АВТОНОМНАЯ НЕКОММЕРЧЕСКАЯ ОРГАНИЗАЦИЯ СРЕДНЕГО ПРОФЕССИОНАЛЬНОГО ОБРАЗОВАНИЯ «ЦИФРОВОЙ КОЛЛЕДЖ «СИНЕРГИЯ»

СОГЛАСОВАНО
Директор ГАПОУ РС(Я) «Якутский промышленный техникум имени Т.Г. Десяткина»
_____ Д.И. Павлов
«____» _____ 2024 г.

УТВЕРЖДАЮ
Директор АНО СПО «Цифровой колледж «Синергия»
_____ С.Н. Семенов
«25» марта 2026 г.

РАССМОТРЕНО
На заседании Педагогического совета колледжа
(Протокол №4 от «25» марта 2026 г.

ОСНОВНАЯ ПРОФЕССИОНАЛЬНАЯ ОБРАЗОВАТЕЛЬНАЯ ПРОГРАММА СРЕДНЕГО ПРОФЕССИОНАЛЬНОГО ОБРАЗОВАНИЯ

(Сетевая образовательная программа)

Уровень образования – среднее профессиональное образование – программа подготовки квалифицированных рабочих, служащих

Специальность – 54.01.20 Графический дизайнер

Форма обучения - очная

на базе основного общего образования

Квалификация – графический дизайнер

Якутск, 2026

Основная профессиональная образовательная программа среднего профессионального образования (сетевая образовательная программа) по профессии 54.01.20 Графический дизайнерразработана на основе Федерального государственного образовательного стандарта среднего профессионального образования *по профессии 54.01.20 Графический дизайнер*, утвержденного Приказом Минобрнауки России № 1543 от 9 декабря 2016 г.

Организация-разработчик: АНО СПО «Цифровой колледж «Синергия»

Разработчики:
Сидорова А.Ю., зам.директора по УВР
Свешникова М.Н., методист-библиотекарь
Преподаватели

Содержание

Пояснительная записка 5
1.1 Общие положения 5
1.2 Нормативные основания для разработки образовательной программы 5
1.3. Термины и сокращения, используемые в образовательной программе 7
2. Структура образовательной программы 8
2.1 Календарный учебный график 8
2.2 Учебный план 8
2.3 Реализация требований ФГОС СОО 9
2.4 Реализация требований ФГОС СПО 11
3. Результаты освоения образовательной программы 14
3.1 Результаты освоения ФГОС СОО 14
3.2 Результаты освоения ФГОС СПО 20
4. Условия реализации образовательной программы 26
4.1 Общесистемные требования к условиям реализации образовательной программы 26
4.2. Требования к материально-техническому обеспечению образовательного процесса 27
Наличие специальных условий для получения образования обучающимися с ограниченными возможностями здоровья 30
4.3. Требования к учебно-методическому обеспечению 32
4.4. Требования к кадровым условиям реализации образовательной программы 32
4.5. Требования к финансовым условиям реализации образовательной программы 33
4.6. Оценка качества образовательной программы 33
4.6.1 Текущий контроль 34
4.6.2 Промежуточная аттестация 34
4.6.3 Государственная итоговая аттестация 36
5. Программа формирования универсальных учебных действий 36
6. Рабочая программа воспитания 38
7. Календарный план воспитательной работы 41

Приложения

Календарный учебный график
Учебный план
Рабочие программы дисциплин, профессиональных модулей
Оценочные материалы
Методические материалы
Рабочая программа воспитания
Календарный план воспитательной работы
Программа формирования универсальных учебных действий

Пояснительная записка

1.1 Общие положения

Настоящая основная образовательная профессиональная образовательная программа (сетевая образовательная программа) среднего профессионального образования – программа подготовки квалифицированных рабочих, служащих (далее – образовательная программа, ОП) по профессии 54.01.20 Графический дизайнер очной формы обучения разработана на основе Федерального государственного образовательного стандарта среднего профессионального образования *по профессии 54.01.20 Графический дизайнер*, утвержденного Приказом Минобрнауки России № 1543 от 9 декабря 2016 г.

Квалификация – *графический дизайнер.*

Область профессиональной деятельности, в которой выпускники могут осуществлять профессиональную деятельность: *10 Архитектура, проектирование, геодезия, топография и дизайн* (п.1.4 ФГОС СПО).

При реализации ОП могут применяться электронное обучение и дистанционные образовательные технологии в соответствии с нормативными документами, принятыми в Российской Федерации.

Реализация образовательной программы осуществляется на русском языке.

Срок получения образования по образовательной программе в очной форме обучения вне зависимости от применяемых образовательных технологий на базе основного общего образования составляет 2 года 10 месяцев.

1.2 Нормативная база для разработки ОП:

- Федеральный закон от 29 декабря 2012 г. N 273-ФЗ "Об образовании в Российской Федерации";
- Приказ Минобрнауки России № 1543 от 9 декабря 2016 г. «Об утверждении федерального государственного образовательного стандарта среднего профессионального образования по профессии 54.01.20 Графический дизайнер»;
- Приказа Министерства образования и науки РФ от 17.05.2012 г. № 413 «Об утверждении Федерального государственного образовательного стандарта среднего общего образования»;
- Приказа Министерства просвещения Российской Федерации от 18.05.2023 № 371 «Об утверждении Федеральной образовательной программы среднего общего образования»;
- Приказа Минпросвещения России № 762 от 24.08.2022 «Об организации образовательной деятельности по образовательным программам среднего профессионального образования»;

- Приказа Министерства образования и науки РФ и Минпросвещения России от 05.08.2020 г. № 885/390 «О практической подготовке обучающихся»;

- Приказа Минпросвещения России от 08.11.2021 № 800 «Об утверждении Порядка проведения государственной итоговой аттестации по образовательным программам среднего профессионального образования»;

- Приказ Министерства науки и высшего образования РФ и Министерства просвещения РФ от 5 августа 2020 г. № 882/391 "Об организации и осуществлении образовательной деятельности при сетевой форме реализации образовательных программ";

- Приказа Минобороны РФ и Министерства образования и науки РФ от 24 февраля 2010 г. N 96/134 "Об утверждении Инструкции об организации обучения граждан Российской Федерации начальным знаниям в области обороны и их подготовки по основам военной службы в образовательных учреждениях среднего (полного) общего образования, образовательных учреждениях начального профессионального и среднего профессионального образования и учебных пунктах";

- Приказа Минпросвещения России от 14 октября 2022 г. N 906 «Об утверждении Порядка заполнения, учета и выдачи дипломов о среднем профессиональном образовании и их дубликатов

и с учетом

- Письма Минобрнауки РФ от 22 апреля 2015 г. № 06-443 «Методические рекомендации по разработке и реализации адаптированных образовательных программ среднего профессионального образования»;

- Приказа Министерства труда и социальной защиты Российской Федерации от 17 января 2017 года N 40н «Об утверждении профессионального стандарта «Графический дизайнер»

- Оценочных материалов демонстрационного экзамена по профессии 54.01.20 Графический дизайнер. КОД 54-01-20-1-2025

и с учетом

- Письма Минобрнауки РФ от 22 апреля 2015 г. № 06-443 «Методические рекомендации по разработке и реализации адаптированных образовательных программ среднего профессионального образования»;

- Письма Минпросвещения России от 02.03.2022 г. № 05-249 «О направлении методических рекомендаций» (вместе с «Методическими рекомендациями по внедрению единых требований к наличию специалистов, обеспечивающих комплексное сопровождение образовательного процесса обучающихся с инвалидностью и/или ограниченными возможностями здоровья при получении среднего профессионального образования и профессионального обучения», утв. Минпросвещения России 01.03.2022).

1.3 Термины и сокращения, используемые в образовательной программе

Образовательная программа (ст.2 273-ФЗ) - комплекс основных характеристик образования (объем, содержание, планируемые результаты) и организационно-педагогических условий, который представлен в виде

- учебного плана,
- календарного учебного графика,
- рабочих программ учебных предметов, курсов, дисциплин (модулей), иных компонентов,
- оценочных и
- методических материалов,

а также в виде

- рабочей программы воспитания,
- календарного плана воспитательной работы,
- форм аттестации.

Сетевая образовательная программа – это образовательная программа, которая обеспечивает возможность освоения обучающимися всей ОП и (или) отдельных учебных предметов, курсов, дисциплин (модулей), практики, иных компонентов, предусмотренных образовательными программами (в том числе различных вида, уровня и (или) направленности), с использованием ресурсов нескольких организаций, осуществляющих образовательную деятельность.

ФГОС СПО – Федеральный государственный образовательный стандарт среднего профессионального образования

ГИА – государственная итоговая аттестация

КУГ – календарный учебный график

ОВД – основной вид деятельности

ОК – общие компетенции

ПК – профессиональные компетенции

ОП – общепрофессиональный цикл

П – профессиональный цикл

ПМ – профессиональный модуль

МДК – междисциплинарный курс

УП – учебная практика

ПП – производственная практика

2. Структура образовательной программы

2.1. Календарный учебный график

Реализация образовательной программы осуществляется на основании календарного учебного графика:

Учебный год на каждом курсе начинается 1 сентября и заканчивается в соответствии с графиком учебного процесса.

Режим работы образовательной организации – шестидневный.

Объем учебных занятий и практики не превышает 36 академических часов в неделю.

Продолжительность учебного занятия составляет 45 минут (академический час).

Срок получения образования в очной форме обучения составляет 2 года 10 месяцев.

В процессе освоения образовательной программы обучающимся предоставляются каникулы, в том числе не менее двух недель в зимний период.

1 курс – 11 недель, 2 курс – 11 недель, 3 курс – 2 недели

В данное количество включаются обязательные 2 недели каникул в зимний период. Всего: 24 недели.

Численность обучающихся в учебной группе определяется с учетом требований санитарных правил и норм к площадям помещений, используемых при осуществлении образовательной деятельности.

2.2. Учебный план

Учебный план имеет следующую структуру:

- общеобразовательный цикл;
- общепрофессиональный цикл;
- профессиональный цикл;
- государственная итоговая аттестация.

Таблица 2.1 - Структура и объем образовательной программы

Структура образовательной программы	**Объем образовательной программы в академических часах**	
	Обязательная часть	**Вариативная часть**
Общеобразовательный цикл	886	590
	2340	**612**
Общепрофессиональный цикл	324	441
Профессиональный цикл	1980	171
Государственная итоговая аттестация	**36**	

Общий объем образовательной программы на базе основного общего образования, включая получение среднего общего образования на основе требований федерального государственного образовательного стандарта среднего общего образования	**4428**

2.3. Реализация среднего общего образования

Получение среднего общего образования осуществляется в пределах образовательной программы среднего профессионального образования.

Срок получения образования на базе основного общего образования увеличен на 1 год и составляет 1476 часов.

Профиль получаемого образования – *технологический (информационно-технологический) с углубленным изучением математики и информатики.*

Время, отведенное на обучение, распределяется на изучение общеобразовательных учебных предметов:

Обязательные учебные предметы:

- ОУП.01. Русский язык,
- ОУП.02. Литература,
- ОУП.03. Иностранный язык,
- ОУП.04. Математика (углубленный уровень),
- ОУП.05. Информатика (углубленный уровень),
- ОУП.06. Физика,
- ОУП.07. Химия,
- ОУП.08. Биология,
- ОУП.09. История,
- ОУП.10. Обществознание,
- ОУП.11. География,
- ОУП.12. Физическая культура,
- ОУП.13. Основы безопасности и защиты Родины,

Учебные предметы по выбору:

УПВ.01. - Родной язык / Родная литература,

Дополнительные учебные предметы, курсы по выбору:

ДУП.01. Основы проектной деятельности.

Обязательная часть общеобразовательной программы составляет 886 часов (60%), вариативной – 590 часов (40%) от общего объема часов.

Таблица 2.3.1 – Распределение обязательной и вариативной части общеобразовательного цикла

Код	Наименование учебного предмета	Обязательная часть	Вариативная часть
ОУП.01	Русский язык	39	48
ОУП.02	Литература	78	48
ОУП.03	Иностранный язык	78	39
ОУП.04	Математика	154	176
ОУП.05	Информатика	39	113
ОУП.06	Физика	78	22
ОУП.07	Химия	39	22
ОУП.08	Биология	39	5
ОУП.09	История	78	22
ОУП.10	Обществознание	78	
ОУП.11	География	34	
ОУП.12	Физическая культура	78	
ОУП.13	Основы безопасности и защиты Родины	39	
УПВ.01	Родной язык/Родная литература		61
ДУП.01	Основы проектной деятельности		34
	Индивидуальный проект	35	
	ИТОГО:	**886**	**590**

Промежуточная аттестация (экзамены) – после 2 семестра.

Экзамены проводятся по учебным предметам ОУП.01 Русский язык и ОУП.02. Литература - комплексный, ОУП.04. Математика и ОУП.05. Информатика.

Учебный план предусматривает выполнение обучающимися индивидуального проекта.

Самостоятельная работа организована для выполнения индивидуального проекта и выделена для выполнения учебного плана в пределах каждого учебного семестра:

Таблица 2.3.2 – Самостоятельная работа в общеобразовательном цикле

№ п/п	**Наименование учебного предмета/вида учебной деятельности**	**Количество часов**
1	ОУП.01 Русский язык	6
2	ОУП.02 Литература	6
3	ОУП.03 Иностранный язык	6
4	ОУП.04 Математика	24
5	ОУП.05 Информатика	18
6	ОУП.12 Физическая культура	12
7	Индивидуальный проект	35
	ИТОГО:	**107**

2.4. Реализация требований ФГОС СПО

Структура образовательной программы включает обязательную часть и часть, формируемую участниками образовательных отношений (вариативную часть).

Обязательная часть образовательной программы направлена на формирование общих и профессиональных компетенций и составляет не более 80 % (в учебном плане - 79,01%) от общего объема времени, отведенного на ее освоение.

Вариативная часть образовательной программы (не менее 20%) (в учебном плане 20,99%) дает возможность расширения основных видов деятельности, к которым должен быть готов выпускник, освоивший образовательную программу, согласно выбранной квалификации, а также получение дополнительных компетенций, необходимых для обеспечения конкурентоспособности выпускника в соответствии с запросами регионального рынка труда.

Таблица 2.3.1 - Распределение вариативной части по циклам

Индекс	**Перечень циклов, учебных предметов, дисциплин, профессиональных модулей, МДК, практик**	**Объем вариативной части**
ОП	**Общепрофессиональный цикл**	**131**
ОП 01	Безопасность жизнедеятельности	32
ОП 03	Иностранный язык в профессиональной деятельности	17
ОП 08	Интернет-маркетинг	82
П.00	**Профессиональный цикл**	**481**
ПМ.01	**Разработка технического задания на продукт графического дизайна**	**112**
МДК 01.01	Дизайн-проектирование	4
УП 01	Учебная практика по проектированию дизайн-продукта	108
ПМ.02	**Создание графических дизайн-макетов**	**216**
УП 02.01	Учебная практика по созданию фирменного стиля	36
УП 02.02	Учебная практика по разработке печатной и медиа-продукции	36
ПП 02	Производственная практика по ПМ.02 Создание графических дизайн-макетов	144
ПМ.03	**Подготовка дизайн-макета к печати (публикации)**	**144**
УП 03	Учебная практика по финальной сборке дизайн-макетов	36
ПП 03	Производственная практика по ПМ.03 Подготовка дизайн-макета к печати (публикации)	108
ПМ.04	**Организация личного профессионального развития и обучения на рабочем месте**	**9**
МДК 04.05	Социальная психология	9
	ИТОГО:	**612**

В общепрофессиональном и профессиональном циклах (далее - учебные циклы) образовательной программы выделен объем работы обучающихся во взаимодействии с преподавателем по видам учебных занятий (практическое занятие, лекция, урок), практики (в профессиональном цикле) и самостоятельной работы обучающихся.

В общепрофессиональном цикле обязательной для изучения являются дисциплины

- Физическая культура в объеме не менее 40 академических часов;

- «Безопасность жизнедеятельности» в объеме 36 академических часов, из них на освоение основ военной службы (для юношей) - 70 процентов от общего объема времени, отведенного на указанную дисциплину. В этот период с юношами проводятся учебные сборы в объеме 35 часов.

Для подгрупп девушек (при наличии) часть учебного времени дисциплины "Безопасность жизнедеятельности", отведенного на изучение основ военной службы, используется на освоение основ медицинских знаний (при необходимости).

В учебном плане предусмотрено включение адаптационных дисциплин (за счет часов вариативных часов), обеспечивающих коррекцию нарушений развития и социальную адаптацию обучающихся инвалидов и лиц с ограниченными возможностями здоровья:

ОП 02 Адаптивные информационные и коммуникационные технологии;

ОП 05 Социальная адаптация и основы социально-правовых знаний.

Профессиональный цикл образовательной программы включает профессиональные модули, которые формируются в соответствии с основными видами деятельности, предусмотренными ФГОС СПО:

Таблица 2.3.2 – Выбранные виды деятельности и наименование профессиональных модулей

Основные виды деятельности	**Профессиональные модули**	**Количество часов**
Разработка технического задания на продукт графического дизайна	ПМ.01. Разработка технического задания на продукт графического дизайна	706
Создание графических дизайн-макетов	ПМ.02. Создание графических дизайн-макетов	956
Подготовка дизайн-макета к печати (публикации)	ПМ.03. Подготовка дизайн-макета к печати (публикации)	414
Организация личного профессионального развития и обучения на рабочем месте	ПМ.04 Организация личного профессионального развития и обучения на рабочем месте	385
	ИТОГО:	**2461**

В профессиональный цикл образовательной программы входят следующие виды практик: учебная практика и производственная практика.

Всего выделено на проведение практик 972 часа – 27 недель, которые проводятся в форме практической подготовки, что составляет 45% от объема часов профессионального цикла образовательной программы (требование п.2.7 ФГОС СПО - не менее 25%).

Учебные практики (684 часа) проводятся в течение всего периода обучения как рассредоточено (540 часов), так и концентрировано (144 часа).

Производственная практика (288 часов) проводится концентрировано и завершает изучение профессиональных модулей.

Таблица 2.3.3 - Распределение практик по курсам и семестрам

Курс	Практика							
	Учебная практика				Производственная практика			
	Всего		1 сем	2 сем	Всего		1 сем	2 сем
	нед.	час	нед.	нед.	нед.	час	нед.	нед.
I	9	324	2	7	-	-	-	-
II	10	360	4	6	4	288	-	4
Всего	**19**	**684**	6	13	**94**	**288**	**-**	4
ИТОГО	**972**							

Практическая подготовка отражена в учебном плане и составляет **1808 часов**:

- общепрофессиональный цикл – 144 часов;
- профессиональный цикл – 1664 часов.

После завершения освоения программ профессиональных модулей проводится экзамен по модулю.

Самостоятельная работа обучающихся организована в каждом цикле и составляет 500 часов (11,3% от общего объема часов): направлена на формирование самостоятельности действий, развития исследовательских умений, а также для подготовки к экзаменам.

Консультации учебным планом не предусмотрены.

3. Результаты освоения образовательной программы

В результате освоения образовательной программы у выпускника должны быть сформированы общие и профессиональные компетенции, а при реализации ФГОС СОО – личностные, метапредметные и предметные результаты, определённые ФГОС СОО.

3.1. Результаты освоения ФГОС СОО

Личностные результаты освоения основной образовательной программы обучающимися должны отражать готовность и способность обучающихся руководствоваться сформированной внутренней позицией личности, системой ценностных ориентаций, позитивных внутренних убеждений, соответствующих традиционным ценностям российского общества, расширение жизненного опыта и опыта деятельности в процессе реализации основных направлений воспитательной деятельности, в том числе в части:

гражданского воспитания:

1. сформированность гражданской позиции обучающегося как активного и ответственного члена российского общества;

2. осознание своих конституционных прав и обязанностей, уважение закона и правопорядка;

3. принятие традиционных национальных, общечеловеческих гуманистических и демократических ценностей;

4. готовность противостоять идеологии экстремизма, национализма, ксенофобии, дискриминации по социальным, религиозным, расовым, национальным признакам;

5. готовность вести совместную деятельность в интересах гражданского общества, участвовать в самоуправлении в общеобразовательной организации и детско-юношеских организациях;

6. умение взаимодействовать с социальными институтами в соответствии с их функциями и назначением;

7. готовность к гуманитарной и волонтерской деятельности;

патриотического воспитания:

1. сформированность российской гражданской идентичности, патриотизма, уважения к своему народу, чувства ответственности перед Родиной, гордости за свой край, свою Родину, свой язык и культуру, прошлое и настоящее многонационального народа России;

2. ценностное отношение к государственным символам, историческому и природному наследию, памятникам, традициям народов России, достижениям России в науке, искусстве, спорте, технологиях и труде;

3. идейная убежденность, готовность к служению и защите Отечества,

ответственность за его судьбу;

духовно-нравственного воспитания:

1. осознание духовных ценностей российского народа;

2. сформированность нравственного сознания, этического поведения;

3. способность оценивать ситуацию и принимать осознанные решения, ориентируясь на морально-нравственные нормы и ценности;

4. осознание личного вклада в построение устойчивого будущего;

5. ответственное отношение к своим родителям и (или) другим членам семьи, созданию семьи на основе осознанного принятия ценностей семейной жизни в соответствии с традициями народов России;

эстетического воспитания:

1. эстетическое отношение к миру, включая эстетику быта, научного и технического творчества, спорта, труда и общественных отношений;

2. способность воспринимать различные виды искусства, традиции и творчество своего и других народов, ощущать эмоциональное воздействие искусства;

3. убежденность в значимости для личности и общества отечественного и мирового искусства, этнических культурных традиций и народного творчества;

4. готовность к самовыражению в разных видах искусства, стремление проявлять качества творческой личности;

физического воспитания:

1. сформированность здорового и безопасного образа жизни, ответственного отношения к своему здоровью;

2. потребность в физическом совершенствовании, занятиях спортивно-оздоровительной деятельностью;

3. активное неприятие вредных привычек и иных форм причинения вреда физическому и психическому здоровью;

трудового воспитания:

1. готовность к труду, осознание ценности мастерства, трудолюбие;

2. готовность к активной деятельности технологической и социальной направленности, способность инициировать, планировать и самостоятельно выполнять такую деятельность;

3. интерес к различным сферам профессиональной деятельности, умение совершать осознанный выбор будущей профессии и реализовывать собственные жизненные планы;

4. готовность и способность к образованию и самообразованию на протяжении всей жизни;

5. экологического воспитания:

6. сформированность экологической культуры, понимание влияния

социально-экономических процессов на состояние природной и социальной среды, осознание глобального характера экологических проблем;

7. планирование и осуществление действий в окружающей среде на основе знания целей устойчивого развития человечества;

8. активное неприятие действий, приносящих вред окружающей среде;

9. умение прогнозировать неблагоприятные экологические последствия предпринимаемых действий, предотвращать их;

10. расширение опыта деятельности экологической направленности;

11. ценности научного познания:

12. сформированность мировоззрения, соответствующего современному уровню развития науки и общественной практики, основанного на диалоге культур, способствующего осознанию своего места в поликультурном мире;

13. совершенствование языковой и читательской культуры как средства взаимодействия между людьми и познания мира;

14. осознание ценности научной деятельности, готовность осуществлять проектную и исследовательскую деятельность индивидуально и в группе.

Метапредметные результаты освоения основной образовательной программы должны отражать:

1. Овладение универсальными учебными познавательными действиями:

а) базовые логические действия:

1) самостоятельно формулировать и актуализировать проблему, рассматривать ее всесторонне;

2) устанавливать существенный признак или основания для сравнения, классификации и обобщения;

3) определять цели деятельности, задавать параметры и критерии их достижения;

4) выявлять закономерности и противоречия в рассматриваемых явлениях;

5) вносить коррективы в деятельность, оценивать соответствие результатов целям, оценивать риски последствий деятельности;

6) развивать креативное мышление при решении жизненных проблем;

б) базовые исследовательские действия:

1) владеть навыками учебно-исследовательской и проектной деятельности, навыками разрешения проблем;

2) способность и готовность к самостоятельному поиску методов решения практических задач, применению различных методов познания;

3) овладение видами деятельности по получению нового знания, его

интерпретации, преобразованию и применению в различных учебных ситуациях, в том числе при создании учебных и социальных проектов;

4) формирование научного типа мышления, владение научной терминологией, ключевыми понятиями и методами;

5) ставить и формулировать собственные задачи в образовательной деятельности и жизненных ситуациях;

6) выявлять причинно-следственные связи и актуализировать задачу, выдвигать гипотезу ее решения, находить аргументы для доказательства своих утверждений, задавать параметры и критерии решения;

7) анализировать полученные в ходе решения задачи результаты, критически оценивать их достоверность, прогнозировать изменение в новых условиях;

8) давать оценку новым ситуациям, оценивать приобретенный опыт;

9) разрабатывать план решения проблемы с учетом анализа имеющихся материальных и нематериальных ресурсов;

10) осуществлять целенаправленный поиск переноса средств и способов действия в профессиональную среду;

11) уметь переносить знания в познавательную и практическую области жизнедеятельности;

12) уметь интегрировать знания из разных предметных областей;

13) выдвигать новые идеи, предлагать оригинальные подходы и решения;

14) ставить проблемы и задачи, допускающие альтернативные решения;

в) работа с информацией:

1) владеть навыками получения информации из источников разных типов, самостоятельно осуществлять поиск, анализ, систематизацию и интерпретацию информации различных видов и форм представления;

2) создавать тексты в различных форматах с учетом назначения информации и целевой аудитории, выбирая оптимальную форму представления и визуализации;

3) оценивать достоверность, легитимность информации, ее соответствие правовым и морально-этическим нормам;

4) использовать средства информационных и коммуникационных технологий в решении когнитивных, коммуникативных и организационных задач с соблюдением требований эргономики, техники безопасности, гигиены, ресурсосбережения, правовых и этических норм, норм информационной безопасности;

5) владеть навыками распознавания и защиты информации, информационной безопасности личности.

2. Овладение универсальными коммуникативными действиями:

а) общение:

1) осуществлять коммуникации во всех сферах жизни;

2) распознавать невербальные средства общения, понимать значение социальных знаков, распознавать предпосылки конфликтных ситуаций и смягчать конфликты;

3) владеть различными способами общения и взаимодействия;

4) аргументированно вести диалог, уметь смягчать конфликтные ситуации;

5) развернуто и логично излагать свою точку зрения с использованием языковых средств;

б) совместная деятельность:

1) понимать и использовать преимущества командной и индивидуальной работы;

2) выбирать тематику и методы совместных действий с учетом общих интересов и возможностей каждого члена коллектива;

3) принимать цели совместной деятельности, организовывать и координировать действия по ее достижению: составлять план действий, распределять роли с учетом мнений участников, обсуждать результаты совместной работы;

4) оценивать качество своего вклада и каждого участника команды в общий результат по разработанным критериям;

5) предлагать новые проекты, оценивать идеи с позиции новизны, оригинальности, практической значимости;

6) координировать и выполнять работу в условиях реального, виртуального и комбинированного взаимодействия;

7) осуществлять позитивное стратегическое поведение в различных ситуациях, проявлять творчество и воображение, быть инициативным.

3. Овладение универсальными регулятивными действиями:

а) самоорганизация:

1) самостоятельно осуществлять познавательную деятельность, выявлять проблемы, ставить и формулировать собственные задачи в образовательной деятельности и жизненных ситуациях;

2) самостоятельно составлять план решения проблемы с учетом имеющихся ресурсов, собственных возможностей и предпочтений;

3) давать оценку новым ситуациям;

4) расширять рамки учебного предмета на основе личных предпочтений;

5) делать осознанный выбор, аргументировать его, брать ответственность за решение;

6) оценивать приобретенный опыт;

7) способствовать формированию и проявлению широкой эрудиции в разных областях знаний, постоянно повышать свой образовательный и культурный уровень;

б) самоконтроль:

1) давать оценку новым ситуациям, вносить коррективы в деятельность, оценивать соответствие результатов целям;

2) владеть навыками познавательной рефлексии как осознания совершаемых действий и мыслительных процессов, их результатов и оснований;

3) использовать приемы рефлексии для оценки ситуации, выбора верного решения;

4) уметь оценивать риски и своевременно принимать решения по их снижению;

в) эмоциональный интеллект, предполагающий сформированность:

1) самосознания, включающего способность понимать свое эмоциональное состояние, видеть направления развития собственной эмоциональной сферы, быть уверенным в себе;

2) саморегулирования, включающего самоконтроль, умение принимать ответственность за свое поведение, способность адаптироваться к эмоциональным изменениям и проявлять гибкость, быть открытым новому;

3) внутренней мотивации, включающей стремление к достижению цели и успеху, оптимизм, инициативность, умение действовать, исходя из своих возможностей;

4) эмпатии, включающей способность понимать эмоциональное состояние других, учитывать его при осуществлении коммуникации, способность к сочувствию и сопереживанию;

5) социальных навыков, включающих способность выстраивать отношения с другими людьми, заботиться, проявлять интерес и разрешать конфликты;

г) принятие себя и других людей:

1) принимать себя, понимая свои недостатки и достоинства;

2) принимать мотивы и аргументы других людей при анализе результатов деятельности;

3) признавать свое право и право других людей на ошибки;

4) развивать способность понимать мир с позиции другого человека.

Предметные результаты освоения основной образовательной программы устанавливаются для учебных предметов на базовом и углубленном уровнях и отражены в рабочих программах учебных предметов и аннотациях.

3.2. Результаты освоения ФГОС СПО

В результате освоения образовательной программы у выпускника должны быть сформированы общие и профессиональные компетенции,

Выпускник, освоивший образовательную программу, должен обладать следующими общими компетенциями (далее - ОК):

ОК 01. Выбирать способы решения задач профессиональной деятельности применительно к различным контекстам;

ОК 02. Использовать современные средства поиска, анализа и интерпретации информации и информационные технологии для выполнения задач профессиональной деятельности;

ОК 03. Планировать и реализовывать собственное профессиональное и личностное развитие, предпринимательскую деятельность в профессиональной сфере, использовать знания по правовой и финансовой грамотности в различных жизненных ситуациях;

ОК 04. Эффективно взаимодействовать и работать в коллективе и команде;

ОК 05. Осуществлять устную и письменную коммуникацию на государственном языке Российской Федерации с учетом особенностей социального и культурного контекста;

ОК 06. Проявлять гражданско-патриотическую позицию, демонстрировать осознанное поведение на основе традиционных российских духовно-нравственных ценностей, в том числе с учетом гармонизации межнациональных и межрелигиозных отношений, применять стандарты антикоррупционного поведения;

ОК 07. Содействовать сохранению окружающей среды, ресурсосбережению, применять знания об изменении климата, принципы бережливого производства, эффективно действовать в чрезвычайных ситуациях.

ОК 08. Использовать средства физической культуры для сохранения и укрепления здоровья в процессе профессиональной деятельности и поддержания необходимого уровня физической подготовленности.

ОК 09. Пользоваться профессиональной документацией на государственном и иностранном языках.

Выпускник, освоивший образовательную программу, должен обладать профессиональными компетенциями (далее - ПК), соответствующими видам деятельности:

ОВД.01. Разработка технического задания на продукт графического дизайна.

ПК 1.1. Осуществлять сбор, систематизацию и анализ данных необходимых для разработки технического задания дизайн-продукта.

ПК 1.2. Определять выбор технических и программных средств для разработки дизайн-макета с учетом их особенностей использования.

ПК 1.3. Формировать готовое техническое задание в соответствии с требованиями к структуре и содержанию.

ПК 1.4. Выполнять процедуру согласования (утверждения) с заказчиком.

ОВД.02. Создание графических дизайн-макетов.

ПК 2.1. Планировать выполнение работ по разработке дизайн-макета на основе технического задания.

ПК 2.2. Определять потребности в программных продуктах, материалах и оборудовании при разработке дизайн-макета на основе технического задания.

ПК 2.3. Разрабатывать дизайн-макет на основе технического задания.

ПК 2.4. Осуществлять представление и защиту разработанного дизайн-макета.

ПК 2.5. Осуществлять комплектацию и контроль готовности необходимых составляющих дизайн-макета для формирования дизайн-продукта.

ОВД.03. Подготовка дизайн-макета к печати (публикации).

ПК 3.1. Выполнять настройку технических параметров печати (публикации) дизайн-макета.

ПК 3.2. Оценивать соответствие готового дизайн-продукта требованиям качества печати (публикации).

ПК 3.3. Осуществлять сопровождение печати (публикации).

ОВД.04. Организация личного профессионального развития и обучения на рабочем месте.

ПК 4.1. Анализировать современные тенденции в области графического дизайна для их адаптации и использования в своей профессиональной деятельности.

ПК 4.2. Проводить мастер-классы, семинары и консультации по современным технологиям в области графического дизайна.

ПК 4.3. Разрабатывать предложения по использованию новых технологий в целях повышения качества создания дизайн-продуктов и обслуживания заказчиков.

Формирование ОК и ПК по дисциплинам, профессиональным модулям (междисциплинарным курсам и практикам) представлено ниже.

Таблица 3.1 - Формирование ОК в процессе реализации образовательной программы по профессии

ОП	**Общепрофессиональный цикл**	ОК 01	ОК 02	ОК 03	ОК 04	ОК 05	ОК 06	ОК 07	ОК 08	ОК 09
ОП 01	Безопасность жизнедеятельности	.+	.+		.+	.+	.+	.+	.+	
ОП 02	Информационные технологии / Адаптивные информационные и коммуникационные технологии	.+	.+		.+	.+				
ОП 03	Иностранный язык в профессиональной деятельности	.+	.+	.+	.+		.+			.+
ОП 04	Физическая культура			.+		.+			.+	
ОП 05	Основы предпринимательской деятельности / Социальная адаптация и основы социально-правовых знаний		.+	.+	.+	.+	.+			.+
ОП 06	История России		.+		.+	.+	.+			
ОП 07	Экологические основы природопользования		.+		.+	.+		.+		
ОП 08	Интернет-маркетинг	.+	.+	.+	.+	.+				
П	**Профессиональный цикл**									
ПМ.01	**Разработка технического задания на продукт графического дизайна**									
МДК 01.01	Дизайн-проектирование	.+	.+	.+		.+				.+
МДК 01.02	Проектная графика	.+	.+	.+		.+				.+
МДК 01.03	Основы цветоведения	.+	.+	.+	.+	.+				.+
МДК 01.04	Основы дизайна и композиции	.+	.+	.+	.+	.+				
УП 01	Учебная практика по проектированию дизайн-продукта	.+	.+	.+	.+	.+	.+			.+
ПМ.02	**Создание графических дизайн-макетов**									
МДК 02.01	Основы создания графических дизайн-макетов. Фирменный стиль и корпоративный дизайн	.+	.+	.+		.+				.+
МДК 02.02	Основы информационного дизайна	.+	.+	.+		.+				.+
МДК 02.03	Основы многостраничного дизайна	.+	.+	.+		.+				.+
МДК 02.04	Основы дизайна упаковки	.+	.+	.+	.+	.+	.+	.+	.+	.+
УП 02.01	Учебная практика по созданию фирменного стиля	.+	.+	.+	.+	.+	.+	.+	.+	.+
УП 02.02	Учебная практика по разработке печатной и медиа-продукции	.+	.+	.+	.+	.+	.+	.+	.+	.+
ПП 02	Производственная практика по ПМ.02 Создание графических дизайн-макетов	.+	.+	.+	.+	.+	.+	.+	.+	.+
ПМ.03	**Подготовка дизайн-макета к печати (публикации)**									

МДК 03.01	Финальная сборка дизайн-макетов и подготовка их к печати в типографии, к публикации	.+	.+	.+		.+				.+
УП 03	Учебная практика по финальной сборке дизайн-макетов	.+	.+	.+	.+	.+	.+	.+	.+	.+
ПП 03	Производственная практика по ПМ.03 Подготовка дизайн-макета к печати (публикации)	.+	.+	.+	.+	.+	.+	.+	.+	.+
ПМ.04	**Организация личного профессионального развития и обучения на рабочем месте**									
МДК 04.01	Основы менеджмента и планирования профессиональной деятельности	.+	.+	.+	.+	.+	.+	.+	.+	.+
МДК 04.02	Основы экономики и финансовой грамотности	.+	.+	.+	.+	.+	.+	.+	.+	.+
МДК 04.03	Основы бережливого производства	.+	.+	.+	.+	.+	.+	.+		.+
МДК 04.04	Охрана труда	.+	.+	.+	.+	.+	.+	.+		.+
МДК 04.05	Социальная психология		.+	.+	.+	.+	.+			
УП 04	Учебная практика по обучению на рабочем месте	.+	.+	.+	.+	.+	.+	.+	.+	.+
ПП 04	Производственная практика по ПМ.04 Организация личного профессионального развития и обучения на рабочем месте	.+	.+	.+	.+	.+	.+	.+	.+	.+

Таблица 3.2 - Формирование ПК в процессе реализации образовательной программы по профессии

ОП	**Общепрофессиональный цикл**	ПК 1.1	ПК 1.2	ПК 1.3	ПК 1.4	ПК 2.1	ПК 2.2	ПК 2.3	ПК 2.4	ПК 2.5	ПК 3.1	ПК 3.2	ПК 3.3	ПК 4.1	ПК 4.2	ПК 4.3
ОП 01	Безопасность жизнедеятельности															
ОП 02	Информационные технологии / Адаптивные информационные и коммуникационные технологии		.+											.+		
ОП 03	Иностранный язык в профессиональной деятельности														.+	
ОП 04	Физическая культура															
ОП 05	Основы предпринимательской деятельности / Социальная адаптация и основы социально-правовых знаний															
ОП 06	История России															
ОП 07	Экологические основы природопользования															
ОП 08	Интернет-маркетинг													.+		.+
П	**Профессиональный цикл**															

ПМ.01	**Разработка технического задания на продукт графического дизайна**															
МДК 01.01	Дизайн-проектирование	.+	.+	.+	.+											
МДК 01.02	Проектная графика	.+	.+	.+	.+											
МДК 01.03	Основы цветоведения	.+	.+													
МДК 01.04	Основы дизайна и композиции	.+	.+													
УП 01	Учебная практика по проектированию дизайн-продукта	.+	.+	.+	.+											
ПМ.02	**Создание графических дизайн-макетов**															
МДК 02.01	Основы создания графических дизайн-макетов. Фирменный стиль и корпоративный дизайн					.+	.+	.+	.+	.+						
МДК 02.02	Основы информационного дизайна					.+	.+	.+	.+	.+						
МДК 02.03	Основы многостраничного дизайна					.+	.+	.+	.+	.+						
МДК 02.04	Основы дизайна упаковки					.+	.+	.+	.+	.+						
УП 02.01	Учебная практика по созданию фирменного стиля					.+	.+	.+	.+	.+						
УП 02.02	Учебная практика по разработке печатной и медиа-продукции					.+	.+	.+	.+	.+						
ПП 02	Производственная практика по ПМ.02 Создание графических дизайн-макетов					.+	.+	.+	.+	.+						
ПМ.03	**Подготовка дизайн-макета к печати (публикации)**															
МДК 03.01	Финальная сборка дизайн-макетов и подготовка их к печати в типографии, к публикации										.+	.+	.+			
УП 03	Учебная практика по финальной сборке дизайн-макетов										.+	.+	.+			
ПП 03	Производственная практика по ПМ.03 Подготовка дизайн-макета к печати (публикации)										.+	.+	.+			

ПМ.04	**Организация личного профессионального развития и обучения на рабочем месте**															
МДК 04.01	Основы менеджмента и планирования профессиональной деятельности													.+	.+	.+
МДК 04.02	Основы экономики и финансовой грамотности															.+
МДК 04.03	Основы бережливого производства														.+	.+
МДК 04.04	Охрана труда													.+	.+	
МДК 04.05	Социальная психология														.+	
УП 04	Учебная практика по обучению на рабочем месте														.+	
ПП 04	Производственная практика по ПМ.04 Организация личного профессионального развития и обучения на рабочем месте													.+	.+	.+

4. Условия реализации образовательной программы

Требования к условиям реализации образовательной программы включают в себя общесистемные требования, требования к материально-техническому, учебно-методическому обеспечению, кадровым и финансовым условиям реализации образовательной программы.

4.1. Общесистемные требования к условиям реализации образовательной программы

Реализация ОП по профессии *54.01.20 Графический дизайнер* осуществляется на основании Лицензии на осуществление образовательной деятельности № Л035-01204-14/00668183 от 03.08.2023 г., выданной Министерством образования и науки Республики Саха (Якутия) бессрочно.

Образовательная программа реализуется с применением сетевой формы реализации образовательных программ на основании Договора:

- Базовая – организация – Автономная некоммерческая организация среднего профессионального образования «Цифровой колледж «Синергия»;

- Организация-участник - Государственное автономное профессиональное образовательное учреждение Республики Саха (Якутия) «Якутский промышленный техникум имени Т.Г. Десяткина» (реализация учебных предметов ОУП.06 Физика, ОУП.07 Химия, ОУП.08 Биология, ОУП.12 Физическая культура в общеобразовательном цикле и дисциплины ОП.04 Физическая культура с использованием сетевой формы).

Практическая подготовка осуществляется в следующих вариантах:

- проведение практических занятий в соответствии с рабочими программами дисциплин и междисциплинарных курсов в учебных помещениях Колледжа;

- выполнение работ во время учебных практик в лабораториях Колледжа;

- выполнение работ во время производственной практики на предприятиях и в организациях города на основании заключенных договоров о практической подготовке с предприятиями и организациями города.

Таблица 4.1. - Обеспечение образовательной деятельности оснащенными зданиями, помещениями

№ п/п	Адрес (местоположение) здания, строения, сооружения, помещения	Назначение оснащенных зданий, строений, сооружений, помещений (учебные, учебно-лабораторные, помещения для занятия физической культурой и спортом, объектов для проведения практических занятий) с указанием площади (кв. м)	Собственность или оперативное управление, хозяйственное ведение, аренда, субаренда, безвозмездное пользование, практическая подготовка	Полное наименование собственника (арендодателя, ссудодателя) объекта недвижимого имущества	Кадастровый (или условный) номер объекта недвижимости
1	2	3	4	5	6
1.	Российская Федерация, Республика Саха (Якутия), г. Якутск, ул. Б.Марлинского 5/1	помещение 203. Учебный класс, 70,8 кв.м.	аренда	Региональное отделение Общероссийской общественно-государственной организации «Добровольное общество содействия армии, авиации и флоту России» Республики Саха (Якутия)	14:36:105008:982
		помещение 204. Учебный класс, 49,5 кв.м.	аренда		
		помещение 211. Учебно-лабораторный (Компьютерный класс), 55 кв.м.	аренда		
		помещение 301. Учебный класс, 46,3 кв.м.	аренда		
		помещение 304. Учебный класс, 50,4 кв.м.	аренда		
		помещение 307. Учебный класс, 50,4 кв.м.	аренда		
		помещение 308. Учебный класс, 46 кв.м.	аренда		

4.2. Требования к материально-техническому обеспечению образовательного процесса

Таблица 4.2.1 – Наименование учебных помещений и основного оборудования

№ п/п	Наименование предмета, дисциплины в соответствии с учебным планом	Наименование оборудованных учебных кабинетов, объектов для проведения практических занятий, объектов физической культуры и спорта с перечнем основного оборудования (с указанием номера помещения в соответствии с документами бюро технической инвентаризации)
1	2	3
1.1	ОУП.01 Русский язык, ОУП.02 Литература, ОУП.09 История, ОУП.10 Обществознание, ОУП.11 География, УПВ.01 Родной язык / Родная литература,	**Учебный класс № 203**: кабинет социально-экономических дисциплин (этаж 2, комната 6): - Персональный компьютер в сборе (Процессор: Ryzen3 3 5300G (либо аналог, 4 ядра и 4-8 потоков) Оперативная память: 8gb DDR4 3200 Mhz Накопитель: 256GB ssd.) – 1 шт.

	ДУП.01 Основы проектной деятельности, ОП 06 История России МДК.04.01 Основы менеджмента и планирования профессиональной деятельности, МДК 04.02 Основы экономики и финансовой грамотности МДК 04.03 Основы бережливого производства МДК 04.05 Социальная психология, УП.04 Учебная практика по обучению на рабочем месте ОП 05 Основы предпринимательской деятельности/ Социальная адаптация и основы социально-правовых знаний,	- Короткофокусный проектор Optoma X309ST – 1 шт. - Учебная маркерная доска белая – 1 шт. - Стол ученический Классик двухместный регулируемый, №4-6 СУР А.02.46 проект НМ-035.04.02 – 29 шт. - Стул ученический Стандарт, №4-6 СТУР А 02.46.Ф проект НМ-035.30.02 – 57 шт.
1.2.	МДК 01.04 Основы дизайна и композиции, МДК 01.03 Основы цветоведения	**Учебный класс № 204**: кабинет рисунка и живописи (2 этаж, комната 7): - Персональный компьютер в сборе (Процессор: Ryzen3 3 5300G (либо аналог, 4 ядра и 4-8 потоков) Оперативная память: 8gb DDR4 3200 Mhz Накопитель: 256GB ssd.) – 1 шт. - Короткофокусный проектор Optoma X309ST – 1 шт. - Стол ученический Классик двухместный регулируемый, №4-6 СУР А.02.46 проект НМ-035.04.02 – 10 шт. - Стул ученический Стандарт, №4-6 СТУР А 02.46.Ф проект НМ-035.30.02 – 33 шт. - Учебная маркерная доска белая – 1 шт. - Стационарный мольберт Жан – 15 шт. - Ящик художника Pinax SB-5 с ячейками и пеналом для кистей и красок, с палитрой, бук – 15 шт. - Стеллаж для материалов и проектов – 1 шт. - Стойка для натюрморта, 1300 х 500 х 500 мм – 1 шт. - Натюрмортный фонд – 166 предметов
1.3.	ОУП.05 Информатика, ОП 03 Информационные технологии / Адаптивные информационные и коммуникационные технологии, ОП 08 Интернет-маркетинг МДК 01.01 Дизайн-проектирование, МДК 01.02 Проектная графика, УП.01 Учебная практика по проектированию дизайн-продукта МДК 02.01 Основы создания графических дизайн-макетов. Фирменный стиль и корпоративный дизайн, МДК 02.02 Основы информационного дизайна,	**Компьютерный класс № 211**: лаборатория информационных технологий и компьютерной графики (этаж 2, комната 10): - Персональный компьютер в сборе (Процессор: Intel Core I7-10700 Оперативная память: 32gb DDR4 3200 Mhz Накопитель: 1024GB ssd NVME PCI-E 4.0 Видеокарта: RTX3060 12GB) – 11 шт. - Графические планшеты – 11 шт. - Короткофокусный проектор Optoma X309ST - 1 шт. - Стол ученический Классик двухместный регулируемый, №4-6 СУР А.02.46 проект НМ-035.04.02 – 12 шт. - Стул ученический Стандарт, №4-6 СТУР А 02.46.Ф проект НМ-035.30.02 – 12 шт. - Учебная маркерная доска белая – 1 шт

	МДК 02.03 Основы многостраничного дизайна, МДК 02.04 Основы дизайна упаковки, УП 02.01 Учебная практика по созданию фирменного стиля УП 02.02 Учебная практика по разработке печатной и медиа-продукции МДК 03.01 Финальная сборка дизайн-макетов и подготовка их к печати в типографии, к публикации, УП 03 Учебная практика по финальной сборке дизайн-макетов	
1.4.	ОУП.03 Иностранный язык, ОП.03 Иностранный язык в профессиональной деятельности	**Учебный класс № 301 иностранного языка** (этаж 3, комната 1): - Персональный компьютер в сборе (Процессор: Ryzen3 3 5300G (либо аналог, 4 ядра и 4-8 потоков) Оперативная память: 8gb DDR4 3200 Mhz Накопитель: 256GB ssd.) – 1 шт. - Короткофокусный проектор Optoma X309ST – 1 шт. - Стол ученический Классик двухместный регулируемый, №4-6 СУР А.02.46 проект НМ-035.04.02 – 10 шт. - Стул ученический Стандарт, №4-6 СТУР А 02.46.Ф проект НМ-035.30.02 – 19 шт. - Учебная маркерная доска белая – 1 шт.
1.5.	ОУП.13 Основы безопасности и защиты Родины ОП 01 Безопасность жизнедеятельности, ОП 07 Экологические основы природопользования, МДК 04.04 Охрана труда	**Учебный класс № 304 экологии и безопасности жизнедеятельности** (этаж 3, комната 3): - Персональный компьютер в сборе (Процессор: Ryzen3 3 5300G (либо аналог, 4 ядра и 4-8 потоков) Оперативная память: 8gb DDR4 3200 Mhz Накопитель: 256GB ssd.) – 1 шт. - Короткофокусный проектор Optoma X309ST – 1 шт. - Стол ученический Классик двухместный регулируемый, №4-6 СУР А.02.46 проект НМ-035.04.02 – 10 шт. - Стул ученический Стандарт, №4-6 СТУР А 02.46.Ф проект НМ-035.30.02 – 19 шт. - Учебная маркерная доска белая – 1 шт. - Многофункциональное устройство HP (МФУ HP), А4, ч/б – 1 шт
1.6	ОУП.04 Математика,	**Учебный класс № 307: математики** (этаж 3, комната 11): - Персональный компьютер в сборе (Процессор: Ryzen3 3 5300G (4 ядра и 4-8 потоков) Оперативная память: 8gb DDR4 3200 Mhz Накопитель: 256GB ssd.) – 1 шт. - Короткофокусный проектор Optoma X309ST – 1 шт. - Стол ученический Классик двухместный регулируемый, №4-6 СУР А.02.46 проект НМ-035.04.02 – 10 шт - Стул ученический Стандарт, №4-6 СТУР А 02.46.Ф проект НМ-035.30.02 – 19 шт. - Учебная маркерная доска белая – 1 шт.

Наличие специальных условий для получения образования обучающимися с ограниченными возможностями здоровья

Таблица 4.2.2 – Наличие специальных условий для лиц с ОВЗ

№ п/п	Наименование показателя	Перечень специальных условий
1.	*Информация о наличии в помещениях, зданиях инфраструктуры, обеспечивающей условия для пребывания лиц с ограниченными возможностями (далее – лица с ОВЗ)*	
1.1.	Наличие приспособленной входной группы здания для лиц с ОВЗ (наличие пандусов, поручней, расширенных дверных проемов, лифтов, локальных пониженных стоек-барьеров и другие устройства, приспособления)	**Имеется** - гусеничный подъемник БАРС УГП-130 - отдельный вход в здание (дверной проем 1300 мм) - проводная кнопка вызова персонала (антивандальная, всепогодная), - звуковая и видео-передача сигнала, - тактильная табличка
1.2.	Наличие возможностей перемещения лиц с ОВЗ внутри здания (приспособление коридоров, лестниц, лифтов и другое; при отсутствии лифтов аудитории для проведения учебных занятий должны располагаться на первом этаже)	**Имеется** - мнемосхема, - тактильные наклейки Брайль на поручни, - информационно-тактильные знаки со шрифтом Брайля, - плитка тактильная самоклеящееся для маркировки путей на напольных покрытиях, цвет желтый, - люминесцентные информационно-тактильные знаки, - дверные проемы на 2 и 3 этажах более 1300 мм
1.3.	Наличие специально оборудованных санитарно-гигиенических помещений для лиц с ОВЗ (перила, поручни, специализированное сантехническое оборудование и другое)	**Имеется** - на 1 этаже специализированный санитарный узел для лиц с ОВЗ площадью 8 кв.м. (дверной проем 1100мм) оснащен верхним поручнем для раковины с дополнительной опорой на пол, откидным отдельно стоящим поручнем с бумагодержателем и прямым откидным отдельно стоящим поручнем. - на 1 этаже точка питания, дверной проем – 1400 мм
1.4.	Оснащение зданий и сооружений системами противопожарной сигнализации и оповещения с дублирующими световыми устройствами, информационными табло с тактильной (пространственно-рельефной) информацией и другое	**Имеется** - осветительные приборы с источником резервного вторичного электропитания, - оповещатели охранно-пожарные звуковые, - оповещатели охранно-пожарные световые «ВЫХОД»
2.	*Сведения об информационном обеспечении доступности профессионального образования и обучения для инвалидов и лиц с ОВЗ*	

2.1.	Сведения об адресе размещения адаптированного сайта на открытых и общедоступных информационных ресурсах, содержащих информацию о деятельности организации, в том числе на официальном сайте соискателя лицензии (лицензиата) в информационно-телекоммуникационной сети «Интернет» (далее – сеть «Интернет»)	**Имеется** https://колледж-якутск.рф/
2.2.	Сведения об адресе размещения информации об условиях обучения инвалидов и лиц с ОВЗ на открытых и общедоступных информационных ресурсах, содержащих информацию о деятельности организации, в том числе на официальном сайте соискателя лицензии (лицензиата) в сети «Интернет»	**Имеется** https://колледж-якутск.рф/
3.	*Адаптированные образовательные программы*	
3.1.	Наличие специализированных адаптационных программ: предметы, дисциплины (модули)	**Имеется** адаптационные дисциплины в учебных планах: общепрофессиональные дисциплины: ОП.09. Адаптивные информационные и коммуникационные технологии и ОП.11. Социальная адаптация и основы социально-правовых знаний
4.	*Наличие правовых актов, регламентирующих работу с инвалидами и лицами с ОВЗ*	
4.1.	Наличие правового акта, регламентирующего работу с инвалидами и лицами с ОВЗ	**Имеется** Положение по работе с инвалидами и лицами с ограниченными возможностями в АНО СПО «Цифровой колледж «Синергия»
5.	*Система обучения инвалидов и лиц с ОВЗ в организации*	
5.1.	Инклюзивная в общих группах	да
5.2.	По индивидуальному учебному плану	да
6.	*Техническое обеспечение образования*	
6.1.	Размещение в доступных для обучающихся с ограниченными возможностями здоровья, являющихся слепыми или слабовидящими, местах и в адаптированной форме (с учетом их особых потребностей) справочной информации о расписании учебных занятий	**Имеется** мониторы на 1,2,3 этажах, транслирующие расписание учебных занятий, номера и наименование учебных аудиторий

4.3. Требования к учебно-методическому обеспечению

Учебно-методическое обеспечение представлено в следующих направлениях:

В образовательном процессе обсечение учебной литературой осуществляется на основании Договоров с электронной библиотечной системой Юрайт и электронной библиотекой «Национальной библиотеки РС (Я)» с предоставлением права одновременного доступа не менее 25 % обучающихся к электронной библиотеке.

Учебники для общеобразовательного цикла предоставляются ЭБС «Знаниум» и входят в федеральный перечень учебников, разрешенных к использованию в образовательном процессе Минпросвещения России.

Доступ к ЭБС находится в шапке официального сайта колледжа по адресу: https://колледж-якутск.рф/

Образовательная программа обеспечена учебно-методической документацией по всем дисциплинам (модулям), видам практики, видам государственной итоговой аттестации, разработанной преподавателями.

Перечень учебной литературы по каждой дисциплине, профессиональному модулю, практике находится в рабочих программах.

Рабочие программы, методические материалы в форме электронного документа находятся на официальном сайте Колледжа в подразделе «Образование» https://колледж-якутск.рф/sveden/education/system_program_one/

Перечень и доступ к электронным образовательным ресурсам и (или) профессиональным базам данных (подборкам информационных ресурсов по тематикам в соответствии с содержанием реализуемой образовательной программы) представлен как в каждой рабочей программе дисциплины, профессионального модуля, практики, так и на официальном сайте колледжа (в форме скачиваемого документа) в подразделе «Материально-техническое обеспечение и оснащенность образовательного процесса. Доступная среда» https://колледж-якутск.рф/sveden/material_technical_support/

4.4. Требования к кадровым условиям реализации образовательной программы

Реализация образовательной программы обеспечивается педагогическими работниками образовательной организации, а также лицами, привлекаемыми к реализации образовательной программы на иных условиях, в том числе из числа руководителей и работников организаций, направление деятельности которых соответствует области профессиональной деятельности обучающегося и имеющих стаж работы в данной профессиональной области не менее 3х лет.

Квалификация педагогических работников отвечает квалификационным требованиям, указанным в квалификационных справочниках по должности «преподаватель».

Педагогические работники, привлекаемые к реализации образовательной программы, должны получать дополнительное профессиональное образование по программам повышения квалификации не реже 1 раза в 3 года с учетом расширения спектра профессиональных компетенций, в том числе в форме стажировки в организациях, направление деятельности которых соответствует одной области профессиональной деятельности, а также в других областях профессиональной деятельности и (или) сферах профессиональной деятельности при условии соответствия полученных компетенций требованиям к квалификации педагогического работника.

Доля педагогических работников (в приведенных к целочисленным значениям ставок), имеющих опыт деятельности не менее года в организациях, направление деятельности которых соответствует одной области профессиональной деятельности, в общем числе педагогических работников, обеспечивающих освоение обучающимися профессиональных модулей образовательной программы, должна быть не менее 25%.

Информация о педагогических работниках данной образовательной программы находится в подразделе «Педагогический состав» на официальном сайте колледжа https://колледж-якутск.рф/sveden/teachers/

4.5. Требования к финансовым условиям реализации образовательной программы

Обучение по образовательной программе ведется на основании заключенных договоров об оказании платных образовательных услуг в соответствии с Положением об оказании платных образовательных услуг.

Положение и образец договора находятся на официальном сайте Колледжа в подразделе «Платные образовательные услуги» на официальном сайте колледжа https://колледж-якутск.рф/sveden/paid_edu/ .

4.6. Оценка качества образовательной программы

Качество образовательной программы определяется в рамках системы внутренней оценки, а также системы внешней оценки на добровольной основе.

Положение о внутренней системе оценки качества образовательной деятельности в АНО СПО «Цифровой колледж «Синергия» с основными направлениями работы находится на официальном сайте колледжа в подразделе «Документы» (ЛНА, регламентирующие образовательную деятельности) https://колледж-якутск.рф/sveden/document/ .

Оценка качества освоения образовательной программы включает текущий контроль успеваемости, промежуточную и государственную итоговую аттестации обучающихся.

Ежегодно колледжем проводится внутренний аудит с публикацией отчета о самообследовании, где представляется подробный анализ оценки качества по реализуемой специальности, в т.ч.

- о результатах опросов работодателей и (или) их объединений об удовлетворенности качеством образования по образовательной программе;
- о результатах опросов педагогических работников колледжа об удовлетворенности условиями и организацией образовательной деятельности в рамках реализации образовательной программы;
- о результатах опросов обучающихся колледжа об удовлетворенности условиями, содержанием, организацией и качеством образовательного процесса в целом и отдельных дисциплин (модулей) и практик в рамках реализации образовательной программы.

Отчет о самообследовании находится на официальном сайте колледжа в подразделе «Документы» https://колледж-якутск.рф/sveden/document/ .

4.6.1 Текущий контроль

Текущий контроль успеваемости предусматривает систематическую проверку качества знаний и умений обучающихся и проводится по всем изучаемым в данном семестре дисциплинам, МДК, практикам по 5-ти балльной системе в течение всего периода обучения. Он может быть устным и письменным. Используются рейтинговые и накопительные системы оценивания. Выбор формы осуществляется преподавателем.

Данная форма контроля регламентируется Положением о формах, периодичности и порядке текущего контроля успеваемости и промежуточной аттестации обучающихся АНО СПО «Цифровой колледж «Синергия».

4.6.2 Промежуточная аттестация

В учебные циклы включена промежуточная аттестация обучающихся, которая осуществляется в рамках освоения указанных циклов в соответствии с разработанными фондами оценочных средств, позволяющими оценить достижения запланированных по отдельным дисциплинам, модулям и практикам результатов обучения.

Промежуточная аттестация обучающихся включена в учебные циклы и составляет:

ОО.00 – 18 часов

ОП.00 – 24 часа

П.00 – 48 часов. **ИТОГО: 90 часов**

В качестве форм промежуточной аттестации в учебном плане использованы:

- Экзамен (по дисциплине, МДК, профессиональному модулю), в т.ч. комплексный.
- Дифференцированный зачет (по дисциплине, МДК, практике), в т.ч. комплексный.

Количество зачетов в учебном году не превышает 10, а экзаменов – 8, а именно:

1 курс – 10 дифференцированных зачетов, 3 экзамена;

2 курс - 10 дифференцированных зачетов, 6 экзаменов;

3 курс - 10 дифференцированных зачетов, 5 экзаменов.

В указанное количество не входят дифференцированные зачеты по физической культуре.

Учебным планом предусмотрены комплексные дифференцированные зачеты:

Таблица 4.6.1 – Комплексные дифференцированные зачеты

№	Наименование комплексного вида контроля	Семестр	Наименование дисциплины/МДК/практик
1	Комплексный экзамен	2	ОУП.01 Русский язык
			ОУП.02 Литература
2	Комплексный диф. зачет	6	ПП.03 Производственная практика по ПМ.03 Подготовка дизайн-макета к печати (публикации)
			ПП.04 Производственная практика по ПМ.04 Организация личного профессионального развития и обучения на рабочем месте
			ПП.02 Производственная практика по ПМ.02 Создание графических дизайн-макетов

Данная форма контроля регламентируется Положением о формах, периодичности и порядке текущего контроля успеваемости и промежуточной аттестации обучающихся АНО СПО «Цифровой колледж «Синергия».

Оценочные материалы для промежуточной аттестации разработаны по всем дисциплинам, междисциплинарным курсам, профессиональным модулям, практикам в соответствии с учебным планом специальности.

Документы находятся на официальном сайте Колледжа в подразделе «Образование» https://xn----gtbcfreaca2a4blm0o.xn--p1ai/sveden/document/

4.6.3 Государственная итоговая аттестация

На Государственную итоговую аттестацию (далее – ГИА) предусмотрено 36 часов (с 22 по 28 июня).

Государственная итоговая аттестация проводится в форме демонстрационного экзамена.

Программа государственной итоговой аттестации разрабатывается в соответствии с Приказом Минпросвещения России № 800 от 08.11.2021 г.

5. Программа формирования универсальных учебных действий

На уровне среднего общего образования продолжается формирование универсальных учебных действий (далее – УУД), систематизированный комплекс которых закреплен во ФГОС СОО.

Формирование системы УУД осуществляется с учетом возрастных особенностей развития личностной и познавательной сфер обучающихся. УУД достигают высокого уровня развития к моменту перехода обучающихся на уровень среднего общего образования. Помимо возрастания сложности выполняемых действий повышается уровень их рефлексивности (осознанности). УУД в процессе взросления из средства успешности решения предметных задач постепенно превращаются в объект рассмотрения, анализа. Развивается также способность осуществлять широкий перенос сформированных УУД на внеучебные ситуации. Выработанные на базе предметного обучения и отрефлексированные, УУД начинают использоваться как универсальные в различных жизненных контекстах.

На уровне среднего общего образования регулятивные действия должны прирасти за счет умения выбирать успешные стратегии в трудных ситуациях, в конечном счете, управлять своей деятельностью в открытом образовательном пространстве. Развитие регулятивных действий тесно переплетается с развитием коммуникативных УУД. Обучающиеся осознанно используют коллективно-распределенную деятельность для решения разноплановых учебных, познавательных, исследовательских, проектных, профессиональных задач, для эффективного разрешения конфликтов. Старший школьный возраст является ключевым для развития познавательных УУД и формирования собственной образовательной стратегии.

Программа формирования УУД направлена на повышение эффективности освоения обучающимися основной образовательной программы, а также усвоение знаний и учебных действий; формирование у обучающихся системных представлений и опыта применения методов, технологий и форм организации

проектной и учебно-исследовательской деятельности для достижения практико-ориентированных результатов образования.

Рабочая программа направлена на (цели):

- формирование личностных ценностно-смысловых ориентиров и установок, личностных, регулятивных, познавательных, коммуникативных универсальных учебных действий;

- формирование опыта переноса и применения универсальных учебных действий в жизненных ситуациях для решения задач общекультурного, личностного и познавательного развития обучающихся;

- повышение эффективности усвоения обучающимися знаний и учебных действий, формирования компетенций и компетентностей в предметных областях, учебно-исследовательской и проектной деятельности;

- овладение приёмами учебного сотрудничества и социального взаимодействия со сверстниками, старшими школьниками и взрослыми в совместной учебно-исследовательской и проектной деятельности;

- формирование и развитие компетенции обучающихся в области использования информационно-коммуникационных технологий на уровне общего пользования, включая владение информационно-коммуникационными технологиями, поиском, построением и передачей информации, презентацией выполненных работ, основами информационной безопасности, умением безопасного использования средств информационно-коммуникационных технологий (далее - ИКТ) и информационно-телекоммуникационной сети "Интернет" (далее - сеть Интернет).

Основные задачи программы:

- реализация требований Стандарта к личностным и метапредметным результатам освоения основной образовательной программы основного общего образования, системно-деятельностного подхода, развивающего потенциала основного общего образования;

- повышение эффективности освоения обучающимися основной образовательной программы основного общего образования, усвоения знаний и учебных действий, расширение возможностей ориентации в различных предметных областях, научном и социальном проектировании, профессиональной ориентации, строении и осуществлении учебной деятельности;

- формирование у обучающихся основ культуры исследовательской и проектной деятельности и навыков разработки, реализации и общественной презентации обучающимися результатов исследования, предметного или межпредметного учебного проекта, направленного на решение научной, личностно и (или) социально значимой проблемы.

6. Рабочая программа воспитания

Целью воспитания являются создание условий для самоопределения и социализации обучающихся на основе социокультурных, духовно-нравственных ценностей и принятых в российском обществе правил и норм поведения в интересах человека, семьи, общества и государства, формирование у обучающихся чувства патриотизма, гражданственности, уважения к памяти защитников Отечества и подвигам Героев Отечества, закону и правопорядку, человеку труда и старшему поколению, взаимного уважения, бережного отношения к культурному наследию и традициям многонационального народа Российской Федерации, природе и окружающей среде».

Рабочая программа воспитания предусматривает:

- приобщение обучающихся к российским традиционным духовным ценностям, включая ценности своей этнической группы, правилам и нормам поведения, принятым в российском обществе на основе российских базовых конституционных норм и ценностей;

- историческое просвещение, формирование российской культурной и гражданской идентичности обучающихся.

На первом курсе при реализации среднего общего образования воспитательная работа организуется в соответствии с требованиями ФГОС СОО, далее – в соответствии с требованиями ФГОС СПО.

Общие компетенции ФГОС СПО являются продолжением достигнутых личностных результатов среднего общего образования и продолжают развитие личности будущего специалиста через общие компетенции (ОК) по *профессии 54.01.20 Графический дизайнер.*

Содержание воспитания обучающихся в колледже определяется содержанием российских базовых (гражданских, национальных) норм и ценностей, которые закреплены в Конституции Российской Федерации. Эти ценности и нормы определяют инвариантное содержание воспитания обучающихся. Вариативный компонент содержания воспитания обучающихся включает духовно-нравственные ценности культуры республики Саха (Якутия).

Воспитательная деятельность в колледже планируется и осуществляется в соответствии с приоритетами государственной политики в сфере воспитания. Приоритетной задачей Российской Федерации в сфере воспитания детей является развитие высоконравственной личности, разделяющей российские традиционные духовные ценности, обладающей актуальными знаниями и умениями, способной реализовать свой потенциал в условиях современного общества, готовой к мирному созиданию и защите Родины.

Цель воспитания обучающихся в колледже: развитие личности, создание

условий для самоопределения и социализации на основе традиционных российских ценностей (жизни, достоинства, прав и свобод человека, патриотизма, гражданственности, служения Отечеству и ответственности за его судьбу, высоких нравственных идеалов, крепкой семьи, созидательного труда, приоритета духовного над материальным, гуманизма, милосердия, справедливости, коллективизма, взаимопомощи и взаимоуважения, исторической памяти и преемственности поколений, единства народов России[1]), а также принятых в российском обществе правил и норм поведения в интересах человека, семьи, общества и государства и формирование общих компетенций среднего профессионального образования.

Задачи воспитания обучающихся в колледже:

- усвоение обучающимися знаний норм, духовно-нравственных ценностей, традиций, которые выработало российское общество (социально значимых знаний);

- формирование и развитие личностных отношений к этим нормам, ценностям, традициям (их освоение, принятие);

- приобретение соответствующего этим нормам, ценностям, традициям социокультурного опыта поведения, общения, межличностных социальных отношений, применения полученных знаний;

- достижение личностных результатов освоения общеобразовательных учебных предметов в соответствии с ФГОС СОО;

- освоение общих компетенций в соответствии с ФГОС СПО.

Виды, формы и содержание воспитательной деятельности сгруппированы в модули.

Модуль «Учебная деятельность»

Содержание учебного материала основано на требованиях Федеральной образовательной программы среднего общего образования (ФОП СОО) и обеспечивает интеллектуальное развитие обучающегося, его профессиональное становление. Обучающийся овладевает системой научных понятий, закономерностей, профессиональной терминологией, основами профессиональной деятельности, в ходе которой формируется отношение обучающегося к будущей профессии, мотивация к труду.

Модуль «Внеучебная деятельность»

Реализация воспитательного потенциала внеучебной деятельности в целях обеспечения индивидуальных потребностей обучающихся.

Модуль «Кураторство»

[1] Пункт 5 Основ государственной политики по сохранению и укреплению традиционных российских духовно-нравственных ценностей, утвержденных Указом Президента Российской Федерации от 9 ноября 2022 г. № 809 (Собрание законодательства Российской Федерации, 2022, № 46, ст. 7977).

Реализация воспитательного потенциала куратора группы как особого вида педагогической деятельности, направленной, в первую очередь, на решение задач воспитания и социализации обучающихся.

Модуль «Основные дела колледжа»

Реализация воспитательного потенциала основных дел колледжа.

Модуль «Мероприятия вне колледжа»

Реализация воспитательного потенциала внеколледжевых мероприятий.

Модуль «Организация предметно-пространственной среды»

Реализация воспитательного потенциала предметно-пространственной среды предусматривает совместную деятельность педагогов, обучающихся, других участников образовательных отношений по её созданию, поддержанию, использованию в воспитательном процессе.

Предметно-пространственная среда строится как максимально доступная для обучающихся с особыми образовательными потребностями.

Модуль «Взаимодействие с родителями (законными представителями)»

Модуль «Самоуправление»

Модуль «Профилактика и безопасность»

Реализация воспитательного потенциала профилактической деятельности в целях формирования и поддержки безопасной и комфортной среды в колледже.

Модуль «Социальное партнёрство»

Реализация воспитательного потенциала социального партнёрства предусматривает участие представителей организаций-партнёров в мероприятиях, проводимых колледжем.

Последующее обучение (со 2 курса) направлено на реализацию ФГОС СПО.

Таблица 6.1 – Соотношение модулей СОО и направлений деятельности воспитательной работы СПО

Направления деятельности (модули) воспитательной работы для реализации среднего общего образования	**Направления деятельности воспитательной работы для реализации ФГОС СПО**	**КОД дескрипторов**
Модуль «Учебная деятельность»	Профессиональное воспитание	ОК 01, ОК 02, ОК 03, ОК 04, ОК 05, ОК 07, ОК 08, ОК 09
	Гражданско-патриотическое и правовое воспитание	ОК 03, ОК 05, ОК 06
	Физическое воспитание и здоровый образ жизни	ОК 08

	Социализация и общекультурное воспитание	ОК 03, ОК 04, ОК 05, ОК 06, ОК 07
Модуль «Кураторство» Модуль «Взаимодействие с родителями (законными представителями)»	Социализация и общекультурное воспитание	ОК 03, ОК 04, ОК 05, ОК 06, ОК 07
Модуль «Основные дела колледжа» Модуль «Мероприятия вне колледжа»	Социализация и общекультурное воспитание	ОК 03, ОК 04, ОК 05, ОК 06, ОК 07
	Гражданско-патриотическое и правовое воспитание	ОК 03, ОК 05, ОК 06
	Профессиональное воспитание	ОК 01, ОК 02, ОК 03, ОК 04, ОК 05, ОК 07, ОК 08, ОК 09
Модуль «Организация предметно-пространственной среды»	Профессиональное воспитание	ОК 01, ОК 02, ОК 03, ОК 04, ОК 05, ОК 07, ОК 08, ОК 09
	Социализация и общекультурное воспитание	ОК 03, ОК 04, ОК 05, ОК 06, ОК 07
Модуль «Самоуправление» Модуль «Внеучебная деятельность»	Социальная активность	ОК 01, ОК 02, ОК 03, ОК 04, ОК 05, ОК 06, ОК 07
Модуль «Профилактика и безопасность»	Физическое воспитание и здоровый образ жизни	ОК 08
Модуль «Социальное партнёрство»	Профессиональное воспитание	ОК 01, ОК 02, ОК 03, ОК 04, ОК 05, ОК 07, ОК 08, ОК 09

Рабочая программа воспитания в форме электронного документа находятся на сайте организации в разделе «Образование».

7. Календарный план воспитательной работы

Календарный план воспитательной работы составлен на весь период обучения с 2026 по 2029 гг по месяцам на основании Календаря знаменательных дат, приуроченного к государственным и национальным праздникам Российской Федерации, памятным датам и событиям российской истории и культуры, который утверждается Приказом Минпросвещения России на каждый учебный год.

Ежегодно в процессе реализации образовательной программы Колледж корректирует календарный план воспитательной работы на текущий год.

Календарный план воспитательной работы в форме электронного документа находятся на сайте организации в разделе «Образование».

Составил
Зам.директора по УВР А.Ю.Сидорова

РАССМОТРЕНО
На заседании Педагогического совета колледжа
(Протокол №4 от «25» марта 2026 г.

УТВЕРЖДАЮ
Директор АНО СПО «Цифровой колледж «Синергия»
С.Н. Семенов
«25» марта 2026 г.

1 Календарный учебный график по профессии 54.01.20 Графический дизайнер

Курс	Сентябрь				29 сен - 5 окт	Октябрь			27 окт - 2 ноя	Ноябрь				Декабрь				29 дек - 4 янв	Январь			26 янв - 1 фев	Февраль			23 фев - 1 мар	Март				30 мар - 5 апр	Апрель			27 апр - 3 май	Май				Июнь				29 июн - 5 июл	Июль			27 июл -2 авг	Август			
	1 - 7	8 - 14	15 - 21	22 - 28		6 - 12	13 - 19	20 - 26		3 - 9	10 - 16	17 - 23	24 - 30	1 - 7	8 - 14	15 - 21	22 - 28		5 - 11	12 - 18	19 - 25		2 - 8	9 - 15	16 - 22		2 - 8	9 - 15	16 - 22	23 - 29		6 - 12	13 - 19	20 - 26		4 - 10	11 - 17	18 - 24	25 - 31	1 - 7	8 - 14	15 - 21	22 - 28		6 - 12	13 - 19	20 - 26		3 - 9	10 - 16	17 - 23	24 - 31	
	1	2	3	4	5	6	7	8	9	10	11	12	13	14	15	16	17	18	19	20	21	22	23	24	25	26	27	28	29	30	31	32	33	34	35	36	37	38	39	40	41	42	43	44	45	46	47	48	49	50	51	52
I																		=	=																						::		=	=	=	=	=	=	=	=	=
II																		=	=																						::	У1	=	=	=	=	=	=	=	=	=
					У1	У1	У1	У1	У1	У1	У1	У1	У1	У1	У1	У1	::						У1	У1	У1	У1	У1	У1	У1	У1	У1	У1	У1	У1	У1	У1	У1	У1	У1	У1		У1								
																							У2	У2	У2	У2	У2	У2	У2	У2	У2	У2	У2	У2	У2	У2	У2	У2	У2	::	У1								
																	::																								У1	::								
III																		=	=																						8									
																																		::							8									
																																								8									
																																	::							::									
					У3	У3	У3	У3	У3	У3	У3	У3	У3	У3	У3	У3							У3	У3	У3	У3	У3	У3	У3	У3	У3	У3	У3	У3	8	8	8	8	8	8	8	8	Г								
					У2	У2	У2	У2	У2	У2	У2	У2	У2	У2	У2	У2							У2	У2	У2	У2	У2	У2	У2	У2	У2	У2	У2	У2	8							8									
																	::						У2	У2	У3	У3	У4	У4	У4	У4	У4	У4	У4	8							::									

Обозначения:

- Обучение по циклам и СР
- :: Промежуточная аттестация
- = Каникулы
- У Учебная практика
- 8 Производственная практика
- Г Государственная итоговая аттестация
- Практическая подготовка
- * Неделя отсутствует

2 Сводные данные по бюджету времени

Курс	Обучение по циклам			Промежуточная аттестация			Практики						ГИА	Каникулы	Всего	
							Учебная практика			Производственная практика			Прове-дение			
	Всего	1 сем	2 сем	Всего	1 сем	2 сем	Всего	1 сем	2 сем	Всего	1 сем	2 сем				
	нед.	нед.	нед.	нед.	нед.	нед.	нед.	нед.	нед.	нед.	нед.	нед.	нед.	нед.	нед.	
I	40 1/2	17	23 1/2	1/2		1/2								11	52	
II	31	14 2/3	16 1/3	1	1/3	2/3	9	2	7					11	52	
III	21	12 5/6	8 1/6	1	1/6	5/6	10	4	6	8		8	1	2	43	

Всего	**92 1/2**	**44 1/2**	**48**	**2 1/2**	**1/2**	**2**	**19**	**6**	**13**	**8**		**8**	**1**	**24**	147	

РАССМОТРЕНО
На заседании Педагогического совета колледжа
(Протокол №4 от «25» марта 2026 г.

УТВЕРЖДА
Директор АНО СПО «Цифро
колледж «Синерги
С.Н. Семе
«25» марта 202



УЧЕБНЫЙ ПЛАН

программы подготовки квалифицированых рабочих, служащих

Автономная некоммерческая организация среднего профессионального образования "Цифровой колледж "Синергия"

наименование образовательного учреждения (организации)

по профессии среднего профессионального образования

54.01.20 — *код*

Графический дизайнер — *наименование профессии*

основное общее образование

Уровень образования, необходимый для приема на обучение

квалификация: графический дизайнер

форма обучения Очная **Срок получения образования по ОП** 2г 10м **год начала подготовки по УП** 2026

профиль получаемого профессионального образования технологический (информационно-технологический)

при реализации программы среднего общего образования

Приказ об утверждении ФГОС **от** 09.12.2016 **№** 1543

Виды деятельности
разработка технического задания на продукт графического дизайна
создание графических дизайн-макетов
подготовка дизайн-макета к печати (публикации)
организация личного профессионального развития и обучения на рабочем месте

АЮ
вой
ия»
нов
г.

Индекс	Наименование циклов, разделов, дисциплин, профессиональных модулей, МДК, практик	Формы промежуточно			Учебная нагрузка обучающихся, ч.								Распределение по курс																	
													Курс 1															Кур		
													Семестр 1							Семестр 2							Семестр 3		
													17 нед							23 1/2 нед							16 2/3 нед		
		Экзамены	Диффер. зачеты	Другие	Объём ОП	в т. ч. практическая подготовка	Самост.(с.р.+и.п.)	С препод. Всего	в т.ч. Лекции, уроки	в т.ч. Пр. занятия	Промежут. аттестация	Индивид. проект (входит в с.р.)	Объём ОП	Самост.	С препод.	в т.ч. Лекции, уроки	в т.ч. Пр. занятия	Промежут. аттестация	Индивид. проект	Объём ОП	Самост.	С препод.	в т.ч. Лекции, уроки	в т.ч. Пр. занятия	Промежут. аттестация	Индивид. проект	Объём ОП	Самост.	С препод.	в т.ч. Лекции, уроки	в т.ч. Пр. занятия	Промежут. аттестация
	Итого час/нед (с учетом консультаций в период обучения по циклам)												36		34.65					36		32.43					36		30.24			
ОО	**ОБЩЕОБРАЗОВАТЕЛЬНЫЙ ЦИКЛ**	**4**	**12**	**12**	**1476**	**0**	**107**	**1351**	**573**	**778**	**18**	**35**	**612**	**6**	**589**	**244**	**345**		**17**	**864**	**66**	**762**	**329**	**433**	**18**	**18**						
ОУП	*Обязательные учебные предметы*	*4*	*10*	*11*	*1381*	*0*	*107*	*1256*	*526*	*730*	*18*	*35*	*561*	*6*	*538*	*217*	*321*		*17*	*820*	*66*	*718*	*309*	*409*	*18*	*18*						
ОУП.01	Русский язык	2		1	87		6	78	12	66	3		34		34	6	28			53	6	44	6	38	3							
ОУП.02	Литература	2		1	126		6	117	41	76	3		51		51	17	34			75	6	66	24	42	3							
ОУП.03	Иностранный язык		2	1	117		6	111		111			51		51		51			66	6	60		60								
ОУП.04	Математика	2		1	330		24	300	138	162	6		136	2	134	60	74			194	22	166	78	88	6							
ОУП.05	Информатика	2		1	152		18	128	32	96	6		68	2	66	20	46			84	16	62	12	50	6							
ОУП.06	Физика		2	1	100			100	57	43			34		34	23	11			66		66	34	32								
ОУП.07	Химия		2	1	61			61	42	19			17		17	13	4			44		44	29	15								
ОУП.08	Биология		2		44			44	28	16										44		44	28	16								
ОУП.09	История		2	1	100			100	76	24			34		34	22	12			66		66	54	12								
ОУП.10	Обществознание		2	1	78			78	54	24			34		34	22	12			44		44	32	12								
ОУП.11	География		1		34			34	18	16			34		34	18	16															
ОУП.12	Физическая культура		12		78		12	66	6	60			34	2	32	6	26			44	10	34		34								
ОУП.13	Основы безопасности и защиты Родины		2	1	39			39	22	17			17		17	10	7			22		22	12	10								
	Индивидуальный проект (предметом не является)			2	35		35					35	17						17	18						18						
УПВ	*Учебные предметы по выбору*		*1*	*1*	*61*	*0*		*61*	*29*	*32*			*17*		*17*	*9*	*8*			*44*		*44*	*20*	*24*								
УПВ.01	Родной язык / Родная литература		2	1	61			61	29	32			17		17	9	8			44		44	20	24								
ДУП	*Дополнительные учебные предметы*		*1*		*34*	*0*		*34*	*18*	*16*			*34*		*34*	*18*	*16*															
ДУП.01	Основы проектной деятельности		1		34			34	18	16			34		34	18	16															
ППКРС	**ПРОГРАММА ПОДГОТОВКИ КВАЛИФИЦИРОВАННЫХ РАБОЧИХ, СЛУЖАЩИХ**	**12**	**24**	**8**	**2916**	**1808**	**393**	**2019**	**524**	**955**	**72**																**612**	**96**	**504**	**170**	**262**	**12**
ОП	**Общепрофессиональный цикл**	**2**	**7**	**2**	**455**	**144**	**73**	**370**	**143**	**227**	**12**																**130**	**26**	**98**	**28**	**70**	**6**
ОП.01	Безопасность жизнедеятельности		5		68			68	21	47																						
ОП.02	Информационные технологии / Адаптивные информационные и коммуникационные технологии	3			80	52	14	60	4	56	6																80	14	60	4	56	6
ОП.03	Иностранный язык в профессиональной деятельности		5	4	65	48	17	48		48																						
ОП.04	Физическая культура		34		40		20	20	4	16																	16	8	8	2	6	
ОП.05	Основы предпринимательской деятельности / Социальная адаптация и основы социально-правовых знаний		4		48	14	12	36	22	14																						
ОП.06	История России		4		40		6	34	26	8																						
ОП.07	Экологические основы природопользования		4		32	4		32	20	12																						
ОП.08	Интернет-маркетинг	4		3	82	26	4	72	46	26	6																34	4	30	22	8	

П	**Профессиональный цикл**	**10**	**17**	**6**	**2461**	**1664**	**320**	**1649**	**381**	**728**	**60**															**482**	**70**	**406**	**142**	**192**	**6**
ПМ.01	**Разработка технического задания на продукт графического дизайна**	**4**	**2**	**2**	**706**	**463**	**97**	**549**	**86**	**283**	**24**															**332**	**48**	**278**	**66**	**140**	**6**
МДК.01.01	Дизайн-проектирование	4		3	204	106	42	156	50	106	6															114	18	96	46	50	
МДК.01.02	Проектная графика		4	3	148	93	39	109	16	93																70	20	50	4	46	
МДК.01.03	Основы цветоведения	4			56	40	6	44	4	40	6																				
МДК.01.04	Основы дизайна и композиции	3			76	44	10	60	16	44	6															76	10	60	16	44	6
УП.01	Учебная практика по проектированию дизайн-продукта		4	3	180	180		180	нед		5															час		72	нед	2	
	Экзамен по модулю	2			6						6																				
	Всего часов по МДК				484			369																							
ПМ.02	**Создание графических дизайн-макетов**	**3**	**6**	**2**	**956**	**713**	**114**	**572**	**111**	**281**	**18**															**64**	**16**	**48**	**29**	**19**	
МДК.02.01	Основы создания графических дизайн-макетов. Фирменный стиль и корпоративный дизайн		4	3	172	79	44	128	49	79																64	16	48	29	19	
МДК.02.02	Основы информационного дизайна	5			174	88	40	128	40	88	6																				
МДК.02.03	Основы многостраничного дизайна	6		5	113	70	25	82	12	70	6																				
МДК.02.04	Основы дизайна упаковки		6		59	44	5	54	10	44																					
УП.02.01	Учебная практика по созданию фирменного стиля		4		108	108		108	нед		3																				
УП.02.02	Учебная практика по разработке печатной и медиа-продукции		56		144	144		144	нед		4																				
ПП.02	Производственная практика по ПМ.02 Создание графических дизайн-макетов		6		180	180		180	нед		5																				
	Экзамен по модулю	4			6						6																				
	Всего часов по МДК				518			392																							
ПМ.03	**Подготовка дизайн-макета к печати (публикации)**	**2**	**2**	**1**	**414**	**323**	**42**	**288**	**37**	**71**	**12**																				
МДК.03.01	Финальная сборка дизайн-макетов и подготовка их к печати в типографии, к публикации	6		5	156	71	42	108	37	71	6																				
УП.03	Учебная практика по финальной сборке дизайн-макетов		6	5	180	180		180	нед		5																				
ПП.03	Производственная практика по ПМ.03 Подготовка дизайн-макета к печати (публикации)		6		72	72		72	нед		2																				
	Экзамен по модулю	6			6						6																				
	Всего часов по МДК				156			108																							
ПМ.04	**Организация личного профессионального развития и обучения на рабочем месте**	**1**	**7**	**1**	**385**	**165**	**67**	**240**	**147**	**93**	**6**															**86**	**6**	**80**	**47**	**33**	
МДК.04.01	Основы менеджмента и планирования профессиональной деятельности		6		102	25	36	66	41	25																					
МДК.04.02	Основы экономики и финансовой грамотности		6	5	73	19	19	54	35	19																					
МДК.04.03	Основы бережливого производства		4		46	16	6	40	24	16																					
МДК.04.05	Охрана труда		3		32	7		32	25	7																32		32	25	7	
МДК.04.06	Социальная психология		3		54	26	6	48	22	26																54	6	48	22	26	
УП.04	Учебная практика по обучению на рабочем месте		6		36	36		36	нед		1																				

ПП.04	Производственная практика по ПМ.04 Организация личного профессионального развития и обучения на рабочем месте		6		36	36		36	нед	1																									
	Экзамен по модулю	6			6					6																									
	Всего часов по МДК				307			240																											
	Учебная и производственная практики			**час**	**972**			**972**	**нед**	**27**																		**час**		**72**	**нед**	**2**				
	Учебная практика			час	684			684	нед	19																		час		72	нед	2				
	Производственная практика			час	288			288	нед	8																										
	Государственная итоговая аттестация			час	36			36	нед	1																										
	Демонстрационный экзамен			час	36			36	нед	1																										
	ОБЪЕМ ОБРАЗОВАТЕЛЬНОЙ ПРОГРАММЫ	**16**	**36**	**20**	**4428**	**1808**	**500**	**3370**	**1097**	**1733**	**90**	**35**	**612**	**6**	**589**	**244**	**345**		**17**	**864**	**66**	**762**	**329**	**433**	**18**	**18**	**612**	**96**	**504**	**170**	**262**	**12**			
	Экзамены (без учета физ. культуры)																																		
	Диффер. зачеты (без учета физ. культуры)																																		

сам и семестрам																		Объём ОП	
ос 2						Курс 3													
Семестр 4						Семестр 5						Семестр 6							
22 1/3 (1) нед						16 5/6 нед						11 1/6 (11) нед							
			в т.ч.						в т.ч.						в т.ч.				
Объём ОП	Самост.	С препод.	Лекции, уроки	Пр. занятия	Промежут. аттестация	Объём ОП	Самост.	С препод.	Лекции, уроки	Пр. занятия	Промежут. аттестация	Объём ОП	Самост.	С препод.	Лекции, уроки	Пр. занятия	Промежут. аттестация	Обяз. часть	Вар. часть
36		30.31				36		30				36		29.82					
864	**127**	**677**	**158**	**303**	**24**	**612**	**101**	**505**	**123**	**238**	**6**	**828**	**69**	**333**	**73**	**152**	**30**	**2304**	**612**
228	**44**	**178**	**94**	**84**	**6**	**97**	**3**	**94**	**21**	**73**								**324**	**131**
						68		68	21	47								36	32
																		80	
36	14	22		22		29	3	26		26								48	17
24	12	12	2	10														40	
48	12	36	22	14														48	
40	6	34	26	8														40	
32		32	20	12														32	
48		42	24	18	6														82

636	**83**	**499**	**64**	**219**	**18**	**515**	**98**	**411**	**102**	**165**	**6**	**828**	**69**	**333**	**73**	**152**	**30**	**1980**	**481**
374	**49**	**271**	**20**	**143**	**18**													**594**	**112**
90	24	60	4	56	6													200	4
78	19	59	12	47														148	
56	6	44	4	40	6													56	
																		76	
час		144	нед	4														108	108
6					6													6	

216	**28**	**188**	**20**	**60**		**313**	**59**	**248**	**50**	**126**	**6**	**363**	**11**	**88**	**12**	**76**	**12**	**740**	**216**
108	28	80	20	60														172	
						174	40	128	40	88	6							174	
						67	19	48	10	38		46	6	34	2	32	6	113	
												59	5	54	10	44		59	
час		108	нед	3														72	36
						час		72	нед	2		час		72	нед	2		108	36
												час		180	нед	5		36	144
												6					6	6	

						169	**28**	**141**	**37**	**32**		**245**	**14**	**147**		**39**	**12**	**270**	**144**
						97	28	69	37	32		59	14	39		39	6	156	
						час		72	нед	2		час		108	нед	3		72	108
												час		72	нед	2		36	36
												6					6	6	

46	**6**	**40**	**24**	**16**		**33**	**11**	**22**	**15**	**7**		**220**	**44**	**98**	**61**	**37**	**6**	**376**	**9**
												102	36	66	41	25		102	
						33	11	22	15	7		40	8	32	20	12		73	
46	6	40	24	16														46	
																		32	
																		45	9
												час		36	нед	1		36	

												час		36	нед	1		36	
												6					6	6	

час		**252**	**нед**	**7**		**час**		**144**	**нед**	**4**		**час**		**504**	**нед**	**14**			
час		252	нед	7		час		144	нед	4		час		216	нед	6			
												час		288	нед	8			
												час		36	нед	1			
												час		36	нед	1		36	
864	**127**	**677**	**158**	**303**	**24**	**612**	**101**	**505**	**123**	**238**	**6**	**864**	**69**	**333**	**73**	**152**	**30**	**3816**	**612**
4						**1**						**4**							
8						**3**						**7**							

№	Вид контроля	Наименование комплексного вида контроля	Семестр	Наименование учебных предметов/дисциплины/МДК/практик
1	Экз	Комплексный экзамен	2	ОУП.01 Русский язык
				ОУП.02 Литература
2	Диф. зач	Комплексный диф. зачет	6	ПП.03 Производственная практика по ПМ.03 Подготовка дизайн-макета к печати (публикации)
				ПП.04 Производственная практика по ПМ.04 Организация личного профессионального развития и обучения на рабочем месте
				ПП.02 Производственная практика по ПМ.02 Создание графических дизайн-макетов

	№
	1
	2
	3
	4
	5
	1
	2
	1

Наименование
Кабинеты:
социально-экономических дисциплин
иностранного языка
математических дисциплин
экологии и безопасности жизнедеятельности
экономики и менеджмента
Лаборатории:
компьютерного дизайна и компьютерной графики
графических работ и макетирования
Залы:
спортивный зал

АВТОНОМНАЯ НЕКОММЕРЧЕСКАЯ ОРГАНИЗАЦИЯ
СРЕДНЕГО ПРОФЕССИОНАЛЬНОГО ОБРАЗОВАНИЯ
«ЦИФРОВОЙ КОЛЛЕДЖ «СИНЕРГИЯ»

РАБОЧАЯ ПРОГРАММА ВОСПИТАНИЯ

для профессии 54.01.20 Графический дизайнер

на базе основного общего образования

Якутск, 2026

РАССМОТРЕНО
На заседании Педагогического совета колледжа
(Протокол №4 от «25» марта 2026 г.

УТВЕРЖДАЮ
Директор АНО СПО «Цифровой колледж «Синергия»
_____ С.Н. Семенов
«25» марта 2026 г.

Рабочая программа воспитания разработана на основе Федерального государственного образовательного стандарта среднего общего образования, утвержденного приказом Министерством просвещения РФ от 17.05.2012 г. № 413, Федеральной образовательной программы среднего общего образования, утвержденной Министерством просвещения Российской Федерации от 18.05.2023 № 371 и Федерального государственного образовательного стандарта среднего профессионального образования (далее – ФГОС СПО) по профессии 54.01.20 Графический дизайнер, утвержденного приказом Министерства образования и науки РФ от 9.12.2016 г. № 1543

Организация-разработчик: АНО СПО «Цифровой колледж «Синергия»

Составитель:

Сидорова А.Ю., зам.директора по УВР

ОГЛАВЛЕНИЕ

ПАСПОРТ РАБОЧЕЙ ПРОГРАММЫ ВОСПИТАНИЯ 4
Пояснительная записка 5
1. Целевой раздел 6
1.1. Цель и задачи воспитания обучающихся 6
1.2. Личностные результаты 7
1.3. Целевые ориентиры результатов воспитания 9
2. Содержательный раздел 13
2.1. Уклад образовательной организации 13
2.2. Виды, формы и содержание воспитательной деятельности 14
2.3 Методы воспитательной работы 24
2.4 Технологии взаимодействия субъектов воспитательного процесса 25
3. Организационный раздел 26
3.1. Кадровое обеспечение 26
3.2. Нормативно-методическое обеспечение 28
3.3. Информационное обеспечение воспитательной работы 29
4. Анализ воспитательного процесса 30
4.1. Основные направления анализа воспитательного процесса 31
4.2. Освоение общих компетенций (ОК) 31
5. Система поощрения социальной успешности и проявлений активной жизненной позиции обучающихся 34

ПАСПОРТ РАБОЧЕЙ ПРОГРАММЫ ВОСПИТАНИЯ

Название	Содержание
Наименование программы	Рабочая программа воспитания для *профессии 54.01.20 Графический дизайнер*
Основания для разработки программы	Настоящая программа разработана на основе следующих нормативных правовых документов: - Конституция Российской Федерации; - Указ Президента Российской Федерации от 21.07.2020 № 474 «О национальных целях развития Российской Федерации на период до 2030 года»; - Федеральный Закон от 31.07.2020 № 304-ФЗ «О внесении изменений в Федеральный закон «Об образовании в Российской Федерации» по вопросам воспитания обучающихся» (далее-ФЗ-304); - распоряжение Правительства Российской Федерации от 12.11.2020 № 2945-р об утверждении Плана мероприятий по реализации в 2021–2025 годах Стратегии развития воспитания в Российской Федерации на период до 2025 года; - Федеральный государственный образовательный стандарт среднего профессионального образования по профессии 54.01.20 Графический дизайнер, утвержденный Приказом Минобрнауки России от 9.12.2016 г. № 1543, - Федеральный государственный образовательный стандарт среднего общего образования, утвержденный приказом Министерством просвещения РФ от 17.05.2012 г. № 413, - Федеральная образовательная программа среднего общего образования, утвержденная Министерством просвещения Российской Федерации от 18.05.2023 № 371.
Цель программы	Цель рабочей программы воспитания – развитие обучающихся, проявляющиеся в их позитивных отношений к общественным ценностям, приобретении опыта поведения и применения сформированных общих компетенций специалиста среднего звена на практике
Сроки реализации программы	2 года 10 месяцев
Исполнители программы	*Директор, зам.директора, педагогические работники колледжа, члены Студенческого совета, представители родительского комитета, представители организаций - работодателей*

Рабочая программа воспитания является частью образовательной программы среднего профессионального образования по профессии 54.01.20 Графический дизайнер.

Пояснительная записка

Рабочая программа воспитания для *профессии 54.01.20 Графический дизайнер* на базе основного общего образования основывается на единстве и преемственности образовательного процесса и соотносится с направлениями воспитательной работы среднего профессионального образования.

Рабочая программа воспитания предусматривает:

- приобщение обучающихся к российским традиционным духовным ценностям, включая ценности своей этнической группы, правилам и нормам поведения, принятым в российском обществе на основе российских базовых конституционных норм и ценностей;

- историческое просвещение, формирование российской культурной и гражданской идентичности обучающихся.

На первом курсе при реализации среднего общего образования воспитательная работа организуется в соответствии с требованиями ФГОС СОО, далее – в соответствии с требованиями ФГОС СПО.

Общие компетенции (ОК) ФГОС СПО являются продолжением достигнутых личностных результатов среднего общего образования и продолжают развитие личности будущего специалиста по профессии 54.01.20 Графический дизайнер согласно Федеральному закону «Об образовании» от 29.12.2012 г. № 273-ФЗ:

Ст.2 «воспитание – деятельность, направленная на развитие личности, создание условий для самоопределения и социализации обучающихся на основе социокультурных, духовно-нравственных ценностей и принятых в российском обществе правил и норм поведения в интересах человека, семьи, общества и государства, формирование у обучающихся чувства патриотизма, гражданственности, уважения к памяти защитников Отечества и подвигам Героев Отечества, закону и правопорядку, человеку труда и старшему поколению, взаимного уважения, бережного отношения к культурному наследию и традициям многонационального народа Российской Федерации, природе и окружающей среде».

Рабочая программа воспитания при реализации среднего общего образования включает три раздела: целевой, содержательный, организационный.

1. Целевой раздел

Содержание воспитания обучающихся в колледже определяется содержанием российских базовых (гражданских, национальных) норм и ценностей, которые закреплены в Конституции Российской Федерации. Эти ценности и нормы определяют инвариантное содержание воспитания обучающихся. Вариативный компонент содержания воспитания обучающихся включает духовно-нравственные ценности культуры республики Саха (Якутия).

Воспитательная деятельность в колледже планируется и осуществляется в соответствии с приоритетами государственной политики в сфере воспитания. Приоритетной задачей Российской Федерации в сфере воспитания детей является развитие высоконравственной личности, разделяющей российские традиционные духовные ценности, обладающей актуальными знаниями и умениями, способной реализовать свой потенциал в условиях современного общества, готовой к мирному созиданию и защите Родины.

1.1. Цель и задачи воспитания обучающихся

Цель воспитания обучающихся в колледже: развитие личности, создание условий для самоопределения и социализации на основе традиционных российских ценностей (жизни, достоинства, прав и свобод человека, патриотизма, гражданственности, служения Отечеству и ответственности за его судьбу, высоких нравственных идеалов, крепкой семьи, созидательного труда, приоритета духовного над материальным, гуманизма, милосердия, справедливости, коллективизма, взаимопомощи и взаимоуважения, исторической памяти и преемственности поколений, единства народов России[1]), а также принятых в российском обществе правил и норм поведения в интересах человека, семьи, общества и государства и формирование общих компетенций среднего профессионального образования.

Задачи воспитания обучающихся в колледже:

- усвоение обучающимися знаний норм, духовно-нравственных ценностей, традиций, которые выработало российское общество (социально значимых знаний);

[1] Пункт 5 Основ государственной политики по сохранению и укреплению традиционных российских духовно-нравственных ценностей, утвержденных Указом Президента Российской Федерации от 9 ноября 2022 г. № 809 (Собрание законодательства Российской Федерации, 2022, № 46, ст. 7977).

-формирование и развитие личностных отношений к этим нормам, ценностям, традициям (их освоение, принятие);

- приобретение соответствующего этим нормам, ценностям, традициям социокультурного опыта поведения, общения, межличностных социальных отношений, применения полученных знаний;

- достижение личностных результатов освоения общеобразовательных учебных предметов в соответствии с ФГОС СОО;

- освоение общих компетенций в соответствии с ФГОС СПО.

1.2. Личностные результаты освоения обучающимися образовательного цикла включают:

- осознание российской гражданской идентичности;

- сформированность ценностей самостоятельности и инициативы;

- готовность обучающихся к саморазвитию, самостоятельности и личностному самоопределению;

- наличие мотивации к целенаправленной социально значимой деятельности;

- сформированность внутренней позиции личности как особого ценностного отношения к себе, окружающим людям и жизни в целом.

Воспитательная деятельность в образовательной организации планируется и осуществляется на основе аксиологического, антропологического, культурно-исторического, системно-деятельностного, личностно-ориентированного подходов и с учётом принципов воспитания: гуманистической направленности воспитания, совместной деятельности детей и взрослых, следования нравственному примеру, безопасной жизнедеятельности, инклюзивности, возрастосообразности.

Направления воспитания обучающихся, получающих среднее общее образование:

Программа воспитания отражает готовность обучающихся руководствоваться ценностями и приобретать первоначальный опыт деятельности на их основе, в том числе в части:

Гражданского воспитания, способствующего формированию российской гражданской идентичности, принадлежности к общности граждан Российской Федерации, к народу России как источнику власти в Российском государстве и субъекту тысячелетней российской государственности, уважения к правам, свободам и обязанностям гражданина России, правовой и политической культуры.

Патриотического воспитания, основанного на воспитании любви к родному краю, Родине, своему народу, уважения к другим народам России;

историческое просвещение, формирование российского национального исторического сознания, российской культурной идентичности.

Духовно-нравственного воспитания на основе духовно-нравственной культуры народов России, традиционных религий народов России, формирование традиционных российских семейных ценностей; воспитание честности, доброты, милосердия, справедливости, дружелюбия и взаимопомощи, уважения к старшим, к памяти предков.

Эстетического воспитания, способствующего формированию эстетической культуры на основе российских традиционных духовных ценностей, приобщение к лучшим образцам отечественного и мирового искусства.

Физического воспитания, ориентированного на формирование культуры здорового образа жизни и эмоционального благополучия – развитие физических способностей с учётом возможностей и состояния здоровья, навыков безопасного поведения в природной и социальной среде, чрезвычайных ситуациях.

Трудового воспитания, основанного на воспитании уважения к труду, трудящимся, результатам труда (своего и других людей), ориентации на трудовую деятельность, получение профессии, личностное самовыражение в продуктивном, нравственно достойном труде в российском обществе, достижение выдающихся результатов в профессиональной деятельности.

Экологического воспитания, способствующего формированию экологической культуры, ответственного, бережного отношения к природе, окружающей среде на основе российских традиционных духовных ценностей, навыков охраны, защиты, восстановления природы, окружающей среды.

Ценности научного познания, ориентированного на воспитание стремления к познанию себя и других людей, природы и общества, к получению знаний, качественного образования с учётом личностных интересов и общественных потребностей.

Целевые ориентиры результатов воспитания основаны на требованиях ФГОС СОО к личностным результатам и определены в соответствии с инвариантным содержанием воспитания обучающихся на основе российских базовых (гражданских, конституциональных) ценностей, обеспечивают единство воспитания, воспитательного пространства.

1.3. Целевые ориентиры результатов воспитания

Гражданское воспитание:

$Л_{гв1}$ - осознанно выражающий свою российскую гражданскую принадлежность (идентичность) в поликультурном, многонациональном и многоконфессиональном российском обществе, в мировом сообществе;

$Л_{гв2}$ - сознающий своё единство с народом России как источником власти и субъектом тысячелетней российской государственности, с Российским государством, ответственность за его развитие в настоящем и будущем на основе исторического просвещения, сформированного российского национального исторического сознания;

$Л_{гв3}$ - проявляющий готовность к защите Родины, способный аргументированно отстаивать суверенитет и достоинство народа России и Российского государства, сохранять и защищать историческую правду;

$Л_{гв4}$ - ориентированный на активное гражданское участие на основе уважения закона и правопорядка, прав и свобод сограждан;

$Л_{гв5}$ - осознанно и деятельно выражающий неприятие любой дискриминации по социальным, национальным, расовым, религиозным признакам, проявлений экстремизма, терроризма, коррупции, антигосударственной деятельности;

$Л_{гв6}$ - обладающий опытом гражданской социально значимой деятельности (в студенческом самоуправлении, волонтёрском движении, экологических, военно-патриотических и другие объединениях, акциях, программах).

Патриотическое воспитание:

$Л_{пв1}$ - выражающий свою национальную, этническую принадлежность, приверженность к родной культуре, любовь к своему народу;

$Л_{пв2}$ - сознающий причастность к многонациональному народу Российской Федерации, Российскому Отечеству, российскую культурную идентичность;

$Л_{пв3}$ - проявляющий деятельное ценностное отношение к историческому и культурному наследию своего и других народов России, традициям, праздникам, памятникам народов, проживающих в родной стране – России;

$Л_{пв4}$ - проявляющий уважение к соотечественникам, проживающим за рубежом, поддерживающий их права, защиту их интересов в сохранении российской культурной идентичности.

Духовно-нравственное воспитание:

$Л_{д\text{-}нв1}$ - проявляющий приверженность традиционным духовно-нравственным ценностям, культуре народов России с учётом мировоззренческого, национального, конфессионального самоопределения;

$Л_{д\text{-}нв2}$ - действующий и оценивающий своё поведение и поступки, поведение и поступки других людей с позиций традиционных российских духовно-нравственных ценностей и норм с осознанием последствий поступков, деятельно выражающий неприятие антигуманных и асоциальных поступков, поведения, противоречащих этим ценностям;

$Л_{д\text{-}нв3}$ - проявляющий уважение к жизни и достоинству каждого человека, свободе мировоззренческого выбора и самоопределения, к представителям различных этнических групп, религий народов России, их национальному достоинству и религиозным чувствам с учётом соблюдения конституционных прав и свобод всех граждан;

$Л_{д\text{-}нв4}$ - понимающий и деятельно выражающий ценность межнационального, межрелигиозного согласия людей, народов в России, способный вести диалог с людьми разных национальностей, отношения к религии и религиозной принадлежности, находить общие цели и сотрудничать для их достижения;

$Л_{д\text{-}нв5}$ - ориентированный на создание устойчивой семьи на основе российских традиционных семейных ценностей, понимания брака как союза мужчины и женщины для создания семьи, рождения и воспитания в семье детей, неприятия насилия в семье, ухода от родительской ответственности;

$Л_{д\text{-}нв6}$ - обладающий сформированными представлениями о ценности и значении в отечественной и мировой культуре языков и литературы народов России, демонстрирующий устойчивый интерес к чтению как средству познания отечественной и мировой духовной культуры.

Эстетическое воспитание:

$Л_{эв1}$ - выражающий понимание ценности отечественного и мирового искусства, российского и мирового художественного наследия;

$Л_{эв2}$ - проявляющий восприимчивость к разным видам искусства, понимание эмоционального воздействия искусства, его влияния на поведение людей, умеющий критически оценивать это влияние;

$Л_{эв3}$ - проявляющий понимание художественной культуры как средства коммуникации и самовыражения в современном обществе, значения нравственных норм, ценностей, традиций в искусстве;

$Л_{эв4}$ - ориентированный на осознанное творческое самовыражение, реализацию творческих способностей в разных видах искусства с учётом

российских традиционных духовных и нравственных ценностей, на эстетическое обустройство собственного быта.

Физическое воспитание, формирование культуры здоровья и эмоционального благополучия:

$Л_{фв1}$ - понимающий и выражающий в практической деятельности ценность жизни, здоровья и безопасности, значение личных усилий в сохранении и укреплении своего здоровья и здоровья других людей;

$Л_{фв2}$ - соблюдающий правила личной и общественной безопасности, в том числе безопасного поведения в информационной среде;

$Л_{фв3}$ - выражающий на практике установку на здоровый образ жизни (здоровое питание, соблюдение гигиены, режим занятий и отдыха, регулярную физическую активность), стремление к физическому совершенствованию, соблюдающий и пропагандирующий безопасный и здоровый образ жизни;

$Л_{фв4}$ - проявляющий сознательное и обоснованное неприятие вредных привычек (курения, употребления алкоголя, наркотиков, любых форм зависимостей), деструктивного поведения в обществе и цифровой среде, понимание их вреда для физического и психического здоровья;

$Л_{фв5}$ - демонстрирующий навыки рефлексии своего состояния (физического, эмоционального, психологического), состояния других людей с точки зрения безопасности, сознательного управления своим эмоциональным состоянием;

$Л_{фв6}$ - развивающий способности адаптироваться к стрессовым ситуациям в общении, в разных коллективах, к меняющимся условиям (социальным, информационным, природным).

Трудовое воспитание:

$Л_{тв1}$ - уважающий труд, результаты труда, трудовые и профессиональные достижения своих земляков, их вклад в развитие своего поселения, края, страны, трудовые достижения российского народа;

$Л_{тв2}$ - проявляющий способность к творческому созидательному социально значимому труду в доступных по возрасту социально-трудовых ролях, в том числе предпринимательской деятельности в условиях самозанятости или наёмного труда;

$Л_{тв3}$ - участвующий в социально значимой трудовой деятельности разного вида в семье, общеобразовательной организации, своей местности, в том числе оплачиваемом труде в каникулярные периоды, с учётом соблюдения законодательства;

$Л_{тв4}$ - выражающий осознанную готовность к получению профессионального образования, к непрерывному образованию в течение жизни как условию успешной профессиональной и общественной деятельности;

$Л_{тв5}$ - понимающий специфику трудовой деятельности, регулирования трудовых отношений, самообразования и профессиональной самоподготовки в информационном высокотехнологическом обществе, готовый учиться и трудиться в современном обществе;

$Л_{тв6}$ - ориентированный на осознанный выбор сферы трудовой, профессиональной деятельности в российском обществе с учётом личных жизненных планов, потребностей своей семьи, общества.

Экологическое воспитание:

$Л_{экв1}$ - демонстрирующий в поведении сформированность экологической культуры на основе понимания влияния социально-экономических процессов на природу, в том числе на глобальном уровне, ответственность за действия в природной среде;

$Л_{экв2}$ - выражающий деятельное неприятие действий, приносящих вред природе;

$Л_{экв3}$ - применяющий знания естественных и социальных наук для разумного, бережливого природопользования в быту, общественном пространстве;

$Л_{экв4}$ - имеющий и развивающий опыт экологически направленной, природоохранной, ресурсосберегающей деятельности, участвующий в его приобретении другими людьми.

Ценности научного познания:

$Л_{цнп1}$ - деятельно выражающий познавательные интересы в разных предметных областях с учётом своих интересов, способностей, достижений;

$Л_{цнп2}$ - обладающий представлением о современной научной картине мира, достижениях науки и техники, аргументированно выражающий понимание значения науки в жизни российского общества, обеспечении его безопасности, гуманитарном, социально-экономическом развитии России;

$Л_{цнп3}$ - демонстрирующий навыки критического мышления, определения достоверной научной информации и критики антинаучных представлений;

$Л_{цнп4}$ - развивающий и применяющий навыки наблюдения, накопления и систематизации фактов, осмысления опыта в естественно-научной и гуманитарной областях познания, исследовательской деятельности.

2. Содержательный раздел

2.1. Уклад образовательной организации

В данном разделе раскрываются основные особенности уклада колледжа.

Уклад задаёт порядок жизни образовательной организации и аккумулирует ключевые характеристики, определяющие особенности воспитательного процесса. Уклад образовательной организации удерживает ценности, принципы, нравственную культуру взаимоотношений, традиции воспитания, в основе которых лежат российские базовые ценности, определяет условия и средства воспитания, отражающие самобытный облик общеобразовательной организации и её репутацию в окружающем образовательном пространстве, социуме.

Основные характеристики

АНО СПО «Цифровой колледж» (далее – колледж) образован в 2022 году с целью подготовки специалистов в цифровой сфере:

Таблица 1 – Основные образовательные программы

Код и наименование специальности, профессии	**Квалификация**
09.02.06 Сетевое и системное администрирование	системный администратор
09.02.07 Информационные системы и программирование	программист
	разработчик веб и мультимедийных приложений
09.02.08 Интеллектуальные интегрированные системы*	Специалист по интеллектуальным интегрированным системам
09.02.09 Веб- разработка*	Разработчик веб приложений
10.02.05 Обеспечение информационной безопасности автоматизированных систем	техник по защите информации
15.02.09 Аддитивные технологии*[2]	Техник-технолог
42.02.01 Реклама	Специалист по рекламе
54.01.20 Графический дизайнер	графический дизайнер
55.02.02 Анимация и анимационное кино (по видам)	Специалист по анимации и анимационному кино

Действия педагогического коллектива направлены на достижение требований ФГОС СОО и ФГОС СПО.

Дополнительные характеристики:

*[2] Добавлены с Лицензию № Л035-01204-14/00668183 с 21.04.2023 года

Колледж располагается в Республике Саха (Якутия) - крупнейшем субъекте Российской Федерации, в г. Якутск.

Государственный язык - русский. В местах компактного проживания коренных малочисленных народов Севера, согласно Конституции республики, официальными являются языки этих народов, поэтому в общеобразовательном цикле изучается родной (якутский) язык/ родная (якутская) литература.

Профессия *54.01.20 Графический дизайнер* входит в область профессиональной деятельности 10 Архитектура, проектирование, геодезия, топография и дизайн (п.1.4 ФГОС СПО), укрупнённая группа профессий - *54.00.00 Изобразительное и прикладные виды искусств*, поэтому выбран технологический (информационно-технологический) профиль с углубленным изучением математики и информатики.

Режим работы колледжа – шестидневка, из которых один день – самостоятельная работа обучающихся (начиная со 2-го курса).

2.2. Виды, формы и содержание воспитательной деятельности сгруппированы в модули.

Модуль «Учебная деятельность»

Содержание учебного материала основано на требованиях Федеральной образовательной программы среднего общего образования (ФОП СОО) и обеспечивает интеллектуальное развитие обучающегося, его профессиональное становление. Обучающийся овладевает системой научных понятий, закономерностей, профессиональной терминологией, основами профессиональной деятельности, в ходе которой формируется отношение обучающегося к будущей профессии, мотивация к труду.

Реализация воспитательного потенциала учебных занятий предусматривает:

- максимальное использование воспитательных возможностей содержания учебных предметов для формирования у обучающихся российских традиционных духовно-нравственных и социокультурных ценностей, российского исторического сознания на основе исторического просвещения; подбор соответствующего содержания уроков, заданий, вспомогательных материалов, проблемных ситуаций для обсуждений;

- отражение в рабочие программы по учебным предметам целевых ориентиров результатов воспитания, их учёт в определении воспитательных задач уроков, занятий;

- включение в рабочие программы учебных предметов в соответствии с календарным планом воспитательной работы;

- выбор методов, методик, технологий, оказывающих воспитательное воздействие на личность в соответствии с воспитательным идеалом, целью и задачами воспитания, целевыми ориентирами результатов воспитания; реализацию приоритета воспитания в учебной деятельности;

- привлечение внимания обучающихся к ценностному аспекту изучаемых на уроках предметов, явлений и событий, инициирование обсуждений, высказываний своего мнения, выработки своего личностного отношения к изучаемым событиям, явлениям, лицам;

- применение интерактивных форм учебной работы – интеллектуальных, стимулирующих познавательную мотивацию, игровых методик, дискуссий, дающих возможность приобрести опыт ведения конструктивного диалога; групповой работы, которая учит строить отношения и действовать в команде, способствует развитию критического мышления;

- побуждение обучающихся соблюдать нормы поведения, правила общения со сверстниками и педагогическими работниками, соответствующие укладу общеобразовательной организации, установление и поддержку доброжелательной атмосферы;

- инициирование и поддержку исследовательской деятельности обучающихся, планирование и выполнение индивидуальных и групповых проектов воспитательной направленности.

Модуль «Внеучебная деятельность»

Реализация воспитательного потенциала внеучебной деятельности в целях обеспечения индивидуальных потребностей обучающихся осуществляется в рамках выполнения

- индивидуального проекта (на 1 курсе), далее - выполнение заданий по самостоятельной работе при реализации общепрофессиональных дисциплин и профессиональных модулей, междисциплинарных курсов;

- посещения спортивных секций (в течение всего периода обучения);

- участия в мероприятиях, организованных в колледже, в рамках воспитательной работы.

Модуль «Кураторство»

Реализация воспитательного потенциала куратора группы как особого вида педагогической деятельности, направленной, в первую очередь, на решение задач воспитания и социализации обучающихся, предусматривает:

- планирование и проведение классных часов целевой воспитательной тематической направленности (отражены в календарном плане воспитательной работы);

- инициирование и поддержку обучающихся в общеколледжевых делах, мероприятиях, оказание необходимой помощи обучающимся в их подготовке, проведении и анализе;

- организацию интересных и полезных для личностного развития обучающихся совместных дел, позволяющих вовлекать в них обучающихся с разными потребностями, способностями, давать возможности для самореализации, устанавливать и укреплять доверительные отношения, стать для них значимым взрослым, задающим образцы поведения;

- сплочение коллектива группы через совместные мероприятия на командообразование, внеучебные и внеколледжевые мероприятия, походы, экскурсии, празднования дней рождения обучающихся;

- выработку совместно с обучающимися правил поведения группы, участие в выработке таких правил поведения в колледже;

- изучение особенностей личностного развития обучающихся путём наблюдения за их поведением, в специально создаваемых педагогических ситуациях, в играх, беседах по нравственным проблемам; результаты наблюдения сверяются с результатами бесед с родителями, преподавателями, а также (при необходимости) с педагогом-психологом;

- доверительное общение и поддержку обучающихся в решении проблем (налаживание взаимоотношений с одногруппиками или преподавателями, успеваемость и другое), совместный поиск решений проблем, коррекцию поведения обучающихся через частные беседы индивидуально и вместе с их родителями, с другими обучающимися группы;

- регулярные консультации с преподавателями, направленные на формирование единства требований по вопросам воспитания и обучения, предупреждение и (или) разрешение конфликтов между преподавателями и обучающимися;

- проведение классных часов, собраний для решения конкретных проблем группы, интеграции воспитательных влияний преподавателей на обучающихся;

- организацию и проведение родительских собраний, информирование родителей об успехах и проблемах обучающихся, их положении в группе, жизни группы в целом, помощь родителям и иным членам семьи в отношениях с преподавателями, руководством колледжа;

- создание и организацию работы родительского комитета группы, участвующего в решении вопросов воспитания и обучения в группе, колледже;

- привлечение родителей (законных представителей), членов семей обучающихся к организации и проведению воспитательных дел, мероприятий в группе и колледже;

- проведение в группе праздников, конкурсов, соревнований и других мероприятий;

- создание группы в социальных сетях для своевременного и быстрого сообщения необходимой информации обучающимся.

Модуль «Основные дела колледжа»

Реализация воспитательного потенциала основных дел колледжа предусматривает:

- общеколледжевые праздники, ежегодные творческие (театрализованные, музыкальные, литературные и другие) мероприятия, связанные с общероссийскими, региональными праздниками, памятными датами, в которых участвуют все группы;

- участие во всероссийских акциях, посвящённых значимым событиям в России, мире;

- торжественные мероприятия, связанные с началом учебного года;

- церемонии награждения (по итогам года) обучающихся и преподавателей за участие в жизни колледжа, достижения в конкурсах, соревнованиях, олимпиадах, вклад в развитие колледжа, своей республики;

- социальные проекты в колледже, совместно разрабатываемые и реализуемые обучающимися и педагогическими работниками, в том числе с участием социальных партнёров, комплексы дел благотворительной, экологической, патриотической, трудовой и другой направленности;

- проводимые для жителей города и организуемые совместно с семьями обучающихся праздники, фестивали, представления в связи с памятными датами, значимыми событиями для жителей города;

- вовлечение по возможности каждого обучающегося в дела колледжа в разных ролях (сценаристов, постановщиков, исполнителей, корреспондентов, ведущих, декораторов, музыкальных редакторов, ответственных за костюмы и оборудование, за приглашение и встречу гостей и других), помощь обучающимся в освоении навыков подготовки, проведения, анализа общеколледжевых дел;

- наблюдение за поведением обучающихся в ситуациях подготовки, проведения, анализа основных дел колледжа, мероприятий, их отношениями

с обучающимися разных курсов, с педагогическими работниками и другими взрослыми.

Модуль «Мероприятия вне колледжа»

Реализация воспитательного потенциала внеколледжевых мероприятий предусматривает:

- общие внеколледжевые мероприятия, в том числе организуемые совместно с социальными партнёрами колледжа (круглые столы по результатам производственной практики);

- внеколледжевые тематические мероприятия воспитательной направленности, организуемые преподавателями по изучаемым в колледже учебным предметам, курсам, модулям;

- экскурсии, походы выходного дня (в музей, картинную галерею, технопарк, на предприятие и другое), организуемые в группах, в том числе совместно с родителями (законными представителями) обучающихся с привлечением их к планированию, организации, проведению, оценке мероприятия;

- литературные, исторические, экологические и другие походы, экскурсии, экспедиции, слёты и другие, организуемые педагогическими работниками, в том числе совместно с родителями (законными представителями) обучающихся для изучения историко-культурных мест, событий, биографий проживавших в этой местности известных людей, природных и историко-культурных ландшафтов, флоры и фауны и другого;

- выездные события, включающие в себя комплекс коллективных творческих дел, в процессе которых складывается общность, характеризующаяся доверительными взаимоотношениями, ответственным отношением к делу, атмосферой эмоционально-психологического комфорта.

Модуль «Организация предметно-пространственной среды»

Реализация воспитательного потенциала предметно-пространственной среды предусматривает совместную деятельность педагогов, обучающихся, других участников образовательных отношений по её созданию, поддержанию, использованию в воспитательном процессе:

- оформление внешнего вида здания, фасада, холла при входе в образовательную организацию государственной символикой Российской Федерации, субъекта Российской Федерации, муниципального образования (флаг, герб), изображениями символики Российского государства в разные периоды тысячелетней истории, исторической символики республики;

- организацию и проведение церемоний поднятия (спуска) государственного флага Российской Федерации;

- размещение карт России, регионов, муниципальных образований (современных и исторических, точных и стилизованных, географических, природных, культурологических, художественно оформленных, в том числе материалами, подготовленными обучающимися) с изображениями значимых культурных объектов местности, региона, России, памятных исторических, гражданских, народных, религиозных мест почитания, портретов выдающихся государственных деятелей России, деятелей культуры, науки, производства, искусства, военных, героев и защитников Отечества;

- изготовление, размещение, обновление художественных изображений (символических, живописных, фотографических, интерактивных аудио и видео) природы России, Республики Саха (Якутия), предметов традиционной культуры и быта, духовной культуры республики;

- организацию и поддержание в образовательной организации звукового пространства позитивной духовно-нравственной, гражданско-патриотической воспитательной направленности (звонки-мелодии, музыка, информационные сообщения), исполнение гимна Российской Федерации;

- разработку, оформление, поддержание мемориалов воинской славы, памятников, памятных досок;

- оформление и обновление «мест новостей», стендов в помещениях (холл первого этажа, рекреации), содержащих в доступной, привлекательной форме новостную информацию позитивного гражданско-патриотического, духовно-нравственного содержания, фотоотчёты об интересных событиях, поздравления преподавателей и обучающихся и другое;

- разработку и популяризацию символики образовательной организации (эмблема, флаг, логотип, элементы костюма обучающихся и другое), используемой как повседневно, так и в торжественные моменты;

- подготовку и размещение регулярно сменяемых экспозиций творческих работ обучающихся в разных предметных областях, демонстрирующих их способности, знакомящих с работами друг друга;

- поддержание эстетического вида и благоустройство всех помещений в образовательной организации, доступных и безопасных рекреационных зон, озеленение территории при колледже;

- разработку, оформление, поддержание и использование игровых пространств, спортивных и игровых площадок, зон активного и тихого отдыха;

- создание и поддержание в вестибюле или библиотеке стеллажей свободного книгообмена, на которые обучающиеся, родители, преподаватели

могут выставлять для общего использования свои книги, брать для чтения другие;

- деятельность кураторов и преподавателей вместе с обучающимися, по оформлению учебных кабинетов, лабораторий;

- разработку и оформление пространств проведения значимых событий, праздников, церемоний, торжественных линеек, творческих вечеров (событийный дизайн);

Предметно-пространственная среда строится как максимально доступная для обучающихся с особыми образовательными потребностями.

Модуль «Взаимодействие с родителями (законными представителями)»

Реализация воспитательного потенциала взаимодействия с родителями (законными представителями) обучающихся предусматривает:

- создание и деятельность в колледже представительных органов родительского сообщества (родительского комитета группы), участвующих в обсуждении и решении вопросов воспитания и обучения, деятельность представителей родительского комитета в Управляющем совете колледжа;

- тематические родительские собрания в группе, колледже по вопросам воспитания, взаимоотношений обучающихся и преподавателей, условий обучения и воспитания;

- проведение тематических собраний (в том числе по инициативе родителей), на которых родители могут получать советы по вопросам воспитания, консультации психологов, врачей, социальных работников, обмениваться опытом;

- родительские интернет-сообщества, группы с участием преподавателей, на которых обсуждаются интересующие родителей вопросы, согласуется совместная деятельность;

- привлечение родителей (законных представителей) к подготовке и проведению мероприятий в группе, колледже;

- при наличии среди обучающихся детей-сирот, оставшихся без попечения родителей, приёмных детей целевое взаимодействие с их законными представителями.

Модуль «Самоуправление»

Реализация воспитательного потенциала студенческого самоуправления в колледже предусматривает:

- организацию и деятельность органов студенческого самоуправления (студенческий совет, Студсовет), избранных обучающимися;

- представление органами Студсовета интересов обучающихся в процессе управления колледжем;

- защиту органами Студсовета законных интересов и прав обучающихся;

- участие представителей органов Студсовета в разработке, обсуждении и реализации рабочей программы воспитания, календарного плана воспитательной работы, в анализе воспитательной деятельности в колледже.

Модуль «Профилактика и безопасность»

Реализация воспитательного потенциала профилактической деятельности в целях формирования и поддержки безопасной и комфортной среды в колледже предусматривает:

- организацию деятельности педагогического коллектива по созданию в колледже эффективной профилактической среды обеспечения безопасности жизнедеятельности как условия успешной воспитательной деятельности;

- проведение исследований, мониторинга рисков безопасности и ресурсов повышения безопасности, выделение и психолого-педагогическое сопровождение групп риска обучающихся по разным направлениям (агрессивное поведение, зависимости и другое);

- проведение коррекционно-воспитательной работы с обучающимся групп риска силами педагогического коллектива и с привлечением сторонних специалистов (психологов, конфликтологов, коррекционных педагогов, работников социальных служб, правоохранительных органов, опеки и других);

- вовлечение обучающихся в воспитательную деятельность, проекты, программы профилактической направленности социальных и природных рисков в образовательной организации и в социокультурном окружении с педагогами, родителями, социальными партнёрами (антинаркотические, антиалкогольные, против курения, вовлечения в деструктивные детские и молодёжные объединения, культы, субкультуры, группы в социальных сетях; по безопасности в цифровой среде, на транспорте, на воде, безопасности дорожного движения, противопожарной безопасности, антитеррористической и антиэкстремистской безопасности, гражданской обороне и другие);

- организацию превентивной работы с обучающимися со сценариями социально одобряемого поведения, по развитию навыков саморефлексии, самоконтроля, устойчивости к негативным воздействиям, групповому давлению;

- профилактику правонарушений, девиаций посредством организации деятельности, альтернативной девиантному поведению, познания (путешествия), испытания себя (походы, спорт), значимого общения, творчества, деятельности (в том числе профессиональной, религиозно-духовной, благотворительной, художественной и другой);

- предупреждение, профилактику и целенаправленную деятельность в случаях появления, расширения, влияния в образовательной организации маргинальных групп обучающихся (оставивших обучение, криминальной направленности, с агрессивным поведением и других);

- профилактику расширения групп, семей обучающихся, требующих специальной психолого-педагогической поддержки и сопровождения (слабоуспевающие, социально запущенные, социально неадаптированные дети-мигранты, обучающиеся с ОВЗ и другие).

Модуль «Социальное партнёрство»

Реализация воспитательного потенциала социального партнёрства предусматривает:

- участие представителей организаций-партнёров, в том числе в соответствии с договорами о сотрудничестве, в проведении отдельных мероприятий в рамках рабочей программы воспитания и календарного плана воспитательной работы (дни открытых дверей, государственные, региональные, праздники, торжественные мероприятия и другие);

- участие представителей организаций-партнёров в проведении отдельных уроков, внеурочных занятий, внеколледжевых мероприятий соответствующей тематической направленности;

- проведение открытых дискуссионных площадок (детских, педагогических, родительских) с представителями организаций-партнёров для обсуждений актуальных проблем, касающихся жизни колледжа, республики, страны;

- реализация социальных проектов, совместно разрабатываемых обучающимися, преподавателями с организациями-партнёрами благотворительной, экологической, патриотической, трудовой и другой направленности, ориентированных на воспитание обучающихся, преобразование окружающего социума, позитивное воздействие на социальное окружение.

Последующее обучение (со 2 курса) направлено на реализацию ФГОС СПО.

В таблице 2 представлены дескрипторы – Общие компетенции реализации программы воспитания

Общие компетенции реализации программы воспитания (дескрипторы)	**КОД дескрипторов**
Выбирать способы решения задач профессиональной деятельности, применительно к различным контекстам.	ОК 01
Использовать современные средства поиска, анализа и интерпретации информации и информационные технологии для выполнения задач профессиональной деятельности	ОК 02
Планировать и реализовывать собственное профессиональное и личностное развитие, предпринимательскую деятельность в профессиональной сфере, использовать знания по правовой и финансовой грамотности в различных жизненных ситуациях	ОК 03
Эффективно взаимодействовать и работать в коллективе и команде	ОК 04
Осуществлять устную и письменную коммуникацию на государственном языке Российской Федерации с учетом особенностей социального и культурного контекста	ОК 05
Проявлять гражданско-патриотическую позицию, демонстрировать осознанное поведение на основе традиционных российских духовно-нравственных ценностей, в том числе с учетом гармонизации межнациональных и межрелигиозных отношений, применять стандарты антикоррупционного поведения	ОК 06
Содействовать сохранению окружающей среды, ресурсосбережению, применять знания об изменении климата, принципы бережливого производства, эффективно действовать в чрезвычайных ситуациях	ОК 07
Использовать средства физической культуры для сохранения и укрепления здоровья в процессе профессиональной деятельности и поддержания необходимого уровня физической подготовленности	ОК 08
Пользоваться профессиональной документацией на государственном и иностранных языках.	ОК 09

Соотношение направлений (модулей) воспитательной работы с обучающимися, получающими среднее общее образование, для реализации требований ФГОС СОО и направлений воспитательной работы при реализации требований ФГОС СПО.

Таблица 3 – Соотношение модулей СОО и направлений деятельности воспитательной работы СПО

Направления деятельности (модули) воспитательной работы для реализации	**Направления деятельности воспитательной работы для реализации ФГОС СПО**	**КОД дескрипторов**

среднего общего образования		
Модуль «Учебная деятельность»	Профессиональное воспитание	ОК 01, ОК 03, ОК 04, ОК 07, ОК 08, ОК 09
	Гражданско-патриотическое и правовое воспитание	ОК 03, ОК 05, ОК 06, ОК 09
	Физическое воспитание и здоровый образ жизни	ОК 08
	Социализация и общекультурное воспитание	ОК 04, ОК 05, ОК 06, ОК 07, ОК 09
Модуль «Кураторство» Модуль «Взаимодействие с родителями (законными представителями)»	Социализация и общекультурное воспитание	ОК 04, ОК 05, ОК 06, ОК 07, ОК 09
Модуль «Основные дела колледжа» Модуль «Мероприятия вне колледжа»	Социализация и общекультурное воспитание	ОК 04, ОК 05, ОК 06, ОК 07, ОК 09
	Гражданско-патриотическое и правовое воспитание	ОК 03, ОК 05, ОК 06,
	Профессиональное воспитание	ОК 01, ОК 03, ОК 04, ОК 07, ОК 08, ОК 09
Модуль «Организация предметно-пространственной среды»	Профессиональное воспитание	ОК 01, ОК 03, ОК 04, ОК 07, ОК 08, ОК 09
	Социализация и общекультурное воспитание	ОК 01, ОК 03, ОК 04, ОК 07, ОК 08, ОК 09
Модуль «Самоуправление» Модуль «Внеучебная деятельность»	Социальная активность	ОК 01, ОК 02, ОК 03, ОК 04, ОК 05, ОК 06, ОК 07, ОК 09
Модуль «Профилактика и безопасность»	Физическое воспитание и здоровый образ жизни	ОК 08
Модуль «Социальное партнёрство»	Профессиональное воспитание	ОК 01, ОК 03, ОК 04, ОК 07, ОК 08, ОК 09

2.3 Методы воспитательной работы

В воспитательной работе используются методы прямого и косвенного педагогического влияния на обучающихся.

Методы прямого педагогического влияния применяются в конкретных или искусственно создаваемых ситуациях, когда педагогический работник сразу может скорректировать поведение обучающегося, или его отношение к происходящему. Например, повторение по образцу, приучение, требование, конструктивная критика, соревнование, поощрение и др.

Наиболее стимулирующим мотивацию обучающихся методом педагогического влияния является поощрение – это одобрение, похвала, благодарность, предоставление почетных или особых прав, награждение.

Использование *метода соревнования* способствует формированию качеств конкурентоспособной личности, накопление опыта социально и

профессионально-полезного поведения.

Методы косвенного педагогического влияния предполагают создание такой ситуации в организации деятельности, при которой у обучающегося формируется соответствующая установка на самосовершествование, на выработку определенной позиции в системе его отношений с обществом, преподавателями, другими обучающимися. Например, методы убеждения, стимулирования, внушения, выражения доверия, осуждения.

При проведении воспитательных мероприятий используется сочетание методов прямого и косвенного педагогического влияния.

2.4 Технологии взаимодействия субъектов воспитательного процесса

Субъектами воспитательного процесса выступают:

– педагогические и руководящие работники образовательной организации;

– обучающиеся, в том числе их объединения и органы самоуправления (Студенческий совет);

– родители (законные представители) несовершеннолетних обучающихся.

Применяемые технологии взаимодействия основываются на системном подходе к воспитанию, предусматривают создание доброжелательных отношений между всеми субъектами воспитательного процесса и являются основой для положительных личных и деловых отношений.

В ходе реализации рабочей программы осуществляется взаимодействие между всеми субъектами воспитательного процесса:

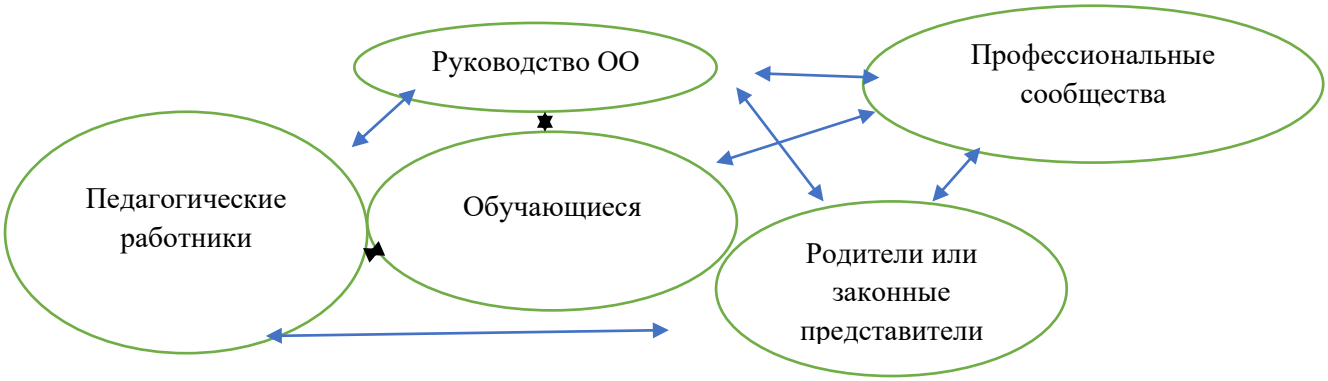

Рисунок 1 – Взаимодействие между всеми субъектами воспитательного процесса

Для реализации задач воспитания используются разные технологии взаимодействия, например: сохранение и преумножение традиций,

коллективные дела и «соревновательность», взаимодействие между младшими и старшими и др.

В ходе применения технологий взаимодействия и сотрудничества между субъектами осуществляется взаимопознание, взаимопонимание, взаимоотношение, взаимные действия, взаимовлияние.

Ведущим в воспитательной работе является эмоциональный компонент взаимодействия, при котором значительные эмоционально-энергетические затраты на взаимодействие субъектов должны всегда оставаться позитивными.

3. Организационный раздел

3.1. Кадровое обеспечение

При реализации среднего общего образования выполняется требование п.22 ФГОС СОО:

- колледж укомплектован квалифицированными педагогическими кадрами. Уровень квалификации соответствует квалификационным характеристикам по соответствующей должности.

- уровень квалификации педагогических работников колледжа устанавливается при их аттестации.

Квалификация педагогических работников колледжа отражает:

- компетентность в соответствующих предметных областях знания и методах обучения;

- сформированность гуманистической позиции, позитивной направленности на педагогическую деятельность;

- общую культуру, определяющую характер и стиль педагогической деятельности, влияющую на успешность педагогического общения и позицию педагога;

- самоорганизованность, эмоциональную устойчивость.

У каждого педагогического работника, реализующего программу среднего общего образования сформированы основные компетенции, необходимые для обеспечения реализации требований ФГОС СОО и успешного достижения обучающимися планируемых результатов, в том числе умения:

- обеспечивать условия для успешной деятельности, позитивной мотивации, а также самомотивирования обучающихся;

- осуществлять самостоятельный поиск и анализ информации с помощью современных информационно-поисковых технологий;

- разрабатывать программы учебных предметов, методические и дидактические материалы, выбирать учебники и учебно-методическую литературу, рекомендовать обучающимся дополнительные источники информации, в том числе интернет-ресурсы;

- выявлять и отражать в рабочей программе специфику особых образовательных потребностей (включая региональные, национальные и (или) этнокультурные, личностные, в том числе потребности одаренных детей, детей с ограниченными возможностями здоровья и детей-инвалидов);

- организовывать и сопровождать учебно-исследовательскую и проектную деятельность обучающихся, выполнение ими индивидуального проекта;

- реализовывать педагогическое оценивание деятельности обучающихся в соответствии с требованиями Стандарта, включая: проведение стартовой и промежуточной диагностики, внутренней системе оценки качества образования (ВСОК), осуществление комплексной оценки способности обучающихся решать учебно-практические и учебно-познавательные задачи; использование стандартизированных и нестандартизированных работ; проведение интерпретации результатов достижений обучающихся;

- использовать возможности ИКТ, работать с текстовыми редакторами, электронными таблицами, электронной почтой и браузерами, мультимедийным оборудованием.

Непрерывность профессионального развития преподавателей и педагогических работников колледжа обеспечивается освоением ими дополнительных профессиональных программ по профилю педагогической деятельности не реже чем один раз в три года.

В колледже созданы условия для:

- реализации электронного обучения, применения дистанционных образовательных технологий, а также сетевого взаимодействия с организациями, осуществляющими образовательную деятельность, обеспечивающими возможность восполнения недостающих кадровых ресурсов;

- оказания постоянной научно-теоретической, методической и информационной поддержки педагогических работников по вопросам реализации общеобразовательного цикла, использования инновационного опыта других организаций, осуществляющих образовательную деятельность;

- стимулирования непрерывного повышения уровня квалификации педагогических работников, их методологической культуры, личностного

профессионального роста, использования ими современных педагогических технологий;

- повышения эффективности и качества педагогического труда;
- выявления, развития и использования потенциальных возможностей педагогических работников;
- осуществления мониторинга результатов педагогического труда;
- выявления, развития и использования потенциальных возможностей педагогических работников;
- осуществления мониторинга результатов педагогического труда.

При реализации среднего профессионального образования выполняется требование п.4.4.1 ФГОС СПО:

- колледже работают преподаватели, а также лица, привлекаемые к реализации образовательной программы на условиях гражданско-правового договора, в том числе из числа руководителей и работников организаций, направление деятельности которых соответствует области профессиональной деятельности *по профессии 54.01.20 Графический дизайнер* (имеющих стаж работы в данной профессиональной области не менее 3 лет).
- Квалификация педагогических работников образовательной организации отвечает квалификационным требованиям, указанным в квалификационных справочниках.
- Педагогические работники, привлекаемые к реализации образовательной программы, получают дополнительное профессиональное образование по программам повышения квалификации, в том числе в форме стажировки в организациях, направление деятельности которых соответствует области профессиональной деятельности, указанной в пункте 1.5 настоящего ФГОС СПО, не реже 1 раза в 3 года с учетом расширения спектра профессиональных компетенций.
- Доля педагогических работников (в приведенных к целочисленным значениям ставок), обеспечивающих освоение обучающимися профессиональных модулей, имеющих опыт деятельности не менее 3 лет в организациях, направление деятельности которых соответствует области профессиональной деятельности, указанной в пункте 1.5 настоящего ФГОС СПО, в общем числе педагогических работников, реализующих образовательную программу, должна быть не менее 25 процентов.

3.2. Нормативно-методическое обеспечение

Воспитательная работа в колледже обеспечена нормативно-методической документацией:

- Правила внутреннего распорядка для обучающихся;

- Кодекс профессиональной этики педагогических работников колледжа;

- Об организации проектной деятельности обучающихся первого курса в общеобразовательном цикле;

- Положение о студенческом самоуправлении;

- Положение о порядке посещения обучающимися мероприятий, непредусмотренных учебным планом;

- Положение о старосте учебной группы и старостате в колледже;

- Положение о методическом объединении кураторов;

Должностные обязанности куратора колледжа отражены в должностной инструкции.

3.3. Информационное обеспечение воспитательной работы

Информационное обеспечение воспитательной работы имеет в своей инфраструктуре объекты, обеспеченные средствами связи, компьютерной и мультимедийной техникой, Интернет-ресурсами и специализированным оборудованием.

Информационное обеспечение воспитательной работы направлено на:

– информирование о возможностях для участия обучающихся в социально значимой деятельности;

– информационную и методическую поддержку воспитательной работы;

– планирование воспитательной работы и её ресурсного обеспечения;

– мониторинг воспитательной работы;

– дистанционное взаимодействие всех участников (обучающихся, педагогических работников, органов управления в сфере образования, общественности);

– дистанционное взаимодействие с другими организациями социальной сферы.

Информационное обеспечение воспитательной работы включает: комплекс информационных ресурсов, в том числе цифровых, совокупность технологических и аппаратных средств (компьютеры, принтеры, сканеры и др.).

Интернет-ресурсы

https://rsv.ru/ - Россия – страна возможностей;

https://bolshayaperemena.online/ - Большая перемена;

https://лидерыроссии.рф/ - Лидеры России;

https://onf.ru - Мы Вместе (волонтерство);

http://www.edu.ru - Образовательный федеральный портал "Российское образование"

http://en.edu.ru - Естественнонаучный образовательный портал

http://www.ict.edu.ru - специализированный портал "Информационно-коммуникационные технологии в образовании"

http://www.valeo.edu.ru - Специализированный портал "Здоровье и образование"

www.gramota.ru - Справочно-информационный портал "Грамота. ru"

http://www. - Образовательный портал "УЧЕБА"

http://www.alledu.ru - "Всё образование в интернет". Образовательный информационный портал. (Каталог ссылок, новости, детская общественная приёмная, информация о лидерах образования, анонсы, объявления о работе)

http://www.distance-learning.ru - Информационный портал "Дистанционное образование"

http://college.ru - первый в России образовательный Internet-портал, включающий обучение школьников (математика, физика, астрономия, химия, биология и другие предметы) и курсы для профессионального образования

https://razgovor.edsoo.ru – Разговоры о важном. Цикл внеурочных занятий

4. Анализ воспитательного процесса

Анализ воспитательного процесса осуществляется в соответствии с целевыми ориентирами результатов воспитания, личностными результатами обучающихся на уровне среднего общего образования, установленными ФГОС СОО и общими компетенциями (ОК), установленными ФГОС СПО.

Основным методом анализа воспитательного процесса в колледже является ежегодный самоанализ деятельности колледжа, в т.ч. и воспитательной работы с целью выявления основных проблем и последующего их решения с привлечением (при необходимости) внешних экспертов, специалистов.

Планирование анализа воспитательного процесса включается в календарный план воспитательной работы.

Основные принципы самоанализа воспитательной работы:

- взаимное уважение всех участников образовательных отношений;

- приоритет анализа сущностных сторон воспитания ориентирует на изучение прежде всего не количественных, а качественных показателей, таких как сохранение уклада образовательной организации, содержание и

разнообразие деятельности, стиль общения, отношений между педагогическими работниками, обучающимися и родителями;

- развивающий характер осуществляемого анализа ориентирует на использование его результатов для совершенствования воспитательной деятельности педагогических работников (знания и сохранения в работе цели и задач воспитания, умелого планирования воспитательной работы, адекватного подбора видов, форм и содержания совместной деятельности с обучающимися, коллегами, социальными партнёрами);

- распределённая ответственность за результаты личностного развития обучающихся ориентирует на понимание того, что личностное развитие – это результат как организованного социального воспитания, в котором образовательная организация участвует наряду с другими социальными институтами, так и стихийной социализации, и саморазвития.

4.1. Основные направления анализа воспитательного процесса

- Результаты воспитания, социализации и саморазвития обучающихся.

Критерием, на основе которого осуществляется данный анализ, является динамика личностного развития обучающихся в каждой группе.

Анализ проводится куратором вместе с заместителем директора по учебно-воспитательной работе с последующим обсуждением результатов на педагогическом совете.

Основным способом получения информации о результатах воспитания, социализации и саморазвития обучающихся является педагогическое наблюдение.

Итогом самоанализа является перечень выявленных проблем, над решением которых предстоит работать педагогическому коллективу.

Итоги самоанализа оформляются в виде отчёта, составляемого заместителем директора по воспитательной работе в конце учебного года, рассматриваются и утверждаются педагогическим советом.

4.2. Освоение общих компетенций (ОК)

Согласно компетентностному подходу в воспитании, выпускники среднего профессионального образования должны обладать общекультурными компетенциями, формирование которых происходит во время получения образования по специальности через общие компетенции (ОК) ФГОС СПО. В таблице 4 представлены основные показатели сформированности ОК, принятые в колледже.

Таблица 4 - Основные показатели освоения общих компетенций (ОК)

Результаты (сформированные общие компетенции)	**Основные показатели оценки результата**
ОК 01. Выбирать способы решения задач профессиональной деятельности, применительно к различным контекстам	- самостоятельно организует свою деятельность по выданным заданиям - умеет оценить свои возможности для выполнения поставленных целей, задач, заданий по дисциплине
ОК 02. Использовать современные средства поиска, анализа и интерпретации информации и информационные технологии для выполнения задач профессиональной деятельности	- осуществляет поиск информации в сети Интернет и различных электронных носителях - извлекает информацию с электронных носителей - использует средства ИТ для обработки и хранения информации - представляет информацию в различных формах с использованием разнообразного программного обеспечения - создает презентации в различных формах
ОК 03. Планировать и реализовывать собственное профессиональное и личностное развитие, предпринимательскую деятельность в профессиональной сфере, использовать знания по правовой и финансовой грамотности в различных жизненных ситуациях	- берет на себя ответственность за принятое решение/совершенный поступок - ответственно выполняет разовые/постоянные поручения в группе - может спрогнозировать результат - умеет оценить свои действия, поступки и проанализировать их - знает основную нормативную документацию по предпринимательской деятельности и может ее найти в поисковых системах; - определяет возможности/невозможности предпринимательства той или иной возникшей ситуации - успешно учится, выполняет повседневные поручения/обязанности, связанные с финансами (оплата проезда, покупка продуктов, обеда) - владеет навыками обращения с банковскими картами - действия обучающегося не выходят за рамки правовой сферы
ОК 04. Эффективно взаимодействовать и работать в коллективе и команде	- устанавливает позитивный стиль общения - выбирает стиль общения в соответствии с ситуацией - признает чужое мнение - при необходимости отстаивает собственное мнение - принимает критику - ведет деловую беседу в соответствии с этическими нормами - соблюдает официальный стиль при оформлении документов - выполняет письменные и устные рекомендации преподавателя - способен к эмпатии - организует коллективное обсуждение рабочей

	ситуации
ОК 05. Осуществлять устную и письменную коммуникацию на государственном языке Российской Федерации с учетом особенностей социального и культурного контекста	- умеет передавать информацию другому человеку - способен правильно формулировать свои мысли в устной и письменной формах - способен письменно оформлять свои мысли
ОК 06. Проявлять гражданско-патриотическую позицию, демонстрировать осознанное поведение на основе традиционных российских духовно-нравственных ценностей, в том числе с учетом гармонизации межнациональных и межрелигиозных отношений, применять стандарты антикоррупционного поведения	- не участвует в запрещенных группировках; - не проводит антироссийскую пропаганду; - уважительно относится к сверстникам, окружающим, старшим и младшим; - не хамит, не грубит - применяет в своем поведении стандарты антикоррупционного поведения
ОК 07. Содействовать сохранению окружающей среды, ресурсосбережению, применять знания об изменении климата, принципы бережливого производства, эффективно действовать в чрезвычайных ситуациях;	- поддерживает чистоту в кабинете/лаборатории и на своем рабочем месте - адекватно реагирует на внезапное изменение ситуации (звонок, сирена, сигнал тревоги) - владеет информацией по рациональной организации технологического процесса - знает правила безопасного ведения работ
ОК 08. Использовать средства физической культуры для сохранения и укрепления здоровья в процессе профессиональной деятельности и поддержания необходимого уровня физической подготовленности.	- посещает учебные занятия, практику; - отсутствие пропусков по болезни - посещение спортивных секций в колледже и вне (по различным видам спорта) - ведет здоровый образ жизни
ОК 09. Пользоваться профессиональной документацией на государственном и иностранном языках	- осуществлять эффективный поиск необходимой информации в российских и зарубежных источниках: нормативно-правовой документации, стандартов, научных публикации, технической документации; - уметь применять лексику и грамматику иностранного языка для перевода текста, содержание которого включает профессиональную лексику; - уметь анализировать, систематизировать и применять в профессиональной деятельности информацию, содержащуюся в документации профессиональной области.

5. Система поощрения социальной успешности и проявлений активной жизненной позиции обучающихся

Система поощрения проявлений активной жизненной позиции и социальной успешности обучающихся способствует формированию у обучающихся ориентации на активную жизненную позицию, инициативность, максимально вовлекать их в совместную деятельность в воспитательных целях.

Система проявлений активной жизненной позиции и поощрения социальной успешности обучающихся строится на принципах:

- публичности, открытости поощрений (информирование всех обучающихся о награждении, проведение награждений в присутствии значительного числа обучающихся);

- соответствия артефактов и процедур награждения укладу колледжа, качеству воспитывающей среды, символике;

- прозрачности правил поощрения (наличие Положения о награждениях, неукоснительное следование порядку, зафиксированному в этом документе, соблюдение справедливости при выдвижении кандидатур);

- регулирования частоты награждений (недопущение избыточности в поощрениях, чрезмерно больших групп поощряемых и другое);

- сочетания индивидуального и коллективного поощрения (использование индивидуальных и коллективных наград даёт возможность стимулировать индивидуальную и коллективную активность обучающихся, преодолевать межличностные противоречия между обучающимися, получившими и не получившими награды);

- привлечения к участию в системе поощрений представителей родительского комитета, Студсовета, сторонних организаций, их статусных представителей;

- дифференцированности поощрений (наличие уровней и типов наград позволяет продлить стимулирующее действие системы поощрения).

Формы поощрения прописаны в Правилах внутреннего распорядка обучающихся, документ расположен на официальном сайте колледжа https://xn----gtbcfreaca2a4blm0o.xn--p1ai/sveden/document/

АВТОНОМНАЯ НЕКОММЕРЧЕСКАЯ ОРГАНИЗАЦИЯ
СРЕДНЕГО ПРОФЕССИОНАЛЬНОГО ОБРАЗОВАНИЯ
«ЦИФРОВОЙ КОЛЛЕДЖ «СИНЕРГИЯ»

РАССМОТРЕНО
На заседании Педагогического совета колледжа
(Протокол №4 от «25» марта 2026 г.

УТВЕРЖДАЮ
Директор АНО СПО «Цифровой колледж «Синергия»
С.Н. Семенов
«26» марта 2026 г.

КАЛЕНДАРНЫЙ ПЛАН ВОСПИТАТЕЛЬНОЙ РАБОТЫ

по профессии 54.01.20 Графический дизайнер
на базе основного общего образования

на период с 2026 по 2029 гг.

Якутск, 2026

ПОЯСНИТЕЛЬНАЯ ЗАПИСКА

Календарный план воспитательной работы составлен на весь период обучения с 2026 по 2029 гг по месяцам на основании Календаря знаменательных дат и с учетом специфики образовательной программы среднего профессионального образования по профессии *54.01.20 Графический дизайнер*.

Каждое мероприятие относится к одному или несколько модулей на основании рабочей программы воспитания и направлено на формирование общих компетенций обучающихся.

ОСНОВНЫЕ ЗНАМЕНАТЕЛЬНЫЕ СОБЫТИЯ

<u>В соответствии с указами Президента Российской Федерации объявлены:</u>

2026 – Год единства народов России

2017-2027 – Десятилетие детства в Российской Федерации

2022–2031 – Десятилетие науки и технологий в Российской Федерации

Календарный план воспитательной работы является основой для разработки календарного плана воспитательной работы на каждый учебный год в период реализации ОП СПО по профессии *54.01.20 Графический дизайнер*. В соответствии Календарем образовательных событий, приуроченных к государственным и национальным праздникам Российской Федерации, памятным датам и событиям российской истории и культуры, который утверждается Приказом Минпросвещения России на каждый учебный год, АНО СПО «Цифровой колледж «Синергия» корректирует план воспитательной работы.

КАЛЕНДАРЬ ПАМЯТНЫХ И ЗНАМЕНАТЕЛЬНЫХ ДАТ
НА 2024-2025 УЧЕБНЫЙ ГОД

СЕНТЯБРЬ

1	**День знаний** **125 лет** со дня рождения **Андрея Платоновича Платонова** (Климентова), писателя, драматурга (1899 – 1951)
2	**115 лет** со дня рождения **Виктора Владимировича Лебедева,** архитектора (1909-2000)
4	**200 лет** со дня рождения **Антона Брукнера,** австрийского композитора, органиста, педагога (1824 – 1896) **100 лет** со дня рождения **Джоан Эйкен,** английской писательницы (1924 – 2004)
5	**250 лет** со дня рождения немецкого художника **Каспара Давида Фридриха** (1774-1840)
8	**Международный день грамотности** **Международный день памяти жертв фашизма** **День танкиста**
9	**Всемирный день красоты**
10	**240 лет** со дня рождения **Александра Ивановича Кутайсова,** русского военачальника (1784 – 1812)
11	**220 лет** со дня рождения **Александра Ивановича Полежаева,** поэта (1804 – 1838)
13	**130 лет** со дня рождения **Джона Бойнтона Пристли,** английского писателя, драматурга (1894 – 1984)
14	**255 лет** со дня рождения **Александра Гумбольдта,** немецкого географа, путешественника (1769 – 1859)
15	**235 лет** со дня рождения **Джеймса Фенимора Купера,** американского писателя (1789 – 1851)
16	**Международный день охраны озонового слоя** (с 1994 г. по решению Генеральной Ассамблеи ООН)
17	**160 лет** со дня рождения **Михаила Михайловича Коцюбинского,** русского писателя (1864 – 1913)
18	**200 лет** со дня рождения **Жана Бернара Леона Фуко,** французского физика (1819-1868)
19	**110 лет** со дня рождения **Виктора Федоровича Бокова,** русского поэта (1914 – 2009)
20	**215 лет** со дня рождения **Нестора Васильевича Кукольника,** русского писателя, драматурга (1809 – 1868) **1505 лет** со дня рождения **Николая Александровича Семашко,** организатора здравоохранения в России (1874 – 1949)
21	**185 лет** со дня рождения **Леонида Николаевича Трефолева,** поэта, автора знаменитой «Дубинушки» (1839 – 1905)
22	**330 лет** со дня рождения **Филиппа Честерфильда,** английского писателя (1694 – 1773)
24	**285 лет** со дня рождения **Григория Алксандровича Потемкина,** государственного деятеля (1739 – 1791)

	105 лет со дня рождения **Константина Дмитриевича Воробьева,** писателя (1919-1975)
25	**170 лет** со дня начала **Севастопольской обороны** (1854 – 1855) **75 лет** со дня рождения **Владимира Александровича Степанова,** писателя и поэта, автора многочисленных произведений для дошкольников (1949 г.р.)
26	**Всемирный день моря** **175 лет** со дня рождения **Ивана Петровича Павлова,** физиолога (1849 – 1936) **130 лет** со дня рождения **Анастасии Ивановны Цветаевой,** поэтессы, прозаика (1894 – 1993)
27	**День работников дошкольного образования в России** (с 2004 г. по инициативе ряда общероссийских педагогических изданий, общественных организаций и педагогов) **150 лет** со дня рождения **Николая Константиновича Рериха,** художника, философа, общественного деятеля (1874 – 1947) **115 лет** со дня открытия памятника **Ивану Федорову в Москве** (1909)
28	**День работников атомной промышленности** (Указ Президента РФ № 633 от 03.06.2005 г. Приурочен к выпуску распоряжения «Об организации работ по урану» 28.09.1942 г.) **80 лет** со дня проведения **Белгородской наступательной операции** (1944)
29	**160 лет** со дня рождения **Николая Алексеевича Островского,** писателя (1904 – 1936)
30	**Международный день переводчика**

ОКТЯБРЬ

1	**Международный месячник школьных библиотек** **Международный день пожилых людей** **Международный день музыки** **270 лет** со дня рождения **Павла I,** российского императора (1754 – 1801)
2	**120 лет** со дня рождения **Грэма Грина,** английского писателя (1904 – 1991) **110 лет** со дня рождения **Юрия Борисовича Левитана,** диктора (1914 – 1983)
3	**50 лет** со дня образования **Всесоюзного добровольного общества любителей книги** (ныне Международный союз общественных объединений книголюбов) (1974) **200 лет** со дня рождения **Ивана Саввича Никитина,** поэта (1824 – 1861) **105 лет** со дня рождения **Сергея Сергеевича Наровчатова,** русского советского поэта, критика, журналиста (1919 – 1981)
4	**Всемирный день защиты животных** **Всемирный день улыбки** **День военно-космических сил** **255 лет** со дня рождения **Алексея Андреевича Аракчеева,** русского государственного деятеля (1769 – 1834) **165 лет** со дня рождения **Сергея Васильевича Малютина,** художника (1859 – 1937)
5	**Всемирный день учителя** **120 лет** со дня рождения **Федора Григорьевича Углова,** хирурга (1904 – 2008)
6	**80 лет** со дня рождения **Михаила Петровича Щетинина,** педагога (1944 г. р.)
7	**Всемирный день архитектуры**

	90 лет со дня рождения **Новеллы Николаевны Матвеевой,** поэтессы (1934 – 2016)
8	**175 лет** со дня рождения **Александра Михайловича Сибирякова,** исследователя Сибири (1849 – 1893)
9	**Всемирный день почты**
10	**120 лет** со дня рождения **Святослава Николаевича Рериха,** художника (1904 – 1993)
11	**130 лет** со дня рождения **Бориса Андреевича Пильняка,** русского писателя (1894-1938)
12	**60 лет** со дня выхода на орбиту **космического корабля серии «Восход»** (1964)
13	**День работника сельского хозяйства и перерабатывающей промышленности** **125 лет** со дня рождения **Алексея Александровича Суркова,** поэта (1899 – 1983) **115 лет** со дня рождения **Дмитрия Дмитриевича Нагишкина,** писателя (1909 – 1961)
14	**Покров Пресвятой Богородицы** **День работников заповедников и национальных парков**
15	**215 лет** со дня рождения **Алексея Васильевича Кольцова**, поэта (1809 – 1842) **210 лет** со дня рождения **Михаила Юрьевича Лермонтова,** поэта, писателя, драматурга (1814 – 1841)
16	**170 лет** со дня рождения **Оскара Уайльда,** английского писателя (1854 – 1900)
17	**90 лет** со дня рождения **Алана Гарнера,** английского детского писателя (1934 г. р.)
18	**130 лет** со дня рождения **Юрия Николаевича Тынянова,** писателя, литературоведа (1894 – 1943) **90 лет** со дня рождения **Кира Булычева,** писателя, историка (1934 – 2003)
19	**День Царскосельского лицея.** Открылся в 1811 году
20	**День военного связиста** **185 лет** со дня рождения **Флорентия Федоровича Павленкова,** русского книгоиздателя (1839 – 1900)
21	**День яблока** **95 лет** со дня рождения **Урсулы Ле Гуин,** американской писательницы (1929 – 2018)
24	**День Организации Объединенных Наций** **Всемирный день информации в целях развития**
25	**День таможенника Российской Федерации** **145 лет** со дня рождения **Степана Григорьевича Писахова,** сказочника (1879 – 1960)
27	**Всемирный день туризма** **День автомобилиста и дорожника**
28	**Международный день школьных библиотек** **Международный день анимации** **100 лет** со дня рождения **Овидия Александровича Горчакова,** прозаика (1924 – 2000)
30	**День памяти жертв политических репрессий** **185 лет** со дня рождения **Альфреда Сислея,** французского художника (1839 – 1899)

31	**Всемирный день городов** **Международный день Черного моря**

НОЯБРЬ

1	**185 лет** со дня рождения **Дмитрия Константиновича Чернова,** ученого-металлурга (1839 – 1921)
2	**325 лет** со дня рождения **Жана Батиста Симеона Шардена,** французского художника (1699 – 1779) **70 лет** со дня рождения **Льва Григорьевича Яковлева,** поэта (1954 г. р.)
3	**100 лет** со дня рождения **Леонида Генриховича Зорина,** писателя, драматурга (1924 г. р.)
4	**День народного единства** **240 лет** со дня рождения **Осипа Ивановича Бове,** архитектора (1784 – 1834) **130 лет** со дня рождения **Павла Семеновича Рыбалко,** военачальника (1894 – 1948)
5	**95 лет со дня открытия Московского планетария** (1929)
6	**230 лет** со дня рождения **Константина Андреевича Тона,** архитектора (1794 – 1881)
7	**День согласия и примирения** **День Октябрьской революции (1917 г.)** **90 лет** со дня рождения **Владислава Андреевича Титова,** писателя (1934 – 1987)
8	**Международный день КВН** **95 лет** со дня рождения **Евгения Николаевича Ильина,** педагога (1929 г. р.)
10	**Всемирный день молодежи** **День сотрудника органов внутренних дел РФ** **265 лет** со дня рождения **Иоганна Кристофа Фридриха Шиллера,** немецкого писателя (1759 – 1805) **130 лет** со дня рождения **Георгия Владимировича Иванова,** русского поэта, прозаика, критика русского зарубежья (1894 – 1958) **105 лет** со дня рождения **Михаила Тимофеевича Калашникова,** оружейного конструктора (1919 – 2013)
12	**95 лет** со дня рождения **Михаила Энде,** немецкого писателя (1929 – 1995) **70 лет** со дня рождения **Юрия Михайловича Полякова,** писателя, публициста (1954 г. р.)
13	**Международный день слепых**
16	**95 лет** со дня рождения **Генриха Аверьяновича Боровика,** писателя, публициста, драматурга (1929 г. р.)
17	**Международный день студента**
18	**85 лет** со дня рождения **Владимира Дмитриевича Шадрикова,** психолога, педагога (1939 г. р.)
19	**220 лет** со дня рождения **Ефима Васильевича Путятина,** мореплавателя, дипломата (1804 – 1883) **100 лет** со дня рождения **Михаила Павловича Коршунова,** писателя (1924 – 2003)

20	**Всемирный день ребенка** **155 лет** со дня рождения **Зинаиды Николаевны Гиппиус,** поэтессы, писательницы (1869 – 1945) **95 лет** со дня рождения **Юрия Владимировича Давыдова,** писателя (1924 – 2002)
21	**День работника налоговых органов РФ** **Всемирный день приветствий** **330лет** со дня рождения **Вольтера (Франсуа Мари Аруэ),** французского философа, писателя (1694 – 1778)
22	**205 лет** со дня рождения **Джорджа (Мэри Анн) Элиота,** английской писательницы (1819 – 1880)
26	**Всемирный день информации** **130 лет** со дня рождения **Норберта Винера,** американского физика и математика (1894 – 1964)
27	**125 лет** со дня рождения **Эммы Иосифовны Выгодской,** писательницы (1899 – 1949)
28	**195 лет** со дня рождения **Антона Григорьевича Рубинштейна,** композитора, пианиста, педагога (1829 – 1894)
29	**120 лет** со дня рождения **Даниила Борисовича Эльконина,** психолога (1904 – 1984)

ДЕКАБРЬ

1	**Всемирный день борьбы со СПИДом**
3	**Международный день инвалидов**
4	**200 лет** со дня рождения **Николая Васильевича Шелгунова,** писателя, критика (1824 – 1891) **140 лет** со дня рождения **Катарины Сусанны Причард,** австралийской писательницы (1884 – 1969)
5	**115 лет** со дня рождения **Николая Павловича Задорнова,** писателя (1909 – 1992)
6	**100 лет** со дня рождения **Николая Константиновича Старшинова,** поэта (1924-1998)
7	**Международный день гражданской авиации**
9	**День Героев Отечества в России**
10	**Международный день прав человека** **220 лет** со дня рождения **Эжена Сю,** французского писателя (1804 – 1857)
12	**День Конституции Российской Федерации** **140 лет** со дня рождения **Зинаиды Евгеньевны Серебряковой,** художницы (1884-1967) **95 лет** со дня рождения **Джона Осборна,** английского драматурга (1929 – 1994)
14	**День Наума Грамотника** **155 лет со дня премьеры балета Л.Ф. Минкуса «Дон Кихот»** (1869)
16	**220 лет** со дня рождения **Виктора Яковлевича Буняковского,** ученого – математика (1804 – 1889)

17	**День ракетных войск стратегического назначения**
18	**205 лет** со дня рождения **Якова Петровича Полонского,** поэта и прозаика, литературного критика, журналиста (1819 – 1898)
20	**День работников органов безопасности РФ** **120 лет** со дня рождения **Евгении Семеновны Гинзбург,** писательницы, публициста (1904 – 1977) **120 лет со** дня рождения **Владимира Артуровича Левшина,** писателя, автора книг о математике для детей (1904 – 1984)
21	**145 лет** со дня рождения **Иосифа Виссарионовича Сталина (Джугашвили),** советского партийного и государственного деятеля (1879 – 1953)
22	**День энергетика** **135 лет** со дня рождения **Натана Исаевича Альтмана,** художника (1889 – 1970)
23	**225 лет** со дня рождения **Карла Павловича Брюллова,** художника (1799 – 1852) **220 лет** со дня рождения **Шарля Огюстена Сент – Бева,** французского поэта и критика (1804 – 1869)
27	**День спасателя Российской Федерации**
29	**315 лет** со дня рождения **Елизаветы I,** российской императрицы (1709 – 1762)
30	**130 лет** со дня рождения **Валентина Фердинандовича Асмуса,** философа (1894 – 1975) **120 лет** со дня рождения **Дмитрия Борисовича Кабалевского,** композитора (1904 – 1987)
31	**155 лет** со дня рождения **Анри Эмиля Бенуа Матисса,** французского художника (1869 – 1954)

ЯНВАРЬ

1	**Новогодний праздник** **День былинного богатыря Ильи Муромца** **105 лет** со дня рождения **Альберта Вениаминовича Цессарского,** писателя (1920-2010)
2	**140 лет** со дня рождения **Бориса Евгеньевича Веденеева,** создателя Днепрогэса (1885 – 1946) **105 лет** со дня рождения **Айзека Азимова,** американского писателя -фантаста, ученого (1920 – 1992)
3	**95 лет** со дня рождения **Виталия Григорьевича Костомарова,** языковеда (1930 г. р.)
4	**240 лет** со дня рождения **Якоба Гримма,** немецкого филолога, писателя, знаменитого сказочника (1785 – 1867) **150 лет** со дня рождения **Василия Григорьевича Яна,** писателя (1875 – 1954)
5	**105 лет** со дня рождения **Николая Ивановича Сладкова,** писателя (1920 – 1996)
6	**220 лет** со дня рождения **Александры Иосифовны Ишимовой, писательницы (1805 – 1881)** **160 лет** со дня рождения **Николая Яковлевича Марра,** филолога (1865 – 1934)
7	**Рождество Христово**

	100 лет со дня рождения **Джеральда Малькольма Даррела,** английского зоолога и писателя (1925 – 1995)
8	**День детского кино**
9	**135 лет** со дня рождения **Карела Чапека,** чешского писателя (1890 – 1938) **120 лет** со дня начала **Первой русской революции** (1905 – 1907)
11	**День заповедников и национальных парков** **150 лет** со дня рождения **Рейнгольда Морицевича Глиэра,** композитора, дирижера, педагога (1875 – 1956)
12	**День работников прокуратуры** **130 лет** со дня рождения **Виктора Владиммировича Виноградова,** литературоведа, педагога (1895 – 1969) **110 лет** со дня рождения **Вадима Сегеевича Шефнера,** поэта, прозаика (1915 – 2002)
13	**День российской печати**
14	**75 лет** со дня рождения **Сергея Стефановича Сухинова,** писателя (1950 г. р.)
15	**230 лет** со дня рождения **Александра Сергеевича Грибоедова,** поэта (1795 – 1829) **100 лет** со дня рождения **Евгения Ивановича Носова,** писателя (1925 – 2002)
16	**280 лет** со дня рождения **Ивана Ивановича Хемницера,** поэта (1745 – 1784)
17	**425 лет** со дня рождения **Педро Кальдерона, испанского драматурга (1600 – 1681)**
19	**Православный праздник Крещение Господне** **160 лет** со дня рождения **Валентина Александровича Серова,** художника (1865-1911) **125 лет** со дня рождения **Михаила Васильевича Исаковского,** поэта (1900 – 1973)
20	**115 лет** со дня рождения **Джой Адамсон,** английской писательницы (1910 – 1980) **90 лет** со дня рождения **Евгения Павловича Велихова,** физика (1935 г. р.)
21	**День инженерных войск** **170 лет** со дня рождения **Джона Мозеса Браунинга,** американского изобретателя, конструктора автоматического оружия (1855 – 1926)
22	**585 лет** со дня рождения **Ивана III Васильевича,** великого князя всея Руси, объединителя русских земель (1440 – 1505)
23	**250 лет** со дня рождения **Фридриха Шеллинга,** немецкого философа (1775 – 1854)
24	**125 лет** со дня рождения **Рене Гийо,** французского писателя, лауреата Международной премии им. Х. – К. Андерсена (1900 – 1968)
25	**Татьянин день (День российского студенчества)** **270 лет** со дня основания **Московского государственного университета им. М.В. Ломоносова** (1755)
26	**155 лет** со дня рождения **Петра Бернгардовича Струве,** политического деятеля, экономиста (1870 – 1944) **120 лет** со дня рождения **Аркадия Алексеевича Первенцева,** писателя (1905 – 1981)
27	**День воинской славы России.** **День снятия блокады города Ленинграда (1944)**

29	**165 лет** со дня рождения **Антона Павловича Чехова,** писателя (1860 – 1904) **155 лет** со дня рождения **Аркадия Александровича Рылова,** живописца (1870 – 1939)
30	**160 лет** со дня рождения **Алексея Александровича Бахрушина,** купца, мецената, создателя частного литературно-театрального музея (1865 – 1929) **90 лет** со дня рождения **Кэндзабуро Оэ,** японского писателя (1935)
31	**125 лет** со дня рождения **Василия Ивановича Чуйкова,** военачальника (1900 – 1982)

ФЕВРАЛЬ

2	**140 лет** со дня рождения **Михаила Васильевича Фрунзе,** государственного и военного деятеля (1885 – 1925)
4	**80 лет** назад состоялась **Крымская конференция руководителей стран антигитлеровской коалиции** (1945) **125 лет** со дня рождения **Жака Превера,** французского поэта (1900 – 1977)
6	**185 лет** со дня рождения **Алексея Николаевича Острогорского,** педагога, детского писателя (1840 – 1917)
7	**140 лет** со дня рождения **Синклера Льюиса,** американского писателя (1885 – 1951)
8	**День памяти юного героя-антифашиста** **День российской науки** **125 лет** со дня рождения **Льва Васильевича Успенского,** писателя, автора книг по занимательному языкознанию (1900 – 1978)
9	**115 лет** со дня рождения **Клары Моисеевны Моисеевой,** писательницы (1910 – 2001)
10	**День памяти А. С. Пушкина** **135 лет** со дня рождения **Бориса Леонидовича Пастернака,** писателя, поэта (1890-1960)
12	**125 лет** со дня рождения **Василия Ивановича Чуйкова,** военачальника (1900 – 1982)
14	**185 лет** со дня рождения **Клода Оскара Моне,** французского художника (1840 – 1926) **170 лет** со дня рождения **Всеволода Михайловича Гаршина,** писателя (1855 – 1888)
15	**125 лет** со дня рождения **Яна Леопольдовича Ларри,** писателя (1900 – 1977) **105 лет** со дня рождения **Анне Катарины Вестли,** норвежской писательницы (1920 – 2008)
17	**165 лет** со дня рождения **Григория Ефимовича Грум-Гржимайло,** географа, путешественника (1860 – 1936)
18	**245 лет** со дня рождения **Алексея Гавриловича Венецианова,** художника (1780-1847)
21	**Международный день родного языка**
22	**175 лет** со дня рождения **Федора Александровича Васильева,** художника (1850-1873)
23	**День защитника Отечества** **185 лет** со дня рождения **Всеволода Владимировича Крестовского,** писателя, создателя русского детектива (1840 – 1895)
24	**280 лет** со дня рождения **Фёдора Фёдоровича Ушакова,** русского флотоводца (1745 –

	1817) **130 лет** со дня рождения **Всеволода Вячеславовича Иванова,** писателя (1895 – 1963)
27	**150 лет** со дня рождения **Владимира Петровича Филатова,** хирурга, офтальмолога (1875 – 1956) **140 лет** со дня рождения **Евгения Николаевича Медынского,** деятеля внешкольного образования (1885 – 1957)
28	**105 лет** со дня рождения **Федора Александровича Абрамова,** писателя (1920 – 1983)

МАРТ

1	**Всемирный день гражданской обороны** **Всемирный день кошек** **215 лет** со дня рождения **Фридерика Шопена,** польского композитора, пианиста (1810 – 1849)
2	**225 лет** со дня рождения **Евгения Абрамовича Баратынского,** поэта (1800 – 1844)
3	**Всемирный день писателя** **145 лет** со дня рождения **Льва Владимировича Щербы,** языковеда (1880 – 1944) **90 лет** со дня рождения **Гранта Игнатьевича Матевосяна,** писателя (1935 – 2002)
6	**550 лет** со дня рождения **Буонарроти Микеланджело,** итальянского скульптора, живописца, поэта (1475 – 1564) **210 лет** со дня рождения Петра Павловича Ершова, **писателя, педагога (1815 – 1869)**
7	**150 лет** со дня рождения **Мориса Жозефа Равеля,** французского композитора (1875 – 1937)
8	**Международный женский день** **105 лет** со дня рождения **Ивана Фотиевича Стаднюка,** писателя (1920 – 1994)
10	**180 лет** со дня рождения **Александра III,** российского императора (1845 – 1894) **100 лет** со дня рождения **Анатолия Ивановича Мошковского,** писателя (1925-2008)
12	**100 лет** со дня рождения **Гарри Гаррисона,** американского писателя-фантаста (1925 – 2012) **85 лет** со дня рождения **Григория Израилевича Горина,** драматурга, сценариста (1940 – 2000)
13	**85 лет** со дня рождения **Владимира Владимировича Личутина,** писателя (1940 г. р.)
14	**95 лет** со дня рождения **Василия Михайловича Пескова,** писателя, журналиста (1930 – 2013)
15	**Всемирный день прав потребителя** **95 лет** со дня рождения **Жореса Ивановича Алферова,** физика (1930 г. р.)
18	**60 лет со дня первого выхода человека в открытое космическое пространство** (А.А. Леонов в 1965 г.)
19	**125 лет** со дня рождения **Фредерика Жолио-Кюри,** французского физика (1900 – 1958)
20	**120 лет** со дня рождения **Святослава Теофиловича Рихтера,** пианиста (1915 – 1997) **День Земли**

21	**Всемирный день поэзии** **340 лет** со дня рождения **Иоганна Себастьяна Баха,** выдающегося немецкого композитора, органиста (1685 – 1750)
22	**Всемирный день водных ресурсов**
23	**Всемирный метеорологический день**
25	**День работников культуры России**
26	**95 лет** со дня рождения **Геннадия Михайловича Цыферова,** русского писателя (1930 – 1972)
27	**Международный день театра** **180 лет** со дня рождения **Вильгельма Конрада Рентгена,** немецкого физика (1845-1923

АПРЕЛЬ

1	**День смеха** **Международный день птиц** **210 лет** со дня рождения **Отто фон Бисмарка,** германского государственного деятеля (1815 – 1898)
2	**Международный день детской книги** **220 лет** со дня рождения **Ханса Кристиана Андерсена,** датского писателя-сказочника (1805 – 1875)
3	**105 лет** со дня рождения **Юрия Марковича Нагибина,** писателя (1920 – 1994)
4	**115 лет** со дня рождения **Юрия Павловича Германа,** писателя (1910 – 1967) **70 лет** со дня рождения **Евгения Ивановича Кузьмина,** библиотечного деятеля, журналиста (1955 г. р.)
5	**105 лет** со дня рождения **Артура Хейли,** американского писателя (1920 – 1991)
6	**День геолога**
7	**Всемирный день здоровья**
8	**230 лет** со дня рождения **Владимира Федосеевича Раевского,** поэта (1795 – 1872) **155 лет** со дня рождения **Вениамина Петровича Семенова Тян-Шанского,** географа (1870 – 1942)
10	**130 лет** со дня рождения **Всеволода Александровича Рождественского,** поэта (1895 – 1977)
12	**Всемирный день авиации и космонавтики**
14	**115 лет** со дня рождения **Виталия Николаевича Горяева,** художника (1910 – 1982)
15	**Всемирный день культуры** **95 лет** со дня рождения **Анатолия Михайловича Елисеева,** художника-иллюстратора (1930 г. р.)
16	**80 лет** со дня начала **Берлинской операции (1945)**
18	**Международный день охраны памятников и исторических мест**

21	**290 лет** со дня рождения **Ивана Петровича Кулибина,** изобретателя (1735 – 1818) **100 лет** со дня рождения **Евгения Львовича Немировского,** книговеда, библиографа (1925 г. р.)
22	**Всемирный день Земли** **155 лет** со дня рождения **Владимира Ильича Ленина (Ульянова),** политического деятеля (1870 – 1924)
23	**Всемирный день книги и авторского права** **190 лет** со дня рождения **Николая Герасимовича Помяловского,** писателя (1835-1863
24	**Международный день солидарности молодежи**
26	**365 лет** со дня рождения **Даниеля Дефо**, английского писателя (ок. 1660 – 1731)
27	**Всемирный день породненных городов** **205 лет** со дня рождения **Герберта Спенсера,** английского философа (1820 – 1903)
29	**Международный день танца** **130 лет** со дня рождения **Владимира Яковлевича Проппа,** филолога, фольклориста (1895 – 1970)
30	**155 лет** со дня рождения **Ференца (Франца) Легара,** венгерского композитора (1870 – 1948)

МАЙ

1	**Праздник весны и труда** **355 лет** со дня рождения **Якова Вилимовича Брюса,** просветителя, ученого-энциклопедиста, сподвижника Петра I (1670 – 1735)
3	**Всемирный день свободы печати** **День солнца** **155 лет** со дня рождения **Александра Николаевича Бенуа,** художника (1870 – 1960)
6	**85 лет** со дня рождения **Владимира Александровича Дугина,** художника-иллюстратора (1940 – 2012)
7	**День радио** **185 лет** со дня рождения **Петра Ильича Чайковского,** выдающегося русского композитора (1840 – 1883)
9	**День Победы** **165 лет** со дня рождения **Джеймса Мэтью Барри,** английского писателя (1860 – 1937)
11	**170 лет** со дня рождения **Анатолия Константиновича Лядова,** композитора (1855-1914)
12	**210 лет** со дня рождения **Виктора Ивановича Григоровича,** филолога-слависта (1815 – 1876)
13	**185 лет** со дня рождения **Альфонса Доде,** французского писателя (1840 – 1897) **130 лет** со дня рождения **Ларисы Михайловны Рейснер,** писательницы (1895 – 1926)
15	**Международный день семьи** **760 лет** со дня рождения **Алигьери Данте,** итальянского поэта (1265 – 1321) **180 лет** со дня рождения **Ильи Ильича Мечникова,** ученого-биолога (1845 – 1916)

16	**115 лет** со дня рождения **Ольги Федоровны Бергоггольц,** поэтессы (1910 – 1975) **110 лет** со дня рождения Сергея Петровича Антонова, писателя (1915 – 1995)
17	**205 лет** со дня рождения **Сергея Михайловича Соловьева,** историка (1820 – 1879)
18	**Международный день музеев**
20	**195 лет** со дня рождения **Гектора Мало,** французского писателя (1830 – 1907) **100 лет** со дня рождения **Алексея Андреевича Туполева,** авиаконструктора (1925-2001)
22	**120 лет** со дня рождения **Леонида Николаевича Мартынова,** поэта (1905 – 1980)
24	**День славянской письменности и культуры** **120 лет** со дня рождения **Михаила Александровича Шолохова,** писателя (1905-1984) **85 лет** со дня рождения **Иосифа Александровича Бродского,** поэта, драматурга, переводчика (1940 – 1996)
25	**120 лет** со дня рождения **Александра Евдокимовича Корнейчука,** драматурга (1905 – 1972)
27	**Общероссийский день библиотек** **120 лет** со дня **Цусимского сражения** (1905)
28	**День пограничника** **285 лет** со дня рождения **Федота Ивановича Шубина,** скульптора (1740 – 1805)
29	**195 лет** со дня рождения **Владимира Измайловича Межова,** библиографа (1830-1894) **115 лет** со дня рождения **Александра Ивановича Лактионова,** художника (1910-1972)
31	**Всемирный день без табака**

Дата	Содержание и формы деятельности	Участники	Место проведения	Ответственные	Код ОК	Наименование направления воспитательной работы
28 или 29	Родительское собрание	Родители группы, курса	online	Зам.директора	ОК 03, ОК 04, ОК 05, ОК 06, ОК 07	Социализация и общекультурное воспитание
СЕНТЯБРЬ						
1	День знаний	Курс, группа	Актовый зал	Зам.директора	ОК 01 - ОК 05, ОК 07 - ОК 09	Профессиональное воспитание
					ОК 03, ОК 04, ОК 05, ОК 06, ОК 07	Социализация и общекультурное воспитание
1	Всероссийский открытый урок «БЖД» (урок подготовки детей к действиям в условиях различного рода ЧС	Курс, группа	Урок БЖД	Преподаватель БЖД	ОК 03, ОК 05, ОК 06	Гражданско-патриотическое и правовое воспитание
2	День окончания Второй мировой войны	Курс, группа	Урок истории	Преподаватель истории	ОК 03, ОК 05, ОК 06	Гражданско-патриотическое и правовое воспитание
3	День солидарности в борьбе с терроризмом	Курс, группа	Урок истории	Преподаватель истории	ОК 03, ОК 04, ОК 05, ОК 06, ОК 07	Социализация и общекультурное воспитание
7	210 лет со дня Бородинского сражения	Курс, группа	Урок истории	Преподаватель истории	ОК 03, ОК 05, ОК 06	Гражданско-патриотическое и правовое воспитание
8	Международный день распространения грамотности	Курс, группа	Диктант	Зам.директора	ОК 03, ОК 04, ОК 05, ОК 06, ОК 07	Социализация и общекультурное воспитание
	Посвящение в студенты	Курс, группа	Внеклассное мероприятие	Куратор/ педагог-организатор	ОК 01 - ОК 05, ОК 07 - ОК 09	Профессиональное воспитание
					ОК 03, ОК 04, ОК 05, ОК 06,	Социализация и общекультурное

Дата	Содержание и формы деятельности	Участники	Место проведения	Ответственные	Код ОК	Наименование направления воспитательной работы
					ОК 07	воспитание
9	**День тестировщика**	Группа	Чат	Куратор/ педагог-организатор	ОК 01 - ОК 05, ОК 07 - ОК 09	Профессиональное воспитание
					ОК 03, ОК 04, ОК 05, ОК 06, ОК 07	Социализация и общекультурное воспитание
21	День победы русских полков во главе с Великим князем Дмитрием Донским (Куликовская битва, 1380 год). День зарождения российской государственности (862 год)	Курс, группа	Урок истории	Преподаватель истории	ОК 03, ОК 05, ОК 06	Гражданско-патриотическое и правовое воспитание
21	Международный день мира	Курс, группа	Классный час	Куратор/ педагог-организатор	ОК 03, ОК 04, ОК 05, ОК 06, ОК 07	Социализация и общекультурное воспитание
					ОК 03, ОК 05, ОК 06	Гражданско-патриотическое и правовое воспитание
23	Международный день жестовых языков	Курс, группа	Внеклассное мероприятие	Куратор/ педагог-организатор	ОК 03, ОК 04, ОК 05, ОК 06, ОК 07	Социализация и общекультурное воспитание
25-29	Неделя безопасности дорожного движения	Курс, группа	Внеклассное мероприятие	Куратор/ педагог-организатор/ Преподаватель БЖД	ОК 03, ОК 04, ОК 05, ОК 06, ОК 07	Социализация и общекультурное воспитание
27	Всемирный день туризма	Курс, группа	Урок БЖД	Преподаватель БЖД	ОК 08	Физическое воспитание и здоровый образ жизни
ОКТЯБРЬ						

Дата	Содержание и формы деятельности	Участники	Место проведения	Ответственные	Код ОК	Наименование направления воспитательной работы
1	День пожилых людей	Группа	Акция	Куратор/ педагог-организатор	ОК 03, ОК 04, ОК 05, ОК 06, ОК 07	Социализация и общекультурное воспитание
2	День профессионального образования	Курс, группа	Внеклассное мероприятие	Зам.директора / педагог-организатор	ОК 01 - ОК 05, ОК 07 - ОК 09	Профессиональное воспитание
					ОК 03, ОК 04, ОК 05, ОК 06, ОК 07	Социализация и общекультурное воспитание
4	Всероссийский открытый урок БЖД (приуроченный ко Дню гражданской обороны РФ)	Курс, группа	Урок БЖД	Преподаватель БЖД	ОК 03, ОК 05, ОК 06	Гражданско-патриотическое и правовое воспитание
5	День Учителя	Курс, группа	Внеклассное мероприятие	Куратор/ педагог-организатор	ОК 03, ОК 04, ОК 05, ОК 06, ОК 07	Социализация и общекультурное воспитание
15	Всемирный день математики	Курс, группа	Контрольная работа	Преподаватель математики	ОК 01 - ОК 07	Социальная активность
16	День отца в России	Курс, группа	Классный час	Куратор/ педагог-организатор		
30	День памяти жертв политических репрессий	Курс, группа	Урок истории/ Внеклассное мероприятие	Преподаватель истории/ педагог-организатор / куратор	ОК 03, ОК 04, ОК 05, ОК 06, ОК 07	Социализация и общекультурное воспитание
31	**Международный день экономии (International Saving Day), или Всемирный день сбережений**	Курс, группа	Классный час	Куратор/ педагог-организатор	ОК 03, ОК 04, ОК 05, ОК 06, ОК 07	Социализация и общекультурное воспитание
					ОК 01 - ОК 05, ОК 07 - ОК 09	Профессиональное воспитание
НОЯБРЬ						

Дата	Содержание и формы деятельности	Участники	Место проведения	Ответственные	Код ОК	Наименование направления воспитательной работы
4	День народного единства	Курс, группа	Урок истории	Преподаватель истории	ОК 03, ОК 04, ОК 05, ОК 06, ОК 07	Социализация и общекультурное воспитание
13	Всемирный день доброты	Группа	Акция	Куратор/ педагог-организатор	ОК 03, ОК 04, ОК 05, ОК 06, ОК 07	Социализация и общекультурное воспитание
16	Международный день толерантности	Курс, группа	Акция	Куратор/ педагог-организатор	ОК 03, ОК 04, ОК 05, ОК 06, ОК 07	Социализация и общекультурное воспитание
20	Всемирный день ребёнка. (Отмечается по решению ООН с 1954 года. Это день принятия в 1989 году Конвенции о правах ребёнка)	Курс, группа	Классный час	Куратор	ОК 01 - ОК 07	Социальная активность
21	Всемирный день приветствий. (Придумали этот праздник два брата – Майкл и Брайан Маккормак в 1973 году)	Курс, группа	Чат	Куратор/ педагог-организатор	ОК 03, ОК 04, ОК 05, ОК 06, ОК 07	Социализация и общекультурное воспитание
27	День матери в России	Курс, группа	Классный час	Куратор	ОК 01 - ОК 07	Социальная активность
30	День Государственного герба Российской Федерации	Курс, группа	Урок истории	Преподаватель истории	ОК 03, ОК 05, ОК 06	Гражданско-патриотическое и правовое воспитание
30	Всемирный день домашних животных	Группа	Урок биологии	Куратор/ педагог-организатор	ОК 03, ОК 04, ОК 05, ОК 06, ОК 07	Социализация и общекультурное воспитание
ДЕКАБРЬ						
1	День борьбы со СПИДом	Курс,	Чат	Куратор/ педагог-	ОК 08	Физическое воспитание и

Дата	Содержание и формы деятельности	Участники	Место проведения	Ответственные	Код ОК	Наименование направления воспитательной работы
		группа		организатор		здоровый образ жизни
3	День Неизвестного солдата	Курс, группа	Урок истории	Преподаватель истории	ОК 03, ОК 05, ОК 06	Гражданско-патриотическое и правовое воспитание
9	День Героев Отечества	Курс, группа	Урок истории	Преподаватель истории	ОК 03, ОК 05, ОК 06	Гражданско-патриотическое и правовое воспитание
10	Единый урок «Права человека»	Курс, группа	Урок ПОПД	Преподаватель	ОК 03, ОК 05, ОК 06	Гражданско-патриотическое и правовое воспитание
12	День Конституции Российской Федерации	Курс, группа	Урок ПОПД	Преподаватель	ОК 03, ОК 05, ОК 06	Гражданско-патриотическое и правовое воспитание
25	День принятия Федеральных конституционных законов о Государственных символах Российской Федерации	Курс, группа	Урок ПОПД	Преподаватель	ОК 03, ОК 05, ОК 06	Гражданско-патриотическое и правовое воспитание
	«Новый год к нам мчится!»	Курс, группа	Актовый зал	Педагог-организатор	ОК 01 - ОК 07	Социальная активность
ЯНВАРЬ						
11	Международный день «СПАСИБО»	Курс, группа	Чат	Куратор/ педагог-организатор	ОК 03, ОК 04, ОК 05, ОК 06, ОК 07	Социализация и общекультурное воспитание
21	Международный день объятий	Курс, группа		Куратор/ педагог-организатор	ОК 03, ОК 04, ОК 05, ОК 06, ОК 07	Социализация и общекультурное воспитание
25	«Татьянин день» (День российского студенчества)	Курс, группа	Внеклассное мероприятие	Куратор/ педагог-организатор	ОК 03, ОК 04, ОК 05, ОК 06, ОК 07	Социализация и общекультурное воспитание

Дата	Содержание и формы деятельности	Участники	Место проведения	Ответственные	Код ОК	Наименование направления воспитательной работы
					ОК 01 - ОК 05, ОК 07 - ОК 09	Профессиональное воспитание
27	День снятия блокады Ленинграда	Курс, группа	Урок истории/ Внеклассное мероприятие	Преподаватель истории/ куратор/ педагог-организатор	ОК 03, ОК 05, ОК 06	Гражданско-патриотическое и правовое воспитание
27	День освобождения Красной армией крупнейшего "лагеря смерти" Аушвиц-Биркенау (Освенцима) - День памяти жертв Холокоста	Курс, группа	Урок истории/ Внеклассное мероприятие	Преподаватель истории/ куратор/ педагог-организатор	ОК 03, ОК 05, ОК 06	Гражданско-патриотическое и правовое воспитание
ФЕВРАЛЬ						
2	День воинской славы России (Сталинградская битва, 1943)	Курс, группа	Урок истории/ Внеклассное мероприятие	Преподаватель истории/ куратор/ педагог-организатор	ОК 03, ОК 05, ОК 06	Гражданско-патриотическое и правовое воспитание
8	День русской науки	Курс, группа	Внеклассное мероприятие	Куратор/ педагог-организатор	ОК 03, ОК 05, ОК 06	Гражданско-патриотическое и правовое воспитание
14	**День компьютерщика**	Курс, группа	Внеклассное мероприятие	Куратор/ педагог-организатор	ОК 01 - ОК 05, ОК 07 - ОК 09	Профессиональное воспитание
					ОК 03, ОК 04, ОК 05, ОК 06, ОК 07	Социализация и общекультурное воспитание
Второй вторник	**Всемирный день безопасного Интернета**	Курс, группа	Внеклассное мероприятие	Куратор/ педагог-организатор	ОК 01 - ОК 05, ОК 07 - ОК 09	Профессиональное воспитание
					ОК 03, ОК 04, ОК 05, ОК 06, ОК 07	Социализация и общекультурное воспитание

Дата	Содержание и формы деятельности	Участники	Место проведения	Ответственные	Код ОК	Наименование направления воспитательной работы
21	Международный день родного языка	Курс, группа	Урок русского языка	Преподаватель русского языка	ОК 03, ОК 05, ОК 06	Гражданско-патриотическое и правовое воспитание
23	День защитников Отечества	Курс, группа	Внеклассное мероприятие	Преподаватель БЖД	ОК 03, ОК 05, ОК 06	Гражданско-патриотическое и правовое воспитание
29	День бережливого производства	Курс, группа	Внеклассное мероприятие	Куратор/ педагог-организатор	ОК 01 - ОК 05, ОК 07 - ОК 09	Профессиональное воспитание
	Масленица: игры и гулянья	Курс, группа	Внеклассное мероприятие	Куратор/ педагог-организатор	ОК 03, ОК 04, ОК 05, ОК 06, ОК 07	Социализация и общекультурное воспитание
МАРТ						
1	Всероссийский открытый урок «БЖД» (приуроченный к празднованию Всемирного дня гражданской обороны)	Курс, группа	Урок	Преподаватель БЖД	ОК 03, ОК 05, ОК 06	Гражданско-патриотическое и правовое воспитание
1	**День хостинг-провайдера**	Курс, группа	Внеклассное мероприятие	Куратор/ педагог-организатор	ОК 01 - ОК 05, ОК 07 - ОК 09	Профессиональное воспитание
					ОК 03, ОК 04, ОК 05, ОК 06, ОК 07	Социализация и общекультурное воспитание
3	Всемирный день дикой природы. Предоставляет возможность обратить внимание на многообразие и красоту проявлений дикой фауны и флоры, а также помогает повысить информированность	Курс, группа	Внеклассное мероприятие	Куратор/ педагог-организатор	ОК 01 - ОК 07	Социальная активность

Дата	Содержание и формы деятельности	Участники	Место проведения	Ответственные	Код ОК	Наименование направления воспитательной работы
	о получаемой человеком пользе от занятий природоохранной деятельностью					
8	Международный женский день	Курс, группа	Внеклассное мероприятие	Куратор/ педагог-организатор	ОК 01 - ОК 07	Социальная активность
14-20	Неделя математики	Курс, группа	Внеклассные мероприятия	Преподаватель математики		
18	День воссоединения Крыма с Россией	Курс, группа	Акция	Преподаватель истории/ педагог-организатор	ОК 03, ОК 05, ОК 06	Гражданско-патриотическое и правовое воспитание
					ОК 03, ОК 04, ОК 05, ОК 06, ОК 07	Социализация и общекультурное воспитание
20	День Земли (Приурочен к Дню весеннего равноденствия)	Курс, группа	Внеклассное мероприятие	Куратор/ педагог-организатор	ОК 01 - ОК 07	Социальная активность
21	Всемирный день поэзии. (Отмечается по решению ЮНЕСКО с 1999 года)	Курс, группа	Внеклассное мероприятие	Куратор/ педагог-организатор	ОК 03, ОК 04, ОК 05, ОК 06, ОК 07	Социализация и общекультурное воспитание
27	Всемирный день театра	Курс, группа	Внеклассное мероприятие	Куратор/ педагог-организатор	ОК 03, ОК 04, ОК 05, ОК 06, ОК 07	Социализация и общекультурное воспитание
	Участие в конкурсах	Курс, группа	Конкурс	Куратор/ педагог-организатор	ОК 03, ОК 04, ОК 05, ОК 06, ОК 07	Социализация и общекультурное воспитание
					ОК 01 - ОК 05, ОК 07 - ОК 09	Профессиональное воспитание
АПРЕЛЬ						

Дата	Содержание и формы деятельности	Участники	Место проведения	Ответственные	Код ОК	Наименование направления воспитательной работы
7	Всемирный день здоровья. (Отмечается с 1948 года по решению Всемирной Ассам-блеи Здравоохранения ООН)	Курс, группа	Урок	Преподаватель тренажа	ОК 08	Физическое воспитание и здоровый образ жизни
12	День космонавтики	Курс, группа	Классный час / Внеклассное мероприятие	Куратор/ педагог-организатор	ОК 03, ОК 05, ОК 06	Гражданско-патриотическое и правовое воспитание
22	Международный день Матери-Земли. (Отмечается с 1990 года по решению ЮНЕСКО для объединения людей в деле защиты окружающей среды)	Курс, группа	Классный час / Внеклассное мероприятие	Куратор/ педагог-организатор	ОК 03, ОК 04, ОК 05, ОК 06, ОК 07	Социальная активность
30	Всероссийский открытый урок «БЖД» (день пожарной охраны)	Курс, группа	Урок	Преподаватель БЖД	ОК 03, ОК 05, ОК 06	Гражданско-патриотическое и правовое воспитание
	Участие в конкурсах	Курс, группа	Конкурс	Преподаватель/ Куратор/ педагог-организатор	ОК 03, ОК 04, ОК 05, ОК 06, ОК 07	Социализация и общекультурное воспитание
					ОК 01 - ОК 05, ОК 07 - ОК 09	Профессиональное воспитание
МАЙ						
1	Праздник весны и труда	Группа	Чат	Куратор/ педагог-организатор	ОК 03, ОК 04, ОК 05, ОК 06, ОК 07	Социализация и общекультурное воспитание
9	День Победы	Курс, группа	Классный час / Внеклассное мероприятие	Куратор/ педагог-организатор	ОК 03, ОК 05, ОК 06	Гражданско-патриотическое и правовое воспитание

Дата	Содержание и формы деятельности	Участники	Место проведения	Ответственные	Код ОК	Наименование направления воспитательной работы
15	Международный день семьи	Курс, группа	Акция	Куратор/ педагог-организатор	ОК 03, ОК 04, ОК 05, ОК 06, ОК 07	Социализация и общекультурное воспитание
17	**Всемирный день электросвязи и информационного общества**	Группа	Чат	Куратор/ педагог-организатор	ОК 01 - ОК 05, ОК 07 - ОК 09	Профессиональное воспитание
					ОК 03, ОК 04, ОК 05, ОК 06, ОК 07	Социализация и общекультурное воспитание
18	Международный день музеев. (Отмечается с 1977 года по решению Международного совета музеев)	Группа	Внеклассное мероприятие	Куратор/ педагог-организатор	ОК 03, ОК 04, ОК 05, ОК 06, ОК 07	Социализация и общекультурное воспитание
24	День славянской письменности и культуры	Курс, группа	Диктант	Педагог-организатор	ОК 03, ОК 04, ОК 05, ОК 06, ОК 07	Социализация и общекультурное воспитание
26	**День российского предпринимательства**	Курс, группа	Классный час / Внеклассное мероприятие	Куратор/ педагог-организатор	ОК 01 - ОК 05, ОК 07 - ОК 09	Профессиональное воспитание
	Участие в конкурсах	Курс, группа	Конкурс	Преподаватель/ Куратор/ педагог-организатор	ОК 03, ОК 04, ОК 05, ОК 06, ОК 07	Социализация и общекультурное воспитание
					ОК 01 - ОК 05, ОК 07 - ОК 09	Профессиональное воспитание
ИЮНЬ						
6	Пушкинский день России	Группа	Классный час / Внеклассное мероприятие	Куратор/ педагог-организатор	ОК 03, ОК 05, ОК 06	Гражданско-патриотическое и правовое воспитание

Дата	Содержание и формы деятельности	Участники	Место проведения	Ответственные	Код ОК	Наименование направления воспитательной работы
					ОК 03, ОК 04, ОК 05, ОК 06, ОК 07	Социализация и общекультурное воспитание
9	Международный день друзей	Группа	Чат	Куратор/ педагог-организатор	ОК 03, ОК 04, ОК 05, ОК 06, ОК 07	Социализация и общекультурное воспитание
12	День России	Курс, группа	Классный час / Внеклассное мероприятие	Куратор/ педагог-организатор	ОК 03, ОК 05, ОК 06	Гражданско-патриотическое и правовое воспитание
22	День памяти и скорби	Курс, группа	Классный час / Внеклассное мероприятие	Куратор/ педагог-организатор	ОК 03, ОК 05, ОК 06	Гражданско-патриотическое и правовое воспитание
					ОК 03, ОК 04, ОК 05, ОК 06, ОК 07	Социализация и общекультурное воспитание
27	День молодежи	Группа	Классный час / Внеклассное мероприятие	Куратор/ педагог-организатор	ОК 03, ОК 04, ОК 05, ОК 06, ОК 07	Социализация и общекультурное воспитание
30	Выпускной. Вручение дипломов	Курс, групп	Актовый зал	Зам.директора , педагог-организатор, кураторы	ОК 01 - ОК 07	Социальная активность
ИЮЛЬ						
8	День семьи, любви и верности	Группа	Чат	Куратор/ педагог-организатор	ОК 03, ОК 04, ОК 05, ОК 06, ОК 07	Социализация и общекультурное воспитание
28	День Крещение Руси				ОК 03, ОК 05, ОК 06	Гражданско-патриотическое и правовое воспитание

Дата	Содержание и формы деятельности	Участники	Место проведения	Ответственные	Код ОК	Наименование направления воспитательной работы
30	Международный день дружбы				ОК 03, ОК 04, ОК 05, ОК 06, ОК 07	Социализация и общекультурное воспитание
Последняя пятница	**День системного администратора**				ОК 03, ОК 04, ОК 05, ОК 06, ОК 07	Социализация и общекультурное воспитание
					ОК 01 - ОК 05, ОК 07 - ОК 09	Профессиональное воспитание
АВГУСТ						
9	Международный день коренных народов	Группа	Чат	Куратор/ педагог-организатор	ОК 03, ОК 04, ОК 05, ОК 06, ОК 07	Социализация и общекультурное воспитание
22	День Государственного Флага Российской Федерации				ОК 03, ОК 05, ОК 06	Гражданско-патриотическое и правовое воспитание
23	День воинской славы России (Курская битва, 1943)					
27	День российского кино					

АВТОНОМНАЯ НЕКОММЕРЧЕСКАЯ ОРГАНИЗАЦИЯ СРЕДНЕГО ПРОФЕССИОНАЛЬНОГО ОБРАЗОВАНИЯ «ЦИФРОВОЙ КОЛЛЕДЖ «СИНЕРГИЯ»

РАБОЧАЯ ПРОГРАММА
формирования

универсальных учебных действий

для специальностей технологического
(информационно-технологического) профиля

Якутск, 2026

РАССМОТРЕНО
На заседании Педагогического совета колледжа
(Протокол №4 от «25» марта 2026 г.

УТВЕРЖДАЮ
Директор АНО СПО «Цифровой колледж «Синергия»
_____ С.Н. Семенов
«25» марта 2026 г.

Рабочая программа формирования универсальных учебных действий разработана на основе Федерального государственного образовательного стандарта среднего общего образования (далее – ФГОС СОО), утвержденного приказом Министерства образования и науки РФ от 17.05.2012 г. № 413 и Федеральной образовательной программы среднего общего образования, утвержденной Министерством просвещения Российской Федерации от 18.05.2023 № 371

Организация-разработчик: АНО СПО «Цифровой колледж «Синергия»

Составитель:
Сидорова А.Ю., зам.директора по УВР

СОДЕРЖАНИЕ

	ПОЯСНИТЕЛЬНАЯ ЗАПИСКА	4
1	Цели и задачи программы	5
2	Описание понятий, функций, состава и характеристик универсальных учебных действий (личностных, регулятивных, познавательных и коммуникативных) и их связи с содержанием отдельных учебных предметов, внеурочной и внешкольной деятельностью, а также места отдельных компонентов универсальных учебных действий в структуре образовательной деятельности	5
	2.1. Общие положения	5
	2.2 Связь универсальных учебных действий с содержанием учебных предметов	15
3	Типовые задачи применения универсальных учебных действий	29
4	Описание особенностей реализации основных направлений учебно-исследовательской и проектной деятельности обучающихся (исследовательское, инженерное, прикладное, информационное, социальное, игровое, творческое направление проектов), а также форм организации учебно-исследовательской и проектной деятельности в рамках урочной и внеурочной деятельности по каждому из направлений	45
5	Описание содержания, видов и форм организации учебной деятельности по формированию и развитию ИКТ-компетенций	47
6	Планируемые результаты формирования и развития компетентности обучающихся в области использования информационно-коммуникационных технологий, подготовки индивидуального проекта, выполняемого в процессе обучения в рамках одного предмета или на межпредметной основе	48
7	Виды взаимодействия с учебными, научными и социальными организациями, формы привлечения консультантов, экспертов и научных руководителей	51
8	Описание условий, обеспечивающих развитие универсальных учебных действий у обучающихся, в том числе информационно-методического обеспечения, подготовки кадров	51
9	Система оценки деятельности организации, осуществляющей образовательную деятельность, по формированию и развитию универсальных учебных действий у обучающихся	52
10	Методика и инструментарий мониторинга успешности освоения и применения обучающимися универсальных учебных действий	53

ПОЯСНИТЕЛЬНАЯ ЗАПИСКА

Рабочая программа формирования универсальных учебных действий базового уровня предназначена для обучающихся *технологического (информационно-технологического) профиля* на базе основного общего образования с получением среднего общего образования (программы подготовки специалистов среднего звена).

Основой для разработки рабочей программы являются:

1. Федеральный государственный образовательный стандарт среднего общего образования (Приказ Минобрнауки России от 17 мая 2012 г. № 413);

2. Федеральная образовательная программа среднего общего образования (Приказ Министерства просвещения Российской Федерации от 18.05.2023 № 371).

На уровне среднего общего образования продолжается формирование универсальных учебных действий (далее – УУД), систематизированный комплекс которых закреплен во ФГОС СОО.

Формирование системы УУД осуществляется с учетом возрастных особенностей развития личностной и познавательной сфер обучающихся. УУД достигают высокого уровня развития к моменту перехода обучающихся на уровень среднего общего образования. Помимо возрастания сложности выполняемых действий повышается уровень их рефлексивности (осознанности). УУД в процессе взросления из средства успешности решения предметных задач постепенно превращаются в объект рассмотрения, анализа. Развивается также способность осуществлять широкий перенос сформированных УУД на внеучебные ситуации. Выработанные на базе предметного обучения и отрефлексированные, УУД начинают использоваться как универсальные в различных жизненных контекстах.

На уровне среднего общего образования регулятивные действия должны прирасти за счет умения выбирать успешные стратегии в трудных ситуациях, в конечном счете, управлять своей деятельностью в открытом образовательном пространстве. Развитие регулятивных действий тесно переплетается с развитием коммуникативных УУД. Обучающиеся осознанно используют коллективно-распределенную деятельность для решения разноплановых учебных, познавательных, исследовательских, проектных, профессиональных задач, для эффективного разрешения конфликтов. Старший школьный возраст является ключевым для развития познавательных УУД и формирования собственной образовательной стратегии.

Программа формирования УУД направлена на повышение эффективности освоения обучающимися основной образовательной программы, а также

усвоение знаний и учебных действий; формирование у обучающихся системных представлений и опыта применения методов, технологий и форм организации проектной и учебно-исследовательской деятельности для достижения практико-ориентированных результатов образования.

Программа формирования УУД призвана обеспечить:

- развитие у обучающихся способности к самопознанию, саморазвитию и самоопределению; формирование личностных ценностно-смысловых ориентиров и установок, системы значимых социальных и межличностных отношений;

- формирование умений самостоятельного планирования и осуществления учебной деятельности и организации учебного сотрудничества с педагогами и сверстниками;

- повышение эффективности усвоения обучающимися знаний и учебных действий, формирование научного типа мышления, компетентностей в предметных областях, учебно-исследовательской, проектной, социальной деятельности;

- создание условий для интеграции урочных и внеурочных форм учебно-исследовательской и проектной деятельности обучающихся;

- формирование навыков участия в различных формах организации учебно-исследовательской и проектной деятельности (творческих конкурсах, научных обществах, научно-практических конференциях, олимпиадах и других), возможность получения практико-ориентированного результата;

- формирование и развитие компетенций обучающихся в области использования ИКТ, включая владение ИКТ, поиском, анализом и передачей информации, презентацией выполненных;

- работ, основами информационной безопасности, умением безопасного использования ИКТ;

- формирование знаний и навыков в области финансовой грамотности и устойчивого развития общества.

- возможность практического использования приобретенных обучающимися коммуникативных навыков, навыков целеполагания, планирования и самоконтроля;

- подготовку к осознанному выбору дальнейшего образования и профессиональной деятельности.

1 Цели и задачи рабочей программы

Рабочая программа направлена на (цели):

- формирование личностных ценностно-смысловых ориентиров и установок, личностных, регулятивных, познавательных, коммуникативных

универсальных учебных действий;

- формирование опыта переноса и применения универсальных учебных действий в жизненных ситуациях для решения задач общекультурного, личностного и познавательного развития обучающихся;

- повышение эффективности усвоения обучающимися знаний и учебных действий, формирования компетенций и компетентностей в предметных областях, учебно-исследовательской и проектной деятельности;

- овладение приёмами учебного сотрудничества и социального взаимодействия со сверстниками, старшими школьниками и взрослыми в совместной учебно-исследовательской и проектной деятельности;

- формирование и развитие компетенции обучающихся в области использования информационно-коммуникационных технологий на уровне общего пользования, включая владение информационно-коммуникационными технологиями, поиском, построением и передачей информации, презентацией выполненных работ, основами информационной безопасности, умением безопасного использования средств информационно-коммуникационных технологий (далее - ИКТ) и информационно-телекоммуникационной сети "Интернет" (далее - сеть Интернет).

Основные задачи программы:

- реализация требований Стандарта к личностным и метапредметным результатам освоения основной образовательной программы основного общего образования, системно-деятельностного подхода, развивающего потенциала основного общего образования;

- повышение эффективности освоения обучающимися основной образовательной программы основного общего образования, усвоения знаний и учебных действий, расширение возможностей ориентации в различных предметных областях, научном и социальном проектировании, профессиональной ориентации, строении и осуществлении учебной деятельности;

- формирование у обучающихся основ культуры исследовательской и проектной деятельности и навыков разработки, реализации и общественной презентации обучающимися результатов исследования, предметного или межпредметного учебного проекта, направленного на решение научной, личностно и (или) социально значимой проблемы.

2. Описание понятий, функций, состава и характеристик универсальных учебных действий (личностных, регулятивных, познавательных и коммуникативных) и их связи с содержанием отдельных учебных предметов, внеурочной и внешкольной деятельностью, а также места отдельных компонентов универсальных учебных действий в структуре образовательной деятельности

2.1 Общие положения

Личностные УУД - обеспечивают ценностно-смысловую ориентацию обучающихся (умение соотносить поступки и события с принятыми этическими принципами, знание моральных норм и умение выделить нравственный аспект поведения) и ориентацию в социальных ролях и межличностных отношениях. Применительно к учебной деятельности следует выделить два вида действий: действие смыслообразования; действие нравственно-этического оценивания усваиваемого содержания.

Регулятивные УУД - обеспечивают организацию обучащимся своей учебной деятельности. К ним относятся: целеполагание; планирование; прогнозирование; контроль в форме сличения способа действия и его результата; коррекция; оценка, волевая саморегуляция.

Познавательные УУД - включают общеучебные, логические действия, а также действия постановки и решения проблем.

Коммуникативные УУД - обеспечивают социальную компетентность и сознательную ориентацию обучающихся на позиции других людей (прежде всего, партнера по общению или деятельности), умение слушать и вступать в диалог, участвовать в коллективном обсуждении проблем, интегрироваться в группу сверстников настроить продуктивное взаимодействие и сотрудничество со сверстниками и взрослыми.

Таблица 1 - Виды универсальных учебных действий, их характеристика и содержание

Вид УУД	**Функции УУД**	**Характеристика УУД**	**Состав УУД**	**Приоритетные направления**
Личностные	Обеспечивают ценностно-смысловую ориентацию обучающихся и ориентацию в социальных ролях и межличностных отношениях.	Умение самостоятельно делать свой выбор в мире мыслей, чувств, ценностей и отвечать за этот выбор. Умение соотносить поступки и события с принятыми этическими принципами, знание моральных норм и умение выделить нравственный аспект поведения.	1. Личностное, профессиональное, жизненное самоопределение.	– самосознание и мировоззрение, ценностные ориентации и личностные смыслы, включая гражданскую идентичность *(когнитивный, эмоционально-ценностный и деятельностный компоненты);* – Я-концепция и идентичность личности, которые состоят в усвоенном и принимаемом образе Я; чувстве адекватности и стабильности владения личностью собственным Я независимо от изменений Я и ситуации; способности личности к полноценному решению задач, возникающих на каждой из возрастных стадий развития; – активная (субъектная) позиция в учебной деятельности, дифференцированность, адекватность, надежность самооценки.
			2. Смыслообразование	– система учебной деятельности, обобщенности, устойчивости и избирательности познавательных интересов в иерархии мотивационной системы, принятии познавательным мотивом функций побуждения и смыслообразования; – целеполагание, т.е. постановка конечных и промежуточных целей учебной деятельности; – доведении работы до конца, стремлении к завершенности учебных действий, преодолении препятствий, концентрации и сосредоточении на работе.
			3. Нравственно-этическая ориентация	– активная (субъектная) позиция в осуществлении собственного морального выбора на основе когнитивных способностей, рефлексии;

Вид УУД	Функции УУД	Характеристика УУД	Состав УУД	Приоритетные направления
				– умении выражать эмоциональное отношение к ситуации, проявлении самостоятельности и чувства взрослости.
Познавательные	Обеспечивают развитие когнитивной компетентности	Умение результативно мыслить и работать с информацией в современном мире	1. Общеучебные универсальные действия	– самостоятельное выделение и формулирование познавательной цели; – поиск и выделение необходимой информации; применение методов информационного поиска, в том числе с помощью компьютерных средств; – структурирование знаний; – осознанное и произвольное построение речевого высказывания в устной и письменной форме; – выбор наиболее эффективных способов решения задач в зависимости от конкретных условий; – рефлексия способов и условий действия, контроль и оценка процесса и результатов деятельности. *Знаково-символические действия:* – моделирование – преобразование объекта из чувственной формы в модель, где выделены существенные характеристики объекта (пространственно-графическая или знаково-символическая); – преобразование модели с целью выявления общих законов, определяющих данную предметную область.
			2. Логические универсальные действия	– анализ объектов с целью выделения признаков (существенных, несущественных); – синтез – составление целого из частей, в том числе самостоятельное достраивание с восполнением недостающих компонентов; – выбор оснований и критериев для сравнения, сериации, классификации объектов;

Вид УУД	Функции УУД	Характеристика УУД	Состав УУД	Приоритетные направления
				– подведение под понятие, выведение следствий; – установление причинно-следственных связей; – построение логической цепи рассуждений; – доказательство и выдвижение гипотез с их обоснованием.
			3. Постановка и решение проблемы	– формулирование проблемы; – самостоятельное создание способов решения проблем творческого и поискового характера. – развитие способности управлять своей познавательной и интеллектуальной деятельностью; – овладение методологией познания, стратегиями и способами познания и учения; – развитие репрезентативного, символического, логического, творческого мышления, продуктивного воображения, произвольных памяти, внимания и рефлексии.
Регулятивные	Обеспечивают обучающимся организацию их учебной деятельности.	Умение организовать свою деятельность	1. Целеполагание	– постановка учебной задачи на основе соотнесения того, что уже известно и усвоено, и того, что еще неизвестно
			2. Планирование	– определение последовательности промежуточных целей с учетом конечного результата, составление плана и последовательности действий
			3. Прогнозирование	– предвосхищение результата и уровня усвоения знаний, его временных характеристик
			4. Контроль	– сличение способа действий и его результата с заданным эталоном с целью обнаружения отклонений и отличий от эталона
			5. Коррекция	– внесение необходимых дополнений и корректив в план, и способ действия
			6. Оценка	– осознание уровня и качества усвоения

Вид УУД	Функции УУД	Характеристика УУД	Состав УУД	Приоритетные направления
			7. Саморегуляция	– способность к мобилизации сил и энергии, к волевому усилию и к преодолению препятствий
Коммуникативные	Обеспечивают социальную компетентность и сознательную ориентацию обучающихся на позиции других людей	Умение общаться, взаимодействовать с окружающими, устанавливать конструктивное общение	1. Учебное сотрудничество с преподавателем и сверстниками	– умение работать в группе и приобретение опыта такой работы, – практическое освоение морально-этических и психологических принципов общения и сотрудничества
			2. Практическое освоение умений, составляющих основу коммуникативной компетентности	– умение ставить и решать многообразные коммуникативные задачи; – умение действовать с учетом позиции другого и уметь согласовывать свои действия; – устанавливать и поддерживать необходимые контакты с другими людьми; – удовлетворительно владеть нормами и «техникой» общения; – умение определять цели коммуникации, оценивать ситуацию; – учитывать намерения и способы коммуникации партнера; – выбирать адекватные стратегии коммуникации.
			3. Развитие речевой деятельности:	– приобретение опыта использования речевых средств для регуляции умственной деятельности, – приобретение опыта регуляции собственного речевого поведения как основы коммуникативной компетентности.

Таблица 2 - Условия формирования и развития универсальных учебных действий

Вид УУД	**Система условий для формирования данного вида УУД**	**Основные типы задач по формированию данного вида УУД**	**Результаты развития УУД**
Личностные	1. Формирование активной позиции обучающихся в учебной деятельности. 2. Превращение обучающегося в подлинного субъекта учебной деятельности. 3. Создание учебных ситуаций, направленных на приложение обучающимися больших усилий для достижения результата. 4. Создание учебных ситуаций, требующих самооценивания и оценивания учебной деятельности сверстников. 5. Организация деятельности обучающихся через отбор и структурирование учебного содержания. 6. Организация ориентировочной деятельности и учебного сотрудничества. 7. Раскрытие перед учащимися личностного смысла самого процесса учения, значимости учения для реализации профессиональных планов, социальной карьеры, межличностных и ролевых отношений в социальной практике взрослой жизни. 8. Создание атмосферы принятия и доверия в групповой работе.	– на личностное самоопределение; – на развитие Я-концепции; – на смыслообразование; – на мотивацию; – на нравственно - этическое оценивание	– знание о принадлежности к данной социальной общности; – наличие позитивного или негативного отношения к факту принадлежности; – участие в общественно-политической жизни страны, реализация гражданской позиции в деятельности и поведении; – осознание своих мотивов, потребностей, стремлений, желаний и побуждений; – осознание собственных качеств личности и уровня их сформированности; – ориентация на нравственно-этическое содержание поступков и событий; – развитие морального сознания
Познавательные	1. Создание условий для возникновения вопросов и проблем у учащихся (стимулирование творческого звена мыслительного процесса) 2. Рефлексия мыслительного процесса, достижение высокого уровня понимания решения. 3. Обеспечение эмоционального благополучия обучающихся.	– задачи и проекты на выстраивание стратегии поиска решения задач; – задачи и проекты на проведение	– умение видеть проблему; – умение ставить вопросы; – умение выдвигать гипотезы; – умение структурировать тексты; – умение давать определение понятиям; – умение наблюдать;

	4. Удовлетворение познавательной потребности. 5. Удовлетворение познавательной потребности в межличностном общении. 6. Развитие способности к самоуправлению своей деятельностью – рефлексивной саморегуляции. 7. Дифференциация и индивидуализация содержания обучения. 8. Дифференциация и индивидуализация помощи преподавателя обучающемуся.	эмпирического исследования; – задачи и проекты на проведение теоретического исследования; – задачи на сравнение, оценивание	– умение и навыки проведения экспериментов; – умение делать выводы и умозаключения; – умение классифицировать; – умение структурировать материал; – умение производить оценку полученных результатов; – умение представления результатов
Регуля тивные	1. Инициация внутренних мотивов учения школьника. 2. Поощрение действий самоорганизации и делегирования их учащемуся при сохранении за учителем функции постановки общей учебной цели и оказания помощи в случае необходимости. 3. Использование групповых форм работы. 4. Акцентирование внимания педагога на достижениях ученика. 5. Сопровождение формирования самооценки учащегося как основы постановки целей. 6. Формирование рефлексивности оценки и самооценки. 7. Формирование у обучающихся установки на улучшение результатов деятельности.	– на планирование; – на рефлексию; – на ориентировку в ситуации; – на прогнозирование; – на целеполагание; – на оценивание; – на принятие решения; – на самоконтроль; – на коррекцию.	– способность справляться с жизненными задачами – умение планировать цели и пути их достижения – умение устанавливать приоритеты – способность осуществления контроля и управления временем – умение решать задачи – умение принимать решения – умение вести переговоры – способность к самооценке – умение выстраивать стратегии в отношении учения
Коммуника тивные	1. Оказание поддержки и содействия тем, от кого зависит достижение цели. 2. Обеспечение бесконфликтной совместной работы в группе. 3. Установление с окружающими теплых отношений взаимопонимания. 4. Использование эффективных групповых обсуждений. 5. Обеспечение обмена знаниями между членами группы для принятия продуктивных решений. 6. Адекватное реагирование на нужды других.	– на организацию и осуществление сотрудничества – на учет позиции партнера – на передачу информации и отображение	– умение слушать и слышать друг друга – умение выражать свои мысли – умение адекватно использовать речевые средства для дискуссии и аргументации своей позиции – умение интересоваться чужим мнением и высказывать собственное – умение вести диалог

	7. Демократический стиль сотрудничества преподавателя и обучающихся.	предметного содержания – ролевые игры – групповые игры	– готовность к выработке общей позиции при обсуждении разных точек зрения – умение устанавливать и сравнивать разные точки зрения – умение определять цели и функции членов группы – умение планировать общие способы работы – умение производить обмен знаниями между членами группы – способность брать на себя инициативу – способность добывать недостающую информацию с помощью вопросов – умение разрешать конфликты

2.2 Связь универсальных учебных действий с содержанием учебных предметов

Описание реализации требований формирования УУД в предметных результатах и тематическом планировании по отдельным предметным областям.

Русский язык и литература

Формирование универсальных учебных познавательных действий включает базовые логические действия:

- устанавливать существенный признак или основание для сравнения, классификации и обобщения языковых единиц, языковых фактов и процессов, текстов различных функциональных разновидностей языка, функционально-смысловых типов, жанров; устанавливать основания для сравнения литературных героев, художественных произведений и их фрагментов, классификации и обобщения литературных фактов; сопоставлять текст с другими произведениями русской и зарубежной литературы, интерпретациями в различных видах искусств;

- выявлять закономерности и противоречия в языковых фактах, данных в наблюдении (например, традиционный принцип русской орфографии и правописание чередующихся гласных и другие); при изучении литературных произведений, направлений, фактов историко-литературного процесса; анализировать изменения (например, в лексическом составе русского языка) и находить закономерности; формулировать и использовать определения понятий; толковать лексическое значение слова путём установления родовых и видовых смысловых компонентов, отражающих основные родо-видовые признаки реалии;

- выражать отношения, зависимости, правила, закономерности с помощью схем (например, схем сложного предложения с разными видами связи); графических моделей (например, при объяснении правописания гласных в корне слова, правописании «н» и «нн» в словах различных частей речи) и другие;

- разрабатывать план решения языковой и речевой задачи с учётом анализа имеющихся данных, представленных в виде текста, таблицы, графики и другие;

- оценивать соответствие результатов деятельности её целям; различать верные и неверные суждения, устанавливать противоречия в суждениях и корректировать текст;

- развивать критическое мышление при решении жизненных проблем с учётом собственного речевого и читательского опыта.

- самостоятельно формулировать и актуализировать проблему, заложенную в художественном произведении, рассматривать ее всесторонне;

- устанавливать основания для сравнения литературных героев, художественных произведений и их фрагментов, классификации и обобщения литературных фактов; сопоставлять текст с другими произведениями русской и зарубежной литературы, интерпретациями в различных видах искусств;

- выявлять закономерности и противоречия в рассматриваемых явлениях, в том числе при изучении литературных произведений, направлений, фактов историко-литературного процесса.

Формирование универсальных учебных познавательных действий включает базовые исследовательские действия:

- формулировать вопросы исследовательского характера (например, о лексической сочетаемости слов, об особенности употребления стилистически окрашенной лексики и другие);

- выдвигать гипотезы (например, о целях использования изобразительно-выразительных средств языка, о причинах изменений в лексическом составе русского языка, стилистических изменений и другие), обосновывать, аргументировать суждения;

- анализировать результаты, полученные в ходе решения языковой и речевой задачи, критически оценивать их достоверность;

- уметь интегрировать знания из разных предметных областей (например, при подборе примеров о роли русского языка как государственного языка Российской Федерации, средства межнационального общения, национального языка русского народа, одного из мировых языков и другие);

- уметь переносить знания в практическую область, освоенные средства и способы действия в собственную речевую практику (например, применять знания о нормах произношения и правописания, лексических, морфологических и других нормах); уметь переносить знания, в том числе полученные в результате чтения и изучения литературных произведений, в познавательную и практическую области жизнедеятельности;

- владеть навыками учебно-исследовательской и проектной деятельности на основе литературного материала, проявлять устойчивый интерес к чтению как средству познания отечественной и других культур;

- владеть научным типом мышления, научной терминологией, ключевыми понятиями и методами современного литературоведения; определять и учитывать историко-культурный контекст и контекст творчества писателя в процессе анализа художественных произведений.

Формирование универсальных учебных познавательных действий включает **работу с информацией**:

- самостоятельно осуществлять поиск, анализ, систематизацию и интерпретацию информации из энциклопедий, словарей, справочников; средств массовой информации, государственных электронных ресурсов учебного назначения; оценивать достоверность информации, её соответствие правовым и морально-этическим нормам;

- создавать тексты в различных форматах с учётом назначения информации и её целевой аудитории, выбирать оптимальную форму её представления и визуализации (презентация, таблица, схема и другие);

- владеть навыками защиты личной информации, соблюдать требования информационной безопасности.

Формирование универсальных учебных коммуникативных действий включает умения:

- владеть различными видами монолога и диалога, формулировать в устной и письменной форме суждения на социально-культурные, нравственно-этические, бытовые, учебные темы в соответствии с темой, целью, сферой и ситуацией общения; правильно, логично, аргументированно излагать свою точку зрения по поставленной проблеме;

- пользоваться невербальными средствами общения, понимать значение социальных знаков;

- аргументированно вести диалог, уметь смягчать конфликтные ситуации; корректно выражать своё отношение к суждениям собеседников, проявлять уважительное отношение к оппоненту и в корректной форме формулировать свои возражения, задавать вопросы по существу обсуждаемой темы;

- логично и корректно с точки зрения культуры речи излагать свою точку зрения; самостоятельно выбирать формат публичного выступления и составлять устные и письменные тексты с учётом цели и особенностей аудитории;

- осуществлять совместную деятельность, включая взаимодействие с людьми иной культуры, национальной и религиозной принадлежности на основе гуманистических ценностей, взаимопонимания между людьми разных культур;

- принимать цели совместной деятельности, организовывать, координировать действия по их достижению;

- оценивать качество своего вклада и вклада каждого участника команды в общий результат;

- уметь обобщать мнения нескольких людей и выражать это обобщение в устной и письменной форме;

- предлагать новые проекты, оценивать идеи с позиции новизны,

оригинальности, практической значимости; проявлять творческие способности и воображение, быть инициативным;

- участвовать в дискуссии на литературные темы, в коллективном диалоге, разрабатывать индивидуальный и (или) коллективный учебный проект.

Формирование универсальных учебных регулятивных действий включает умения:

- самостоятельно составлять план действий при анализе и создании текста, вносить необходимые коррективы;

- оценивать приобретённый опыт, в том числе речевой; анализировать и оценивать собственную работу: меру самостоятельности, затруднения, дефициты, ошибки и другие;

- осуществлять речевую рефлексию (выявлять коммуникативные неудачи и их причины, уметь предупреждать их), давать оценку приобретённому речевому опыту и корректировать собственную речь с учётом целей и условий общения;

- давать оценку новым ситуациям, в том числе изображённым в художественной литературе; оценивать приобретенный опыт с учетом литературных знаний;

- осознавать ценностное отношение к литературе как неотъемлемой части культуры; выявлять взаимосвязи между языковым, литературным, интеллектуальным, духовно-нравственным развитием личности;

- принимать мотивы и аргументы других при анализе результатов деятельности, в том числе в процессе чтения художественной литературы и обсуждения литературных героев и проблем, поставленных в художественных произведениях.

Иностранный язык

Формирование универсальных учебных познавательных действий включает базовые логические и исследовательские действия:

- анализировать, устанавливать аналогии между способами выражения мысли средствами иностранного и родного языков;

- распознавать свойства и признаки языковых единиц и языковых явлений иностранного языка; сравнивать, классифицировать и обобщать их;

- выявлять признаки и свойства языковых единиц и языковых явлений иностранного языка (например, грамматических конструкции и их функций);

- сравнивать разные типы и жанры устных и письменных высказываний на иностранном языке;

- различать в иноязычном устном и письменном тексте - факт и мнение;

- анализировать структурно и содержательно разные типы и жанры

устных и письменных высказываний на иностранном языке с целью дальнейшего использования результатов анализа в собственных высказывания;

- проводить по предложенному плану небольшое исследование по установлению особенностей единиц изучаемого языка, языковых явлений (лексических, грамматических), социокультурных явлений;

- формулировать в устной или письменной форме гипотезу предстоящего исследования (исследовательского проекта) языковых явлений; осуществлять проверку гипотезы;

- самостоятельно формулировать обобщения и выводы по результатам проведённого наблюдения за языковыми явлениями;

- представлять результаты исследования в устной и письменной форме, в виде электронной презентации, схемы, таблицы, диаграммы и других на уроке или во внеурочной деятельности;

- проводить небольшое исследование межкультурного характера по установлению соответствий и различий в культурных особенностях родной страны и страны изучаемого языка.

Формирование универсальных учебных познавательных действий включает **работу с информацией**:

- использовать в соответствии с коммуникативной задачей различные стратегии чтения и аудирования для получения информации (с пониманием основного содержания, с пониманием запрашиваемой информации, с полным пониманием);

- полно и точно понимать прочитанный текст на основе его информационной переработки (смыслового и структурного анализа отдельных частей текста, выборочного перевода);

- фиксировать информацию доступными средствами (в виде ключевых слов, плана, тезисов);

- оценивать достоверность информации, полученной из иноязычных источников, критически оценивать и интерпретировать информацию с разных позиций, распознавать и фиксировать противоречия в информационных источниках;

- соблюдать информационную безопасность при работе в сети Интернет.

Формирование универсальных учебных коммуникативных действий включает умения:

- воспринимать и создавать собственные диалогические и монологические высказывания на иностранном языке, участвовать в обсуждениях, выступлениях в соответствии с условиями и целями общения;

- развернуто, логично и точно излагать свою точку зрения с

использованием адекватных языковых средств изучаемого иностранного языка;

- выбирать и использовать выразительные средства языка и знаковых систем (текст, таблица, схема и другие) в соответствии с коммуникативной задачей;

- осуществлять смысловое чтение текста с учетом коммуникативной задачи и вида текста, используя разные стратегии чтения (с пониманием основного содержания, с полным пониманием, с нахождением интересующей информации);

- выстраивать и представлять в письменной форме логику решения коммуникативной задачи (например, в виде плана высказывания, состоящего из вопросов или утверждений);

- публично представлять на иностранном языке результаты выполненной проектной работы, самостоятельно выбирая формат выступления с учетом особенностей аудитории;

- осуществлять деловую коммуникацию на иностранном языке в рамках выбранного профиля с целью решения поставленной коммуникативной задачи.

Формирование универсальных учебных регулятивных действий включает умения:

- планировать организацию совместной работы, распределять задачи, определять свою роль и координировать свои действия с другими членами команды;

- выполнять работу в условиях реального, виртуального и комбинированного взаимодействия;

- оказывать влияние на речевое поведение партнера (например, поощряя его продолжать поиск совместного решения поставленной задачи);

- корректировать совместную деятельность с учетом возникших трудностей, новых данных или информации;

- осуществлять взаимодействие в ситуациях общения, соблюдая этикетные нормы межкультурного общения.

Математика и информатика

Формирование универсальных учебных познавательных действий включает **базовые логические действия**:

- выявлять качества, характеристики математических понятий и отношений между понятиями; формулировать определения понятий;

- устанавливать существенный признак классификации, основания для обобщения и сравнения, критерии проводимого анализа;

- выявлять математические закономерности, проводить аналогии,

вскрывать взаимосвязи и противоречия в фактах, данных, наблюдениях и утверждениях; предлагать критерии для выявления закономерностей и противоречий;

- воспринимать, формулировать и преобразовывать суждения: утвердительные и отрицательные, единичные, частные и общие; условные;

- делать выводы с использованием законов логики, дедуктивных и индуктивных умозаключений, умозаключений по аналогии;

- проводить самостоятельно доказательства математических утверждений (прямые и от противного), выстраивать аргументацию, приводить примеры и контрпримеры; обосновывать собственные суждения и выводы;

- выбирать способ решения учебной задачи (сравнивать несколько вариантов решения, выбирать наиболее подходящий с учетом самостоятельно выделенных критериев).

Формирование универсальных учебных познавательных действий включает **базовые исследовательские действия**:

- использовать вопросы как исследовательский инструмент познания;

- формулировать вопросы, фиксирующие противоречие, проблему, устанавливать искомое и данное, формировать гипотезу, аргументировать свою позицию, мнение;

- проводить самостоятельно спланированный эксперимент, исследование по установлению особенностей математического объекта, понятия, процедуры, по выявлению зависимостей между объектами, понятиями, процедурами, использовать различные методы;

- самостоятельно формулировать обобщения и выводы по результатам проведенного наблюдения, исследования, оценивать достоверность полученных результатов, выводов и обобщений, прогнозировать возможное их развитие в новых условиях.

Формирование универсальных учебных познавательных действий включает **работу с информацией**:

- выбирать информацию из источников различных типов, анализировать и интерпретировать информацию различных видов и форм представления; систематизировать и структурировать информацию, представлять ее в различных формах;

- оценивать надежность информации по самостоятельно сформулированным критериям, воспринимать ее критически;

- выявлять дефициты информации, данных, необходимых для ответа на вопрос и для решения задачи;

- анализировать информацию, структурировать ее с помощью таблиц и

схем, обобщать, моделировать математически: делать чертежи и краткие записи по условию задачи, отображать графически, записывать с помощью формул;

- формулировать прямые и обратные утверждения, отрицание, выводить следствия; распознавать неверные утверждения и находить в них ошибки;

- проводить математические эксперименты, решать задачи исследовательского характера, выдвигать предположения, доказывать или опровергать их, применяя индукцию, дедукцию, аналогию, математические методы;

- создавать структурированные текстовые материалы с использованием возможностей современных программных средств и облачных технологий, использовать табличные базы данных;

- использовать компьютерно-математические модели для анализа объектов и процессов, оценивать адекватность модели моделируемому объекту или процессу; представлять результаты моделирования в наглядном виде.

Формирование универсальных учебных коммуникативных действий включает **умения**:

- воспринимать и формулировать суждения, ясно, точно, грамотно выражать свою точку зрения в устных и письменных текстах;

- в ходе обсуждения задавать вопросы по существу обсуждаемой темы, проблемы, решаемой задачи, высказывать идеи, нацеленные на поиск решения; сопоставлять свои суждения с суждениями других участников диалога;

- в корректной форме формулировать разногласия и возражения;

- представлять логику решения задачи, доказательства утверждения, результаты и ход эксперимента, исследования, проекта в устной и письменной форме, подкрепляя пояснениями, обоснованиями в вербальном и графическом виде; самостоятельно выбирать формат выступления с учетом задач презентации и особенностей аудитории;

- участвовать в групповых формах работы (обсуждения, обмен мнений, «мозговые штурмы» и другие), используя преимущества командной и индивидуальной работы при решении учебных задач; планировать организацию совместной работы, распределять виды работ, договариваться, обсуждать процесс и результат работы; обобщать мнения нескольких людей;

- выполнять свою часть работы и координировать свои действия с другими членами команды; оценивать качество своего вклада в общий продукт по критериям, сформулированным участниками взаимодействия.

Формирование универсальных учебных регулятивных действий

включает умения:

- составлять план, алгоритм решения задачи, выбирать способ решения с учетом имеющихся ресурсов и собственных возможностей и корректировать с учетом новой информации;

- владеть навыками познавательной рефлексии как осознания совершаемых действий и мыслительных процессов, их результатов; владеть способами самопроверки, самоконтроля процесса и результата решения математической задачи;

- предвидеть трудности, которые могут возникнуть при решении задачи, вносить коррективы в деятельность на основе новых обстоятельств, данных, найденных ошибок;

- оценивать соответствие результата цели и условиям, меру собственной самостоятельности, затруднения, дефициты, ошибки, приобретенный опыт; объяснять причины достижения или недостижения результатов деятельности.

Естественнонаучные предметы

Формирование универсальных учебных познавательных действий включает **базовые логические действия**:

- выявлять закономерности и противоречия в рассматриваемых физических, химических, биологических явлениях, например, анализировать физические процессы и явления с использованием физических законов и теорий, например, закона сохранения механической энергии, закона сохранения импульса, газовых законов, закона Кулона, молекулярно-кинетической теории строения вещества, выявлять закономерности в проявлении общих свойств у веществ, относящихся к одному классу химических соединений;

- определять условия применимости моделей физических тел и процессов (явлений), например, инерциальная система отсчёта, абсолютно упругая деформация, моделей газа, жидкости и твёрдого (кристаллического) тела, идеального газа;

- выбирать основания и критерии для классификации веществ и химических реакций;

- применять используемые в химии символические (знаковые) модели, уметь преобразовывать модельные представления при решении учебных познавательных и практических задач, применять модельные представления для выявления характерных признаков изучаемых веществ и химических реакций;

- выбирать наиболее эффективный способ решения расчетных задач с учетом получения новых знаний о веществах и химических реакциях;

- вносить коррективы в деятельность, оценивать соответствие

результатов целям, оценивать риски последствий деятельности, например, анализировать и оценивать последствия использования тепловых двигателей и теплового загрязнения окружающей среды с позиций экологической безопасности; влияния радиоактивности на живые организмы безопасности; представлений о рациональном природопользовании (в процессе подготовки сообщений, выполнения групповых проектов);

- развивать креативное мышление при решении жизненных проблем, например, объяснять основные принципы действия технических устройств и технологий, таких как: ультразвуковая диагностика в технике и медицине, радар, радиоприёмник, телевизор, телефон, СВЧ-печь; и условий их безопасного применения в практической жизни.

Формирование универсальных учебных познавательных действий включает **базовые исследовательские действия**:

- проводить эксперименты и исследования, например, действия постоянного магнита на рамку с током; явления электромагнитной индукции, зависимости периода малых колебаний математического маятника от параметров колебательной системы;

- проводить исследования зависимостей между физическими величинами, например: зависимости периода обращения конического маятника от его параметров; зависимости силы упругости от деформации для пружины и резинового образца; исследование остывания вещества; исследование зависимости полезной мощности источника тока от силы тока;

- проводить опыты по проверке предложенных гипотез, например, гипотезы о прямой пропорциональной зависимости между дальностью полёта и начальной скоростью тела; о независимости времени движения бруска по наклонной плоскости на заданное расстояние от его массы; проверка законов для изопроцессов в газе (на углубленном уровне);

- формировать научный тип мышления, владеть научной терминологией, ключевыми понятиями и методами, например, описывать изученные физические явления и процессы с использованием физических величин, например: скорость электромагнитных волн, длина волны и частота света, энергия и импульс фотона;

- уметь переносить знания в познавательную и практическую области деятельности, например, распознавать физические явления в опытах и окружающей жизни, например: отражение, преломление, интерференция, дифракция и поляризация света, дисперсия света (на базовом уровне);

- уметь интегрировать знания из разных предметных областей, например, решать качественные задачи, в том числе интегрированного и межпредметного характера; решать расчётные задачи с неявно заданной

физической моделью, требующие применения знаний из разных разделов школьного курса физики, а также интеграции знаний из других предметов естественнонаучного цикла;

- выдвигать новые идеи, предлагать оригинальные подходы и решения, например, решать качественные задачи с опорой на изученные физические законы, закономерности и физические явления (на базовом уровне);

- проводить исследования условий равновесия твёрдого тела, имеющего ось вращения; конструирование кронштейнов и расчёт сил упругости; изучение устойчивости твёрдого тела, имеющего площадь опоры.

Формирование универсальных учебных познавательных действий включает **работу с информацией**:

- создавать тексты в различных форматах с учетом назначения информации и целевой аудитории, выбирая оптимальную форму представления и визуализации, подготавливать сообщения о методах получения естественнонаучных знаний, открытиях в современной науке;

- использовать средства информационных и коммуникационных технологий в решении когнитивных, коммуникативных и организационных задач, использовать информационные технологии для поиска, структурирования, интерпретации и представления информации при подготовке сообщений о применении законов физики, химии в технике и технологиях;

- использовать IT-технологии при работе с дополнительными источниками информации в области естественнонаучного знания, проводить их критический анализ и оценку достоверности.

Формирование универсальных учебных коммуникативных действий включает **умения:**

- аргументированно вести диалог, развернуто и логично излагать свою точку зрения;

- при обсуждении физических, химических, биологических проблем, способов решения задач, результатов учебных исследований и проектов в области естествознания; в ходе дискуссий о современной естественнонаучной картине мира;

- работать в группе при выполнении проектных работ; при планировании, проведении и интерпретации результатов опытов и анализе дополнительных источников информации по изучаемой теме; при анализе дополнительных источников информации; при обсуждении вопросов межпредметного характера (например, по темам «Движение в природе», «Теплообмен в живой природе», «Электромагнитные явления в природе», «Световые явления в природе»).

Формирование универсальных учебных регулятивных действий включает **умения:**

- самостоятельно осуществлять познавательную деятельность в области физики, химии, биологии, выявлять проблемы, ставить и формулировать задачи;

- самостоятельно составлять план решения расчётных и качественных задач по физике и химии, план выполнения практической или исследовательской работы с учетом имеющихся ресурсов и собственных возможностей;

- делать осознанный выбор, аргументировать его, брать на себя ответственность за решение в групповой работе над учебным проектом или исследованием в области физики, химии, биологии; давать оценку новым ситуациям, возникающим в ходе выполнения опытов, проектов или исследований, вносить коррективы в деятельность, оценивать соответствие результатов целям;

- использовать приёмы рефлексии для оценки ситуации, выбора верного решения при решении качественных и расчетных задач;

- принимать мотивы и аргументы других участников при анализе и обсуждении результатов учебных исследований или решения физических задач.

Общественно-научные предметы

Формирование универсальных учебных познавательных действий включает **базовые логические действия**:

- характеризовать, опираясь на социально-гуманитарные знания, российские духовно-нравственные ценности, раскрывать их взаимосвязь, историческую обусловленность, актуальность в современных условиях;

- самостоятельно формулировать социальные проблемы, рассматривать их всесторонне на основе знаний об обществе как целостной развивающейся системе в единстве и взаимодействии основных сфер и социальных институтов;

- устанавливать существенные признак или основания для классификации и типологизации социальных явлений прошлого и современности; группировать, систематизировать исторические факты по самостоятельно определяемому признаку, например, по хронологии, принадлежности к историческим процессам, типологическим основаниям, проводить классификацию стран по особенностям географического положения, формам правления и типам государственного устройства;

- выявлять причинно-следственные, функциональные, иерархические и другие связи подсистем и элементов общества, например, мышления и

деятельности, экономической деятельности и проблем устойчивого развития, макроэкономических показателей и качества жизни, изменениями содержания парниковых газов в атмосфере и наблюдаемыми климатическими изменениями;

- оценивать с опорой на полученные социально-гуманитарные знания, социальные явления и события, их роль и последствия, например, значение географических факторов, определяющих остроту глобальных проблем, прогнозы развития человечества, значение импортозамещения для экономики нашей страны;

- вносить коррективы в деятельность, оценивать соответствие результатов целям, оценивать риски последствий деятельности, например, связанные с попытками фальсификации исторических фактов, отражающих важнейшие события истории России.

Формирование универсальных учебных познавательных действий включает **базовые исследовательские действия**:

- владеть навыками учебно-исследовательской и проектной деятельности для формулирования и обоснования собственной точки зрения (версии, оценки) с опорой на фактический материал, в том числе используя источники социальной информации разных типов; представлять ее результаты в виде завершенных проектов, презентаций, творческих работ социальной и междисциплинарной направленности;

- анализировать полученные в ходе решения задачи результаты для описания (реконструкции) в устной и письменной форме исторических событий, явлений, процессов истории родного края, истории России и всемирной истории;

- формулировать аргументы для подтверждения/опровержения собственной или предложенной точки зрения по дискуссионной проблеме из истории России и всемирной истории и сравнивать предложенную аргументацию, выбирать наиболее аргументированную позицию;

- актуализировать познавательную задачу, выдвигать гипотезу ее решения, находить аргументы для доказательства своих утверждений, задавать параметры и критерии решения; самостоятельно составлять алгоритм решения географических задач и выбирать способ их решения с учётом имеющихся ресурсов и собственных возможностей, аргументировать предлагаемые варианты решений при выполнении практических работ;

- проявлять способность и готовность к самостоятельному поиску методов решения практических задач, применению различных методов изучения социальных явлений и процессов в социальных науках, включая универсальные методы науки, а также специальные методы социального

познания, в том числе социологические опросы, биографический метод, социальное прогнозирование, метод моделирования и сравнительно-исторический метод; владеть элементами научной методологии социального познания.

Формирование универсальных учебных познавательных действий включает **работу с информацией**:

- владеть навыками получения социальной информации из источников разных типов и различать в ней события, явления, процессы; факты и мнения, описания и объяснения, гипотезы и теории, обобщать историческую информацию по истории России и зарубежных стран;

- извлекать социальную информацию из неадаптированных источников, вести целенаправленный поиск необходимых сведений для восполнения недостающих звеньев, делать обоснованные выводы, различать отдельные компоненты в информационном сообщении, осуществлять анализ, систематизацию и интерпретацию информации различных видов и форм представления;

- использовать средства информационных и коммуникационных технологий для анализа социальной информации о социальном и политическом развитии российского общества, направлениях государственной политики в Российской Федерации, правовом регулировании общественных процессов в Российской Федерации, полученной из источников разного типа в решении когнитивных, коммуникативных и организационных задач с соблюдением требований эргономики, техники безопасности, гигиены, ресурсосбережения, правовых и этических норм, норм информационной безопасности;

- оценивать достоверность, легитимность информации на основе различения видов письменных исторических источников по истории России и всемирной истории, выявления позиции автора документа и участников событий, основной мысли, основной и дополнительной информации, достоверности содержания.

Формирование универсальных учебных коммуникативных действий включает умения:

- владеть различными способами общения и взаимодействия с учетом понимания особенностей политического, социально-экономического и историко-культурного развития России как многонационального государства, знакомство с культурой, традициями и обычаями народов России;

- выбирать тематику и методы совместных действий с учетом возможностей каждого члена коллектива при участии в диалогическом и полилогическом общении по вопросам развития общества в прошлом и

сегодня;

- ориентироваться в направлениях профессиональной деятельности, связанных с социально-гуманитарной подготовкой.

Формирование универсальных учебных регулятивных действий включает умения:

- самостоятельно осуществлять познавательную деятельность, выявлять проблемы, ставить и формулировать собственные задачи с использованием исторических примеров эффективного взаимодействия народов нашей страны для защиты Родины от внешних врагов, достижения общих целей в деле политического, социально-экономического и культурного развития России;

- принимать мотивы и аргументы других людей при анализе результатов деятельности, используя социально-гуманитарные знания для взаимодействия с представителями других национальностей и культур в целях успешного выполнения типичных социальных ролей, ориентации в актуальных общественных событиях, определения личной гражданской позиции.

3. Типовые задачи применения универсальных учебных действий

Задачи на применение УУД строятся как на материале учебных предметов, так и на практических ситуациях, встречающихся в жизни обучающегося и имеющих для него значение (экология, молодежные субкультуры, бытовые практико-ориентированные ситуации, логистика и др.).

Различаются два типа заданий, связанных с УУД:

– задания, позволяющие в рамках образовательного процесса сформировать УУД;

– задания, позволяющие диагностировать уровень сформированности УУД.

Типы задач формирования и задач оценки в зависимости от видов УУД представлены в таблице 3.

Задачи на применение УУД могут носить как открытый, так и закрытый характер. При работе с задачами на применение УУД для оценивания результативности целесообразнее практиковать технологии «формирующего оценивания», в том числе бинарную и критериальную оценки.

Таблица 3 - Перечень типовых задач формирования и оценки универсальных учебных действий

Детализация УУД	Типовая задача формирования	Типовая задача оценки
Познавательные УУД		
1. Умение результативно мыслить		
1.1. Подбирать слова, соподчиненные ключевому слову, определяющие его признаки и свойства	В определение изучаемого явления найти ключевое слово, словосочетание, определить соподчиненные ему слова, понятия и найти их значения с точки зрения признаков и свойств ключевого слова	В ряду изучаемых явлений распознать то, которое имеет выделенные или данные признаки и свойства
1.2. Выстраивать логическую цепь ключевого слова и соподчиненных ему слов	В определение изучаемого явления найти ключевое слово, словосочетание, определить соподчиненные ему слова, и выстроить логическую цепочку между ними, или перефразировать определение, используя только ключевое слово и связанные с ним, соподчиненные ему слова. Проанализировать определение изучаемого явления, выявить взаимосвязи между используемыми в определении понятиями и восстановить логическую цепочку	Привести доказательство того, что рассматриваемое явление относится к ряду изучаемых
1.3. Выделять признак двух или нескольких предметов или явлений и объяснять их сходство	В ряду изучаемых явлений, предметов найти общий признак, сходство и на этом основании объяснить их сходство	В ряду изучаемых явлений, предметов распознать схожие и обосновать, что именно их объединяет
1.4. Объединять предметы и явления в группы по определенным признакам, сравнивать, классифицировать и обобщать факты и явления	Ряд изучаемых явлений, предметов разбить по группам и объяснить, на основании чего	Построить классификацию изучаемых явлений, предметов, сделать вывод
1.5. Выделять явления из общего ряда других явлений	В ряду изучаемых явлений, предметов найти явление, предмет, имеющий указанный признак	Обосновать правильность выделения явления, предмета в ряду изучаемых

Детализация УУД	Типовая задача формирования	Типовая задача оценки
1.6. Определять обстоятельства, которые предшествовали возникновению связи между явлениями, из этих обстоятельств выделять определяющие, способные быть причиной данного явления, выявлять причины и следствия явлений	Для ряда изучаемых явлений (событий) найти факторы, благодаря которым они возникли (существовали, происходили). Из нескольких факторов (условий, ситуаций) выбрать тот, который и определил дальнейший ход развития событий, само существование явления. Определить, к каким последствиям привела череда событий, связь изучаемых явлений	Для ряда изучаемых явлений (событий) найти обстоятельства, связывающие между собой эти явления, события. Обосновать, по каким причинам и с какими последствиями возникли и существовали явления, происходили события.
1.7. Строить рассуждение от общих закономерностей к частным явлениям и наоборот	В ряду изучаемых явлений, событий найти частное. Определить, как связаны данные явления, события. Определить, есть ли и если есть, то какая закономерность для ряда данных явлений, событий. Подтвердить изучаемую, общеизвестную закономерность частными случаями, явлениями, событиями	Доказать, что данное явление, событие, выражение является частным (или отражает закономерность)
1.8. Строить рассуждение на основе сравнения предметов и явлений, выделяя при этом общие признаки	Сравнить предметы и явления из ряда изучаемых, найти общие признаки. Рассказать, как именно данные признака проявляются в каждом из них.	Объяснить на основании чего объединены данные явления, предметы
1.9. Излагать полученную информацию, интерпретируя ее в контексте решаемой задачи	Дополнить информационный блок учебной задачи недостающей информацией, объяснить, почему именно эта информация необходима	Объяснить важность (необходимость, достаточность, неважность) полученных сведений, фактов, другой информации для решения задачи
1.10. Самостоятельно указывать на информацию, нуждающуюся в проверке, предлагать и применять способ проверки достоверности информации	Выделить из текста информацию, которая нуждается в анализе, проработке, проверке на достоверность. Найти способы проверки достоверности информации и продемонстрировать их применение	Выделить из данного текста информацию и проверить ее. Проверить достоверность информации. Ответ обосновать.

Детализация УУД	Типовая задача формирования	Типовая задача оценки
1.11. Вербализовать эмоциональное впечатление, оказанное на него источника	Определить свое эмоциональное впечатление от произведения искусства, содержания текста, изучаемого события, явления, предмета. Ответ обосновать.	Описать свои чувства, эмоции, вызванные произведением искусства, содержанием текста, изучаемым событием, явлением, предметом и др.
1.12. Объяснять явления, процессы, связи и отношения, выявляемые в ходе познавательной и исследовательской деятельности (приводить объяснение с изменением формы представления; объяснять, детализируя или обобщая; объяснять с заданной точки зрения)	Привести примеры, провести аналогию, определить закономерность в ряду изучаемых явлений, процессов, связей, отношений. Объяснить явления, процессы, связи, отношения с точки зрения их взаимосвязей, причин, значимости, роли и т.д. Объяснить установленные или выявленные связи, отношения.	Провести исследование на заданную тему и подготовить по его результатам сообщение, презентацию.
1.13. Выявлять и называть причины события, явления, в том числе возможные/наиболее вероятные причины, возможные последствия заданной причины, самостоятельно осуществляя причинно-следственный анализ	Предположить, что могло послужить причинами для данного события, явления; какими могли бы быть последствия, если бы события, явления происходили, развивались по-другому. Для изучаемого события, явления выявить наиболее вероятную причину и ее возможные последствия.	Провести причинно-следственный анализ события, явления.
1.14. Делать выводы на основе критического анализа разных точек зрения, подтверждать вывод собственной аргументацией или самостоятельно полученными данными	Провести анализ разных точек зрения, выявить их слабые и сильные позиции. Сделать вывод об общности и различиях взглядов. Подтвердить существующее умозаключение, вывод данными своего исследования.	Сделать вывод по представленным, полученным данным. Привести аргументы, подтверждающие вывод, сделанный по итогам анализа, исследования.

Детализация УУД	Типовая задача формирования	Типовая задача оценки
2. Умение работать с информацией в современном мире		
2.1. Обозначать символом и знаком предмет и/или явление	Придумать символ, найти, выбрать знак, который бы адекватно обозначил изучаемый предмет, явление. Соотнести в пары явления, предметы и обозначающие их знаки, символы, выбор пар объяснить	Оценить (обосновать) соответствие использованного знака, символа изучаемому предмету, явлению
2.2. Определять логические связи между предметами и/или явлениями, обозначать данные логические связи с помощью знаков в схеме	Расшифровать знаковую запись изучаемого предмета, явления. Зашифровать изучаемый предмет, явление с помощью знаков, символов	Изобразить схематически логические связи между изучаемыми предметами, явлениями
2.3. Создавать абстрактный или реальный образ предмета и/или явления	Выявить существенные характеристики, особенности, черты изучаемого явления. Отобразить полученную информацию в виде рисунка (образа, эталона, чертежа, модели, схемы). Изобразить изучаемый предмет, явление в форме, отражающей существенные характеристики, характерные черты.	Оценить качество созданного образа предмета, явления; оценить соответствие созданного образа настоящему предмету, явлению.
2.4. Строить модель/схему на основе условий задачи и/или способа решения задачи	Проанализировать условия задачи на предмет наличия связей между нами и вопросом (или предметом вопроса) задачи. Отразить в модели/схеме связи между условиями задачи и/или способом ее решения и вопросом (предметом вопроса) с учетом наличия, как правило, прямых, обратных зависимостей, равнозначных связей, отношений.	Построить алгоритм решения задачи по данному условию. Создать алгоритм, модель, схему по условиям задачи. Оценить модель, схему с точки зрения правильного отражения условий и/или способа решения задачи.
2.5. Создавать вербальные, вещественные и	Определить существенные характеристики, свойства объекта и желаемый результат (способ	Оценить созданную модель с точки зрения отражения в ней существенных характеристик

Детализация УУД	Типовая задача формирования	Типовая задача оценки
информационные модели с выделением существенных характеристик объекта для определения способа решения задачи в соответствии с ситуацией	решения задач) как цель моделирования. Создать модель изучаемого объекта по заданным характеристикам. Проанализировать данную модель на предмет недостающих и/или лишних компонентов. Дополнить модель недостающими компонентами с учетом существенных/несущественных характеристик объектов. Провести анализ модели и определить по ней способ решения задачи.	объекта и способа решения задачи
2.6. Преобразовывать модель с целью выявления общих законов, определяющих данную предметную область	Проанализировать модель изучаемого предмета, объекта, явления с точки зрения отражения в ней общих законов данного учебного предмета (или предметной области). Изменить модель, форму представления информации об изучаемом объекте, предмете, явлении и определить, изменился ли данный объект изучения, его характеристики, параметры и почему	Провести сравнительный анализ различных форм представления изучаемой информации с точки зрения эффективности выявления общих законов, закономерностей в изучаемой теме, предмете.
2.7. Переводить сложную по составу (многоаспектную) информацию из графического или формализованного (символьного) представления в текстовое, и наоборот	Записать данные, представленные в графике (шифре, схеме, формуле, таблице, диаграмме и пр.), в виде текста, задачи, задания и т.д. Рассказать о процессе, явлении, изображенном на графике, схеме и пр. На основе изучаемого текста составить схему (карту, сравнительную таблицу и пр.).	Соотнести графическую и текстовую информацию на соответствие друг другу (или оценить соответствие). Ответ обосновать.
2.8. Строить схему, алгоритм действия, исправлять или восстанавливать неизвестный ранее алгоритм на основе имеющегося знания об объекте, к которому применяется алгоритм	Определить порядок действий с объектом изучения с учетом известных фактов, сведений, своих знаний о нем. Найти в данном алгоритме ошибки. Достроить схему, продолжить алгоритм действий.	Перевести текст в схему, правило в алгоритм действий и оценить правильность установленных связей между объектами, последовательность шагов.

Детализация УУД	Типовая задача формирования	Типовая задача оценки
2.9. Строить доказательство: прямое, косвенное, от противного	Предложить аргументы, которые однозначно подтверждают или опровергают данное утверждение. Предложить аргументы, устанавливающие ложность всех предположений, связанных с данным утверждением. Предложить аргументы, которые опровергают утверждение, обратное данному.	Доказать данный тезис, утверждение; правильность, правомерность и т.п. своего мнения, и т.д. с использованием различных видов доказательства.
2.10. Анализировать/рефлексировать опыт разработки и реализации учебного проекта, исследования (теоретического, эмпирического) на основе предложенной проблемной ситуации, поставленной цели и/или заданных критериев оценки продукта/результата	Определить почему, благодаря чему (каким действиям, способам, средствам) получен тот или иной результат. Определить, достигнута ли цель, предваряющая исследование, проектную работу, ответ подтвердить.	Оценить полученный продукт/результат по предложенным, разработанным критериям.
Коммуникативные УУД		
3. Умение общаться, взаимодействовать с окружающими		
3.1. Определять возможные роли в совместной деятельности	При распределении ролей в группе познакомиться с функциями каждой роли и выбрать ту роль, с которой справишься	Обосновать свои возможности для выполнения той или иной роли
3.2. Играть определенную роль в совместной деятельности	Выполнить действия своей роли в деятельности группы для решения поставленной задачи	После выполнения задания оценить качество своих действий в выполняемой роли в данной группе
3.3. Принимать позицию собеседника, понимая позицию другого, различать в его речи: мнение (точку зрения), доказательство (аргументы),	Сформулировать правила работы в группе и придерживаться их. Привести из речи собеседника примеры его мнения (точки зрения), доказательства (аргументов), используемых фактов; определить, что именно использовал в речи собеседник (гипотезы, аксиомы, теории)	Привести пример своей точки зрения, пример доказательства с использованием фактов, пример гипотезы, аксиомы и теории

Детализация УУД	Типовая задача формирования	Типовая задача оценки
факты: гипотезы, аксиомы, теории		
3.4. Определять свои действия и действия партнера, которые способствовали или препятствовали продуктивной коммуникации	Проанализировать работу в группе с точки зрения успешности выполнения учебной задачи	Оценить, какие именно действия повлияли на успешное сотрудничество в группе
3.5. Строить позитивные отношения в процессе учебной и познавательной деятельности	Оказать помощь партнеру в группе в решении учебной задачи	Выполнить задание в паре, в группе (наблюдение за отношениями в совместной деятельности)
3.6. Корректно и аргументировано отстаивать свою точку зрения, в дискуссии уметь выдвигать контраргументы, перефразировать свою мысль	Высказать и обосновать свою точку зрения. Привести контраргументы в дискуссии	Привести аргументы и доказательство своей точки зрения
3.7. Критически относиться к своему мнению, с достоинством признавать ошибочность своего мнения (если оно таково) и корректировать его	Сравнит свою точку зрения с мнением другого человека, внести коррективы в свое высказывание	Сделать вывод о правильности или ошибочности своего мнения
3.8. Предлагать альтернативное решение в конфликтной ситуации	Предложить способ разрешения проблемной ситуации	Найти наиболее рациональное решение в проблемной ситуации
3.9. Выделять общую точку в дискуссии	Сравнить свою точку зрения с мнением другого (других) участника дискуссии, выделить общее	Обобщить точки зрения и сделать вывод
3.10. Договариваться о правилах и вопросах для обсуждения в соответствии с поставленной перед группой задачей	Сформулировать правила работы группы в соответствии с поставленной задачей и придерживаться их	Оценить свой вклад в решение поставленной задачи

Детализация УУД	Типовая задача формирования	Типовая задача оценки
3.11. Организовать учебное взаимодействие в группе (определять общие цели, распределять роли, договариваться друг с другом и т.д.)	Определить и выполнить действия в качестве командира (капитана, лидера) группы, который обозначит роли других участников	Оценить выполнение своих задач как капитана, командира, лидеры группы и остальных участников группы
3.12. Устранять в рамках диалог разрывы в коммуникации, обусловленные непониманием/ неприятием со стороны собеседника задачи, формы или содержания диалога	Переформулировать вопрос, задание так, чтобы было понятно собеседнику. Оценить ситуацию со стороны, посмотрев на нее «глазами» собеседника	Задать вопрос, задание так, чтобы при его выполнении не возникало затруднений. Оценить конфликтную ситуацию с точки зрения причин, приведших к ней
4. Умение устанавливать конструктивное общение		
4.1. Определять задачу коммуникации и в соответствии с ней отбирать речевые средства	Подготовить сообщение на заданную тему и оформить наглядный материал	Оценить собственное выступление с точки зрения правильности использования понятий и терминов
4.2. Отбирать и использовать речевые средства в процессе коммуникации с другими людьми (диалог в паре, в малой группе и т.д.)	Ответить на вопросы одноклассников по теме сообщения. Подготовить вопросы по теме сообщения	Оценить правильность и соответствие теме вопросов и ответов
4.3. Представлять в устной или письменной форме развернутый план собственной деятельности	Составить алгоритм выполнения (решения) данного задания	Составить последовательный план по выполнению данного задания
4.4. Соблюдать нормы публичной речи и регламент в монологе и дискуссии в соответствии с коммуникативной задачей	Подготовить выступление, ответ с учетом регламента и соблюдением культуры речи	Оценить качество и временные показатели выступления

Детализация УУД	Типовая задача формирования	Типовая задача оценки
4.5. Высказывать и обосновывать мнение (суждение) и запрашивать мнение партнера в рамках диалога	Высказать свое мнение с приведением примеров о подготовленном сообщении. Попросить одногруппников оценить свое сообщение	Оценить сообщение своего одногруппника
4.6. Принимать решение в ходе диалога и согласовывать его с собеседником	Найти общее решение или компромисс мнений	Оценить удовлетворенность диалогом
4.7. Создавать письменные «клишированные» и оригинальные тексты с использованием необходимых речевых средств	Одногруппникам записать основные тезисы сообщения (вопросов – ответов участников диалога)	Оценить правильность использования в сообщении терминов и понятий
4.8. Использовать вербальные средства (средства логической связи) для выделения смысловых блоков своего выступления	Привести примеры из текста сообщения	Оценить объективность приведенных примеров
4.9. Использовать невербальные средства или наглядные материалы, подготовленные/ отобранные под руководством преподавателя	Подготовить/отобрать под руководством преподавателя наглядные средства для иллюстрирования сообщаемого	Оценить целесообразность использования подобранных наглядных средств
4.10. Делать оценочный вывод о достижении цели коммуникации непосредственно после завершения коммуникативного контакта и обосновывать его	Составить отзыв о сообщении одногруппника	Оценить правильность использования речевых средств в соответствии с задачей коммуникации
Регулятивные УУД		
5. Умение организовать свою деятельность: умение самостоятельно определять цели обучения, ставить и формулировать новые задачи в учебе и познавательной деятельности, развивать мотивы и интересы свой познавательной деятельности		

Детализация УУД	Типовая задача формирования	Типовая задача оценки
5.1. Анализировать существующие и планировать будущие образовательные результаты	Из учебного задания выделить те знания (умения), которыми владеем и которых не хватает для решения задач	Определить какие именно знания (умения) необходимы для решения учебного задания
5.2. Идентифицировать собственные проблемы и определять главную проблему	Установить взаимосвязь между знанием и незнанием материала, необходимого для выполнения учебного задания. Определить, какие именно нужны знания и умения для выполнения учебного задания	Оценить свои потенциальные возможности в выполнении учебного задания, каких именно знаний и умений не хватает
5.3. Выдвигать версии решения проблемы, формулировать гипотезы, предвосхищать конечный результат	Предположить, какой именно способ, путь решения проблемы будет самым верным, правильным, рациональным, оптимальным и т.д. Предположить, в каком месте и какая возможная ошибка (в алгоритме, ходе выполнения)	Обосновать возможность или невозможность выполнения учебного задания. Определить, как устранить проблему, чтобы получить правильный (необходимый или запланированный) результат
5.4. Ставить цель деятельности на основе определенной проблемы существующих возможностей	Определить, что необходимо сделать для разрешения проблемы (выполнения учебного задания) с учетом имеющихся знаний, умений, средств	Проверить правильно ли выполнено учебное задание, достигнута ли цель
5.5. Формулировать учебные задачи как шаги достижения поставленной цели деятельности	Определить, что нужно сделать для достижения цели в первую очередь, во вторую и т.д. Выстроить действия в алгоритм, последовательность шагов	Оценить самостоятельно сформулированный задачи с точки зрения движения к поставленной цели: позволят ли ее достичь, оптимален ли перечень, понятны ли формулировки и пр.
5.6. Обосновывать целевые ориентиры и приоритеты ссылками на ценности, указывая и обосновывая логическую последовательность шагов	Объяснить, почему (ценности) и зачем (цель) именно этот порядок действий (последовательность задач, шагов) необходимо соблюдать	Оценить, позволит ли предложенный алгоритм действий-шагов достичь поставленной цели
6. Умение организовать свою деятельность: умение самостоятельно планировать пути достижения цели, в том числе альтернативные, осознанно выбирать наиболее эффективные способы решения учебных и познавательных задач		

Детализация УУД	Типовая задача формирования	Типовая задача оценки
6.1. Определять необходимые действие(я) в соответствии с учебной и познавательной задачей и составлять алгоритм действий в соответствии учебной и познавательной задачей	Составить несколько вариантов алгоритмов действий. Выбрать определенный алгоритм для выполнения поставленной задачи.	Оценить правильность выбора действий и составленного алгоритма
6.2. Обосновывать и осуществлять выбор наиболее эффективных способов решения учебных и познавательных задач	Выбрать наиболее эффективный способ решения учебной задачи и объяснить выбор	Оценить эффективность способа решения учебной задачи
6.3. Определять/находить, в том числе из предложенных вариантов, условия для выполнения учебной и познавательной задачи	Выделить главное условие, необходимое для решения учебной задачи	Обосновать выбор главного условия решения учебной задачи
6.4. Выстраивать жизненные планы на краткосрочное будущее (заявлять целевые ориентиры, ставить адекватные им задачи и предлагать действия, указывая и обосновывая логическую последовательность шагов)	Описать свое желание в конкретных образах, предметах (кем быть, каким стать, что иметь). Определить, что нужно сделать для достижения цели, какие именно шаги-действия предпринять и в какой последовательности.	Объяснить, что и в каком порядке нужно сделать для достижения поставленной цели, почему эти действия и именно в такой последовательности нужно предпринять
6.5. Выбирать из предложенных и самостоятельно искать средства/ресурсы для решения задачи/достижения цели	Самостоятельно выбрать средства/ресурсы решения учебной задачи/достижения поставленной цели	Самостоятельно оценить выбранное средство/ресурсы решения учебной задачи
6.6. Составлять план решения проблемы (выполнения проекта, проведения исследования)	Составить алгоритм решения учебной задачи. Составить календарный план-график выполнения задач по реализации проекта, проведения исследования	Оценить правильность алгоритма решения учебной задачи. Обосновать порядок последовательность шагов-действия, планируемых для решения проблемы.

Детализация УУД	Типовая задача формирования	Типовая задача оценки
6.7. Определять потенциальные затруднения при решении учебной и познавательной задачи и находить средства для их устранения	Определить алгоритм действий, необходимых для решения проблемы, которая может возникнуть при решении учебной задачи.	Оценить адекватность используемых средств для разрешения возникшей проблемы.
6.8. Описывать свой опыт, оформляя его для передачи другим людям в виде технологии решения практических задач определенного класса	Описать алгоритм решения задачи, использованные средства и ресурсы, необходимые для условия так, чтобы другой смог воспользоваться этим опытом.	Оценить представленный опыт решения задачи с точки зрения возможности его применения в своей жизни.
6.9. Планировать и корректировать свою индивидуальную образовательную траекторию	Составить план индивидуальной работы. Внести необходимые дополнения и изменения в план индивидуальной работы.	Оценить адекватность плана и актуальность его коррекции. Разработать план изучения отдельной темы учебной программы.
7. Умение организовать свою деятельность: умение соотносить свои действия с планируемыми результатами, осуществлять контроль своей деятельности в процессе достижения результата, определять способы действий в рамках предложенных условий и требований, корректировать свои действия в соответствии с изменяющейся ситуацией		
7.1. Определять совместно с педагогом и сверстниками критерии планируемых результатов и критерии оценки своей учебной деятельности	Из предложенных критериев выбрать те, которые соответствуют поставленной задаче	Разработать критерии оценки на примере выполнения задания
7.2. Систематизировать (в том числе выбирать приоритетные) критерии оценки своей учебной деятельности	Определить, все ли критерии позволят оценить результаты деятельности	Исходя из предложенных критериев, оценить выполнение учебного задания
7.3. Отбирать инструменты для оценивания своей деятельности, осуществлять самоконтроль своей деятельности в рамках	Выбрать способ и средство оценки своей работы из предложенных	Оценить, все ли необходимые условия есть для выполнения деятельности, соответствует ли деятельность требованиями

Детализация УУД	Типовая задача формирования	Типовая задача оценки
предложенных условий и требований		
7.4. Оценивать свою деятельность, аргументируя причины достижения или отсутствия планируемого результата	Проанализировать процесс выполнения учебного задания с точки зрения достижения результата и причин его отсутствия	Доказать, что результаты достигнуты
7.5. Находить достаточные средства для выполнения учебных действий в изменяющейся ситуации и/или при отсутствии планируемого результата	Определить, какие средства необходимы для выполнения учебного задания и достижения цели. Привлечь дополнительные средства для выполнения учебных действий в случае необходимости или изменения ситуации	Оценить, были ли достаточными для достижения цели использованные средства, привлекались ли дополнительные
7.6. Работая по своему плану, вносить коррективы в текущую деятельность на основе анализа изменений ситуации для получения запланированных характеристик продукта/ результата	Учесть при разработке плана действий возможные варианты изменения ситуации и выхода их них	Оценить, изменилась ли ситуация при выполнении плана действий и принять решение о корректировке действий с учетом достижения результата
7.7. Устанавливать связь между полученными характеристиками продукта и характеристиками процесса деятельности, по завершении деятельности предлагать изменение характеристик процесса для получения улучшенных характеристик продукта	Провести анализ полученного результата с точки зрения деятельности по его достижению (что было сделано или не сделано и как было сделано, что повлияло на результат)	Оценить, соответствует ли полученный результат (продукт) заявленным требованиям. Если нет, найти причины или предложить другие способы, средства, ресурсы для улучшения характеристик продукта
7.8. Сверять свои действия с целью и, при необходимости,	Проанализировать пройденный путь на соответствие цели и скорректировать при необходимости. Проанализировать неправильное	Оценить свои действия с точки зрения продвижения к цели: способствуют ли ее достижению, достаточны ли, есть ли лишние и т.д.

Детализация УУД	Типовая задача формирования	Типовая задача оценки
исправлять ошибки самостоятельно	выполненное учебное задание, определить, почему была допущена ошибка, исправить ее	
8. Умение организовать свою деятельность: умение оценивать правильность выполнения учебной задачи, собственные возможности ее решения		
8.1. Определять критерии правильности (корректности) выполнения учебной задачи	Из ряда предложенных критериев выбрать те, которые позволят оценить правильность выполнения учебного задания	Предложить критерии оценки выполнения учебного задания
8.2. Анализировать и обосновывать применение соответствующего инструментария для выполнения учебной задачи	Выбрать способ и средство/инструмент для выполнения учебного задания	Доказать правильность выбора способа и средства/инструмента для выполнения учебного задания
8.3. Свободно пользоваться выработанными критериями оценки и самооценки, исходя из цели и имеющихся критериев, различая результат и способы действий	Определить цель и способ выполнения задания, отобрать или предложить критерии оценки достижения результата и его соответствия поставленной цели	Оценить выполнение учебного задания с помощью выработанных критериев с точки зрения достижения цели, используемых способов и достигнутых результатов
8.4. Оценивать продукт своей деятельности по заданным и/или самостоятельно определенным критериям в соответствии с целью деятельности	Дать оценку результату своей деятельности по заданным критериям на соответствие цели деятельности	Оценить конечный результат деятельности по определённым критериями
8.5. Обосновывать достижимость цели выбранным способом на основе оценки своих внутренних ресурсов и доступных внешних ресурсов	Оценить, достаточно ли внутренних и внешних ресурсов для достижения результата и позволит ли выбранный способ достичь цель	Доказать, что достижение результата возможно выбранным способом
8.6. Фиксировать и анализировать динамику собственных образовательных результатов	Провести анализ усвоенных знаний, умений применять свои знания и освоенные способы	Оценить изменение результатов (прирост знаний или его отсутствие, разнообразие освоенных способов и ситуаций, в которых они применялись)

Детализация УУД	Типовая задача формирования	Типовая задача оценки
9. Умение организовать свою деятельность: владение основами самоконтроля, самооценки, принятия решений и осуществления осознанного выбора в учебной и познавательной деятельности		
9.1. Наблюдать и анализировать свою учебную и познавательную деятельность и деятельность других обучающихся в процессе взаимопроверки	Проследить за ходом и процессом выполнения задания другим учащимся, при необходимости оказать помощь. Проследить, просчитать динамику результатов своей учебной деятельности	Оценить ход выполнения учебного задания с точки зрения соблюдения времени, алгоритма, правил, порядка, последовательности и др.
9.2. Соотносить реальные и планируемые результаты индивидуальной образовательной деятельности и делать выводы	Определить, насколько отличается полученный результат от запланированного (по качеству продукта, отметке за работу, уровню знаний, умений)	Оценить, соответствует ли реальный результат запланированному. Если нет, найти причины несоответствия
9.3. Принимать решение в учебной ситуации и нести за него ответственность	Найти способ решения учебного задания, или определить цель его выполнения, или выбрать те действия, которые необходимы для выполнения задания	Доказать правильность (рациональность, верность, оптимальность) выбранного способа или действий выполнения задания с точки зрения достижения цели
9.4. Самостоятельно определять причины своего успеха или неуспеха и находить способ выхода из ситуации неуспеха	Предположить (определить), благодаря чему выполнено или не выполнено задание (почему получен или не получен результат)	Оценить, благодаря чему получен конечный результат. Если результат не нравится, не тот, который хотелось бы получить: предположить, что и/или как можно сделать, чтобы исправить ситуацию
9.5. Ретроспективно определять, какие действия по решению учебной задачи или параметры этих действий привести к получению имеющегося продукта учебной деятельности	Проанализировать ход выполнения действий и ответить на вопрос: благодаря чему получено то или иное качество продукта (текста, презентации, творческой работы, др.)	Оценить свою деятельность, определив причины того или иного качества продукта

4. Описание особенностей реализации основных направлений учебно-исследовательской и проектной деятельности обучающихся (исследовательское, инженерное, прикладное, информационное, социальное, игровое, творческое направление проектов), а также форм организации учебно-исследовательской и проектной деятельности в рамках урочной и внеурочной деятельности по каждому из направлений

Формирование УУД на данном этапе обучения осуществляется через включение обучающихся в проектную деятельность.

Общие характеристики проектной деятельности:

- практически значимые цели и задачи деятельности;
- структуру деятельности, которая включает общие компоненты: анализ актуальности проводимого исследования; целеполагание, формулировку задач, которые следует решить; выбор средств и методов, адекватных поставленным целям; планирование, определение последовательности и сроков работ; проведение проектных работ или исследования; оформление результатов работ в соответствии с замыслом проекта или целями исследования; представление результатов в соответствующем использованию виде;
- компетентность в выбранной сфере исследования, творческую активность, собранность, аккуратность, целеустремлённость, высокую мотивацию.

Специфические черты (различия) проектной и учебно-исследовательской деятельности:

Проектная деятельность	Учебно-исследовательская деятельность
Проект направлен на получение конкретного запланированного результата – продукта, обладающего определёнными свойствами и необходимого для конкретного использования.	В ходе исследования организуется поиск в какой-то области, формулируются отдельные характеристики итогов работ. Отрицательный результат есть тоже результат.
Реализацию проектных работ предваряет представление о будущем проекте, планирование процесса создания продукта и реализации этого плана. Результат проекта должен быть точно соотнесён со всеми характеристиками, сформулированными в его замысле	Логика построения исследовательской деятельности включает формулировку проблемы исследования, выдвижение гипотезы (для решения этой проблемы) и последующую экспериментальную или модельную проверку выдвинутых предположений

Результат проектной деятельности обучающегося складывается из трех основных компонентов: продукт как материализованный результат, процесс как работа по выполнению проекта, защита проекта как иллюстрация образовательного достижения обучающегося, ориентированного на формирование и развитие метапредметных и личностных результатов обучающихся.

Типология форм организации проектной деятельности (проектов) обучающихся:

• *по видам проектов:* информационный (поисковый), исследовательский, творческий, социальный, прикладной (практико-ориентированный), игровой (ролевой), инновационный.

• *по содержанию:* монопредметный, метапредметный, относящийся к области знаний (нескольким областям), относящийся к области деятельности и пр.

• *по количеству участников:* индивидуальный, парный, малогрупповой (до 5 человек), групповой (до 15 человек), муниципальный, областной.

Особое значение для развития УУД на данном этапе обучения имеет индивидуальный проект, представляющий собой самостоятельную работу, осуществляемую обучающимся на протяжении длительного периода, возможно, в течение всего учебного года.

Формы представления результатов проектной деятельности:

• макеты, модели, рабочие установки, схемы, план-карты;

• постеры, презентации;

• альбомы, буклеты, брошюры, книги;

• реконструкции событий;

• эссе, рассказы, стихи, рисунки;

• результаты исследовательских экспедиций, обработки архивов и мемуаров;

• документальные фильмы, мультфильмы;

• выставки, игры, тематические вечера, концерты;

• сценарии мероприятий;

• веб-сайты, программное обеспечение, компакт-диски (или другие цифровые носители) и др.

Особенностью **учебно-исследовательской деятельности** является «приращение» в компетенциях обучающегося. Ценность учебно-исследовательской работы определяется возможностью обучающихся посмотреть на различные проблемы с позиции ученых, занимающихся научным исследованием.

Результаты учебно-исследовательской деятельности демонстрируются обучающимися в ходе проведения конференций, семинаров и круглых столов.

Итоги учебно-исследовательской деятельности могут быть в том числе представлены в виде статей, обзоров, отчетов и заключений по итогам исследований, проводимых в рамках исследовательских экспедиций,

обработки архивов и мемуаров, исследований по различным предметным областям, а также в виде прототипов, моделей, образцов.

5. Описание содержания, видов и форм организации учебной деятельности по формированию и развитию ИКТ-компетенций

В содержании программы развития УУД отдельно выделяется компетенция обучающегося в области использования информационно-коммуникационных технологий (ИКТ).

Факт значительного присутствия компьютерных и интернет-технологий в повседневной деятельности обучающегося определяет перечень планируемых результатов в сфере формирования ИКТ-компетенций.

Основные формы организации учебной деятельности по формированию ИКТ-компетенции обучающихся:

– уроки по информатике и другим предметам; интегративные межпредметные проекты.

Среди видов учебной деятельности, обеспечивающих формирование ИКТ-компетенции обучающихся, выделяются такие, как:

– выполняемые на уроках, дома и в рамках внеурочной деятельности задания, предполагающие использование электронных образовательных ресурсов;

– создание и редактирование текстов;

– создание и редактирование электронных таблиц;

– использование средств для построения диаграмм, графиков, блок-схем, других графических объектов;

– создание и редактирование презентаций;

– создание и редактирование графики и фото;

– создание и редактирование видео;

– создание музыкальных и звуковых объектов;

– поиск и анализ информации в Интернете;

– моделирование, проектирование и управление;

– математическая обработка и визуализация данных;

– создание веб-страниц и сайтов;

– сетевая коммуникация между учениками и (или) учителем;

– проведение учебных занятий с применением дистанционных образовательных технологий.

6. Планируемые результаты формирования и развития компетентности обучающихся в области использования информационно-коммуникационных технологий, подготовки индивидуального проекта, выполняемого в процессе обучения в рамках одного предмета или на межпредметной основе

В рамках направления «Обращение с устройствами ИКТ» в качестве основных планируемых результатов возможен следующий список того, что обучающийся сможет:

– осуществлять информационное подключение к локальной сети и глобальной сети Интернет;

– получать информацию о характеристиках компьютера;

– оценивать числовые параметры информационных процессов (объем памяти, необходимой для хранения информации; скорость передачи информации, пропускную способность выбранного канала и пр.);

– соединять устройства ИКТ (блоки компьютера, устройства сетей, принтер, проектор, сканер, измерительные устройства и т. д.) с использованием проводных и беспроводных технологий;

– входить в информационную среду образовательной организации, в том числе через сеть Интернет, размещать в информационной среде различные информационные объекты;

– соблюдать требования техники безопасности, гигиены, эргономики и ресурсосбережения при работе с устройствами ИКТ.

В рамках направления «Фиксация и обработка изображений и звуков» в качестве основных планируемых результатов возможен, но не ограничивается следующим, список того, что обучающийся сможет:

– создавать презентации на основе цифровых фотографий;

– проводить обработку цифровых фотографий с использованием возможностей специальных компьютерных инструментов;

– проводить обработку цифровых звукозаписей с использованием возможностей специальных компьютерных инструментов;

– осуществлять видеосъемку и проводить монтаж отснятого материала с использованием возможностей специальных компьютерных инструментов.

В рамках направления «Поиск и организация хранения информации» в качестве основных планируемых результатов возможен, но не ограничивается следующим, список того, что обучающийся сможет:

– использовать различные приемы поиска информации в сети Интернет (поисковые системы, справочные разделы, предметные рубрики);

– строить запросы для поиска информации с использованием логических операций и анализировать результаты поиска;

– использовать различные библиотечные, в том числе электронные, каталоги для поиска необходимых книг;

– искать информацию в различных базах данных, создавать и заполнять базы данных, в частности, использовать различные определители;

– сохранять для индивидуального использования найденные в сети Интернет информационные объекты и ссылки на них.

В рамках направления «Создание письменных сообщений» в качестве основных планируемых результатов возможен, но не ограничивается следующим, список того, что обучающийся сможет:

– осуществлять редактирование и структурирование текста в соответствии с его смыслом средствами текстового редактора;

– форматировать текстовые документы (установка параметров страницы документа; форматирование символов и абзацев; вставка колонтитулов и номеров страниц);

– вставлять в документ формулы, таблицы, списки, изображения;

– участвовать в коллективном создании текстового документа;

– создавать гипертекстовые документы.

В рамках направления «Создание графических объектов» в качестве основных планируемых результатов возможен, но не ограничивается следующим, список того, что обучающийся сможет:

– создавать и редактировать изображения с помощью инструментов графического редактора;

– создавать различные геометрические объекты и чертежи с использованием возможностей специальных компьютерных инструментов;

– создавать диаграммы различных видов (алгоритмические, концептуальные, классификационные, организационные, родства и др.) в соответствии с решаемыми задачами.

В рамках направления «Создание музыкальных и звуковых объектов» в качестве основных планируемых результатов возможен, но не ограничивается следующим, список того, что обучающийся сможет:

– записывать звуковые файлы с различным качеством звучания (глубиной кодирования и частотой дискретизации);

– использовать музыкальные редакторы, клавишные и кинетические синтезаторы для решения творческих задач.

В рамках направления «Восприятие, использование и создание гипертекстовых и мультимедийных информационных объектов» в качестве основных планируемых результатов возможен, но не ограничивается

следующим, список того, что обучающийся сможет:

– создавать на заданную тему мультимедийную презентацию с гиперссылками, слайды которой содержат тексты, звуки, графические изображения;

– работать с особыми видами сообщений: диаграммами (алгоритмические, концептуальные, классификационные, организационные, родства и др.), картами (географические, хронологические) и спутниковыми фотографиями, в том числе в системах глобального позиционирования;

– оценивать размеры файлов, подготовленных с использованием различных устройств ввода информации в заданный интервал времени (клавиатура, сканер, микрофон, фотокамера, видеокамера);

– использовать программы-архиваторы.

В рамках направления «Анализ информации, математическая обработка данных в исследовании» в качестве основных планируемых результатов определен список того, что обучающийся сможет:

– проводить простые эксперименты и исследования в виртуальных лабораториях;

– вводить результаты измерений и другие цифровые данные для их обработки, в том числе статистической и визуализации;

– проводить эксперименты и исследования в виртуальных лабораториях по естественным наукам, математике и информатике.

В рамках направления «Моделирование, проектирование и управление» в качестве основных планируемых результатов возможен, но не ограничивается следующим, список того, что обучающийся сможет:

– строить с помощью компьютерных инструментов разнообразные информационные структуры для описания объектов;

– конструировать и моделировать с использованием материальных конструкторов с компьютерным управлением и обратной связью (робототехника);

– моделировать с использованием виртуальных конструкторов;

– моделировать с использованием средств программирования.

В рамках направления «Коммуникация и социальное взаимодействие» в качестве основных планируемых результатов возможен, но не ограничивается следующим, список того, что обучающийся сможет:

– осуществлять образовательное взаимодействие в информационном пространстве образовательной организации (получение и выполнение заданий, получение комментариев, совершенствование своей работы, формирование портфолио);

– использовать возможности электронной почты, интернет-мессенджеров и социальных сетей для обучения;

– вести личный дневник (блог) с использованием возможностей сети Интернет;

– соблюдать нормы информационной культуры, этики и права; с уважением относиться к частной информации и информационным правам других людей;

– осуществлять защиту от троянских вирусов, фишинговых атак, информации от компьютерных вирусов с помощью антивирусных программ;

– соблюдать правила безопасного поведения в сети Интернет;

– различать безопасные ресурсы сети Интернет и ресурсы, содержание которых несовместимо с задачами воспитания и образования или нежелательно.

7. Виды взаимодействия с учебными, научными и социальными организациями, формы привлечения консультантов, экспертов и научных руководителей

Формы привлечения консультантов, экспертов и научных руководителей строятся на основе договорных отношений, отношений взаимовыгодного сотрудничества.

Данное взаимодействие проходит во время проведения производственной практики (по профилю специальности) и преддипломной практики на основе Договоров о практической подготовке.

8. Описание условий, обеспечивающих развитие универсальных учебных действий у обучающихся, в том числе информационно-методического обеспечения, подготовки кадров

Условия реализации программы развития УУД включают:

1. Кадровые условия: педагогические кадры должны иметь высшее образование, соответствующее профилю преподаваемого предмета (дисциплины).

Доля преподавателей, имеющих высшее образование, должна составлять не менее 90 процентов в общем числе преподавателей, обеспечивающих образовательный процесс по данной образовательной программе.

2. Финансово-экономические условия: реализация программы развития УУД осуществляется в пределах нормативных затрат на оказание государственных услуг.

3. Материально-технические условия: наличие материально-технической базой, обеспечивающей проведение всех видов лабораторных работ и практических занятий, предусмотренных учебным планом образовательной организации. Материально-техническая база должна соответствовать действующим санитарным и противопожарным нормам.

Форма собственности – любая, в т.ч. сетевая форма реализации ИОП в ОИ.

4. Информационно-методические условия: реализация программы развития УУД осуществляется в рамках информационно-образовательной среды образовательной организации.

5. Реализация программы развития УУД может осуществляться при условии поддержки и содействия организаций-социальных партнеров.

9. Система оценки деятельности организации, осуществляющей образовательную деятельность, по формированию и развитию универсальных учебных действий у обучающихся

Система оценки деятельности колледжа по формированию и развитию УУД у обучающихся представляет собой инструмент реализации требований ФГОС СПО в части реализации среднего общего образования.

Оценка деятельности по формированию и развитию УУД у обучающихся осуществляется посредством:

- внутренней системы оценки качества:

– входная и итоговая диагностика достижения метапредметных результатов обучающимися на основе комплексных работ;

– промежуточные диагностические работы по предметам;

– статистическая диагностика в течение учебного года

– социологические и психологические исследования;

– анализ деятельности преподавателя на основе данных, полученных в ходе регулярного и систематического посещения учебных занятий;

– экспертиза учебно-методических комплектов;

– анкетирование преподавателей, обучающихся;

– подведение итогов участия во внутренних мероприятиях образовательного учреждения различной направленности (конкурсы, фестивали, классные час и т.п.);

- внешней оценки качества:

– подведение итогов участия во внешних мероприятиях (конкурсах, конференциях, олимпиадах на разных уровнях);

– профессиональной экспертизы качества образования (внешний аудит);

Периодичность проведения оценки деятельности образовательного учреждения по формированию и развитию УУД у обучающихся определяется в зависимости от графика реализуемых процедур контроля и оценки качества образования в образовательном учреждении.

Основными методами установления фактических показателей являются экспертиза и измерение. Процедуры экспертизы и измерения определяются комплексом используемых методик оценки, компьютерных программ обработки данных, инструктивных материалов и документально зафиксированным алгоритмом их применения.

10. Методика и инструментарий мониторинга успешности освоения и применения обучающимися универсальных учебных действий

Система оценки достижения обучающимися планируемых результатов ООП осуществляется по следующим направлениям:

1) система оценки метапредметных результатов обучающихся в ходе проектной и учебно-исследовательской деятельности;

2) оценка сформированности ИКТ-компетентности.

Оценка метапредметных результатов обучающихся. Оценка метапредметных результатов представляет собой оценку достижения планируемых результатов освоения основной образовательной программы, которые представлены в междисциплинарной программе развития универсальных учебных действий (разделы «Регулятивные универсальные учебные действия», «Коммуникативные универсальные учебные действия», «Познавательные универсальные учебные действия»). Формирование метапредметных результатов обеспечивается за счет всех учебных предметов и внеурочной деятельности.

Основным объектом и предметом оценки метапредметных результатов являются:

– способность и готовность к освоению систематических знаний, их самостоятельному пополнению, переносу и интеграции;

– способность работать с информацией;

– способность к сотрудничеству и коммуникации;

– способность к решению личностно и социально значимых проблем и воплощению найденных решений в практику;

– способность и готовность к использованию ИКТ в целях обучения и развития;

– способность к самоорганизации, саморегуляции и рефлексии.

Основной формой оценки сформированности регулятивных, коммуникативных и познавательных учебных действий является наблюдение за ходом выполнения групповых и индивидуальных учебных исследований, проектов, решения проектных задач.

Основной процедурой итоговой оценки достижения метапредметных результатов является защита итогового индивидуального проекта (исследования). Итоговый проект (исследование) представляет собой учебный проект (исследование), выполняемый обучающимся в рамках одного или нескольких учебных предметов с целью продемонстрировать свои достижения в самостоятельном освоении содержания избранных областей знаний и/или видов деятельности и способность проектировать (исследовать) и осуществлять целесообразную и результативную деятельность (учебно-познавательную, конструкторскую, социальную, художественно-творческую, иную).

Система оценки проектной и учебно-исследовательской деятельности обучающихся состоит из нескольких взаимосвязанных компонентов:

систематический мониторинг процесса осуществления проектной и учебно-исследовательской деятельности;

предварительная оценка проекта (исследования) обучающегося, осуществляемая руководителем;

итоговая оценка проектной (исследовательской) работы обучающегося, осуществляемая экспертным советом образовательной организации.

Оценка ИКТ-компетентности обучающихся. Наиболее адекватными формами оценки сформированности ИКТ-компетентности обучающихся является многокритериальная экспертная оценка текущих работ (в виде практической работы в сочетании с письменной (компьютеризованной) частью) и цифрового портфолио по всем предметам. Наряду с этим текущая аттестация обучающихся проводится в форме выполнения специально сформированных учебных заданий, направленных на освоение технических навыков. Для отдельной темы (отдельного занятия) в рабочей программе курса выделяются компоненты учебной деятельности обучающихся, в которых активно используются средства ИКТ: подготовка сообщения; поиск информации в Интернете; видео-фиксация наблюдаемых процессов; проведение эксперимента с цифровой фиксацией и обработкой данных и т.д.

Оценка достижения метапредметных результатов и сформированности ИКТ-компетентности обучающихся осуществляется администрацией образовательной организации в ходе внутреннего мониторинга. Содержание и периодичность внутреннего мониторинга устанавливается решением педагогического совета. Инструментарий строится на межпредметной основе

и включает диагностические материалы по оценке ИКТ-компетентности, сформированности регулятивных, коммуникативных и познавательных учебных действий.

В процессе реализации мониторинга успешности освоения и применения УУД учитываются следующие этапы освоения УУД:

- универсальное учебное действие не сформировано (обучающийся может выполнить лишь отдельные операции, может только копировать действия преподавателя, не планирует и не контролирует своих действий, подменяет учебную задачу задачей буквального заучивания и воспроизведения);
- учебное действие может быть выполнено в сотрудничестве с педагогом, тьютором (требуются разъяснения для установления связи отдельных операций и условий задачи, ученик может выполнять действия по уже усвоенному алгоритму);
- неадекватный перенос учебных действий на новые виды задач (при изменении условий задачи не может самостоятельно внести коррективы в действия);
- адекватный перенос учебных действий (самостоятельное обнаружение учеником несоответствия между условиями задачами и имеющимися способами ее решения и правильное изменение способа в сотрудничестве с учителем);
- самостоятельное построение учебных целей (самостоятельное построение новых учебных действий на основе развернутого, тщательного анализа условий задачи и ранее усвоенных способов действия);
- обобщение учебных действий на основе выявления общих принципов.

Система оценки УУД может быть:

- уровневой (определяются уровни владения УУД);
- позиционной – не только педагоги производят оценивание, оценка формируется на основе рефлексивных отчетов разных участников образовательного процесса: родителей, представителей общественности, принимающей участие в отдельном проекте или виде социальной практики, сверстников, самого обучающегося – в результате появляется некоторая карта самооценивания и позиционного внешнего оценивания.

При оценивании развития УУД применяется технология формирующего (развивающего оценивания), в том числе бинарное, критериальное, экспертное оценивание, текст самооценки.

АВТОНОМНАЯ НЕКОММЕРЧЕСКАЯ ОРГАНИЗАЦИЯ СРЕДНЕГО ПРОФЕССИОНАЛЬНОГО ОБРАЗОВАНИЯ «ЦИФРОВОЙ КОЛЛЕДЖ «СИНЕРГИЯ»

РАБОЧАЯ ПРОГРАММА
учебного предмета

ОУП.01. Русский язык

базовый уровень

для технологического (информационно-технологического) профиля

Якутск, 2025

РАССМОТРЕНО
На заседании Педагогического совета колледжа
(Протокол № 5 от «10» апреля 2025 г.)

УТВЕРЖДАЮ
Директор АНО СПО «Цифровой колледж «Синергия»
С.Н.Семенов
«10» 04 2025 г.

Рабочая программа учебного предмета ОУП.01. Русский язык разработана на основе Федерального государственного образовательного стандарта среднего общего образования (далее – ФГОС СОО), утвержденного приказом Министерства образования и науки РФ от 17.05.2012 г. № 413 и Федеральной образовательной программы среднего общего образования, утвержденной Министерством просвещения Российской Федерации от 18.05.2023 № 371 (с изменениями)

Организация-разработчик: АНО СПО «Цифровой колледж «Синергия»

Составитель:
Соколова М.В., преподаватель

ОГЛАВЛЕНИЕ

	ПОЯСНИТЕЛЬНАЯ ЗАПИСКА	4
1.	ПЛАНИРУЕМЫЕ РЕЗУЛЬТАТЫ ОСВОЕНИЯ УЧЕБНОГО ПРЕДМЕТА	7
1.1	Личностные результаты	7
1.2	Метапредметные результаты	10
1.3	Предметные результаты	13
2.	СОДЕРЖАНИЕ УЧЕБНОГО ПРЕДМЕТА	21
3.	ТЕМАТИЧЕСКОЕ ПЛАНИРОВАНИЕ	27
4.	УСЛОВИЯ РЕАЛИЗАЦИИ РАБОЧЕЙ ПРОГРАММЫ	31

ПОЯСНИТЕЛЬНАЯ ЗАПИСКА

Рабочая программа учебного предмета ОУП.01. Русский язык базового уровня предназначена для *технологического (информационно-технологического) профиля* с углубленным изучением математики и информатики на базе основного общего образования с получением среднего общего образования.

Основой для разработки рабочей программы являются следующие документы:

1. Федеральный государственный образовательный стандарт среднего общего образования (Приказ Минобрнауки России от 17 мая 2012 г. № 413);

2. Федеральная образовательная программа среднего общего образования (Приказ Министерства просвещения Российской Федерации от 18.05.2023 № 371) (с изменениями).

Русский язык - государственный язык Российской Федерации, язык межнационального общения народов России, национальный язык русского народа. Как государственный язык и язык межнационального общения русский язык является средством коммуникации всех народов Российской Федерации, основой их социально-экономической, культурной и духовной консолидации.

Изучение русского языка способствует усвоению обучающимися традиционных российских духовно-нравственных ценностей, воспитанию нравственности, любви к Родине, ценностного отношения к русскому языку, формированию интереса и уважения к языкам и культурам народов России и мира, развитию эмоционального интеллекта, способности понимать и уважать мнение других людей.

Русский язык, обеспечивая коммуникативное развитие обучающихся, является в образовательной организации не только предметом изучения, но и средством овладения другими учебными дисциплинами в сфере гуманитарных, естественных, математических и других наук. Владение русским языком оказывает непосредственное воздействие на качество усвоения других школьных предметов, на процессы формирования универсальных интеллектуальных умений, навыков самоорганизации и самоконтроля.

Свободное владение русским языком является основой социализации личности, способной к успешному речевому взаимодействию и социальному сотрудничеству в повседневной и профессиональной деятельности в условиях многонационального государства.

Программа по русскому языку реализуется на уровне среднего общего образования, когда на предыдущем уровне общего образования освоены основные теоретические знания о языке и речи, сформированы соответствующие умения и навыки, направлена в большей степени на совершенствование умений эффективно пользоваться русским языком в разных условиях общения, повышение речевой культуры старшеклассников, совершенствование их опыта речевого общения, развитие коммуникативных умений в разных сферах функционирования языка.

Системообразующей доминантой содержания программы по русскому языку является направленность на полноценное овладение культурой речи во всех ее аспектах (нормативном, коммуникативном и этическом), на развитие и совершенствование коммуникативных умений и навыков в учебно-научной, официально-деловой, социально-бытовой, социально-культурной сферах общения; на формирование готовности к речевому взаимодействию и взаимопониманию в учебной и практической деятельности.

Важнейшей составляющей изучения русского языка на базовом уровне являются элементы содержания, ориентированные на формирование и развитие функциональной (читательской) грамотности обучающихся - способности свободно использовать навыки чтения с целью извлечения информации из текстов разных форматов (гипертексты, графика, инфографика и другие) для их понимания, сжатия, трансформации, интерпретации и использования в практической деятельности.

В соответствии с принципом преемственности изучение русского языка на уровне среднего общего образования основывается на тех знаниях и компетенциях, которые сформированы на начальном и основном уровнях общего образования, и предусматривает систематизацию знаний о языке как системе, его основных единицах и уровнях; знаний о тексте, включая тексты новых форматов (гипертексты, графика, инфографика и другие).

В содержании программы по русскому языку выделяются три сквозные линии: "Язык и речь. Культура речи", "Речь. Речевое общение. Текст", "Функциональная стилистика. Культура речи".

Изучение русского языка на базовом уровне обеспечивает общекультурный уровень молодого человека, способного к продолжению обучения в системе среднего профессионального и высшего образования.

Изучение русского языка направлено на достижение **следующих целей**:

- осознание и проявление общероссийской гражданственности, патриотизма, уважения к русскому языку как государственному языку

Российской Федерации и языку межнационального общения на основе расширения представлений о функциях русского языка в России и мире;

- о русском языке как духовной, нравственной и культурной ценности многонационального народа России; о взаимосвязи языка и культуры, языка и истории, языка и личности; об отражении в русском языке традиционных российских духовно-нравственных ценностей; формирование ценностного отношения к русскому языку;

- овладение русским языком как инструментом личностного развития и формирования социальных взаимоотношений; понимание роли русского языка в развитии ключевых компетенций, необходимых для успешной самореализации, для овладения будущей профессией, самообразования и социализации;

- совершенствование устной и письменной речевой культуры на основе овладения основными понятиями культуры речи и функциональной стилистики, формирование навыков нормативного употребления языковых единиц и расширение круга используемых языковых средств; совершенствование коммуникативных умений в разных сферах общения, способности к самоанализу и самооценке на основе наблюдений за речью;

- развитие функциональной грамотности: совершенствование умений текстовой деятельности, анализа текста с точки зрения явной и скрытой (подтекстовой), основной и дополнительной информации; развитие умений чтения текстов разных форматов (гипертексты, графика, инфографика и другие); совершенствование умений трансформировать, интерпретировать тексты и использовать полученную информацию в практической деятельности;

- обобщение знаний о языке как системе, об основных правилах орфографии и пунктуации, об изобразительно-выразительных средствах русского языка; совершенствование умений анализировать языковые единицы разных уровней, умений применять правила орфографии и пунктуации, умений определять изобразительно-выразительные средства языка в тексте;

- обеспечение поддержки русского языка как языка государствообразующего народа, недопущения использования нецензурной лексики и противодействия излишнему использованию иностранной лексики.

Рабочая программа изучается в течение одного года обучения (1 курс) по 2 часа в неделю, в объеме 87 часов.

Форма промежуточной аттестации:

1 семестр – другие формы контроля

2 семестр – экзамен (комплексный) с ОУП.02. Литература.

1. ПЛАНИРУЕМЫЕ РЕЗУЛЬТАТЫ ОСВОЕНИЯ УЧЕБНОГО ПРЕДМЕТА

Рабочая программа обеспечивает формирование у обучающихся предметных, метапредметных и личностных результатов обучения.

1.1. Личностные результаты (ЛР)

Личностные результаты освоения программы по русскому языку на уровне среднего общего образования достигаются в единстве учебной и воспитательной деятельности в соответствии с традиционными российскими социокультурными и духовно-нравственными ценностями, принятыми в обществе правилами и нормами поведения и способствуют процессам самопознания, самовоспитания и саморазвития, формирования внутренней позиции личности, патриотизма, гражданственности; уважения к памяти защитников Отечества и подвигам Героев Отечества, закону и правопорядку, человеку труда и людям старшего поколения; взаимного уважения, бережного отношения к культурному наследию и традициям многонационального народа Российской Федерации, природе и окружающей среде.

В результате изучения русского языка на уровне среднего общего образования у обучающегося будут сформированы следующие личностные результаты:

1) гражданского воспитания:

- сформированность гражданской позиции обучающегося как активного и ответственного члена российского общества;
- осознание своих конституционных прав и обязанностей, уважение закона и правопорядка;
- принятие традиционных национальных, общечеловеческих гуманистических и демократических ценностей, в том числе в сопоставлении с ситуациями, отраженными в текстах литературных произведений, написанных на русском языке;
- готовность противостоять идеологии экстремизма, национализма, ксенофобии, дискриминации по социальным, религиозным, расовым, национальным признакам;
- готовность вести совместную деятельность в интересах гражданского общества, участвовать в самоуправлении в школе и детско-юношеских организациях;
- умение взаимодействовать с социальными институтами в соответствии с их функциями и назначением;
- готовность к гуманитарной и волонтерской деятельности;

2) патриотического воспитания:

- сформированность российской гражданской идентичности, патриотизма, уважения к своему народу, чувства ответственности перед Родиной, гордости за свой край, свою Родину, свой язык и культуру, прошлое и настоящее многонационального народа России;

- ценностное отношение к государственным символам, историческому и природному наследию, памятникам, боевым подвигам и трудовым достижениям народа, традициям народов России; достижениям России в науке, искусстве, спорте, технологиях, труде;

- идейная убежденность, готовность к служению Отечеству и его защите, ответственность за его судьбу;

3) духовно-нравственного воспитания:

- осознание духовных ценностей российского народа;

- сформированность нравственного сознания, норм этичного поведения;

- способность оценивать ситуацию и принимать осознанные решения, ориентируясь на морально-нравственные нормы и ценности;

- осознание личного вклада в построение устойчивого будущего;

- ответственное отношение к своим родителям, созданию семьи на основе осознанного принятия ценностей семейной жизни в соответствии с традициями народов России;

4) эстетического воспитания:

- эстетическое отношение к миру, включая эстетику быта, научного и технического творчества, спорта, труда, общественных отношений;

- способность воспринимать различные виды искусства, традиции и творчество своего и других народов, ощущать эмоциональное воздействие искусства;

- убежденность в значимости для личности и общества отечественного и мирового искусства, этнических культурных традиций и народного, в том числе словесного, творчества;

- готовность к самовыражению в разных видах искусства, стремление проявлять качества творческой личности, в том числе при выполнении творческих работ по русскому языку;

5) физического воспитания, формирования культуры здоровья и эмоционального благополучия:

- сформированность здорового и безопасного образа жизни, ответственного отношения к своему здоровью;

- потребность в физическом совершенствовании, занятиях спортивно-оздоровительной деятельностью;

- активное неприятие вредных привычек и иных форм причинения вреда физическому и психическому здоровью;

6) трудового воспитания:

- готовность к труду, осознание ценности мастерства, трудолюбие;

- готовность к активной деятельности технологической и социальной направленности, способность инициировать, планировать и самостоятельно осуществлять такую деятельность, в том числе в процессе изучения русского языка;

- интерес к различным сферам профессиональной деятельности, в том числе к деятельности филологов, журналистов, писателей; умение совершать осознанный выбор будущей профессии и реализовывать собственные жизненные планы;

- готовность и способность к образованию и самообразованию на протяжении всей жизни;

7) экологического воспитания:

- сформированность экологической культуры, понимание влияния социально-экономических процессов на состояние природной и социальной среды, осознание глобального характера экологических проблем;

- планирование и осуществление действий в окружающей среде на основе знания целей устойчивого развития человечества;

- активное неприятие действий, приносящих вред окружающей среде; умение прогнозировать неблагоприятные экологические последствия предпринимаемых действий и предотвращать их;

- расширение опыта деятельности экологической направленности;

8) ценности научного познания:

- сформированность мировоззрения, соответствующего современному уровню развития науки и общественной практики, основанного на диалоге культур, способствующего осознанию своего места в поликультурном мире;

- совершенствование языковой и читательской культуры как средства взаимодействия между людьми и познания мира;

- осознание ценности научной деятельности, готовность осуществлять учебно-исследовательскую и проектную деятельность, в том числе по русскому языку, индивидуально и в группе.

В процессе достижения личностных результатов освоения обучающимися программы по русскому языку у обучающихся **совершенствуется эмоциональный интеллект**, предполагающий сформированность:

- самосознания, включающего способность понимать свое эмоциональное состояние, использовать адекватные языковые средства для

выражения своего состояния, видеть направление развития собственной эмоциональной сферы, быть уверенным в себе;

- саморегулирования, включающего самоконтроль, умение принимать ответственность за свое поведение, способность проявлять гибкость и адаптироваться к эмоциональным изменениям, быть открытым новому;

- внутренней мотивации, включающей стремление к достижению цели и успеху, оптимизм, инициативность, умение действовать, исходя из своих возможностей;

- эмпатии, включающей способность сочувствовать и сопереживать, понимать эмоциональное состояние других людей и учитывать его при осуществлении коммуникации;

- социальных навыков, включающих способность выстраивать отношения с другими людьми, заботиться о них, проявлять к ним интерес и разрешать конфликты с учетом собственного речевого и читательского опыта.

1.2. Метапредметные результаты

В результате изучения русского языка на уровне основного общего образования у обучающегося будут сформированы познавательные универсальные учебные действия, коммуникативные универсальные учебные действия, регулятивные универсальные учебные действия, совместная деятельность.

У обучающегося будут сформированы следующие **базовые логические действия** как часть **познавательных универсальных учебных действий:**

- самостоятельно формулировать и актуализировать проблему, рассматривать ее всесторонне;

- устанавливать существенный признак или основание для сравнения, классификации и обобщения языковых единиц, языковых явлений и процессов, текстов различных функциональных разновидностей языка, функционально-смысловых типов, жанров;

- определять цели деятельности, задавать параметры и критерии их достижения;

- выявлять закономерности и противоречия языковых явлений, данных в наблюдении;

- разрабатывать план решения проблемы с учетом анализа имеющихся материальных и нематериальных ресурсов;

- вносить коррективы в деятельность, оценивать риски и соответствие результатов целям;

- координировать и выполнять работу в условиях реального, виртуального и комбинированного взаимодействия, в том числе при выполнении проектов по русскому языку;

- развивать креативное мышление при решении жизненных проблем с учетом собственного речевого и читательского опыта.

У обучающегося будут сформированы **следующие базовые исследовательские действия как часть познавательных универсальных учебных действий:**

- владеть навыками учебно-исследовательской и проектной деятельности, в том числе в контексте изучения учебного предмета "Русский язык", способностью и готовностью к самостоятельному поиску методов решения практических задач, применению различных методов познания;

- владеть разными видами деятельности по получению нового знания, в том числе по русскому языку; его интерпретации, преобразованию и применению в различных учебных ситуациях, в том числе при создании учебных и социальных проектов;

- формировать научный тип мышления, владеть научной, в том числе лингвистической, терминологией, общенаучными ключевыми понятиями и методами;

- ставить и формулировать собственные задачи в образовательной деятельности и разнообразных жизненных ситуациях;

- выявлять и актуализировать задачу, выдвигать гипотезу, задавать параметры и критерии ее решения, находить аргументы для доказательства своих утверждений;

- анализировать полученные в ходе решения задачи результаты, критически оценивать их достоверность, прогнозировать изменение в новых условиях;

- давать оценку новым ситуациям, приобретенному опыту;

- уметь интегрировать знания из разных предметных областей;

- уметь переносить знания в практическую область жизнедеятельности, освоенные средства и способы действия - в профессиональную среду;

- выдвигать новые идеи, оригинальные подходы, предлагать альтернативные способы решения проблем.

У обучающегося будут сформированы следующие **умения работать с информацией** как часть **познавательных универсальных учебных действий:**

- владеть навыками получения информации, в том числе лингвистической, из источников разных типов, самостоятельно осуществлять

поиск, анализ, систематизацию и интерпретацию информации различных видов и форм представления;

- создавать тексты в различных форматах с учетом назначения информации и ее целевой аудитории, выбирая оптимальную форму представления и визуализации (презентация, таблица, схема и другие);

- оценивать достоверность, легитимность информации, ее соответствие правовым и морально-этическим нормам;

- использовать средства информационных и коммуникационных технологий при решении когнитивных, коммуникативных и организационных задач с соблюдением требований эргономики, техники безопасности, гигиены, ресурсосбережения, правовых и этических норм, норм информационной безопасности;

- владеть навыками защиты личной информации, соблюдать требования информационной безопасности.

У обучающегося будут сформированы следующие **умения общения** как часть **коммуникативных универсальных учебных действий**:

- осуществлять коммуникацию во всех сферах жизни;

- пользоваться невербальными средствами общения, понимать значение социальных знаков, распознавать предпосылки конфликтных ситуаций и смягчать конфликты;

- владеть различными способами общения и взаимодействия; аргументированно вести диалог;

- развернуто, логично и корректно с точки зрения культуры речи излагать свое мнение, строить высказывание.

У обучающегося будут сформированы следующие **умения самоорганизации как части регулятивных универсальных учебных действий**:

- самостоятельно осуществлять познавательную деятельность, выявлять проблемы, ставить и формулировать собственные задачи в образовательной деятельности и жизненных ситуациях;

- самостоятельно составлять план решения проблемы с учетом имеющихся ресурсов, собственных возможностей и предпочтений;

- расширять рамки учебного предмета на основе личных предпочтений;

- делать осознанный выбор, уметь аргументировать его, брать ответственность за результаты выбора;

- оценивать приобретенный опыт;

- стремиться к формированию и проявлению широкой эрудиции в разных областях знания; постоянно повышать свой образовательный и культурный уровень.

У обучающегося будут сформированы следующие **умения самоконтроля, принятия себя и других как части регулятивных универсальных учебных действий**:

- давать оценку новым ситуациям, вносить коррективы в деятельность, оценивать соответствие результатов целям;
- владеть навыками познавательной рефлексии как осознания совершаемых действий и мыслительных процессов, их оснований и результатов; использовать приемы рефлексии для оценки ситуации, выбора верного решения;
- уметь оценивать риски и своевременно принимать решение по их снижению;
- принимать себя, понимая свои недостатки и достоинства;
- принимать мотивы и аргументы других людей при анализе результатов деятельности;
- признавать свое право и право других на ошибку;
- развивать способность видеть мир с позиции другого человека.

У обучающегося будут сформированы следующие **умения совместной деятельности:**

- понимать и использовать преимущества командной и индивидуальной работы;
- выбирать тематику и методы совместных действий с учетом общих интересов и возможностей каждого члена коллектива;
- принимать цели совместной деятельности, организовывать и координировать действия по их достижению: составлять план действий, распределять роли с учетом мнений участников, обсуждать результаты совместной работы;
- оценивать качество своего вклада и вклада каждого участника команды в общий результат по разработанным критериям;
- предлагать новые проекты, оценивать идеи с позиции новизны, оригинальности, практической значимости; проявлять творческие способности и воображение, быть инициативным.

1.3. Предметные результаты

1) сформированность представлений о функциях русского языка в современном мире (государственный язык Российской Федерации, язык межнационального общения, один из мировых языков); о русском языке как духовно-нравственной и культурной ценности многонационального народа России; о взаимосвязи языка и культуры, языка и истории, языка и личности; об отражении в русском языке традиционных российских духовно-

нравственных ценностей; сформированность ценностного отношения к русскому языку;

2) совершенствование умений создавать устные монологические и диалогические высказывания различных типов и жанров; употреблять языковые средства в соответствии с речевой ситуацией (объем устных монологических высказываний - не менее 100 слов; объем диалогического высказывания - не менее 7-8 реплик); совершенствование умений выступать публично; представлять результаты учебно-исследовательской и проектной деятельности; использовать образовательные информационно-коммуникационные инструменты и ресурсы для решения учебных задач;

3) сформированность знаний о признаках текста, его структуре, видах информации в тексте; совершенствование умений понимать, анализировать и комментировать основную и дополнительную, явную и скрытую (подтекстовую) информацию текстов, воспринимаемых зрительно и (или) на слух; выявлять логико-смысловые отношения между предложениями в тексте; создавать тексты разных функционально-смысловых типов; тексты научного, публицистического, официально-делового стилей разных жанров (объем сочинения - не менее 150 слов);

4) совершенствование умений использовать разные виды чтения и аудирования, приемы информационно-смысловой переработки прочитанных и прослушанных текстов, включая гипертекст, графику, инфографику и другое (объем текста для чтения - 450-500 слов; объем прослушанного или прочитанного текста для пересказа от 250 до 300 слов); совершенствование умений создавать вторичные тексты (тезисы, аннотация, отзыв, рецензия и другое);

5) обобщение знаний о языке как системе, его основных единицах и уровнях; обогащение словарного запаса, расширение объема используемых в речи грамматических языковых средств; совершенствование умений анализировать языковые единицы разных уровней, тексты разных функционально-смысловых типов, функциональных разновидностей языка (разговорная речь, функциональные стили, язык художественной литературы), различной жанровой принадлежности; сформированность представлений о формах существования национального русского языка; знаний о признаках литературного языка и его роли в обществе;

6) сформированность представлений об аспектах культуры речи: нормативном, коммуникативном и этическом; формирование системы знаний о нормах современного русского литературного языка и их основных видах (орфоэпические, лексические, грамматические, стилистические); совершенствование умений применять знание норм современного русского

литературного языка в речевой практике, корректировать устные и письменные высказывания; обобщение знаний об основных правилах орфографии и пунктуации, совершенствование умений применять правила орфографии и пунктуации в практике письма; сформированность умений работать со словарями и справочниками, в том числе академическими словарями и справочниками в электронном формате;

7) обобщение знаний о функциональных разновидностях языка: разговорной речи, функциональных стилях (научный, публицистический, официально-деловой), языке художественной литературы; совершенствование умений распознавать, анализировать и комментировать тексты различных функциональных разновидностей языка (разговорная речь, функциональные стили, язык художественной литературы);

8) обобщение знаний об изобразительно-выразительных средствах русского языка; совершенствование умений определять изобразительно-выразительные средства языка в тексте;

9) совершенствование умений использовать правила русского речевого этикета в социально-культурной, учебно-научной, официально-деловой сферах общения, в повседневном общении, интернет-коммуникации.

К концу обучения обучающийся получит следующие предметные результаты по отдельным темам программы по русскому языку:

Раздел 1. Общие сведения о языке.

Иметь представление о языке как знаковой системе, об основных функциях языка; о лингвистике как науке.

Опознавать лексику с национально-культурным компонентом значения; лексику, отражающую традиционные российские духовно-нравственные ценности в художественных текстах и публицистике; объяснять значения данных лексических единиц с помощью лингвистических словарей (толковых, этимологических и других); комментировать фразеологизмы с точки зрения отражения в них истории и культуры народа (в рамках изученного).

Понимать и уметь комментировать функции русского языка как государственного языка Российской Федерации и языка межнационального общения народов России, одного из мировых языков (с опорой на статью 68 Конституции Российской Федерации, Федеральный закон от 1 июня 2005 г. № 53-ФЗ "О государственном языке Российской Федерации", Закон Российской Федерации от 25 октября 1991 г. № 1807-1 "О языках народов Российской Федерации").

Различать формы существования русского языка (литературный язык, просторечие, народные говоры, профессиональные разновидности, жаргон,

арго), знать и характеризовать признаки литературного языка и его роль в обществе; использовать эти знания в речевой практике.

Иметь представление об экологии языка, о проблемах речевой культуры в современном обществе.

Понимать, оценивать и комментировать уместность (неуместность) употребления разговорной и просторечной лексики, жаргонизмов; оправданность (неоправданность) употребления иноязычных заимствований; нарушения речевого этикета, этических норм в речевом общении и других.

Раздел 2. Язык и речь. Культура речи.

Иметь представление о русском языке как системе, знать основные единицы и уровни языковой системы, анализировать языковые единицы разных уровней языковой системы.

Иметь представление о культуре речи как разделе лингвистики.

Комментировать нормативный, коммуникативный и этический аспекты культуры речи, приводить соответствующие примеры.

Анализировать речевые высказывания с точки зрения коммуникативной целесообразности, уместности, точности, ясности, выразительности, соответствия нормам современного русского литературного языка.

Иметь представление о языковой норме, ее видах.

Использовать словари русского языка в учебной деятельности.

Раздел 3. Фонетика. Орфоэпия. Орфоэпические нормы.

Выполнять фонетический анализ слова.

Определять изобразительно-выразительные средства фонетики в тексте.

Анализировать и характеризовать особенности произношения безударных гласных звуков, некоторых согласных, сочетаний согласных, некоторых грамматических форм, иноязычных слов.

Анализировать и характеризовать речевые высказывания (в том числе собственные) с точки зрения соблюдения орфоэпических и акцентологических норм современного русского литературного языка.

Соблюдать основные произносительные и акцентологические нормы современного русского литературного языка.

Использовать орфоэпический словарь.

Раздел 4. Лексикология и фразеология. Лексические нормы.

Выполнять лексический анализ слова.

Определять изобразительно-выразительные средства лексики.

Анализировать и характеризовать высказывания (в том числе собственные) с точки зрения соблюдения лексических норм современного русского литературного языка.

Соблюдать лексические нормы.

Характеризовать и оценивать высказывания с точки зрения уместности использования стилистически окрашенной и эмоционально-экспрессивной лексики.

Использовать толковый словарь, словари синонимов, антонимов, паронимов; словарь иностранных слов, фразеологический словарь, этимологический словарь.

Раздел 5. Морфемика и словообразование. Словообразовательные нормы.

Выполнять морфемный и словообразовательный анализ слова.

Анализировать и характеризовать речевые высказывания (в том числе собственные) с точки зрения особенностей употребления сложносокращенных слов (аббревиатур).

Использовать словообразовательный словарь.

Раздел 6. Морфология. Морфологические нормы.

Выполнять морфологический анализ слова.

Определять особенности употребления в тексте слов разных частей речи.

Анализировать и характеризовать высказывания (в том числе собственные) с точки зрения соблюдения морфологических норм современного русского литературного языка.

Соблюдать морфологические нормы.

Характеризовать и оценивать высказывания с точки зрения трудных случаев употребления имен существительных, имен прилагательных, имен числительных, местоимений, глаголов, причастий, деепричастий, наречий (в рамках изученного).

Использовать словарь грамматических трудностей, справочники.

Раздел 7. Орфография. Основные правила орфографии.

Иметь представление о принципах и разделах русской орфографии.

Выполнять орфографический анализ слова.

Анализировать и характеризовать текст (в том числе собственный) с точки зрения соблюдения орфографических правил современного русского литературного языка (в рамках изученного).

Соблюдать правила орфографии.

Использовать орфографический словарь.

Раздел 8. Речь. Речевое общение.

Создавать устные монологические и диалогические высказывания различных типов и жанров; употреблять языковые средства в соответствии с речевой ситуацией (объем устных монологических высказываний - не менее 100 слов; объем диалогического высказывания - не менее 7 - 8 реплик).

Выступать перед аудиторией с докладом; представлять реферат, исследовательский проект на лингвистическую и другие темы; использовать образовательные информационно-коммуникационные инструменты и ресурсы для решения учебных задач.

Создавать тексты разных функционально-смысловых типов; тексты разных жанров научного, публицистического, официально-делового стилей (объем сочинения - не менее 150 слов).

Использовать различные виды аудирования и чтения в соответствии с коммуникативной задачей, приемы информационно-смысловой переработки прочитанных и прослушанных текстов, включая гипертекст, графику, инфографику и другие (объем текста для чтения - 450 - 500 слов; объем прослушанного или прочитанного текста для пересказа от 250 до 300 слов).

Знать основные нормы речевого этикета применительно к различным ситуациям официального/неофициального общения, статусу адресанта/адресата и других; использовать правила русского речевого этикета в социально-культурной, учебно-научной, официально-деловой сферах общения, повседневном общении, интернет-коммуникации.

Употреблять языковые средства с учетом речевой ситуации.

Соблюдать в устной речи и на письме нормы современного русского литературного языка.

Оценивать собственную и чужую речь с точки зрения точного, уместного и выразительного словоупотребления.

Выполнять синтаксический анализ словосочетания, простого и сложного предложения.

Определять изобразительно-выразительные средства синтаксиса русского языка (в рамках изученного).

Анализировать, характеризовать и оценивать высказывания с точки зрения основных норм согласования сказуемого с подлежащим, употребления падежной и предложно-падежной формы управляемого слова в словосочетании, употребления однородных членов предложения, причастного и деепричастного оборотов (в рамках изученного).

Соблюдать синтаксические нормы.

Использовать словари грамматических трудностей, справочники.

Раздел 9. Текст. Информационно-смысловая переработка текста.

Применять знания о тексте, его основных признаках, структуре и видах представленной в нем информации в речевой практике.

Понимать, анализировать и комментировать основную и дополнительную, явную и скрытую (подтекстовую) информацию текстов, воспринимаемых зрительно и (или) на слух.

Выявлять логико-смысловые отношения между предложениями в тексте.

Создавать тексты разных функционально-смысловых типов; тексты разных жанров научного, публицистического, официально-делового стилей (объем сочинения - не менее 150 слов).

Использовать различные виды аудирования и чтения в соответствии с коммуникативной задачей, приемы информационно-смысловой переработки прочитанных и прослушанных текстов, включая гипертекст, графику, инфографику и другие (объем текста для чтения - 450 - 500 слов; объем прослушанного или прочитанного текста для пересказа от 250 до 300 слов).

Создавать вторичные тексты (план, тезисы, конспект, реферат, аннотация, отзыв, рецензия и другие).

Корректировать текст: устранять логические, фактические, этические, грамматические и речевые ошибки.

Раздел 10. Пунктуация. Основные правила пунктуации.

Иметь представление о принципах и разделах русской пунктуации.

Выполнять пунктуационный анализ предложения.

Анализировать и характеризовать текст с точки зрения соблюдения пунктуационных правил современного русского литературного языка (в рамках изученного).

Соблюдать правила пунктуации.

Использовать справочники по пунктуации.

Раздел 11. Функциональная стилистика. Культура речи.

Иметь представление о функциональной стилистике как разделе лингвистики.

Иметь представление об основных признаках разговорной речи, функциональных стилей (научного, публицистического, официально-делового), языка художественной литературы.

Распознавать, анализировать и комментировать тексты различных функциональных разновидностей языка (разговорная речь, научный, публицистический и официально-деловой стили, язык художественной литературы).

Создавать тексты разных функционально-смысловых типов; тексты разных жанров научного, публицистического, официально-делового стилей (объем сочинения - не менее 150 слов).

Применять знания о функциональных разновидностях языка в речевой практике.

3. СОДЕРЖАНИЕ УЧЕБНОГО ПРЕДМЕТА

ОУП.01. Русский язык

Раздел 1. Общие сведения о языке

Язык как знаковая система. Основные функции языка.

Лингвистика как наука.

Язык и культура.

Русский язык - государственный язык Российской Федерации, средство межнационального общения, национальный язык русского народа, один из мировых языков.

Формы существования русского национального языка. Литературный язык, просторечие, народные говоры, профессиональные разновидности, жаргон, арго. Роль литературного языка в обществе.

Культура речи в экологическом аспекте. Экология как наука, экология языка (общее представление). Проблемы речевой культуры в современном обществе (стилистические изменения в лексике, огрубление обиходно-разговорной речи, неоправданное употребление иноязычных заимствований и другое) (обзор).

Раздел 2. Язык и речь. Культура речи

Система языка. Культура речи.

Система языка, ее устройство, функционирование.

Культура речи как раздел лингвистики.

Языковая норма, ее основные признаки и функции.

Виды языковых норм: орфоэпические (произносительные и акцентологические), лексические, словообразовательные, грамматические (морфологические и синтаксические). Орфографические и пунктуационные правила (обзор, общее представление). Стилистические нормы современного русского литературного языка (общее представление).

Качества хорошей речи.

Основные виды словарей (обзор). Толковый словарь. Словарь омонимов. Словарь иностранных слов. Словарь синонимов. Словарь антонимов. Словарь паронимов. Этимологический словарь. Диалектный словарь. Фразеологический словарь. Словообразовательный словарь. Орфографический словарь. Орфоэпический словарь. Словарь грамматических трудностей. Комплексный словарь.

Раздел 3. Фонетика. Орфоэпия. Орфоэпические нормы.

Фонетика и орфоэпия как разделы лингвистики (повторение, обобщение). Фонетический анализ слова. Изобразительно-выразительные средства фонетики (повторение, обобщение).

Основные нормы современного литературного произношения: произношение безударных гласных звуков, некоторых согласных, сочетаний согласных. Произношение некоторых грамматических форм. Особенности произношения иноязычных слов. Нормы ударения в современном литературном русском языке.

Раздел 4. Лексикология и фразеология. Лексические нормы

Лексикология и фразеология как разделы лингвистики (повторение, обобщение). Лексический анализ слова. Изобразительно-выразительные средства лексики: эпитет, метафора, метонимия, олицетворение, гипербола, сравнение (повторение, обобщение).

Основные лексические нормы современного русского литературного языка. Многозначные слова и омонимы, их употребление. Синонимы, антонимы, паронимы и их употребление. Иноязычные слова и их употребление. Лексическая сочетаемость. Тавтология. Плеоназм.

Функционально-стилистическая окраска слова. Лексика общеупотребительная, разговорная и книжная. Особенности употребления.

Экспрессивно-стилистическая окраска слова. Лексика нейтральная, высокая, сниженная. Эмоционально-оценочная окраска слова (неодобрительное, ласкательное, шутливое и другое). Особенности употребления.

Фразеология русского языка (повторение, обобщение). Крылатые слова.

Раздел 5. Морфемика и словообразование. Словообразовательные нормы

Морфемика и словообразование как разделы лингвистики (повторение, обобщение). Морфемный и словообразовательный анализ слова. Словообразовательные трудности (обзор). Особенности употребления сложносокращенных слов (аббревиатур).

Раздел 6. Морфология. Морфологические нормы

Морфология как раздел лингвистики (повторение, обобщение). Морфологический анализ слова. Особенности употребления в тексте слов разных частей речи.

Морфологические нормы современного русского литературного языка (общее представление).

Основные нормы употребления имен существительных: форм рода, числа, падежа.

Основные нормы употребления имен прилагательных: форм степеней сравнения, краткой формы.

Основные нормы употребления количественных, порядковых и собирательных числительных.

Основные нормы употребления местоимений: формы 3-го лица личных местоимений, возвратного местоимения себя.

Основные нормы употребления глаголов: некоторых личных форм (типа победить, убедить, выздороветь), возвратных и невозвратных глаголов; образования некоторых глагольных форм: форм прошедшего времени с суффиксом - ну-, форм повелительного наклонения.

Раздел 7. Орфография. Основные правила орфографии

Орфография как раздел лингвистики (повторение, обобщение). Принципы и разделы русской орфографии. Правописание морфем; слитные, дефисные и раздельные написания; употребление прописных и строчных букв; правила переноса слов; правила графического сокращения слов.

Орфографические правила. Правописание гласных в корне.

Употребление разделительных ъ и ь.

Правописание приставок. Буквы ы - и после приставок.

Правописание суффиксов.

Правописание н и нн в словах различных частей речи.

Правописание не и ни.

Правописание окончаний имен существительных, имен прилагательных и глаголов.

Слитное, дефисное и раздельное написание слов.

Раздел 8. Речь. Речевое общение

Речь как деятельность. Виды речевой деятельности (повторение, обобщение).

Речевое общение и его виды. Основные сферы речевого общения. Речевая ситуация и ее компоненты (адресант и адресат; мотивы и цели, предмет и тема речи; условия общения).

Речевой этикет. Основные функции речевого этикета (установление и поддержание контакта, демонстрация доброжелательности и вежливости, уважительного отношения говорящего к партнеру и другие). Устойчивые формулы русского речевого этикета применительно к различным ситуациям официального/неофициального общения, статусу адресанта/адресата и другим.

Публичное выступление и его особенности. Тема, цель, основной тезис (основная мысль), план и композиция публичного выступления. Виды аргументации. Выбор языковых средств оформления публичного выступления с учетом его цели, особенностей адресата, ситуации общения.

Текст. Информационно-смысловая переработка текста.

Текст, его основные признаки (повторение, обобщение).

Логико-смысловые отношения между предложениями в тексте (общее представление).

Информативность текста. Виды информации в тексте. Информационно-смысловая переработка прочитанного и прослушанного текста, включая гипертекст, графику, инфографику и другие.

План. Тезисы. Конспект. Реферат. Аннотация. Отзыв. Рецензия.

Раздел 9. Синтаксис. Синтаксические нормы

Синтаксис как раздел лингвистики (повторение, обобщение). Синтаксический анализ словосочетания и предложения.

Изобразительно-выразительные средства синтаксиса. Синтаксический параллелизм, парцелляция, вопросно-ответная форма изложения, градация, инверсия, лексический повтор, анафора, эпифора, антитеза; риторический вопрос, риторическое восклицание, риторическое обращение; многосоюзие, бессоюзие.

Синтаксические нормы. Порядок слов в предложении. Основные нормы согласования сказуемого с подлежащим, в состав которого входят слова множество, ряд, большинство, меньшинство; с подлежащим, выраженным количественно-именным сочетанием (двадцать лет, пять человек); имеющим в своем составе числительные, оканчивающиеся на один; имеющим в своем составе числительные два, три, четыре или числительное, оканчивающееся на два, три, четыре. Согласование сказуемого с подлежащим, имеющим при себе приложение (типа диван-кровать, озеро Байкал). Согласование сказуемого с подлежащим, выраженным аббревиатурой, заимствованным несклоняемым существительным.

Основные нормы управления: правильный выбор падежной или предложно-падежной формы управляемого слова.

Основные нормы употребления однородных членов предложения.

Основные нормы употребления причастных и деепричастных оборотов.

Основные нормы построения сложных предложений.

Раздел 10. Пунктуация. Основные правила пунктуации

Пунктуация как раздел лингвистики (повторение, обобщение). Пунктуационный анализ предложения.

Разделы русской пунктуации и система правил, включенных в каждый из них: знаки препинания в конце предложений; знаки препинания внутри простого предложения; знаки препинания между частями сложного предложения; знаки препинания при передаче чужой речи. Сочетание знаков препинания.

Знаки препинания и их функции. Знаки препинания между подлежащим и сказуемым.

Знаки препинания в предложениях с однородными членами.

Знаки препинания при обособлении.

Знаки препинания в предложениях с вводными конструкциями, обращениями, междометиями.

Знаки препинания в сложном предложении.

Знаки препинания в сложном предложении с разными видами связи.

Знаки препинания при передаче чужой речи.

Раздел 11. Функциональная стилистика. Культура речи

Функциональная стилистика как раздел лингвистики. Стилистическая норма (повторение, обобщение).

Разговорная речь, сферы ее использования, назначение. Основные признаки разговорной речи: неофициальность, экспрессивность, неподготовленность, преимущественно диалогическая форма. Фонетические, интонационные, лексические, морфологические, синтаксические особенности разговорной речи. Основные жанры разговорной речи: устный рассказ, беседа, спор и другие (обзор).

Научный стиль, сферы его использования, назначение. Основные признаки научного стиля: отвлеченность, логичность, точность, объективность. Лексические, морфологические, синтаксические особенности научного стиля. Основные подстили научного стиля. Основные жанры научного стиля: монография, диссертация, научная статья, реферат, словарь, справочник, учебник и учебное пособие, лекция, доклад и другие (обзор).

Официально-деловой стиль, сферы его использования, назначение. Основные признаки официально-делового стиля: точность, стандартизированность, стереотипность. Лексические, морфологические, синтаксические особенности официально-делового стиля. Основные жанры официально-делового стиля: закон, устав, приказ; расписка, заявление, доверенность; автобиография, характеристика, резюме и другие (обзор).

Публицистический стиль, сферы его использования, назначение. Основные признаки публицистического стиля: экспрессивность, призывность, оценочность. Лексические, морфологические, синтаксические особенности публицистического стиля. Основные жанры публицистического стиля: заметка, статья, репортаж, очерк, эссе, интервью (обзор).

Язык художественной литературы и его отличие от других функциональных разновидностей языка (повторение, обобщение). Основные признаки художественной речи: образность, широкое использование

изобразительно-выразительных средств, языковых средств других функциональных разновидностей языка.

4. ТЕМАТИЧЕСКОЕ ПЛАНИРОВАНИЕ

№ темы	Наименование разделов, тем	Количество часов
	Раздел 1. Общие сведения о языке	**3**
1	Язык как знаковая система. Основные функции языка. Лингвистика как наука. Взаимосвязь языка и культуры	1
2	Русский язык – государственный язык Российской Федерации. Внутренние и внешние функции русского языка	1
3	Формы существования русского национального языка. Практикум	1
	Раздел 2. Язык и речь. Культура речи	**5**
4	Язык как система. Единицы и уровни языка, их связи и отношения Культура речи как раздел лингвистики	1
5	Культура речи в экологическом аспекте. Культура речи как часть здоровой окружающей языковой среды. Проблемы речевой культуры в современном обществе (общее представление) Проблемы речевой культуры	1
6	Языковая норма, ее основные признаки и функции. Виды языковых норм	1
7	Качества хорошей речи: коммуникативная целесообразность, уместность, точность, ясность, выразительность речи	1
8	Основные виды словарей	1
	Раздел 3. Фонетика. Орфоэпия. Орфоэпические нормы.	**2**
9	Фонетика и орфоэпия как разделы лингвистики. Изобразительно-выразительные средства фонетики.	1
10	Орфоэпические (произносительные и акцентологические) нормы. Практикум	1
	Раздел 4. Лексикология и фразеология. Лексические нормы	**6**
11	Лексикология и фразеология как разделы лингвистики. Изобразительно-выразительные средства лексики	1
12	Основные лексические нормы современного литературного языка. Практикум	1
13	Речевая избыточность как нарушение лексической нормы (тавтология, плеоназм)	1
14	Функционально-стилистическая окраска слова. Лексика общеупотребительная, разговорная и книжная; особенности использования	1
15	Нейтральная, высокая, сниженная лексика. Эмоционально-оценочная окраска слова. Уместность использования эмоционально-оценочной лексики	1
16	Особенности употребления фразеологизмов и крылатых слов	1
	Раздел 5. Морфемика. Словообразовательные нормы.	**2**
17	Морфемика и словообразование как разделы лингвистики. Основные понятия морфемики и словообразования	1
18	Морфемный и словообразовательный анализ слова. Практикум. Словообразовательные трудности (обзор)	1

	Раздел 6. Морфология. Морфологические нормы	**3**
19	Морфология как раздел лингвистики. Практикум	1
20	Морфологические нормы современного русского литературного языка. Основные нормы употребления имен существительных, имен прилагательных. Практикум	1
21	Основные нормы употребления местоимений, глаголов. Практикум	1
	Раздел 7. Орфография. Основные правила орфографии	**8**
22	Орфография как раздел лингвистики	1
23	Правописание гласных в корне слова. Практикум	1
24	Правила правописания слов с разделительными ъ и ь. Правописание приставок. Буквы ы - и после приставок. Практикум	1
25	Правописание суффиксов. Практикум	1
26	Правописание н и нн в именах существительных, в именах прилагательных, глаголах, причастиях, наречиях. Практикум	1
27	Правописание с не и ни (в отрицательных и неопредленных местоимениях, наречиях при двойном отрицании, в восклицательных предложениях с придаточными уступительными.	1
28	Правописание окончаний имен существительных, имен прилагательных и глаголов. Практикум	1
29	Слитное, дефисное и раздельное написание слов. Практикум	1
	Раздел 8. Речь. Речевое общение	**10**
30	Речь как деятельность. Виды речевой деятельности Речевое общение и его виды. Основные сферы речевого общения. Речевая ситуация и ее компоненты	1
31	Речевой этикет. Основные функции	1
32-33	Публичное выступление и его особенности. Практикум	2
34	**Другие формы контроля**	**1**
	Всего 1 семестр	**34**
35	Текст, его основные признаки. Практикум	1
36	Логико-смысловые отношения между предложениями в тексте. Практикум	1
37	Информативность текста. Виды информации в тексте. Практикум	1
38	Информационно-смысловая обработка текста. План. Тезисы. Конспект.	1
39	Информационно-смысловая обработка текста. Отзыв. Рецензия	1
40	Информационно-смысловая обработка текста. Реферат. Аннотация..	1
	Раздел 9. Синтаксис. Синтаксические нормы	**12**
41	Синтаксис как раздел лингвистики. Практикум	1
42	Изобразительно-выразительные средства синтаксиса. Практикум	1
43	Синтаксические нормы. Порядок слов в предложении	1
44	Основные нормы согласования сказуемого с подлежащим	1
45	Основные нормы управления: правильный выбор падежной или предложно-падежной формы управляемого слова. Употребление производных предлогов	1
46	Основные нормы управления. Практикум	1
47	Основные нормы употребления однородных членов	1

	предложения	
48	Предложения с однородными членами, соединенными двойными союзами.	1
49	Основные нормы употребления причастных и деепричастных оборотов. Практикум	1
50	Основные нормы построения сложных предложений: сложноподчиненного предложения с придаточными определительным; придаточным изъяснительным	1
51	Основные нормы построения сложного предложения с разными видами связи	1
52	Основные нормы построения сложных предложений. Практикум	1
	Раздел 10. Пунктуация. Основные правила пунктуации	**11**
53	Правила постановки тире между подлежащим и сказуемым, выраженными разными частями речи	1
54	Знаки препинания в предложениях с однородными членами. Практикум	1
55	Правила постановки знаков препинания в предложениях с обособленными определениями, приложениями	1
56	Правила постановки знаков препинания в предложениях с обособленными дополнениями, обстоятельствами, уточняющими членами	1
57	Знаки препинания при обособлении. Практикум	1
58	Правила постановки знаков препинания с вводными конструкциями, обращениями, междометиями. Практикум	1
59	Правила постановки знаков препинания в сложносочиненном предложении	1
60	Правила постановки знаков препинания в сложноподчиненном предложении	1
61	Правила постановки знаков препинания в бессоюзном сложном предложении	1
62	Знаки препинания в сложном предложении с различными видами связи.Практикум	1
63	Правила пунктуационного оформления предложений с прямой речью, косвенной речью, диалогом, цитатой	1
	Раздел 11. Функциональная стилистика. Культура речи	**15**
64	Разговорная речь. практикум	1
65	Основные жанры разговорной речи: устный рассказ, беседа, спор. Практикум	1
66	Научный стиль, сфера его использования, назначение	1
67	Основные подстили научного стиля. Практикум	1
68	Основные жанры научного стиля. Практикум	1
69	Официально-деловой стиль, сфера его использования, назначение	1
70	Основные жанры официально-делового стиля (обзор). Практикум	1
71	Публицистический стиль, сфера его использования, назначение	1
72	Публицистический стиль. Лексические, морфологические и синтаксические особенности стиля	1
73	Основные жанры публицистического стиля: заметка, статья, репортаж	1

74	Основные жанры публицистического стиля: интервью, очерк	1
75	Публицистический стиль. Практикум	1
76	Язык художественной литературы и его отличия от других функциональных разновидностей языка. Практикум	1
77	Основные признаки художественной речи	1
78	Основные признаки художественной речи. Практикум	1
	Всего 2 семестр	**44**
	Самостоятельная работа (подготовка к промежуточной аттестации	**6**
	Экзамен (комплексный)	**3**
	ИТОГО по ОУП.01	**87**

4. УСЛОВИЯ РЕАЛИЗАЦИИ РАБОЧЕЙ ПРОГРАММЫ

4.1. Материально-техническое обеспечение

Реализация рабочей программы осуществляется в учебном кабинете социально-гуманитарных дисциплин.

Оборудование кабинета:

- Рабочее место для преподавателя: персональный компьютер в сборе (Процессор: Ryzen3 3 5300G (либо аналог, 4 ядра и 4-8 потоков) Оперативная память: 8gb DDR4 3200 Mhz Накопитель: 256GB ssd.) – 1 шт.
- Короткофокусный проектор Optoma X309ST – 1 шт.
- Учебная маркерная доска белая – 1 шт.
- Стол ученический Классик двухместный регулируемый, №4-6 СУР А.02.46 проект НМ-035.04.02 – 29 шт.
- Стул ученический Стандарт, №4-6 СТУР А 02.46.Ф проект НМ-035.30.02 – 57 шт.

4.2. Информационное обеспечение

Учебная литература

1. Русский язык. 10—11 классы. Базовый уровень: учебник / Л. М. Рыбченкова, О. М. Александрова, А. Г. Нарушевич [и др.]. — 6-е изд., стер. — Москва: Просвещение, 2024. — 271, [1] с.: ил. — ISBN 978-5-09-112105-6. - Текст: электронный. - URL: https://znanium.ru/read?id=447178 – Режим доступа: по подписке.

Электронные образовательные ресурсы

1. Российская электронная школа. Русский язык 10 класс. [Электронный ресурс]. URL:Русский язык - Российская электронная школа (resh.edu.ru)
2. Российская электронная школа. Русский язык 11 класс. [Электронный ресурс]. URL: Русский язык - Российская электронная школа (resh.edu.ru)
3. ООО "Физикон Лаб" «Облако знаний». Опорные конспекты. Русский язык 10-11 класс. [Электронный ресурс]. URL:https://oblakoz.ru/conspects?subject=6&grade=10 и https://oblakoz.ru/conspects?subject=6&grade=11

АВТОНОМНАЯ НЕКОММЕРЧЕСКАЯ ОРГАНИЗАЦИЯ СРЕДНЕГО ПРОФЕССИОНАЛЬНОГО ОБРАЗОВАНИЯ «ЦИФРОВОЙ КОЛЛЕДЖ «СИНЕРГИЯ»

РАССМОТРЕНО
На заседании Педагогического совета колледжа
(Протокол № 5 от «10» апреля 2025 г.)

УТВЕРЖДЕНО
Директором АНО СПО «Цифровой колледж «Синергия» в составе образовательной программы на базе основного общего образования

ОЦЕНОЧНЫЕ МАТЕРИАЛЫ

для промежуточной аттестации

по учебному предмету

ОУП.01 Русский язык

для технологического (информационно-технологического) профиля

Разработчик:
М.В.Соколова, преподаватель русского языка и литературы

Якутск, 2025

Пояснительная записка

Оценочные материалы составлены для промежуточной аттестации по учебному предмету ОУП.01 Русский язык для *технологического (информационно-технологического) профиля* с углубленным изучением математики и информатики на основе рабочей программы.

Изучение учебного предмета ОУП.01 Русский язык направлено на формирование у обучающихся предметных, метапредметных и личностных результатов обучения.

Учебный предмет ОУП.01 Русский язык изучается в течение 2х семестров.

Формы промежуточной аттестации представлены в таблице 1.

Таблица 1 – Формы промежуточной аттестации

1 семестр	2 семестр
Форма промежуточной аттестации – **другая форма контроля** **Вид:** контрольная работа Количество вариантов – 2 Время выполнения – 40 минут	Форма промежуточной аттестации – **экзамен (комплексный с ОУП.02)** **Вид:** сочинение Количество вариантов – 3 Время выполнения – не более 180 минут

1 семестр

1. Оценка предметных результатов

В результате освоения материала за 1 семестр по учебному предмету ОУП.01 Русский язык обучающиеся должны показать следующие предметные результаты:

1. Общие сведения о языке.

1.1 Иметь представление о языке как знаковой системе, об основных функциях языка; о лингвистике как науке.

Раздел 2. Язык и речь. Культура речи.

2.1 Иметь представление о русском языке как системе, знать основные единицы и уровни языковой системы, анализировать языковые единицы разных уровней языковой системы.

Раздел 3. Фонетика. Орфоэпия. Орфоэпические нормы.

3.3 Анализировать и характеризовать особенности произношения безударных гласных звуков, некоторых согласных, сочетаний согласных, некоторых грамматических форм, иноязычных слов.

3.5 Соблюдать основные произносительные и акцентологические нормы современного русского литературного языка.

Раздел 4. Лексикология и фразеология. Лексические нормы.

4.1 Выполнять лексический анализ слова.

4.2 Определять изобразительно-выразительные средства лексики.

Раздел 5. Морфемика и словообразование. Словообразовательные нормы.

5.1 Выполнять морфемный и словообразовательный анализ слова.

Раздел 6. Морфология. Морфологические нормы.

6.2 Определять особенности употребления в тексте слов разных частей речи.

6.4 Соблюдать морфологические нормы.

Раздел 7. Орфография. Основные правила орфографии.

7.1 Иметь представление о принципах и разделах русской орфографии.

7.2 Выполнять орфографический анализ слова.

7.6 Иметь представление о русском языке как системе, знать основные единицы и уровни языковой системы, анализировать языковые единицы разных уровней языковой системы;

7.8 Анализировать и характеризовать особенности произношения безударных гласных звуков, некоторых согласных, сочетаний согласных, некоторых грамматических форм, иноязычных слов;

Критерии оценки контрольной работы

Контрольная работа (в двух вариантах) состоит из 3 частей и включает 16 заданий и предполагает:

задания первой части - с выбором одного правильного ответа из списка,

задания второй части - с кратким ответом,

третьей части - работа с текстом.

За каждое правильно выполненное задание №№ 1-15 – 1 балл.

Задание №16 оценивается (максимально) в 10 баллов.

Итоговое максимальное количество баллов: 25 баллов.

На выполнение всей работы отводится 45 минут.

Уровень подготовки студентов оценивается в баллах: «отлично», «хорошо», «удовлетворительно», «неудовлетворительно».

«Отлично»	21-25	85%-100%
«Хорошо»	17-20	70%-84%
«удовлетворительно»	12-16	51%-69%

«неудовлетворительно»	0-12	Ниже 50%

Критерии оценивания задания 16 части 3

№	Указания по оцениванию	Баллы
К1	Соблюдение орфографических норм	
	Орфографических ошибок нет (или допущена одна негрубая ошибка) При оценивании выполнения задания по критерию К1 учитываются только ошибки, сделанные при заполнении пропущенных букв, раскрытии скобок, восстановлении слитного, раздельного и дефисного написания слов	5
	Допущено не более двух ошибок	3
	Допущены три-четыре ошибки	2
	Допущено пять ошибок	1
	Допущено более пяти ошибок	0
К2	Соблюдение пунктуационных норм	
	Пунктуационных ошибок нет	3
	Допущена одна ошибка	2
	Допущены две ошибки	1
	Допущено более двух ошибок	0
К3	Правильность списывания текста	
	Текст переписан безошибочно (нет пропущенных и лишних слов, нет слов с изменённым графическим обликом). ИЛИ Допущено не более трёх описок и ошибок следующего характера: 1) изменён графический облик слова (допущены перестановка, замена или пропуск буквы, не приводящие к орфографической или грамматической ошибке); 2) в переписанном тексте пропущено одно из слов текста либо есть одно лишнее слово	2
	Допущено четыре-семь описок и ошибок следующего характера: 1) изменён графический облик слова (допущены перестановка, замена или пропуск буквы, не приводящие к орфографической или грамматической ошибке); 2) в переписанном тексте пропущено одно из слов текста либо есть одно лишнее слово	1
	Допущено более семи описок и ошибок следующего характера: 1) изменён графический облик слова (допущены перестановка, замена или пропуск буквы, не приводящие к орфографической или грамматической ошибке); 2) в переписанном тексте пропущено одно из слов текста либо есть одно лишнее слово	0
Максимальный балл		***10***

Матрица покрытия заданий контрольной работы (промежуточная аттестация 1 семестр)
предметных результатов учебного предмета ОУП.01 Русский язык
для технологического (информационно-технологического) профиля

предметные результаты	вариант	задания контрольной работы															
		1	2	3	4	5	6	7	8	9	10	11	12	13	14	15	16
1.1.	1/2																
1.2	1/2		+		+	+	+									+	
2.1	1/2																+
2.4	1/2						+						+				
3.3	1/2							+	+								
3.5	1/2	+						+	+		+	+					
4.1	1/2						+				+	+					
4.2	1/2												+				
5.1	1/2									+				+	+		+
6.2	1/2																+
6.4	1/2																+
7.1	1/2																+
7.2	1/2															+	
7.4	1/2			+													
7.6	1/2																+
7.8	1/2	+															

Автономная некоммерческая организация среднего профессионального образования «Цифровой колледж «Синергия»

УТВЕРЖДЕНО
директором колледжа в составе образовательных программ
на базе основного общего образования

Контрольная работа
для промежуточной аттестации (1 семестр)
по учебному предмету ОУП.01 Русский язык
для обучающихся технологического (информационно-технологического) профиля

Вариант 1
Часть 1.
Выберите один правильный ответ. Ответ запишите в бланк ответов.

1.**В каком слове неверно выделена буква, обозначающая ударный гласный звук:**
1) тОрты 2) повторИт 3) вероисповедАние

2.Выберите пропущенное слово:
Лексикология – наука, которая изучает … состав языка.
1) звуковой 2) словарный 3) грамматический

3. Выберите пропущенное слово:
Орфоэпические нормы регулируют ….. :
1) написание слова 2) употребление слова в речи 3) произношение

4. Выберите слово, толкование которого дано неправильно.
1) Абажур - настенный светильник.
2) Коммюнике-официальное сообщение по завершении переговоров стран.
3) Фолиант - объёмистая книга небольшого формата.

5.Выделите из синонимического ряда слово с книжной окраской.
1) идти 2) шествовать 3) плестись

6.Выберите предложение, в котором вместо слова ПОСТУПОК нужно употребить ПРОСТУПОК?
1) Слова безвольного человека никогда не превращаются в ПОСТУПКИ.
2) Этот юноша способен на благородные ПОСТУПКИ.
3) В прежние времена за большие ПОСТУПКИ наказывали студентов.

7. Выберите ряд, в котором во всех словах пишется буква Е?
1) б...режливый, выб…рем, выб...раем
2) соб…рут, в красном б...рете, разб...раться
3) т...ррaса, ст…реть с доски, пот…рять

8.В каком ряду пропущена одна и та же буква?
1) ни...пускать, бе...грамотный, и...вергать
2) ...жигать, и...подтишка, во...хождение
3) ра…двоение, во…соединение, и…бранник

9.Выберите слово, состоящее из префикса, корня, одного суффикса и флексии:
1) завaливший 2) перегородка 3) обиженный

10.Выберите ряд, в котором во всех словах пропущена чередующаяся гласная корня?
1) раск…чать, заск…чить, выск…чка
2) отм..нить, пром…каемый, вым..кать
3) предл..жение, безотл..гательный, изл..жить

11.Выберите ряд, в котором во всех словах пропущена ё?
1) щ…голь, ещ…, смеш..н
2) копч…ности, кумач..вый, отч..т
3) золоч..ный, ноч..вка, кош…лка.

12. Определите средство языковой выразительности.

Я бывал в Японии не раз. Страна восходящего солнца не перестает удивлять по-прежнему.

1) эпитет 2) сравнение 3) перифраз

Часть 2.

Запишите краткий ответ

13. Выпишите слово, образованное приставочно-суффиксальным способом. *Если бы они знали, что у меня внутри делается! Пусть никто не знает, что мне страшно. Но по-особенному я могу сказать правду!*

14. Выполните задания на соответствие:

Система языка		
Единицы языка	**Уровни языковой системы**	**Разделы науки языка**
1. Морфемы	1. лексический	1.Фонетика, Орфоэпия, Графика
2. Звуки речи и слоги	2. морфемный	2.Морфология, Лексикология, Фразеология
3. Слова и фразеологизмы	3. синтаксический	3.Синтаксис
4. Словосочетания и предложения	4. фонетический	4.Словообразование, Морфемика

15. Укажите три основных принципа орфографии русского языка.

Часть 3.

Работа с текстом

16. Перепишите текст, раскрывая скобки, вставляя, где это необходимо, пропущенные буквы и знаки препинания.

Нач..нающийся день сразу пор..жает меня. (Не)широкая реч..нка розове..щая в луч..х со..нца плещ..тся у самых ног. Лё(г/х)кий ветерок едва колыш..т пр..брежные кусты з..ленеющей ракиты. Н.. шума, н.. ш..рохов.

На берегу ра(з/с)пол..жилось (не)сколько рыбаков пр..ехавших из ближайших сёл. На песча(н,нн)ой отмели возле коряги выброш..нной когда(то) ветр..м сидит один из них. Снасть его (не)затейлива и надёжна. Он ц..пляет на крюч..к кусоч..к сырой раковой шейки и закидывает наживку на середину реки. Грузик у него тяжелее обыкнове(н,нн)ого. Он плавно и плотно ложит..ся на дно и вода хорошо его обтекает (не)сдвигая с места.

Закинув удочки рыболов в течени.. (не)которого времени (не)отрывно смотрит на ги(б/п)кий прутик воткнутый в песок. И вот прутик нач..нает дергат..ся и трястись. (В)скоре на песке появляет..ся (не)сколько рыбёш..к.

Уд..вительное это увл..чение рыбалка!

Преподаватель _____ М.В. Соколова

Автономная некоммерческая организация среднего профессионального образования «Цифровой колледж «Синергия»

УТВЕРЖДЕНО
директором колледжа в составе образовательных программ
на базе основного общего образования

Контрольная работа
для промежуточной аттестации (1 семестр)
по учебному предмету ОУП.01 Русский язык
для обучающихся технологического (информационно-технологического) профиля

Вариант 2
Часть 1.
Выберите один правильный ответ. Ответ запишете в бланк ответов.

1. В каком слове неверно выделена буква, обозначающая ударный гласный звук:
1) бАнты 2) повторИт 3) камбалА
2. Выберите пропущенное слово:
Лексикология – наука, которая изучает … состав языка.
1) звуковой 2) словарный 3) грамматический

3. Выберите пропущенное слово:
Орфоэпические нормы регулируют ….. :
1) написание слова 2) употребление слова в речи 3) произношение

4. Отметьте слово, толкование которого дано неправильно.
1) Абажур – часть светильника.
2) Коммюнике - электронное сообщение.
3) Фолиант - объёмистая книга небольшого формата.

5. Выделите из синонимического ряда слово с нейтральной окраской.
1) идти 2) шествовать 3) плестись

6. Выберите предложение, в котором вместо слова ПОСТУПОК нужно употребить ПРОСТУПОК?
1) Слова безвольного человека никогда не превращаются в ПОСТУПКИ.
2) Этот юноша способен на благородные ПОСТУПКИ.
3) В прежние времена за большие ПОСТУПКИ наказывали студентов.

7. Выберите ряд, в котором во всех словах пишется буква Е?
1)б...режливый, выб…рем, выб...раем
2) соб…рут, в красном б...рете, разб...раться
3) т...ррaса, ст…реть с доски, пот…рять

8. В каком ряду пропущена одна и та же буква?
1)ни..пускать, бе..полезен, и..вергать 2) ..жигать, и..лагать, во..хождение
3)ра…двоение, бе..дарность, и..бранник

9. Выберите слово, состоящее из префикса, корня, одного суффикса и флексии:
1) заваливший 2) перегородка 3) обиженный

10. Выберите ряд, в котором во всех словах пропущена чередующаяся гласная корня?
1) раск…чать, заск…чить, выск…чка
2) отм..нить, пром…каемый, вым..кать
3) предл..жение, безотл..гательный, изл..жить

11. Выберите ряд, в котором во всех словах пропущена ё?
1) щ…голь, ещ…, смеш..н 2) копч…ности, кумач..вый, отч..т
3) золоч..ный, ноч..вка, кош…лка.

12. Определите средство языковой выразительности.
За окнами давка, толпится листва.
1) эпитет 2) олицетворение 3) антитеза

Часть 2.

Запишите краткий ответ.

13. Выпишите слово, образованное приставочно-суффиксальным способом. *Если бы они знали, что у меня внутри делается! Пусть никто не знает, что мне страшно. Но по-особенному я могу сказать правду!*

14. Выполните задания на соответствие:

Система языка		
Единицы языка	**Уровни языковой системы**	**Разделы науки языка**
1.Морфемы	1.лексический	1.Фонетика, Орфоэпия, Графика
2.Звуки речи и слоги	2.морфемный	2.Морфология, Лексикология, Фразеология
3.Слова и фразеологизмы	3.синтаксический	3.Синтаксис
4.Словосочетания и предложения	4. фонетический	4.Словообразование, Морфемика

15. Укажите три основных принципа орфографии русского языка.

Часть 3

Работа с текстом

16. Перепишите текст, раскрывая скобки, вставляя, где это необходимо, пропущенные буквы и знаки препинания.

Как хорошо лежать в зелён..й траве на берегу реки. Над наезже(н,нн)ой пыльной дорогой над п..лями плывёт летн..е со..нце. Меня окружает бе(з/с)мерный сверка..щий разными красками мир.

Вдыхаю ар..мат земли и р..стений и наблюдаю, как по колен..чатым стеб..лькам высоких травинок (не)торопливо движ..т..ся(2) насекомые. Над головой к..чают..ся молочно(белые) зол..тые синие цветы. Я пр..щур..ваю глаза. Сказоч..ным чудовищ..м с позолоче(н,нн)ыми крыльями проплыва..т надо мной пушистое облако.(4)

Моё во..бражение унос..т меня д..леко над землёй оставляя(3) (в)низу заснеже(н,нн)ые горы голубые моря и (не)проходимые леса серебря(н,нн)ые реки и озёра. Мысле(н,нн)о пролетая над ра(с,сс)т..лавшейся подо мною землёй м..чтаю о будущих увл..кательных путешествиях.

С особе(н,нн)ой силой т..нет меня странствовать в дни пр..лёта птиц. Име(н,нн)о весной отправляюсь я в самые далёкие путешествия. И всегда увере(н,нн) что они (не)преме(н,нн)о окажут..ся удачными и запом..нающимися.

Преподаватель _____ М.В.Соколова

2 семестр

Форма промежуточной аттестации – комплексный экзамен

Вид текущего контроля: письменная экзаменационная работа (сочинение)

Время выполнения задания – не более 180 мин.

Процедура проведения экзамена

Комплексный экзамен по ОУП.01 Русский язык и ОУП.02 Литература проводится во 2 семестре во время промежуточной аттестации в форме экзаменационной письменной работы в виде сочинения.

Обучающемуся перед экзаменом выдается:

- инструкция по выполнению экзаменационной работы;
- фрагмент из художественных произведений (количество вариантов – 3);
- листы для чистовика, которые подписываются под руководством преподавателя;
- листы для черновика;

Выполненную работу студент сдает для проверки вместе с черновиком. Перед началом выполнения экзаменационной работы преподаватель знакомит обучающихся с экзаменационным материалом.

На экзамене разрешается пользоваться орфографическими словарями.

2. Оценка предметных результатов

В результате освоения материала по учебному предмету ОУП.01 Русский язык обучающиеся технологического (информационно-технологического) профиля должны показать следующие предметные результаты:

Предметные результаты

1) сформированность представлений о функциях русского языка в современном мире (государственный язык Российской Федерации, язык межнационального общения, один из мировых языков); о русском языке как духовно-нравственной и культурной ценности многонационального народа России; о взаимосвязи языка и культуры, языка и истории, языка и личности; об отражении в русском языке традиционных российских духовно-нравственных ценностей; сформированность ценностного отношения к русскому языку;

2) совершенствование умений создавать устные монологические и диалогические высказывания различных типов и жанров; употреблять языковые средства в соответствии с речевой ситуацией (объем устных монологических высказываний - не менее 100 слов; объем диалогического

высказывания - не менее 7-8 реплик); совершенствование умений выступать публично; представлять результаты учебно-исследовательской и проектной деятельности; использовать образовательные информационно-коммуникационные инструменты и ресурсы для решения учебных задач;

3) сформированность знаний о признаках текста, его структуре, видах информации в тексте; совершенствование умений понимать, анализировать и комментировать основную и дополнительную, явную и скрытую (подтекстовую) информацию текстов, воспринимаемых зрительно и (или) на слух; выявлять логико-смысловые отношения между предложениями в тексте; создавать тексты разных функционально-смысловых типов; тексты научного, публицистического, официально-делового стилей разных жанров (объем сочинения - не менее 150 слов);

4) совершенствование умений использовать разные виды чтения и аудирования, приемы информационно-смысловой переработки прочитанных и прослушанных текстов, включая гипертекст, графику, инфографику и другое (объем текста для чтения - 450-500 слов; объем прослушанного или прочитанного текста для пересказа от 250 до 300 слов); совершенствование умений создавать вторичные тексты (тезисы, аннотация, отзыв, рецензия и другое);

5) обобщение знаний о языке как системе, его основных единицах и уровнях; обогащение словарного запаса, расширение объема используемых в речи грамматических языковых средств; совершенствование умений анализировать языковые единицы разных уровней, тексты разных функционально-смысловых типов, функциональных разновидностей языка (разговорная речь, функциональные стили, язык художественной литературы), различной жанровой принадлежности; сформированность представлений о формах существования национального русского языка; знаний о признаках литературного языка и его роли в обществе;

6) сформированность представлений об аспектах культуры речи: нормативном, коммуникативном и этическом; формирование системы знаний о нормах современного русского литературного языка и их основных видах (орфоэпические, лексические, грамматические, стилистические); совершенствование умений применять знание норм современного русского литературного языка в речевой практике, корректировать устные и письменные высказывания; обобщение знаний об основных правилах орфографии и пунктуации, совершенствование умений применять правила орфографии и пунктуации в практике письма; сформированность умений работать со словарями и справочниками, в том числе академическими словарями и справочниками в электронном формате;

7) обобщение знаний о функциональных разновидностях языка: разговорной речи, функциональных стилях (научный, публицистический, официально-деловой), языке художественной литературы; совершенствование умений распознавать, анализировать и комментировать тексты различных функциональных разновидностей языка (разговорная речь, функциональные стили, язык художественной литературы);

8) обобщение знаний об изобразительно-выразительных средствах русского языка; совершенствование умений определять изобразительно-выразительные средства языка в тексте;

9) совершенствование умений использовать правила русского речевого этикета в социально-культурной, учебно-научной, официально-деловой сферах общения, в повседневном общении, интернет-коммуникации.

К концу обучения обучающийся получит следующие предметные результаты по отдельным темам программы по русскому языку:

Раздел 1. Общие сведения о языке.

Иметь представление о языке как знаковой системе, об основных функциях языка; о лингвистике как науке.

Опознавать лексику с национально-культурным компонентом значения; лексику, отражающую традиционные российские духовно-нравственные ценности в художественных текстах и публицистике; объяснять значения данных лексических единиц с помощью лингвистических словарей (толковых, этимологических и других); комментировать фразеологизмы с точки зрения отражения в них истории и культуры народа (в рамках изученного).

Понимать и уметь комментировать функции русского языка как государственного языка Российской Федерации и языка межнационального общения народов России, одного из мировых языков (с опорой на статью 68 Конституции Российской Федерации, Федеральный закон от 1 июня 2005 г. № 53-ФЗ "О государственном языке Российской Федерации", Закон Российской Федерации от 25 октября 1991 г. № 1807-1 "О языках народов Российской Федерации").

Различать формы существования русского языка (литературный язык, просторечие, народные говоры, профессиональные разновидности, жаргон, арго), знать и характеризовать признаки литературного языка и его роль в обществе; использовать эти знания в речевой практике.

Иметь представление об экологии языка, о проблемах речевой культуры в современном обществе.

Понимать, оценивать и комментировать уместность (неуместность) употребления разговорной и просторечной лексики, жаргонизмов;

оправданность (неоправданность) употребления иноязычных заимствований; нарушения речевого этикета, этических норм в речевом общении и других.

Раздел 2. Язык и речь. Культура речи.

Иметь представление о русском языке как системе, знать основные единицы и уровни языковой системы, анализировать языковые единицы разных уровней языковой системы.

Иметь представление о культуре речи как разделе лингвистики.

Комментировать нормативный, коммуникативный и этический аспекты культуры речи, приводить соответствующие примеры.

Анализировать речевые высказывания с точки зрения коммуникативной целесообразности, уместности, точности, ясности, выразительности, соответствия нормам современного русского литературного языка.

Иметь представление о языковой норме, ее видах.

Использовать словари русского языка в учебной деятельности.

Раздел 3. Фонетика. Орфоэпия. Орфоэпические нормы.

Выполнять фонетический анализ слова.

Определять изобразительно-выразительные средства фонетики в тексте.

Анализировать и характеризовать особенности произношения безударных гласных звуков, некоторых согласных, сочетаний согласных, некоторых грамматических форм, иноязычных слов.

Анализировать и характеризовать речевые высказывания (в том числе собственные) с точки зрения соблюдения орфоэпических и акцентологических норм современного русского литературного языка.

Соблюдать основные произносительные и акцентологические нормы современного русского литературного языка.

Использовать орфоэпический словарь.

Раздел 4. Лексикология и фразеология. Лексические нормы.

Выполнять лексический анализ слова.

Определять изобразительно-выразительные средства лексики.

Анализировать и характеризовать высказывания (в том числе собственные) с точки зрения соблюдения лексических норм современного русского литературного языка.

Соблюдать лексические нормы.

Характеризовать и оценивать высказывания с точки зрения уместности использования стилистически окрашенной и эмоционально-экспрессивной лексики.

Использовать толковый словарь, словари синонимов, антонимов, паронимов; словарь иностранных слов, фразеологический словарь, этимологический словарь.

Раздел 5. Морфемика и словообразование. Словообразовательные нормы.

Выполнять морфемный и словообразовательный анализ слова.

Анализировать и характеризовать речевые высказывания (в том числе собственные) с точки зрения особенностей употребления сложносокращенных слов (аббревиатур).

Использовать словообразовательный словарь.

Раздел 6. Морфология. Морфологические нормы.

Выполнять морфологический анализ слова.

Определять особенности употребления в тексте слов разных частей речи.

Анализировать и характеризовать высказывания (в том числе собственные) с точки зрения соблюдения морфологических норм современного русского литературного языка.

Соблюдать морфологические нормы.

Характеризовать и оценивать высказывания с точки зрения трудных случаев употребления имен существительных, имен прилагательных, имен числительных, местоимений, глаголов, причастий, деепричастий, наречий (в рамках изученного).

Использовать словарь грамматических трудностей, справочники.

Раздел 7. Орфография. Основные правила орфографии.

Иметь представление о принципах и разделах русской орфографии.

Выполнять орфографический анализ слова.

Анализировать и характеризовать текст (в том числе собственный) с точки зрения соблюдения орфографических правил современного русского литературного языка (в рамках изученного).

Соблюдать правила орфографии.

Использовать орфографический словарь.

Раздел 8. Речь. Речевое общение.

Создавать устные монологические и диалогические высказывания различных типов и жанров; употреблять языковые средства в соответствии с речевой ситуацией (объем устных монологических высказываний - не менее 100 слов; объем диалогического высказывания - не менее 7 - 8 реплик).

Выступать перед аудиторией с докладом; представлять реферат, исследовательский проект на лингвистическую и другие темы; использовать образовательные информационно-коммуникационные инструменты и ресурсы для решения учебных задач.

Создавать тексты разных функционально-смысловых типов; тексты разных жанров научного, публицистического, официально-делового стилей (объем сочинения - не менее 150 слов).

Использовать различные виды аудирования и чтения в соответствии с коммуникативной задачей, приемы информационно-смысловой переработки прочитанных и прослушанных текстов, включая гипертекст, графику, инфографику и другие (объем текста для чтения - 450 - 500 слов; объем прослушанного или прочитанного текста для пересказа от 250 до 300 слов).

Знать основные нормы речевого этикета применительно к различным ситуациям официального/неофициального общения, статусу адресанта/адресата и других; использовать правила русского речевого этикета в социально-культурной, учебно-научной, официально-деловой сферах общения, повседневном общении, интернет-коммуникации.

Употреблять языковые средства с учетом речевой ситуации.

Соблюдать в устной речи и на письме нормы современного русского литературного языка.

Оценивать собственную и чужую речь с точки зрения точного, уместного и выразительного словоупотребления.

Выполнять синтаксический анализ словосочетания, простого и сложного предложения.

Определять изобразительно-выразительные средства синтаксиса русского языка (в рамках изученного).

Анализировать, характеризовать и оценивать высказывания с точки зрения основных норм согласования сказуемого с подлежащим, употребления падежной и предложно-падежной формы управляемого слова в словосочетании, употребления однородных членов предложения, причастного и деепричастного оборотов (в рамках изученного).

Соблюдать синтаксические нормы.

Использовать словари грамматических трудностей, справочники.

Раздел 9. Текст. Информационно-смысловая переработка текста.

Применять знания о тексте, его основных признаках, структуре и видах представленной в нем информации в речевой практике.

Понимать, анализировать и комментировать основную и дополнительную, явную и скрытую (подтекстовую) информацию текстов, воспринимаемых зрительно и (или) на слух.

Выявлять логико-смысловые отношения между предложениями в тексте.

Создавать тексты разных функционально-смысловых типов; тексты разных жанров научного, публицистического, официально-делового стилей (объем сочинения - не менее 150 слов).

Использовать различные виды аудирования и чтения в соответствии с коммуникативной задачей, приемы информационно-смысловой переработки прочитанных и прослушанных текстов, включая гипертекст, графику,

инфографику и другие (объем текста для чтения - 450 - 500 слов; объем прослушанного или прочитанного текста для пересказа от 250 до 300 слов).

Создавать вторичные тексты (план, тезисы, конспект, реферат, аннотация, отзыв, рецензия и другие).

Корректировать текст: устранять логические, фактические, этические, грамматические и речевые ошибки.

Раздел 10. Пунктуация. Основные правила пунктуации.

Иметь представление о принципах и разделах русской пунктуации.

Выполнять пунктуационный анализ предложения.

Анализировать и характеризовать текст с точки зрения соблюдения пунктуационных правил современного русского литературного языка (в рамках изученного).

Соблюдать правила пунктуации.

Использовать справочники по пунктуации.

Раздел 11. Функциональная стилистика. Культура речи.

Иметь представление о функциональной стилистике как разделе лингвистики.

Иметь представление об основных признаках разговорной речи, функциональных стилей (научного, публицистического, официально-делового), языка художественной литературы.

Распознавать, анализировать и комментировать тексты различных функциональных разновидностей языка (разговорная речь, научный, публицистический и официально-деловой стили, язык художественной литературы).

Создавать тексты разных функционально-смысловых типов; тексты разных жанров научного, публицистического, официально-делового стилей (объем сочинения - не менее 150 слов).

Применять знания о функциональных разновидностях языка в речевой практике.

В результате освоения материала по учебному предмету ОУП.02 Литература обучающиеся технологического (информационно-технологического) профиля должны показать следующие предметные результаты:

Предметные результаты освоения программы по литературе на уровне среднего общего образования должны обеспечивать:

1) осознание причастности к отечественным традициям и исторической преемственности поколений; включение в культурно-языковое пространство русской и мировой культуры, сформированность ценностного отношения к литературе как неотъемлемой части культуры;

2) осознание взаимосвязи между языковым, литературным, интеллектуальным, духовно-нравственным развитием личности;

3) сформированность устойчивого интереса к чтению как средству познания отечественной и других культур; приобщение к отечественному литературному наследию и через него — к традиционным ценностям и сокровищам мировой культуры;

4) знание содержания, понимание ключевых проблем и осознание историко-культурного и нравственно-ценностного взаимовлияния произведений русской, зарубежной классической и современной литературы, в том числе литературы народов России: пьеса А.Н. Островского «Гроза»; роман И.А. Гончарова «Обломов»; роман И.С. Тургенева «Отцы и дети»; стихотворения Ф.И. Тютчева, А.А. Фета, стихотворения и поэма «Кому на Руси жить хорошо» Н.А. Некрасова; роман М.Е. Салтыкова-Щедрина «История одного города» (избранные главы); роман Ф.М. Достоевского «Преступление и наказание»; роман Л.Н. Толстого «Война и мир»; одно произведение Н.С. Лескова; рассказы и пьеса «Вишнёвый сад» А.П. Чехова; рассказы и пьеса «На дне» М. Горького; рассказы И.А. Бунина и А.И. Куприна; стихотворения и поэма «Двенадцать» А.А. Блока; стихотворения и поэма «Облако в штанах» В.В. Маяковского; стихотворения С.А. Есенина, О.Э. Мандельштама, М. И. Цветаевой; стихотворения и поэма «Реквием» А.А. Ахматовой; роман Н.А. Островского «Как закалялась сталь» (избранные главы); роман М.А. Шолохова «Тихий Дон» (избранные главы); роман М.А. Булгакова «Мастер и Маргарита» (или «Белая гвардия»); роман А.А. Фадеева «Молодая гвардия»; роман В.О. Богомолова «В августе сорок четвертого», одно произведение А.П. Платонова; стихотворения А.Т. Твардовского, Б.Л. Пастернака, повесть А.И. Солженицына «Один день Ивана Денисовича»; произведения литературы второй половины XX — XXI века: не менее двух прозаиков по выбору (в том числе Ф.А. Абрамова, В.П. Астафьева, А.Г. Битова, Ю.В. Бондарева, Б.Л. Васильева, К.Д. Воробьёва, Ф.А. Искандера,

В.Л. Кондратьева, В.Г. Распутина, В.М. Шукшина и других); не менее двух поэтов по выбору (в том числе И.А. Бродского, А.А. Вознесенского, В.С. Высоцкого, Е.А. Евтушенко, Н.А. Заболоцкого, А.С. Кушнера, Б.Ш. Окуджавы, Р.И. Рождественского, Н.М. Рубцова и другие); пьеса одного из драматургов по выбору (в том числе А.Н. Арбузова, А.В. Вампилова, В.С. Розова и других); не менее двух произведений зарубежной литературы (в том числе романы и повести Ч. Диккенса, Г. Флобера, Дж. Оруэлла, Э. М. Ремарка, Э. Хемингуэя, Дж. Сэлинджера, Р. Брэдбери; стихотворения А. Рембо, Ш. Бодлера; пьесы Г. Ибсена, Б. Шоу и другие); не менее одного произведения из литератур народов России (в том числе произведения Г. Айги, Р. Гамзатова, М. Джалиля, М. Карима, Д. Кугультинова, К. Кулиева, Ю. Рытхэу, Г. Тукая, К. Хетагурова, Ю. Шесталова и других);

5) сформированность умений определять и учитывать историко-культурный контекст и контекст творчества писателя в процессе анализа художественных произведений, выявлять их связь с современностью;

6) способность выявлять в произведениях художественной литературы образы, темы, идеи, проблемы и выражать своё отношение к ним в развёрнутых аргументированных устных и письменных высказываниях, участвовать в дискуссии на литературные темы;

7) осознание художественной картины жизни, созданной автором в литературном произведении, в единстве эмоционального личностного восприятия и интеллектуального понимания;

8) сформированность умений выразительно (с учётом индивидуальных особенностей обучающихся) читать, в том числе наизусть, не менее 10 произведений и (или) фрагментов в каждом классе;

9) владение умениями анализа и интерпретации художественных произведений в единстве формы и содержания (с учётом неоднозначности заложенных в нём смыслов и наличия в нём подтекста) с использованием теоретико-литературных терминов и понятий (в дополнение к изученным на уровне основного общего образования): конкретно-историческое, общечеловеческое и национальное в творчестве писателя; традиция и новаторство; авторский замысел и его воплощение; художественное время и пространство; миф и литература; историзм, народность; историко-литературный процесс; литературные направления и течения: романтизм, реализм, модернизм (символизм, акмеизм, футуризм), постмодернизм; литературные жанры; трагическое и комическое; психологизм; тематика и проблематика; авторская позиция; фабула; виды тропов и фигуры речи; внутренняя речь; стиль, стилизация; аллюзия, подтекст; символ; системы стихосложения (тоническая, силлабическая, силлабо-тоническая), дольник,

верлибр; «вечные темы» и «вечные образы» в литературе; взаимосвязь и взаимовлияние национальных литератур; художественный перевод; литературная критика;

10) умение сопоставлять произведения русской и зарубежной литературы и сравнивать их с художественными интерпретациями в других видах искусств (графика, живопись, театр, кино, музыка и другие);

11) сформированность представлений о литературном произведении как явлении словесного искусства, о языке художественной литературы в его эстетической функции, об изобразительно-выразительных возможностях русского языка в художественной литературе и умение применять их в речевой практике;

12) владение современными читательскими практиками, культурой восприятия и понимания литературных текстов, умениями самостоятельного истолкования прочитанного в устной и письменной форме, информационной переработки текстов в виде аннотаций, докладов, тезисов, конспектов, рефератов, а также написания отзывов и сочинений различных жанров (объём сочинения — не менее 250 слов); владение умением редактировать и совершенствовать собственные письменные высказывания с учётом норм русского литературного языка;

13) умение работать с разными информационными источниками, в том числе в медиапространстве, использовать ресурсы традиционных библиотек и электронных библиотечных систем.

Предметные результаты освоения программы по литературе (Раздел 1-5) к должны обеспечивать:

1) осознание чувства причастности к отечественным традициям и исторической преемственности поколений на основе установления связей литературы с фактами социальной жизни, идеологическими течениями и особенностями культурного развития страны в конкретную историческую эпоху (вторая половина XIX века);

2) понимание взаимосвязей между языковым, литературным, интеллектуальным, духовно-нравственным развитием личности в контексте осмысления произведений литературной классики и собственного интеллектуально-нравственного роста;

3) сформированность устойчивого интереса к чтению как средству познания отечественной и других культур, уважительного отношения к ним; осознанное умение внимательно читать, понимать и самостоятельно интерпретировать художественный текст;

4) знание содержания, понимание ключевых проблем и осознание историко-культурного и нравственно-ценностного взаимовлияния

произведений русской и зарубежной классической литературы, а также литератур народов России (вторая половина XIX века);

5) сформированность умений определять и учитывать историко-культурный контекст и контекст творчества писателя в процессе анализа художественных текстов, выявлять связь литературных произведений второй половины XIX века со временем написания, с современностью и традицией; умение раскрывать конкретно-историческое и общечеловеческое содержание литературных произведений;

6) способность выявлять в произведениях художественной литературы XIX века образы, темы, идеи, проблемы и выражать своё отношение к ним в развёрнутых аргументированных устных и письменных высказываниях; участвовать в дискуссии на литературные темы; иметь устойчивые навыки устной и письменной речи в процессе чтения и обсуждения лучших образцов отечественной и зарубежной литературы;

7) осмысление художественной картины жизни, созданной автором в литературном произведении, в единстве эмоционального личностного восприятия и интеллектуального понимания; умение эмоционально откликаться на прочитанное, выражать личное отношение к нему, передавать читательские впечатления;

8) сформированность умений выразительно (с учётом индивидуальных особенностей обучающихся) читать, в том числе наизусть не менее 10 произведений и (или) фрагментов;

9) овладение умениями анализа и интерпретации художественных произведений в единстве формы и содержания (с учётом неоднозначности заложенных в нём смыслов и наличия в нём подтекста) с использованием теоретико-литературных терминов и понятий (в дополнение к изученным на уровне основного общего образования): конкретно-историческое, общечеловеческое и национальное в творчестве писателя; традиция и новаторство; авторский замысел и его воплощение; художественное время и пространство; миф и литература; историзм, народность; историко-литературный процесс; литературные направления и течения: романтизм, реализм; литературные жанры; трагическое и комическое; психологизм; тематика и проблематика; авторская позиция; фабула; виды тропов и фигуры речи; внутренняя речь; стиль, стилизация; аллюзия, подтекст; символ; системы стихосложения (тоническая, силлабическая, силлабо-тоническая); «вечные темы» и «вечные образы» в литературе; взаимосвязь и взаимовлияние национальных литератур; художественный перевод; литературная критика;

10) умение сопоставлять произведения русской и зарубежной литературы и сравнивать их с художественными интерпретациями в других видах искусств (графика, живопись, театр, кино, музыка и другие);

11) сформированность представлений о литературном произведении как явлении словесного искусства, о языке художественной литературы в его эстетической функции и об изобразительно-выразительных возможностях русского языка в произведениях художественной литературы и умение применять их в речевой практике; владение умением анализировать единицы различных языковых уровней и выявлять их роль в произведении;

12) овладение современными читательскими практиками, культурой восприятия и понимания литературных текстов, умениями самостоятельного истолкования, прочитанного в устной и письменной формах, информационной переработки текстов в виде аннотаций, отзывов, докладов, тезисов, конспектов, рефератов, а также сочинений различных жанров (не менее 250 слов); владение умением редактировать и совершенствовать собственные письменные высказывания с учётом норм русского литературного языка;

13) умение работать с разными информационными источниками, в том числе в медиапространстве, использовать ресурсы традиционных библиотек и электронных библиотечных систем.

Предметные результаты освоения программы по литературе (Раздела 6-11) должны обеспечивать:

1) осознание чувства причастности к отечественным традициям и осознание исторической преемственности поколений; включение в культурно-языковое пространство русской и мировой культуры через умение соотносить художественную литературу конца XIX – начала XXI века с фактами общественной жизни и культуры; раскрывать роль литературы в духовном и культурном развитии общества; воспитание ценностного отношения к литературе как неотъемлемой части культуры;

2) осознание взаимосвязи между языковым, литературным, интеллектуальным, духовно-нравственным развитием личности в контексте осмысления произведений русской, зарубежной литературы и литератур народов России и собственного интеллектуально-нравственного роста;

3) приобщение к российскому литературному наследию и через него – к традиционным ценностям и сокровищам отечественной и мировой культуры; понимание роли и места русской литературы в мировом культурном процессе;

4) знание содержания и понимание ключевых проблем произведений русской, зарубежной литературы, литератур народов России (конец XIX – начало XXI) и современной литературы, их историко-культурного и

нравственно-ценностного влияния на формирование национальной и мировой литературы;

5) сформированность умений определять и учитывать историко-культурный контекст и контекст творчества писателя в процессе анализа художественных текстов, выявлять связь литературных произведений конца XIX – XXI века со временем написания, с современностью и традицией; выявлять «сквозные темы» и ключевые проблемы русской литературы;

6) способность выявлять в произведениях художественной литературы образы, темы, идеи, проблемы и выражать своё отношение к ним в развёрнутых аргументированных устных и письменных высказываниях; участие в дискуссии на литературные темы; свободное владение устной и письменной речью в процессе чтения и обсуждения лучших образцов отечественной и зарубежной литературы;

7) самостоятельное осмысление художественной картины жизни, созданной автором в литературном произведении, в единстве эмоционального личностного восприятия и интеллектуального понимания;

8) сформированность умений выразительно (с учётом индивидуальных особенностей обучающихся) читать, в том числе наизусть не менее 10 произведений и (или) фрагментов;

9) овладение умениями анализа и интерпретации художественных произведений в единстве формы и содержания (с учётом неоднозначности заложенных в нём смыслов и наличия в нём подтекста) с использованием теоретико-литературных терминов и понятий (в дополнение к изученным на уровне основного общего образования): конкретно-историческое, общечеловеческое и национальное в творчестве писателя; традиция и новаторство; авторский замысел и его воплощение; художественное время и пространство; миф и литература; историзм, народность; историко-литературный процесс; литературные направления и течения: романтизм, реализм, модернизм (символизм, акмеизм, футуризм), постмодернизм; литературные жанры; трагическое и комическое; психологизм; тематика и проблематика; авторская позиция; фабула; виды тропов и фигуры речи; внутренняя речь; стиль, стилизация; аллюзия, подтекст; символ; системы стихосложения (тоническая, силлабическая, силлабо-тоническая); дольник, верлибр; «вечные темы» и «вечные образы» в литературе; взаимосвязь и взаимовлияние национальных литератур; художественный перевод; литературная критика;

10) умение самостоятельно сопоставлять произведения русской и зарубежной литературы и сравнивать их с художественными интерпретациями в других видах искусств (графика, живопись, театр, кино, музыка и другие);

11) сформированность представлений о литературном произведении как явлении словесного искусства, о языке художественной литературы в его эстетической функции и об изобразительно-выразительных возможностях русского языка в произведениях художественной литературы и умение применять их в речевой практике;

12) овладение современными читательскими практиками, культурой восприятия и понимания литературных текстов, умениями самостоятельного истолкования прочитанного в устной и письменной формах, информационной переработки текстов в виде аннотаций, отзывов, докладов, тезисов, конспектов, рефератов, а также сочинений различных жанров (не менее 250 слов); владение умением редактировать и совершенствовать собственные письменные высказывания с учётом норм русского литературного языка;

13) умение самостоятельно работать с разными информационными источниками, в том числе в медиапространстве, оптимально использовать ресурсы традиционных библиотек и электронных библиотечных систем.

Критерии оценки экзаменационной работы в виде сочинения

№	**Критерии оценивания**	Баллы
I	*Содержание сочинения*	
К1	**Формулировка проблем исходного текста**	
	Одна из проблем исходного текста (в той или иной форме в любой из частей сочинения) сформулирована верно.	1
	Проблема исходного текста не сформулирована или сформулирована неверно. *Указание к оцениванию. Если обучающийся не сформулировал или сформулировал неверно (в той или иной форме в любой из частей сочинения) одну из проблем исходного текста, то такая работа по критериям К1–К4 оценивается 0 баллов.*	0
К2	**Комментарий к проблеме исходного текста**	
	Проблема прокомментирована с опорой на исходный текст. Приведено не менее **2 примеров-иллюстраций** из прочитанного текста, важных для понимания проблемы исходного текста. Дано пояснение к каждому из примеров-иллюстраций. Проанализирована указанная смысловая связь между примерами-иллюстрациями.	3
	Проблема прокомментирована с опорой на исходный текст. Приведено не менее **2 примеров-иллюстраций** из прочитанного текста, важных для понимания проблемы исходного текста. Дано пояснение к одному из примеров-иллюстраций. Смысловая связь между примерами-иллюстрациями не проанализирована (или проанализирована неверно).	2
	Проблема прокомментирована с опорой на исходный текст. Приведён **1 пример-иллюстрация** из прочитанного текста, важный для понимания проблемы исходного текста. Дано пояснение к этому примеру-иллюстрации	1
	Проблема прокомментирована без опоры на исходный текст. **ИЛИ** Примеры-иллюстрации из прочитанного текста, важные для понимания проблемы исходного текста, не приведены или приведены с фактическими ошибками, связанными с пониманием проблемы исходного текста. **ИЛИ** Вместо комментария дан простой пересказ исходного текста. **ИЛИ** Вместо комментария цитируется большой фрагмент исходного текста. **ИЛИ** Проблема исходного текста не прокомментирована. *Указания к оцениванию.* *Если обучающийся при комментировании проблемы исходного текста привёл пример-иллюстрацию, но не пояснил его, то такой пример-иллюстрация не засчитывается.* *Если обучающийся при комментировании проблемы исходного текста только указал, но не проанализировал смысловую связь между приведёнными примерами-иллюстрациями, то анализ смысловой связи не засчитывается.* *Если обучающийся при комментировании проблемы исходного текста допустил фактическую ошибку, связанную с пониманием проблемы исходного текста, то пояснение к примеру-иллюстрации, в котором допущена подобная ошибка, не засчитывается.* *Если обучающийся при комментировании проблемы исходного текста допустил*	0

	фактическую ошибку, не связанную с пониманием проблемы исходного текста, то данная ошибка учитывается при оценивании работы по критерию «Соблюдение фактологической точности» (К12)	
К3	**Отражение позиции автора по проблеме исходного текста**	
	Позиция автора (рассказчика) по проблеме исходного текста сформулирована верно	1
	Позиция автора (рассказчика) по проблеме исходного текста сформулирована неверно. **ИЛИ** Позиция автора (рассказчика) по проблеме исходного текста не сформулирована. *Указание к оцениванию. Если обучающийся не сформулировал или сформулировал неверно позицию автора (рассказчика) по проблеме исходного текста, то такая работа по критериям К3 и К4 оценивается 0 баллов*	0
К4	**Отношение к позиции автора по проблеме исходного текста**	
	Отношение к позиции автора (рассказчика) исходного текста сформулировано и обосновано	1
	Отношение к позиции автора (рассказчика) исходного текста не сформулировано и не обосновано. **ИЛИ** Формулировка и обоснование отношения к позиции автора исходного текста не соответствуют сформулированной проблеме. **ИЛИ** Отношение экзаменуемого заявлено лишь формально (например, «Я согласен / не согласен с автором») *Указание к оцениванию. Обоснование должно включать пример-аргумент, источником для которого служит жизненный, читательский или историко-культурный опыт обучающийся*	0
II	*Речевое оформление сочинения*	
К5	**Смысловая цельность, речевая связность и последовательность изложения**	
	Работа характеризуется смысловой цельностью, речевой связностью и последовательностью изложения. В работе нет нарушений абзацного членения текста. Логические ошибки отсутствуют	2
	Работа характеризуется смысловой цельностью, связностью и последовательностью изложения. В работе нет нарушений абзацного членения текста. Допущена 1 логическая ошибка. **ИЛИ** Работа характеризуется смысловой цельностью, связностью и последовательностью изложения. Логических ошибок нет. Имеется одно нарушение абзацного членения текста. **ИЛИ** Работа характеризуется смысловой цельностью, связностью и последовательностью изложения. Имеется одно нарушение абзацного членения текста. Допущена одна логическая ошибка	1
	В работе **о**бучающегося просматривается коммуникативный замысел. Нарушений абзацного членения нет. Допущено две и более логические ошибки. **ИЛИ** В работе обучающегося о просматривается коммуникативный замысел. Логических ошибок нет. Имеется два и более случая нарушения абзацного членения текста. **ИЛИ**	0

	В работе **о**бучающегося просматривается коммуникативный замысел. Имеется два и более случая нарушения абзацного членения текста. Допущено две и более логические ошибки	
К6	**Богатство речи**	
	Работа характеризуется богатством словаря, разнообразием грамматического строя речи	1
	Работа характеризуется бедностью словаря и/или однообразием грамматического строя речи	0
III	*Грамотность*	
К7	**Соблюдение орфографических норм**	
	Орфографических ошибок нет	3
	Допущены одна-две ошибки	2
	Допущены три-четыре ошибки	1
	Допущено пять или более ошибок	0
К8	**Соблюдение пунктуационных норм**	
	Пунктуационных ошибок нет	3
	Допущены одна-две ошибки	2
	Допущены три-четыре ошибки	1
	Допущено пять или более ошибок	0
К9	**Соблюдение грамматических норм**	
	Грамматических ошибок нет	2
	Допущены одна-две ошибки	1
	Допущено три или более ошибок	0
К10	**Соблюдение речевых норм**	
	Допущено не более одной ошибки	2
	Допущены две-три ошибки	1
	Допущено четыре или более ошибок	0
К11	**Соблюдение этических норм**	
	Этические ошибки в работе отсутствуют	1
	Допущена одна этическая ошибка или более	0
К12	**Соблюдение фактологической точности**	
	Фактические ошибки в работе отсутствуют	1
	Допущена одна фактическая ошибка или более	0
Максимальное количество баллов за сочинение (К1-К12)		**21**

При оценке грамотности (К7–К10) следует учитывать объём сочинения. Указанные в таблице нормы оценивания разработаны для сочинения объёмом 150 и более слов.

Если в сочинении 69 и менее слов, то такая работа не засчитывается и оценивается 0 баллов, задание считается невыполненным.

При оценке сочинения объёмом от 70 до 149 слов количество допустимых ошибок четырёх видов (К7–К10) уменьшается.

Два балла по этим критериям ставится в следующих случаях:

- К7 – орфографических ошибок нет;
- К8 – пунктуационных ошибок нет.

Один балл по этим критериям ставится в следующих случаях:

- К7 – допущено не более двух ошибок;
- К8 – допущено не более двух ошибок;
- К9 – грамматических ошибок нет;
- К10 – допущено не более одной речевой ошибки.

Высший балл по критериям К7–К12 за работу объёмом от 70 до 149 слов не ставится.

Если сочинение представляет собой пересказанный или полностью переписанный исходный текст без каких бы то ни было комментариев, то такая работа по всем аспектам проверки (К1−К12) оценивается 0 баллов.

Оценка предметных результатов по ОУП.01 Русский язык и ОУП.02 Литература обучающихся оценивается в баллах: «отлично», «хорошо», «удовлетворительно», «неудовлетворительно».

Оценка за ОУП.01. Русский язык выставляется на основании баллов, полученных по критериям К7-К12.

Максимальное количество баллов – 12.

отлично	хорошо	удовлетворительно	неудовлетворительно
10-12 баллов	7-9 балла	6-4 балла	3 балла и менее

Оценка за ОУП.02 Литература выставляется на основании баллов, полученных по критериям К1-К6.

Максимальное количество баллов – 9.

отлично	хорошо	удовлетворительно	неудовлетворительно
8-9 баллов	6-7 баллов	4-5 балла	3 балла и менее

Автономная некоммерческая организация среднего профессионального образования
«Цифровой колледж «Синергия»

УТВЕРЖДЕНО
директором колледжа в составе образовательных
программ на базе основного общего образования

Экзаменационная работа (комплексный экзамен)
для промежуточной аттестации (2 семестр)
по учебным предметам ОУП .01 Русский язык и ОУП .02 Литература
для обучающихся технологического (информационно-технологического) профиля

Инструкция

Вариант 1

Напишите сочинение по прочитанному тексту.

Сформулируйте одну из проблем, поставленных автором текста. Прокомментируйте сформулированную проблему. Включите в комментарий пояснения к двум примерам-иллюстрациям из прочитанного текста, которые важны для понимания проблемы исходного текста (избегайте чрезмерного цитирования). Проанализируйте указанную смысловую связь между примерами-иллюстрациями.

Сформулируйте позицию автора (рассказчика).

Сформулируйте и обоснуйте своё отношение к позиции автора (рассказчика) по проблеме исходного текста. Включите в обоснование пример-аргумент, опирающийся на жизненный, читательский или историко-культурный опыт. Объём сочинения — не менее 150 слов. Работа, написанная без опоры на прочитанный текст (не по данному тексту), не оценивается. Если сочинение представляет собой полностью переписанный или пересказанный исходный текст без каких бы то ни было комментариев, то такая работа оценивается 0 баллов. Сочинение пишите аккуратно и разборчиво.

Время выполнения – 4 академических часа (180 мин.)

Текст
по М.М. Пришвину

В лесу группа березок чем-то вдруг остановила меня, как будто им надо было мне о чем-то сказать. И когда я остановился и стал думать, что же это было, и, разбираясь, огляделся вокруг, то увидел: белый снег в лесу везде был с синеватым оттенком, холодным и чуждым человеческой жизни, а березки были тоже белые, но в их белом был чуть-чуть желтоватый и даже розовый, теплый оттенок, и вот чем остановили меня березки и что мне они хотели сказать:

- Не горюй, старичок, в синих снегах, - еще будет у нас весна, и мы с тобой вместе раскроемся...

И зимой в солнечный день я весь наполнился радостью, как наполняется соком береза ранней весной.

Среди желтой акации затерялось летом деревце ольхи, и теперь вдруг среди желтого отделялось совершенно еще зелеными листьями. Сегодня на ветру эти зеленые листики в одной кучке тесно собрались и, как в кукольном театре, сидят за столом в оживленной беседе, они вместе и пьют, и поют, и целуются, и дерутся.

Вглядишься в них, и, как в театре, очень понравится, и подумаешь: а вообще сколько веселья дано людям на свете, как они хорошо живут.

Радости жизни нельзя навсегда удержать у себя: радость приходит и уходит, как гость. Но этот чудесный гость у хороших людей оставляет после себя благодарность, и ею создается, ею питается продолжение жизни...

И вот в это чудесное утро благодарю за чудесные темнеющие стручки акации с ее маленькими птичками, и нагруженные подарками для белок еловые вершины, и за всякую вещь, переданную человеку от человека: за стол, за табуретку, за пузырек с чернилами и бумагу, на которой пишу.

...Сегодня как после тяжелой болезни произошло преображение мира: солнце и небо, как наводнение радости. И те птички серые, дождевички, в раздумье сидят на столбиках...

В мыслях у людей бывают сомнения, предваряющие утверждение: человек сомневается лично, а к людям приходит уже со своим утверждением. Так точно и в жизни у людей бывают постоянно несчастья, и сильные люди переносят их легко, скрывая от людей, как сомнения.

Но когда после удачи приходит радость, то кажется всегда, что эта радость нашлась не только для себя, а годится для всех. И радостный, счастливый человек бьет в барабан.

Так, сомнения, неудачи, несчастья, уродства - все это переносится лично, скрывается и отмирает. А утверждения, находки, удачи, победы, красота, рождение человека - это все сбегается, как ручьи, и образует силу жизнеутверждения.

Есть радость, когда никого не надо и ею насыщаешься сам в одиночку. Есть радость, когда хочется непременно ею поделиться с кем-нибудь другим, и без друга почему-то эта радость не в радость и может даже обратиться в тоску.

(414 слов)

Автономная некоммерческая организация среднего профессионального образования
«Цифровой колледж «Синергия»

УТВЕРЖДЕНО
директором колледжа в составе образовательных
программ на базе основного общего образования

Экзаменационная работа (комплексный экзамен)
для промежуточной аттестации (2 семестр)
по учебным предметам ОУП .01 Русский язык и ОУП .02 Литература
для обучающихся технологического (информационно-технологического) профиля

Вариант 2

Инструкция

Напишите сочинение по прочитанному тексту.

Сформулируйте одну из проблем, поставленных автором текста. Прокомментируйте сформулированную проблему. Включите в комментарий пояснения к двум примерам-иллюстрациям из прочитанного текста, которые важны для понимания проблемы исходного текста (избегайте чрезмерного цитирования). Проанализируйте указанную смысловую связь между примерами-иллюстрациями.

Сформулируйте позицию автора (рассказчика).

Сформулируйте и обоснуйте своё отношение к позиции автора (рассказчика) по проблеме исходного текста. Включите в обоснование пример-аргумент, опирающийся на жизненный, читательский или историко-культурный опыт. Объём сочинения — не менее 150 слов. Работа, написанная без опоры на прочитанный текст (не по данному тексту), не оценивается. Если сочинение представляет собой полностью переписанный или пересказанный исходный текст без каких бы то ни было комментариев, то такая работа оценивается 0 баллов. Сочинение пишите аккуратно и разборчиво.

Время выполнения – 4 академических часа (180 мин.)

Текст
по А.П.Чехову

Прошло еще несколько лет. Старцев еще больше пополнел, ожирел, тяжело дышит и уже ходит, откинув назад голову. Когда он, пухлый, красный, едет на тройке с бубенчиками и Пантелеймон, тоже пухлый и красный, с мясистым затылком, сидит на козлах, протянув вперед прямые, точно деревянные руки, и кричит встречным «Прррава держи!», то картина бывает внушительная, и кажется, что едет не человек, а языческий бог. У него в городе громадная практика, некогда вздохнуть, и уже есть имение и два дома в городе, и он облюбовывает себе еще третий, повыгоднее, и когда ему в Обществе взаимного кредита говорят про какой-нибудь дом, назначенный к торгам, то он без церемонии идет в этот дом и, проходя через все комнаты, не обращая внимания на неодетых женщин и детей, которые глядят на него с изумлением и страхом, тычет во все двери палкой и говорит:

— Это кабинет? Это спальня? А тут что?

И при этом тяжело дышит и вытирает со лба Пот. J

У него много хлопот, но всё же он не бросает земского места; жадность одолела, хочется поспеть и здесь и там. В Дялиже и в городе его зовут уже просто Ионычем. «Куда это Ионыч едет?» или: «Не пригласить ли на консилиум Ионыча?»

Вероятно, оттого что горло заплыло жиром, голос у него изменился, стал тонким и резким. Характер у него тоже изменился: стал тяжелым, раздражительным. Принимая больных, он обыкновенно сердится, нетерпеливо стучит палкой о пол и кричит своим неприятным голосом:

— Извольте отвечать только на вопросы! Не разговаривать!

Он одинок. Живется ему скучно, ничто его не интересует*

За всё время, пока он живет в Дялиже, любовь к Котику была его единственной радостью и, вероятно, последней. По вечерам он играет в клубе в винт и потом сидит один за большим столом и ужинает.] Ему прислуживает лакей Иван, самый старый и почтенный, подают ему лафит № 17, и уже все — и старшины клуба, и повар, и лакей — знают, что он любит и чего не любит, стараются изо всех сил угодить ему, а то, чего доброго, рассердится вдруг и станет стучать палкой о пол.]

Ужиная, он изредка оборачивается и вмешивается в какой-нибудь разговор:

— Это вы про что? А? Кого?

И когда, случается, по соседству за каким-нибудь столом заходит речь о Туркиных, то он спрашивает:

— Это вы про каких Туркиных? Это про тех, что дочка играет на фортепьянах?

Вот и всё, что можно сказать про него.]

А Туркины? Иван Петрович не постарел, нисколько не изменился и по-прежнему всё острит и рассказывает анекдоты; Вера Иосифовна читает гостям свои романы по-прежнему охотно, с сердечной простотой. А Котик играет на рояле каждый день, часа по четыре. Она заметно постарела, похварывает и каждую осень уезжает с матерью в Крым. Провожая их на вокзале, Иван Петрович, когда трогается поезд, утирает слезы и кричит:

— Прощайте пожалуйста!

И машет платком.

(449 слов)

Автономная некоммерческая организация среднего профессионального образования «Цифровой колледж «Синергия»

УТВЕРЖДЕНО
директором колледжа в составе образовательных программ
на базе основного общего образования

Экзаменационная работа (комплексный экзамен)
для промежуточной аттестации (2 семестр)
по учебным предметам ОУП .01 Русский язык и ОУП .02 Литература
для обучающихся технологического (информационно-технологического) профиля

Инструкция

Вариант 3

Напишите сочинение по прочитанному тексту.

Сформулируйте одну из проблем, поставленных автором текста. Прокомментируйте сформулированную проблему. Включите в комментарий пояснения к двум примерам-иллюстрациям из прочитанного текста, которые важны для понимания проблемы исходного текста (избегайте чрезмерного цитирования). Проанализируйте указанную смысловую связь между примерами-иллюстрациями.

Сформулируйте позицию автора (рассказчика).

Сформулируйте и обоснуйте своё отношение к позиции автора (рассказчика) по проблеме исходного текста. Включите в обоснование пример-аргумент, опирающийся на жизненный, читательский или историко-культурный опыт. Объём сочинения — не менее 150 слов. Работа, написанная без опоры на прочитанный текст (не по данному тексту), не оценивается. Если сочинение представляет собой полностью переписанный или пересказанный исходный текст без каких бы то ни было комментариев, то такая работа оценивается 0 баллов. Сочинение пишите аккуратно и разборчиво.

Время выполнения – 4 академических часа (180 мин.)

Текст
по В.О. Богомолову

Он приезжает с некоторым опозданием, когда гости уже в сборе и виновница торжества, его двоюродная племянница, то и дело поглядывает на часы.

Для хозяев он — дядя Сережа или просто Сережа, а для гостей — Сергей Васильевич, и все уже знают, что он писатель, человек известный и уважаемый.

И подарок привезен им особенный: чашка с блюдцем из сервиза, которым многие годы лично пользовался и незадолго до смерти передал ему сам Горький. Эту, можно сказать, музейную ценность сразу же устанавливают на верхней полке серванта за толстым стеклом, на видном, почетном месте.

Сажают Сергея Васильевича рядом с именинницей во главе стола и ухаживают, угощают наперебой; впрочем, он почти от всего отказывается.

Он, должно быть, тяготится этой вынужденной ролью свадебного генерала, но виду не подает. Зная себе цену, держится с достоинством, однако просто и мило: улыбается, охотно поддерживает разговор и даже пошучивает.

А на другом конце стола не сводит с него глаз будущий филолог, студент первого курса, застенчивый белобрысый паренек из глухой вологодской деревушки.

По' просьбе молодежи Сергей Васильевич негромко и неторопливо рассказывает о встречах с Горьким, о столь памятных сокровенных чаепитиях, под конец замечая с болью в голосе:

— Плох был уже тогда Алексей Максимович, совсем плох.

И печально глядит поверх голов на полку серванта, где покоится за стеклом горьковская чашка, и задумывается отрешенно, словно смотрит в те далекие, уже ставшие историей годы, вспоминает и воочию видит великого коллегу.

Уезжает Сергей Васильевич раньше всех. Его было уговаривают остаться еще хоть немного, но он не может: «Делу — время, потехе — час... Да и шоферу пора на отдых...». Услышав это с огорчением, более не настаивают.

Прощаясь, он дружески треплет вологодского паренька по плечу, целует именинницу и ее мать, остальным же, устало улыбаясь, делает мягкий приветственный жест поднятой вверх рукой.

Он уходит, и сразу становится как-то обыденно.

А в конце вечера будущий филолог, находясь всецело под впечатлением этой необычной и радостной для него встречи, стоит у серванта, зачарованно уставясь на горьковскую чашку. Толстое стекло сдвинуто, и она, доступная сейчас не только глазам, манит его как ребенка — страшно хочется хотя бы дотронуться. Наконец, не в силах более удерживаться, он с волнением, осторожно, как реликвию, обеими руками приподнимает ее. С благоговением рассматривая, машинально переворачивает и на тыльной стороне донышка видит бледно-голубоватую фабричную марку: «Дулево» 2с- 51 г.

«Дулево... Второй сорт... 51-й год...» — мысленно повторяет он, в растерянности соображает, что Горький умер на пятнадцать лет раньше, и вдруг, пораженный в самое сердце, весь заливается краской и, расстроенный буквально до слез, тихо, беспомощно всхлипывает и готов от стыда провалиться сквозь землю — будто и сам в чем-то виноват.

Дурная эта привычка – заглядывать туда, куда не просят. Дурная и никчёмная…

(414 слов)

3. Оценка метапредметных результатов

В результате изучения русского языка у обучающегося формируются познавательные универсальные учебные действия, коммуникативные универсальные учебные действия, регулятивные универсальные учебные действия, совместная деятельность через различные виды учебной деятельности (таблица 1).

Оценка достижения метапредметных результатов осуществляется администрацией Колледжа в ходе внутренней оценки качества образования (участие обучающихся в ВПР).

Во время промежуточной аттестации метапредметные результаты не оцениваются, однако их сформированность проверяется через выполнение заданий промежуточной аттестации, а именно:

- умение понимать задания, находить способы решения представленных задач, проявлять метапредметное мышление,
- умение логически выстраивать свой вариант ответа, приводить аргументы в пользу выбранного ответа, приводить причинно-следственные связи при решении задач или выборе ответа,
- умение правильно оформлять выполненные задания (грамотно строить речь – устную и письменную), четко формулировать мысли,
- умение адекватно реагировать на оценку своей работы, выставленную преподавателем,
- умение выполнять работу над ошибками (при необходимости),
- управлять своими эмоциями, владеть культурой речи.

Таблица 1 –Формирование метапредметных результатов во время учебных занятий

Наименование метапредметных результатов	**Вид**	**характеристика**	**Вид учебногозанятия**	**Виды учебных заданий**
познавательные универсальные учебные действия	базовые логические действия	-самостоятельно формулировать и актуализировать проблему, рассматривать ее всесторонне; -устанавливать существенный признак или основание для сравнения, классификации и обобщения языковых единиц, языковых явлений и процессов, текстов различных функциональных разновидностей языка, функционально-смысловых типов, жанров; -определять цели деятельности, задавать параметры и критерии их достижения; -выявлять закономерности и противоречия языковых явлений, данных в наблюдении; -разрабатывать план решения проблемы с учетом анализа имеющихся материальных и нематериальных ресурсов; -вносить коррективы в деятельность, оценивать риски и соответствие результатов целям; -координировать и выполнять работу в условиях реального, виртуального и комбинированного взаимодействия, в том числе при выполнении проектов по русскому языку; -развивать креативное мышление при решении жизненных проблем с учетом собственного речевого и читательского опыта.	- урок - практическое занятие	- практическая работа - устный опрос - контрольная работа -выполнение упражнений -подготовка сообщений -разработка конспектов
	базовые исследовательские действия	-владеть навыками учебно-исследовательской и проектной деятельности, в том числе в контексте изучения учебного предмета "Русский язык", способностью и готовностью к самостоятельному поиску методов решения практических задач, применению различных методов познания; -владеть разными видами деятельности по получению нового знания, в том числе по русскому языку; его интерпретации, преобразованию и применению в	- урок - практическое занятие	-подготовка сообщений -разработка конспектов - устный опрос - контрольная работа - выполнение

		различных учебных ситуациях, в том числе при создании учебных и социальных проектов; -формировать научный тип мышления, владеть научной, в том числе лингвистической, терминологией, общенаучными ключевыми понятиями и методами; -ставить и формулировать собственные задачи в образовательной деятельности и разнообразных жизненных ситуациях; -выявлять и актуализировать задачу, выдвигать гипотезу, задавать параметры и критерии ее решения, находить аргументы для доказательства своих утверждений; -анализировать полученные в ходе решения задачи результаты, критически оценивать их достоверность, прогнозировать изменение в новых условиях; -давать оценку новым ситуациям, приобретенному опыту; -уметь интегрировать знания из разных предметных областей; -уметь переносить знания в практическую область жизнедеятельности, освоенные средства и способы действия в профессиональную среду; -выдвигать новые идеи, оригинальные подходы, предлагать альтернативные способы решения проблем.		индивидуального проекта
	умения работать с информацией	-владеть навыками получения информации, в том числе лингвистической, из источников разных типов, самостоятельно осуществлять поиск, анализ, систематизацию и интерпретацию информации различных видов и форм представления; -создавать тексты в различных форматах с учетом назначения информации и ее целевой аудитории, выбирая оптимальную форму представления и визуализации (презентация, таблица, схема и другие); -оценивать достоверность, легитимность информации, ее соответствие правовым и морально-этическим нормам;	- урок - практическое занятие	-разработка конспектов -написание рефератов -подготовка сообщений -создание презентаций

		-использовать средства информационных и коммуникационных технологий при решении когнитивных, коммуникативных и организационных задач с соблюдением требований эргономики, техники безопасности, гигиены, ресурсосбережения, правовых и этических норм, норм информационной безопасности; -владеть навыками защиты личной информации, соблюдать требования информационной безопасности.		
Коммуникативные универсальные учебные действия	умения общения	- осуществлять коммуникацию во всех сферах жизни; - пользоваться невербальными средствами общения, понимать значение социальных знаков, распознавать предпосылки конфликтных ситуаций и смягчать конфликты; - владеть различными способами общения и взаимодействия; аргументированно вести диалог; - развернуто, логично и корректно с точки зрения культуры речи излагать свое мнение, строить высказывание.	- урок - практическое занятие -семинар	-устный опрос -работа по группам -подготовка сообщений -выступления
регулятивные универсальные учебные действия	умения самоорганизации	- самостоятельно осуществлять познавательную деятельность, выявлять проблемы, ставить и формулировать собственные задачи в образовательной деятельности и жизненных ситуациях; - самостоятельно составлять план решения проблемы с учетом имеющихся ресурсов, собственных возможностей и предпочтений; - расширять рамки учебного предмета на основе личных предпочтений; - делать осознанный выбор, уметь аргументировать его, брать ответственность за результаты выбора; - оценивать приобретенный опыт; - стремиться к формированию и проявлению широкой эрудиции в разных областях знания; постоянно повышать свой образовательный и культурный уровень.	- урок - практическое занятие	-создание презентаций -написание рефератов -выполнение практических заданий
	умения	- давать оценку новым ситуациям, вносить коррективы в	- урок	создание

	самоконтроля	деятельность, оценивать соответствие результатов целям; - владеть навыками познавательной рефлексии как осознания совершаемых действий и мыслительных процессов, их оснований и результатов; использовать приемы рефлексии для оценки ситуации, выбора верного решения; - уметь оценивать риски и своевременно принимать решение по их снижению; - принимать себя, понимая свои недостатки и достоинства; - принимать мотивы и аргументы других людей при анализе результатов деятельности; - признавать свое право и право других на ошибку; - развивать способность видеть мир с позиции другого человека.	- практическое занятие	презентаций -написание рефератов -выполнение практических заданий
совместная деятельность		- понимать и использовать преимущества командной и индивидуальной работы; - выбирать тематику и методы совместных действий с учетом общих интересов и возможностей каждого члена коллектива; - принимать цели совместной деятельности, организовывать и координировать действия по их достижению: составлять план действий, распределять роли с учетом мнений участников, обсуждать результаты совместной работы; - оценивать качество своего вклада и вклада каждого участника команды в общий результат по разработанным критериям; - предлагать новые проекты, оценивать идеи с позиции новизны, оригинальности, практической значимости; проявлять творческие способности и воображение, быть инициативным	-лекция -практические занятия	-групповая работа

3. Оценка личностных результатов

Личностные результаты освоения основной образовательной программы достигаются в единстве учебной и воспитательной деятельности, в соответствии с традиционными российскими социокультурными, историческими и духовно-нравственными ценностями, принятыми в обществе правилами и нормами поведения, и способствуют процессам самопознания, самовоспитания и саморазвития, развития внутренней позиции личности, патриотизма, гражданственности, уважения к памяти защитников Отечества и подвигам Героев Отечества и старшему поколению, закону и правопорядку, труду, взаимного уважения, бережного отношения к культурному наследию и традициям многонационального народа Российской Федерации, природе и окружающей среде.

В соответствии с требованиями ФГОС СОО достижение личностных результатов не выносится на оценку обучающихся, а является предметом оценки эффективности воспитательно-образовательной деятельности в целом и образовательных систем разного уровня. Поэтому оценка этих результатов образовательной деятельности осуществляется в ходе внешних неперсонифицированных мониторинговых исследований. Инструментарий для них разрабатывается централизованно на федеральном или региональном уровне и основывается на профессиональных методиках психолого-педагогической диагностики.

В результате изучения ОУП.01 Русский язык формируются следующие личностные результаты через задания на учебных занятиях (таблица 2).

Во время промежуточной аттестации личностные результаты не оцениваются.

Таблица 2 – Формирование личностных результатов

Наименование личностных результатов	**Характеристика личностных результатов**	**Вид учебного занятия**	**Виды учебных заданий**
1) гражданское воспитание	- сформированность гражданской позиции обучающегося как активного и ответственного члена российского общества; - осознание своих конституционных прав и обязанностей, уважение закона и правопорядка; - принятие традиционных национальных, общечеловеческих гуманистических и демократических ценностей, в том числе в сопоставлении с ситуациями, отраженными в текстах литературных произведений, написанных на русском языке; - готовность противостоять идеологии экстремизма, национализма, ксенофобии, дискриминации по социальным, религиозным, расовым, национальным признакам; - готовность вести совместную деятельность в интересах гражданского общества, участвовать в самоуправлении в школе и детско-юношеских организациях; - умение взаимодействовать с социальными институтами в соответствии с их функциями и назначением; - готовность к гуманитарной и волонтерской деятельности;	- урок - практическое занятие	- беседа -подготовка сообщений
2) патриотическое воспитание	- сформированность российской гражданской идентичности, патриотизма, уважения к своему народу, чувства ответственности перед Родиной, гордости за свой край, свою Родину, свой язык и культуру, прошлое и настоящее многонационального народа России; - ценностное отношение к государственным символам, историческому и природному наследию, памятникам, боевым подвигам и трудовым достижениям народа, традициям народов России; достижениям России в науке, искусстве, спорте, технологиях, труде; - идейная убежденность, готовность к служению Отечеству и его защите, ответственность за его судьбу;	-лекция - практическое занятие	-беседа
3) духовно-нравственное воспитание	- осознание духовных ценностей российского народа; - сформированность нравственного сознания, норм этичного поведения; - способность оценивать ситуацию и принимать осознанные решения, ориентируясь на морально-нравственные нормы и ценности; - осознание личного вклада в построение устойчивого будущего; - ответственное отношение к своим родителям, созданию семьи на основе осознанного	-урок -выполнение упражнений	-реферат -беседа

	принятия ценностей семейной жизни в соответствии с традициями народов России;		
4) эстетическое воспитание	- эстетическое отношение к миру, включая эстетику быта, научного и технического творчества, спорта, труда, общественных отношений; - способность воспринимать различные виды искусства, традиции и творчество своего и других народов, ощущать эмоциональное воздействие искусства; - убежденность в значимости для личности и общества отечественного и мирового искусства, этнических культурных традиций и народного, в том числе словесного, творчества; - готовность к самовыражению в разных видах искусства, стремление проявлять качества творческой личности, в том числе при выполнении творческих работ по русскому языку;	- практические занятия -урок	-создание презентации -творческая работа -написание сочинения
5) физическое воспитание	- сформированность здорового и безопасного образа жизни, ответственного отношения к своему здоровью; - потребность в физическом совершенствовании, занятиях спортивно-оздоровительной деятельностью; - активное неприятие вредных привычек и иных форм причинения вреда физическому и психическому здоровью;	- практическое занятие	-беседа -лекция
6) трудовое воспитание	- готовность к труду, осознание ценности мастерства, трудолюбие; - готовность к активной деятельности технологической и социальной направленности, способность инициировать, планировать и самостоятельно осуществлять такую деятельность, в том числе в процессе изучения русского языка; - интерес к различным сферам профессиональной деятельности, в том числе к деятельности филологов, журналистов, писателей; умение совершать осознанный выбор будущей профессии и реализовывать собственные жизненные планы; - готовность и способность к образованию и самообразованию на протяжении всей жизни;	- урок - практическое занятие	-беседа -лекция
7) экологическое воспитание	- сформированность экологической культуры, понимание влияния социально-экономических процессов на состояние природной и социальной среды, осознание глобального характера экологических проблем; - планирование и осуществление действий в окружающей среде на основе знания целей устойчивого развития человечества; - активное неприятие действий, приносящих вред окружающей среде; умение прогнозировать неблагоприятные экологические последствия предпринимаемых действий и предотвращать их; - расширение опыта деятельности экологической	- практические занятия -урок	-создание презентации -творческая работа -написание сочинения

	направленности;		
8) ценности научного познания	- сформированность мировоззрения, соответствующего современному уровню развития науки и общественной практики, основанного на диалоге культур, способствующего осознанию своего места в поликультурном мире; - совершенствование языковой и читательской культуры как средства взаимодействия между людьми и познания мира; - осознание ценности научной деятельности, готовность осуществлять учебно-исследовательскую и проектную деятельность, в том числе по русскому языку, индивидуально и в группе.	-практические занятия -урок	-создание презентации -творческая работа -написание сочинения

АВТОНОМНАЯ НЕКОММЕРЧЕСКАЯ ОРГАНИЗАЦИЯ СРЕДНЕГО ПРОФЕССИОНАЛЬНОГО ОБРАЗОВАНИЯ «ЦИФРОВОЙ КОЛЛЕДЖ «СИНЕРГИЯ»

РАБОЧАЯ ПРОГРАММА
учебного предмета

ОУП.02. Литература

базовый уровень

для технологического (информационно-технологического) профиля

Якутск, 2025

РАССМОТРЕНО
На заседании Педагогического совета колледжа
(Протокол № 5 от «10» апреля 2025 г.)

УТВЕРЖДАЮ
Директор АНО СПО «Цифровой колледж «Синергия»
С.Н.Семенов
«10» 04 2025 г.

Рабочая программа учебного предмета ОУП.02. Литература разработана на основе Федерального государственного образовательного стандарта среднего общего образования (далее – ФГОС СОО), утвержденного приказом Министерства образования и науки РФ от 17.05.2012 г. № 413 и Федеральной образовательной программы среднего общего образования, утвержденной Министерством просвещения Российской Федерации от 18.05.2023 № 371 (с изменениями)

Организация-разработчик: АНО СПО «Цифровой колледж «Синергия»

Составитель:
Соколова М.В., преподаватель

ОГЛАВЛЕНИЕ

	ПОЯСНИТЕЛЬНАЯ ЗАПИСКА	4
1.	ПЛАНИРУЕМЫЕ РЕЗУЛЬТАТЫ ОСВОЕНИЯ УЧЕБНОГО ПРЕДМЕТА	6
1.1	Личностные результаты	7
1.2	Метапредметные результаты	11
1.3	Предметные результаты	15
2.	СОДЕРЖАНИЕ УЧЕБНОГО ПРЕДМЕТА	22
3.	ТЕМАТИЧЕСКОЕ ПЛАНИРОВАНИЕ	27
4.	УСЛОВИЯ РЕАЛИЗАЦИИ РАБОЧЕЙ ПРОГРАММЫ	35

ПОЯСНИТЕЛЬНАЯ ЗАПИСКА

Рабочая программа учебного предмета ОУП.02. Литература базового уровня предназначена для *технологического (информационно-технологического) профиля* с углубленным изучением математики и информатики на базе основного общего образования с получением среднего общего образования.

Основой для разработки рабочей программы являются следующие документы:

1. Федеральный государственный образовательный стандарт среднего общего образования (Приказ Минобрнауки России от 17 мая 2012 г. № 413);

2. Федеральная образовательная программа среднего общего образования (Приказ Министерства просвещения Российской Федерации от 18.05.2023 № 371) (с изменениями).

Литература способствует формированию духовного облика и нравственных ориентиров молодого поколения, так как занимает ведущее место в эмоциональном, интеллектуальном и эстетическом развитии обучающихся, в становлении основ их миропонимания и национального самосознания. Особенности литературы как учебного предмета связаны с тем, что литературные произведения являются феноменом культуры: в них заключено эстетическое освоение мира, а богатство и многообразие человеческого бытия выражено в художественных образах, которые содержат в себе потенциал воздействия на читателей и приобщают их к нравственно-эстетическим ценностям, как национальным, так и общечеловеческим.

Основу содержания литературного образования среднего общего образования составляют чтение и изучение выдающихся произведений отечественной и зарубежной литературы второй половины XIX - начала XXI века с целью формирования целостного восприятия и понимания художественного произведения, умения его анализировать и интерпретировать в соответствии с возрастными особенностями обучающихся, их литературным развитием, жизненным и читательским опытом.

В рабочей программе по литературе учтены все этапы российского историко-литературного процесса второй половины XIX-начала XXI века, представлены разделы, включающие произведения литературы народов России и зарубежной литературы.

Рабочая программа изучается в течение одного года обучения (1 курс) по 3 часа в неделю, в объеме 126 часов.

Форма промежуточной аттестации:
1 семестр – другие формы контроля
2 семестр - экзамен (комплексный) с ОУП.01. Русский язык.

1. ПЛАНИРУЕМЫЕ РЕЗУЛЬТАТЫ ОСВОЕНИЯ УЧЕБНОГО ПРЕДМЕТА

Цели изучения литературы на уровне среднего общего образования состоят в сформированности чувства причастности к отечественным культурным традициям, лежащим в основе исторической преемственности поколений, и уважительного отношения к другим культурам; в развитии ценностно-смысловой сферы личности на основе высоких этических идеалов; осознании ценностного отношения к литературе как неотъемлемой части культуры и взаимосвязей между языковым, литературным, интеллектуальным, духовно-нравственным развитием личности. Реализация этих целей связана с развитием читательских качеств и устойчивого интереса к чтению как средству приобщения к российскому литературному наследию и сокровищам отечественной и зарубежной культуры, базируется на знании содержания произведений, осмыслении поставленных в литературе проблем, понимании коммуникативно-эстетических возможностей языка художественных текстов и способствует совершенствованию устной и письменной речи обучающихся на примере лучших литературных образцов.

Достижение целей изучения литературы возможно при комплексном решении учебных и воспитательных задач, стоящих на уровне среднего общего образования и сформулированных в ФГОС СОО.

Задачи, связанные с формированием чувства причастности к отечественным традициям и осознанием исторической преемственности поколений, включением в языковое пространство русской культуры, воспитанием ценностного отношения к литературе как неотъемлемой части культуры, состоят в приобщении обучающихся к лучшим образцам русской и зарубежной литературы второй половины XIX - начала XXI века, воспитании уважения к отечественной классической литературе как социокультурному и эстетическому феномену, освоении в ходе изучения литературы духовного опыта человечества, этико-нравственных, философско-мировоззренческих, социально-бытовых, культурных традиций и ценностей.

Задачи, связанные с формированием устойчивого интереса к чтению как средству познания отечественной и других культур, уважительного отношения к ним, приобщением к российскому литературному наследию и через него - к традиционным ценностям и сокровищам отечественной и мировой культуры, ориентированы на воспитание и развитие потребности в чтении художественных произведений, знание содержания и осмысление ключевых проблем произведений русской, мировой классической и

современной литературы, в том числе литературы народов России, а также на формирование потребности в досуговом чтении и умение составлять программы собственной читательской деятельности, участвовать во внеурочных мероприятиях, содействующих повышению интереса к литературе, чтению, образованию, книжной культуре.

Задачи, связанные с воспитанием читательских качеств и овладением современными читательскими практиками, культурой восприятия и понимания литературных текстов, самостоятельного истолкования прочитанного, направлены на развитие умений анализа и интерпретации литературного произведения как художественного целого с учетом историко-литературной обусловленности, культурного контекста и связей с современностью с использованием теоретико-литературных знаний и представления об историко-литературном процессе. Задачи связаны с развитием представления о специфике литературы как вида искусства и умением сопоставлять произведения русской и мировой литературы и сравнивать их с художественными интерпретациями в других видах искусств, с выявлением взаимообусловленности элементов формы и содержания литературного произведения, а также образов, тем, идей, проблем, способствующих осмыслению художественной картины жизни, созданной автором в литературном произведении, и авторской позиции.

Задачи, связанные с осознанием обучающимися коммуникативно-эстетических возможностей языка и реализацией их в учебной деятельности и в дальнейшей жизни, направлены на расширение представлений об изобразительно-выразительных возможностях русского языка в литературных текстах, овладение разными способами информационной переработки текстов с использованием важнейших литературных ресурсов, в том числе в Интернете.

Рабочая программа обеспечивает формирование у обучающихся предметных, метапредметных и личностных результатов обучения.

1.1. Личностные результаты (ЛР)

Личностные результаты освоения программы по литературе на уровне среднего общего образования достигаются в единстве учебной и воспитательной деятельности в соответствии с традиционными российскими социокультурными и духовно-нравственными ценностями, принятыми в обществе правилами и нормами поведения и способствуют процессам самопознания, самовоспитания и саморазвития, формирования внутренней позиции личности, патриотизма, гражданственности, уважения к памяти защитников Отечества и подвигам героев Отечества, закону и правопорядку,

человеку труда и старшему поколению, взаимного уважения, бережного отношения к культурному наследию и традициям многонационального народа Российской Федерации, природе и окружающей среде.

В результате изучения литературы на уровне среднего общего образования у обучающегося будут сформированы следующие личностные результаты:

1) гражданского воспитания:

сформированность гражданской позиции обучающегося как активного и ответственного члена российского общества;

осознание своих конституционных прав и обязанностей, уважение закона и правопорядка;

принятие традиционных национальных, общечеловеческих гуманистических, демократических, семейных ценностей, в том числе в сопоставлении с жизненными ситуациями, изображенными в литературных произведениях;

готовность противостоять идеологии экстремизма, национализма, ксенофобии, дискриминации по социальным, религиозным, расовым, национальным признакам;

готовность вести совместную деятельность, в том числе в рамках школьного литературного образования, в интересах гражданского общества, участвовать в самоуправлении в образовательной организации;

умение взаимодействовать с социальными институтами в соответствии с их функциями и назначением;

готовность к гуманитарной деятельности;

2) патриотического воспитания:

осознание российской гражданской идентичности в поликультурном и многоконфессиональном обществе, проявление интереса к познанию родного языка, истории, культуры Российской Федерации, своего края, народов России в контексте изучения произведений русской и зарубежной литературы, а также литературы народов России;

ценностное отношение к государственным символам, историческому и природному наследию, памятникам, традициям народов России, внимание к их воплощению в литературе, а также достижениям России в науке, искусстве, спорте, технологиях, труде, отраженным в художественных произведениях;

идейная убежденность, готовность к служению и защите Отечества, ответственность за его судьбу, в том числе воспитанные на примерах из литературы;

3) духовно-нравственного воспитания:

осознание духовных ценностей российского народа;

сформированность нравственного сознания, этического поведения;

способность оценивать ситуацию, в том числе представленную в литературном произведении, и принимать осознанные решения, ориентируясь на морально-нравственные нормы и ценности, характеризуя поведение и поступки персонажей художественной литературы;

осознание личного вклада в построение устойчивого будущего;

ответственное отношение к своим родителям, созданию семьи на основе осознанного принятия ценностей семейной жизни, в соответствии с традициями народов России, в том числе с использованием литературных произведений;

4) эстетического воспитания:

эстетическое отношение к миру, включая эстетику быта, научного и технического творчества, спорта, труда, общественных отношений;

способность воспринимать различные виды искусства, традиции и творчество своего и других народов, ощущать эмоциональное воздействие искусства, в том числе литературы;

убежденность в значимости для личности и общества отечественного и мирового искусства, этнических культурных традиций и устного народного творчества;

готовность к самовыражению в разных видах искусства, стремление проявлять качества творческой личности, в том числе при выполнении творческих работ по литературе;

5) физического воспитания, формирования культуры здоровья и эмоционального благополучия:

сформированность здорового и безопасного образа жизни, ответственного отношения к своему здоровью;

потребность в физическом совершенствовании, занятиях спортивно-оздоровительной деятельностью;

активное неприятие вредных привычек и иных форм причинения вреда физическому и психическому здоровью, в том числе с соответствующей оценкой поведения и поступков литературных героев;

6) трудового воспитания:

готовность к труду, осознание ценности мастерства, трудолюбие, в том числе при чтении произведений о труде и тружениках, а также на основе знакомства с профессиональной деятельностью героев отдельных литературных произведений;

готовность к активной деятельности технологической и социальной направленности, способность инициировать, планировать и самостоятельно

выполнять такую деятельность в процессе литературного образования;

интерес к различным сферам профессиональной деятельности, умение совершать осознанный выбор будущей профессии и реализовывать собственные жизненные планы, в том числе ориентируясь на поступки литературных героев;

готовность и способность к образованию и самообразованию, к продуктивной читательской деятельности на протяжении всей жизни;

7) экологического воспитания:

сформированность экологической культуры, понимание влияния социально-экономических процессов на состояние природной и социальной среды, осознание глобального характера экологических проблем, представленных в художественной литературе;

планирование и осуществление действий в окружающей среде на основе знания целей устойчивого развития человечества, с учетом осмысления опыта литературных героев;

активное неприятие действий, приносящих вред окружающей среде, в том числе показанных в литературных произведениях; умение прогнозировать неблагоприятные экологические последствия предпринимаемых действий, предотвращать их;

расширение опыта деятельности экологической направленности, в том числе представленной в произведениях русской, зарубежной литературы и литературы народов России;

8) ценности научного познания:

сформированность мировоззрения, соответствующего современному уровню развития науки и общественной практики, основанного на диалоге культур, способствующего осознанию своего места в поликультурном мире;

совершенствование языковой и читательской культуры как средства взаимодействия между людьми и познания мира с использованием изученных и самостоятельно прочитанных литературных произведений;

осознание ценности научной деятельности, готовность осуществлять проектную исследовательскую деятельность индивидуально и в группе, в том числе на литературные темы.

В процессе достижения личностных результатов освоения обучающимися программы среднего общего образования, в том числе литературного образования, у обучающихся совершенствуется **эмоциональный интеллект, предполагающий сформированность:**

самосознания, включающего способность понимать свое эмоциональное состояние, видеть направления развития собственной эмоциональной сферы, быть уверенным в себе;

саморегулирования, включающего самоконтроль, умение принимать ответственность за свое поведение, способность адаптироваться к эмоциональным изменениям и проявлять гибкость, быть открытым новому;

внутренней мотивации, включающей стремление к достижению цели и успеху, оптимизм, инициативность, умение действовать, исходя из своих возможностей;

эмпатии, включающей способность понимать эмоциональное состояние других, учитывать его при осуществлении коммуникации, способность к сочувствию и сопереживанию;

социальных навыков, включающих способность выстраивать отношения с другими людьми, заботиться, проявлять интерес и разрешать конфликты, учитывая собственный читательский опыт.

1.2. Метапредметные результаты

В результате изучения литературы на уровне среднего общего образования у обучающегося будут сформированы **познавательные универсальные учебные действия, коммуникативные универсальные учебные действия, регулятивные универсальные учебные действия, совместная деятельность.**

У обучающегося будут сформированы следующие **базовые логические действия** как часть познавательных универсальных учебных действий:

самостоятельно формулировать и актуализировать проблему, заложенную в художественном произведении, рассматривать ее всесторонне;

устанавливать существенный признак или основания для сравнения литературных героев, художественных произведений и их фрагментов, классификации и обобщения литературных фактов;

определять цели деятельности, задавать параметры и критерии их достижения;

выявлять закономерности и противоречия в рассматриваемых явлениях, в том числе при изучении литературных произведений, направлений, фактов историко-литературного процесса;

разрабатывать план решения проблемы с учетом анализа имеющихся материальных и нематериальных ресурсов;

вносить коррективы в деятельность, оценивать соответствие результатов целям, оценивать риски последствий деятельности;

координировать и выполнять работу в условиях реального, виртуального и комбинированного взаимодействия, в том числе при выполнении проектов по литературе;

развивать креативное мышление при решении жизненных проблем с

использованием собственного читательского опыта.

У обучающегося будут сформированы следующие **базовые исследовательские действия** как часть познавательных универсальных учебных действий:

владеть навыками учебно-исследовательской и проектной деятельности на основе литературного материала, навыками разрешения проблем с использованием художественных произведений; способностью и готовностью к самостоятельному поиску методов решения практических задач, применению различных методов познания;

осуществлять различные виды деятельности для получения нового знания по литературе, его интерпретации, преобразованию и применению в различных учебных ситуациях, в том числе при создании учебных и социальных проектов;

формирование научного типа мышления, владение научной терминологией, ключевыми понятиями и методами современного литературоведения;

ставить и формулировать собственные задачи в образовательной деятельности и жизненных ситуациях с учетом собственного читательского опыта;

выявлять причинно-следственные связи и актуализировать задачу при изучении литературных явлений и процессов, выдвигать гипотезу ее решения, находить аргументы для доказательства своих утверждений, задавать параметры и критерии решения;

анализировать полученные в ходе решения задачи результаты, критически оценивать их достоверность, прогнозировать изменение в новых условиях;

давать оценку новым ситуациям, оценивать приобретенный опыт, в том числе читательский;

осуществлять целенаправленный поиск переноса средств и способов действия в профессиональную среду;

уметь переносить знания, в том числе полученные в результате чтения и изучения литературных произведений, в познавательную и практическую области жизнедеятельности;

уметь интегрировать знания из разных предметных областей;

выдвигать новые идеи, предлагать оригинальные подходы и решения; ставить проблемы и задачи, допускающие альтернативные решения.

У обучающегося будут сформированы **умения работать с информацией** как часть познавательных универсальных учебных действий:

владеть навыками получения литературной и другой информации из

источников разных типов, самостоятельно осуществлять поиск, анализ, систематизацию и интерпретацию информации различных видов и форм представления при изучении той или иной темы по литературе;

создавать тексты в различных форматах и жанрах (сочинение, эссе, доклад, реферат, аннотация и другие) с учетом назначения информации и целевой аудитории, выбирая оптимальную форму представления и визуализации;

оценивать достоверность, легитимность литературной и другой информации, ее соответствие правовым и морально-этическим нормам;

использовать средства информационных и коммуникационных технологий в решении когнитивных, коммуникативных и организационных задач с соблюдением требований эргономики, техники безопасности, гигиены, ресурсосбережения, правовых и этических норм, норм информационной безопасности;

владеть навыками распознавания и защиты литературной и другой информации, информационной безопасности личности.

У обучающегося будут сформированы **умения общения** как часть коммуникативных универсальных учебных действий:

осуществлять коммуникации во всех сферах жизни, в том числе на уроке литературы и во внеурочной деятельности по предмету "Литература";

распознавать невербальные средства общения, понимать значение социальных знаков, распознавать предпосылки конфликтных ситуаций и смягчать конфликты, опираясь на примеры из литературных произведений;

владеть различными способами общения и взаимодействия в парной и групповой работе на уроках литературы; аргументированно вести диалог, уметь смягчать конфликтные ситуации;

развернуто и логично излагать в процессе анализа литературного произведения свою точку зрения с использованием языковых средств.

У обучающегося будут сформированы **умения самоорганизации** как части регулятивных универсальных учебных действий:

самостоятельно осуществлять познавательную деятельность, выявлять проблемы, ставить и формулировать собственные задачи в образовательной деятельности, включая изучение литературных произведений, и жизненных ситуациях;

самостоятельно составлять план решения проблемы при изучении литературы с учетом имеющихся ресурсов, читательского опыта, собственных возможностей и предпочтений;

давать оценку новым ситуациям, в том числе изображенным в художественной литературе;

расширять рамки учебного предмета на основе личных предпочтений с использованием читательского опыта;

делать осознанный выбор, аргументировать его, брать ответственность за решение;

оценивать приобретенный опыт с учетом литературных знаний;

способствовать формированию и проявлению широкой эрудиции в разных областях знаний, в том числе в вопросах литературы, постоянно повышать свой образовательный и культурный уровень.

У обучающегося будут сформированы **умения самоконтроля, принятия себя и других** как части регулятивных универсальных учебных действий:

давать оценку новым ситуациям, вносить коррективы в деятельность, оценивать соответствие результатов целям;

владеть навыками познавательной рефлексии как осознания совершаемых действий и мыслительных процессов, их результатов и оснований; использовать приемы рефлексии для оценки ситуации, выбора верного решения, опираясь на примеры из художественных произведений;

оценивать риски и своевременно принимать решения по их снижению;

принимать себя, понимая свои недостатки и достоинства;

принимать мотивы и аргументы других людей при анализе результатов деятельности, в том числе в процессе чтения художественной литературы и обсуждения литературных героев и проблем, поставленных в художественных произведениях;

признавать свое право и право других людей на ошибку в дискуссиях на литературные темы;

развивать способность понимать мир с позиции другого человека, используя знания по литературе.

У обучающегося будут сформированы **умения совместной деятельности**:

понимать и использовать преимущества командной и индивидуальной работы на уроке и во внеурочной деятельности по литературе;

выбирать тематику и методы совместных действий с учетом общих интересов и возможностей каждого члена коллектива;

принимать цели совместной деятельности, организовывать и координировать действия по ее достижению: составлять план действий, распределять роли с учетом мнений участников, обсуждать результаты совместной работы на уроках литературы и во внеурочной деятельности по учебному предмету "Литература";

оценивать качество своего вклада и каждого участника команды в общий

результат по разработанным критериям;

предлагать новые проекты, в том числе литературные, оценивать идеи с позиции новизны, оригинальности, практической значимости;

осуществлять позитивное стратегическое поведение в различных ситуациях, проявлять творчество и воображение, быть инициативным.

1.3. Предметные результаты

Предметные результаты освоения программы по литературе на уровне среднего общего образования должны обеспечивать:

1) осознание причастности к отечественным традициям и исторической преемственности поколений; включение в культурно-языковое пространство русской и мировой культуры, сформированность ценностного отношения к литературе как неотъемлемой части культуры;

2) осознание взаимосвязи между языковым, литературным, интеллектуальным, духовно-нравственным развитием личности;

3) сформированность устойчивого интереса к чтению как средству познания отечественной и других культур; приобщение к отечественному литературному наследию и через него - к традиционным ценностям и сокровищам мировой культуры;

4) знание содержания, понимание ключевых проблем и осознание историко-культурного и нравственно-ценностного взаимовлияния произведений русской, зарубежной классической и современной литературы, в том числе литературы народов России: пьеса А.Н. Островского "Гроза"; роман И.А. Гончарова "Обломов"; роман И.С. Тургенева "Отцы и дети"; стихотворения Ф.И. Тютчева, А.А. Фета, стихотворения и поэма "Кому на Руси жить хорошо" Н.А. Некрасова; роман М.Е. Салтыкова-Щедрина "История одного города" (избранные главы); роман Ф.М. Достоевского "Преступление и наказание"; роман-эпопея Л.Н. Толстого "Война и мир"; одно произведение Н.С. Лескова; рассказы и пьеса "Вишневый сад" А.П. Чехова; рассказы и пьеса "На дне" М. Горького; рассказы И.А. Бунина и А.И. Куприна; стихотворения и поэма "Двенадцать" А.А. Блока; стихотворения и поэма "Облако в штанах" В.В. Маяковского; стихотворения С.А. Есенина, О.Э. Мандельштама, М.И. Цветаевой; стихотворения и поэма "Реквием" А.А. Ахматовой; роман Н.А. Островского "Как закалялась сталь" (избранные главы); роман-эпопея М.А. Шолохова "Тихий Дон" (избранные главы); роман М.А. Булгакова "Мастер и Маргарита" или "Белая гвардия"; роман А.А. Фадеева "Молодая гвардия"; роман В.О. Богомолова "В августе сорок четвертого", одно произведение А.П. Платонова; стихотворения А.Т. Твардовского, Б.Л. Пастернака, повесть А.И. Солженицына "Один день

Ивана Денисовича"; произведения литературы второй половины XX - XXI века: не менее двух прозаиков по выбору (в том числе Ф.А. Абрамова, В.П. Астафьева, Ю.В. Бондарева, Б.Л. Васильева, К.Д. Воробьева, Ф.А. Искандера, В.Л. Кондратьева, В.Г. Распутина, В.М. Шукшина и других); не менее двух поэтов по выбору (в том числе И.А. Бродского, А.А. Вознесенского, В.С. Высоцкого, Е.А. Евтушенко, Н.А. Заболоцкого, А.С. Кушнера, Б.Ш. Окуджавы, Р.И. Рождественского, Н.М. Рубцова и других); пьеса одного из драматургов по выбору (в том числе А.И. Арбузова, А.В. Вампилова и других); не менее двух произведений зарубежной литературы (в том числе романы и повести Ч. Диккенса, Г. Флобера, Э.М. Ремарка, Э. Хемингуэя, Д. Сэлинджера, Р. Брэдбери; стихотворения А. Рембо, Ш. Бодлера; пьесы Г. Ибсена, Б. Шоу и других); одно произведение из литературы народов России (в том числе произведения Г. Айги, Р. Гамзатова, М. Джалиля, М. Карима, Д. Кугультинова, К. Кулиева, Ю. Рытхэу, Г. Тукая, К. Хетагурова, Ю. Шесталова и других);

5) сформированность умений определять и учитывать историко-культурный контекст и контекст творчества писателя в процессе анализа художественных произведений, выявлять их связь с современностью;

6) способность выявлять в произведениях художественной литературы образы, темы, идеи, проблемы и выражать свое отношение к ним в развернутых аргументированных устных и письменных высказываниях, участвовать в дискуссии на литературные темы;

7) осознание художественной картины жизни, созданной автором в литературном произведении, в единстве эмоционального личностного восприятия и интеллектуального понимания;

8) сформированность умений выразительно (с учетом индивидуальных особенностей обучающихся) читать, в том числе наизусть, не менее 10 произведений и (или) фрагментов в каждом классе;

9) владение умениями анализа и интерпретации художественных произведений в единстве формы и содержания (с учетом неоднозначности заложенных в нем смыслов и наличия в нем подтекста) с использованием теоретико-литературных терминов и понятий (в дополнение к изученным на уровне основного общего образования): конкретно-историческое, общечеловеческое и национальное в творчестве писателя; традиция и новаторство; авторский замысел и его воплощение; художественное время и пространство; миф и литература; историзм, народность; историко-литературный процесс; литературные направления и течения: романтизм, реализм, модернизм (символизм, акмеизм, футуризм), постмодернизм; литературные жанры; трагическое и комическое; психологизм; тематика и

проблематика; авторская позиция; фабула; виды тропов и фигуры речи; внутренняя речь; стиль, стилизация; аллюзия, подтекст; символ; системы стихосложения (тоническая, силлабическая, силлабо-тоническая), дольник, верлибр; "вечные темы" и "вечные образы" в литературе; взаимосвязь и взаимовлияние национальных литератур; художественный перевод; литературная критика;

10) умение сопоставлять произведения русской и зарубежной литературы и сравнивать их с художественными интерпретациями в других видах искусств (графика, живопись, театр, кино, музыка и другие);

11) сформированность представлений о литературном произведении как явлении словесного искусства, о языке художественной литературы в его эстетической функции, об изобразительно-выразительных возможностях русского языка в художественной литературе и умение применять их в речевой практике;

12) владение современными читательскими практиками, культурой восприятия и понимания литературных текстов, умениями самостоятельного истолкования прочитанного в устной и письменной форме, информационной переработки текстов в виде аннотаций, докладов, тезисов, конспектов, рефератов, а также написания отзывов и сочинений различных жанров (объем сочинения - не менее 250 слов); владение умением редактировать и совершенствовать собственные письменные высказывания с учетом норм русского литературного языка;

13) умение работать с разными информационными источниками, в том числе в медиапространстве, использовать ресурсы традиционных библиотек и электронных библиотечных систем.

Предметные результаты освоения программы по литературе по разделам 1-4 должны обеспечивать:

1) осознание причастности к отечественным традициям и исторической преемственности поколений на основе установления связей литературы с фактами социальной жизни, идеологическими течениями и особенностями культурного развития страны в конкретную историческую эпоху (вторая половина XIX века);

2) понимание взаимосвязей между языковым, литературным, интеллектуальным, духовно-нравственным развитием личности в контексте осмысления произведений литературной классики и собственного интеллектуально-нравственного роста;

3) сформированность устойчивого интереса к чтению как средству познания отечественной и других культур, уважительного отношения к ним; осознанное умение внимательно читать, понимать и самостоятельно

интерпретировать художественный текст;

4) знание содержания, понимание ключевых проблем и осознание историко-культурного и нравственно-ценностного взаимовлияния произведений русской и зарубежной классической литературы, а также литературы народов России (вторая половина XIX века);

5) сформированность умений определять и учитывать историко-культурный контекст и контекст творчества писателя в процессе анализа художественных текстов, выявлять связь литературных произведений второй половины XIX века со временем написания, с современностью и традицией; умение раскрывать конкретно-историческое и общечеловеческое содержание литературных произведений;

6) способность выявлять в произведениях художественной литературы XIX века образы, темы, идеи, проблемы и выражать свое отношение к ним в развернутых аргументированных устных и письменных высказываниях; участвовать в дискуссии на литературные темы; иметь устойчивые навыки устной и письменной речи в процессе чтения и обсуждения лучших образцов отечественной и зарубежной литературы;

7) осмысление художественной картины жизни, созданной автором в литературном произведении, в единстве эмоционального личностного восприятия и интеллектуального понимания; умение эмоционально откликаться на прочитанное, выражать личное отношение к нему, передавать читательские впечатления;

8) сформированность умений выразительно (с учетом индивидуальных особенностей обучающихся) читать, в том числе наизусть не менее 10 произведений и (или) фрагментов;

9) овладение умениями анализа и интерпретации художественных произведений в единстве формы и содержания (с учетом неоднозначности заложенных в нем смыслов и наличия в нем подтекста) с использованием теоретике-литературных терминов и понятий (в дополнение к изученным на уровне основного общего образования): конкретно-историческое, общечеловеческое и национальное в творчестве писателя; традиция и новаторство; авторский замысел и его воплощение; художественное время и пространство; миф и литература; историзм, народность; историко-литературный процесс; литературные направления и течения: романтизм, реализм; литературные жанры; трагическое и комическое; психологизм; тематика и проблематика; авторская позиция; фабула; виды тропов и фигуры речи; внутренняя речь; стиль, стилизация; аллюзия, подтекст; символ; системы стихосложения (тоническая, силлабическая, силлабо-тоническая); "вечные темы" и "вечные образы" в литературе; взаимосвязь и

взаимовлияние национальных литератур; художественный перевод; литературная критика;

10) умение сопоставлять произведения русской и зарубежной литературы и сравнивать их с художественными интерпретациями в других видах искусств (например, графика, живопись, театр, кино, музыка);

11) сформированность представлений о литературном произведении как явлении словесного искусства, о языке художественной литературы в его эстетической функции и об изобразительно-выразительных возможностях русского языка в произведениях художественной литературы и умение применять их в речевой практике; владение умением анализировать единицы различных языковых уровней и выявлять их роль в произведении;

12) овладение современными читательскими практиками, культурой восприятия и понимания литературных текстов, умениями самостоятельного истолкования прочитанного в устной и письменной формах, информационной переработки текстов в виде аннотаций, отзывов, докладов, тезисов, конспектов, рефератов, а также сочинений различных жанров (не менее 250 слов); владение умением редактировать и совершенствовать собственные письменные высказывания с учетом норм русского литературного языка;

13) умение работать с разными информационными источниками, в том числе в медиапространстве, использовать ресурсы традиционных библиотек и электронных библиотечных систем.

Предметные результаты освоения программы по литературе по разделам 5-9 должны обеспечивать:

1) осознание чувства причастности к отечественным традициям и осознание исторической преемственности поколений; включение в культурно-языковое пространство русской и мировой культуры через умение соотносить художественную литературу конца XIX - начала XXI века с фактами общественной жизни и культуры; раскрывать роль литературы в духовном и культурном развитии общества; воспитание ценностного отношения к литературе как неотъемлемой части культуры;

2) осознание взаимосвязи между языковым, литературным, интеллектуальным, духовно-нравственным развитием личности в контексте осмысления произведений русской, зарубежной литературы и литературы народов России и собственного интеллектуально-нравственного роста;

3) приобщение к российскому литературному наследию и через него - к традиционным ценностям и сокровищам отечественной и мировой культуры; понимание роли и места русской литературы в мировом культурном процессе;

4) знание содержания и понимание ключевых проблем произведений русской, зарубежной литературы, литературы народов России (конец XIX - начало XXI века) и современной литературы, их историко-культурного и нравственно-ценностного влияния на формирование национальной и мировой литературы;

5) сформированность умений определять и учитывать историко-культурный контекст и контекст творчества писателя в процессе анализа художественных текстов, выявлять связь литературных произведений конца XIX - XXI века со временем написания, с современностью и традицией; выявлять "сквозные темы" и ключевые проблемы русской литературы;

6) способность выявлять в произведениях художественной литературы образы, темы, идеи, проблемы и выражать свое отношение к ним в развернутых аргументированных устных и письменных высказываниях; участие в дискуссии на литературные темы; свободное владение устной и письменной речью в процессе чтения и обсуждения лучших образцов отечественной и зарубежной литературы;

7) самостоятельное осмысление художественной картины жизни, созданной автором в литературном произведении, в единстве эмоционального личностного восприятия и интеллектуального понимания;

8) сформированность умений выразительно (с учетом индивидуальных особенностей обучающихся) читать, в том числе наизусть не менее 10 произведений и (или) фрагментов;

9) овладение умениями самостоятельного анализа и интерпретации художественных произведений в единстве формы и содержания (с учетом неоднозначности заложенных в нем смыслов и наличия в нем подтекста) с использованием теоретико-литературных терминов и понятий (в дополнение к изученным на уровне основного общего образования): конкретно-историческое, общечеловеческое и национальное в творчестве писателя; традиция и новаторство; авторский замысел и его воплощение; художественное время и пространство; миф и литература; историзм, народность; историко-литературный процесс; литературные направления и течения: романтизм, реализм, модернизм (символизм, акмеизм, футуризм), постмодернизм; литературные жанры; трагическое и комическое; психологизм; тематика и проблематика; авторская позиция; фабула; виды тропов и фигуры речи; внутренняя речь; стиль, стилизация; аллюзия, подтекст; символ; системы стихосложения (тоническая, силлабическая, силлабо-тоническая), дольник, верлибр; "вечные темы" и "вечные образы" в литературе; взаимосвязь и взаимовлияние национальных литератур; художественный перевод; литературная критика;

10) умение самостоятельно сопоставлять произведения русской и зарубежной литературы и сравнивать их с художественными интерпретациями в других видах искусств (графика, живопись, театр, кино, музыка и другие);

11) сформированность представлений о литературном произведении как явлении словесного искусства, о языке художественной литературы в его эстетической функции и об изобразительно-выразительных возможностях русского языка в произведениях художественной литературы и умение применять их в речевой практике;

12) овладение современными читательскими практиками, культурой восприятия и понимания литературных текстов, умениями самостоятельного истолкования прочитанного в устной и письменной формах, информационной переработки текстов в виде аннотаций, отзывов, докладов, тезисов, конспектов, рефератов, а также сочинений различных жанров (не менее 250 слов); владение умением редактировать и совершенствовать собственные письменные высказывания с учетом норм русского литературного языка;

13) умение самостоятельно работать с разными информационными источниками, в том числе в медиапространстве, оптимально использовать ресурсы традиционных библиотек и электронных библиотечных систем.

2. СОДЕРЖАНИЕ УЧЕБНОГО ПРЕДМЕТА

ОУД.02. Литература

Обобщение

Основные этапы литературного процесса от древнерусской литературы до литературы первой половины XIX века: обобщающее повторение ("Слово о полку Игореве"; стихотворения М.В. Ломоносова, Г.Р. Державина; комедия Д.И. Фонвизина "Недоросль"; стихотворения и баллады В.А. Жуковского; комедия А.С. Грибоедова "Горе от ума"; произведения А.С. Пушкина (стихотворения, романы "Евгений Онегин" и "Капитанская дочка"); произведения М.Ю. Лермонтова (стихотворения, роман "Герой нашего времени"); произведения Н.В. Гоголя (комедия "Ревизор", поэма "Мертвые души").

Раздел 1. Литература второй половины XIX века

А.Н. Островский. Драма "Гроза".

И.А. Гончаров. Роман "Обломов".

И.С. Тургенев. Роман "Отцы и дети".

Ф.И. Тютчев. Стихотворения (не менее трех по выбору). Например, "Silentium!", "Не то, что мните вы, природа...", "Умом Россию не понять...", "О, как убийственно мы любим...", "Нам не дано предугадать...", "К. Б." ("Я встретил вас - и все былое...") и другие.

Н.А. Некрасов. Стихотворения (не менее трех по выбору). Например, "Тройка", "Я не люблю иронии твоей...", "Вчерашний день, часу в шестом...", "Мы с тобой бестолковые люди...", "Поэт и Гражданин", "Элегия" ("Пускай нам говорит изменчивая мода...") и другие. Поэма "Кому на Руси жить хорошо".

А.А. Фет. Стихотворения (не менее трех по выбору). Например, "Одним толчком согнать ладью живую...", "Еще майская ночь", "Вечер", "Это утро, радость эта...", "Шепот, робкое дыханье...", "Сияла ночь. Луной был полон сад. Лежали..." и другие.

М.Е. Салтыков-Щедрин. Роман-хроника "История одного города" (не менее двух глав по выбору). Например, главы "О корени происхождения глуповцев", "Опись градоначальникам", "Органчик", "Подтверждение покаяния" и другие.

Ф.М. Достоевский. Роман "Преступление и наказание".

Л.Н. Толстой. Роман-эпопея "Война и мир".

Н.С. Лесков. Рассказы и повести (одно произведение по выбору). Например, "Очарованный странник", "Однодум" и другие.

А.П. Чехов. Рассказы (не менее трех по выбору). Например, "Студент", "Ионыч", "Дама с собачкой", "Человек в футляре" и другие. Комедия "Вишневый сад".

Раздел 2. Литературная критика второй половины XIX века

Статьи Н.А. Добролюбова "Луч света в темном царстве", "Что такое обломовщина?", Д.И. Писарева "Базаров" и других (не менее двух статей по выбору в соответствии с изучаемым художественным произведением).

Раздел 3. Литература народов России

Стихотворения (одно по выбору). Например, Г. Тукая, К. Хетагурова и других.

Раздел 4. Зарубежная литература

Зарубежная проза второй половины XIX века (одно произведение по выбору). Например, произведения Ч. Диккенса "Дэвид Копперфилд", "Большие надежды"; Г. Флобера "Мадам Бовари" и другие.

Зарубежная поэзия второй половины XIX века (не менее двух стихотворений одного из поэтов по выбору). Например, стихотворения А. Рембо, Ш. Бодлера и других.

Зарубежная драматургия второй половины XIX века (одно произведение по выбору). Например, пьеса Г. Ибсена "Кукольный дом" и другие.

Раздел 5. Литература конца XIX - начала XX вв.

А.И. Куприн. Рассказы и повести (одно произведение по выбору). Например, "Гранатовый браслет", "Олеся" и другие.

Л.Н. Андреев. Рассказы и повести (одно произведение по выбору). Например, "Иуда Искариот", "Большой шлем" и другие.

М. Горький. Рассказы (один по выбору). Например, "Старуха Изергиль", "Макар Чудра", "Коновалов" и другие. Пьеса "На дне".

Стихотворения поэтов Серебряного века (не менее двух стихотворений одного поэта по выбору). Например, стихотворения К.Д. Бальмонта, М.А. Волошина, Н.С. Гумилева и других.

Раздел 6. Литература XX века

И.А. Бунин. Рассказы (два по выбору). Например, "Антоновские яблоки", "Чистый понедельник", "Господин из Сан-Франциско" и другие.

А.А. Блок. Стихотворения (не менее трех по выбору). Например, "Незнакомка", "Россия", "Ночь, улица, фонарь, аптека...", "Река раскинулась. Течет, грустит лениво..." (из цикла "На поле Куликовом"), "На железной

дороге", "О доблестях, о подвигах, о славе...", "О, весна, без конца и без краю...", "О, я хочу безумно жить..." и другие. Поэма "Двенадцать".

В.В. Маяковский. Стихотворения (не менее трех по выбору). Например, "А вы могли бы?", "Нате!", "Послушайте!", "Лиличка!", "Юбилейное", "Прозаседавшиеся", "Письмо Татьяне Яковлевой" и другие. Поэма "Облако в штанах".

С.А. Есенин. Стихотворения (не менее трех по выбору). Например, "Гой ты, Русь, моя родная...", "Письмо матери", "Собаке Качалова", "Спит ковыль. Равнина дорогая...", "Шаганэ ты моя, Шаганэ...", "Не жалею, не зову, не плачу...", "Я последний поэт деревни...", "Русь Советская", "Низкий дом с голубыми ставнями..." и другие.

О.Э. Мандельштам. Стихотворения (не менее трех по выбору). Например, "Бессонница. Гомер. Тугие паруса...", "За гремучую доблесть грядущих веков...", "Ленинград", "Мы живем, под собою не чуя страны..." и другие.

М.И. Цветаева. Стихотворения (не менее трех по выбору). Например, "Моим стихам, написанным так рано...", "Кто создан из камня, кто создан из глины...", "Идешь, на меня похожий...", "Мне нравится, что вы больны не мной...", "Тоска по родине! Давно...", "Книги в красном переплете", "Бабушке", "Красною кистью..." (из цикла "Стихи о Москве") и другие.

А.А. Ахматова. Стихотворения (не менее трех по выбору). Например, "Песня последней встречи", "Сжала руки под темной вуалью...", "Смуглый отрок бродил по аллеям...", "Мне голос был. Он звал утешно...", "Не с теми я, кто бросил землю...", "Мужество", "Приморский сонет", "Родная земля" и другие. Поэма "Реквием".

Н.А. Островский. Роман "Как закалялась сталь" (избранные главы).

М.А. Шолохов. Роман-эпопея "Тихий Дон" (избранные главы).

М.А. Булгаков. Романы "Белая гвардия", "Мастер и Маргарита" (один роман по выбору).

А.П. Платонов. Рассказы и повести (одно произведение по выбору). Например, "В прекрасном и яростном мире", "Котлован", "Возвращение" и другие.

А.Т. Твардовский. Стихотворения (не менее трех по выбору). Например, "Вся суть в одном-единственном завете...", "Памяти матери" ("В краю, куда их вывезли гуртом..."), "Я знаю, никакой моей вины...", "Дробится рваный цоколь монумента..." и другие.

Проза о Великой Отечественной войне (по одному произведению не менее чем двух писателей по выбору). Например, В.П. Астафьев "Пастух и пастушка"; Ю.В. Бондарев "Горячий снег"; В.В. Быков "Обелиск",

"Сотников", "Альпийская баллада"; Б.Л. Васильев "А зори здесь тихие", "В списках не значился", "Завтра была война"; К.Д. Воробьев "Убиты под Москвой", "Это мы, Господи!"; В.Л. Кондратьев "Сашка"; В.П. Некрасов "В окопах Сталинграда"; Е.И. Носов "Красное вино победы", "Шопен, соната номер два"; С.С. Смирнов "Брестская крепость" и других.

А.А. Фадеев "Молодая гвардия".

В.О. Богомолов "В августе сорок четвертого".

Поэзия о Великой Отечественной войне. Стихотворения (по одному стихотворению не менее чем двух поэтов по выбору). Например, Ю.В. Друниной, М.В. Исаковского, Ю.Д. Левитанского, С.С. Орлова, Д.С. Самойлова, К.М. Симонова, Б.А. Слуцкого и других.

Драматургия о Великой Отечественной войне. Пьесы (одно произведение по выбору). Например, В.С. Розов "Вечно живые" и другие.

Б.Л. Пастернак. Стихотворения (не менее трех по выбору). Например, "Февраль. Достать чернил и плакать!..", "Определение поэзии", "Во всем мне хочется дойти...", "Снег идет", "Любить иных - тяжелый крест...", "Быть знаменитым некрасиво...", "Ночь", "Гамлет", "Зимняя ночь" и другие.

А.И. Солженицын. Произведения "Один день Ивана Денисовича", "Архипелаг ГУЛАГ" (фрагменты книги по выбору, например, глава "Поэзия под плитой, правда под камнем" и другие).

В.М. Шукшин. Рассказы (не менее двух по выбору). Например, "Срезал", "Обида", "Микроскоп", "Мастер", "Крепкий мужик", "Сапожки" и другие.

В.Г. Распутин. Рассказы и повести (одно произведение по выбору). Например, "Живи и помни", "Прощание с Матерой" и другие.

Н.М. Рубцов. Стихотворения (не менее трех по выбору). Например, "Звезда полей", "Тихая моя родина!..", "В горнице моей светло...", "Привет, Россия...", "Русский огонек", "Я буду скакать по холмам задремавшей отчизны..." и другие.

И.А. Бродский. Стихотворения (не менее трех по выбору). Например, "На смерть Жукова", "Осенний крик ястреба", "Пилигримы", "Стансы" ("Ни страны, ни погоста..."), "На столетие Анны Ахматовой", "Рождественский романс", "Я входил вместо дикого зверя в клетку..." и другие.

Раздел 7. Литература второй половины XX - начала XXI вв.

Проза второй половины XX - начала XXI вв. Рассказы, повести, романы (по одному произведению не менее чем двух прозаиков по выбору). Например, Ф.А. Абрамов (повесть "Пелагея"); Ч.Т. Айтматов (повесть "Белый пароход"); В.П. Астафьев (повествование в рассказах "Царь-рыба" (фрагменты); В.И. Белов (рассказы "На родине", "Бобришный угор"); Ф.А.

Искандер (роман в рассказах "Сандро из Чегема" (фрагменты); Ю.П. Казаков (рассказы "Северный дневник", "Поморка"); З. Прилепин (рассказы из сборника "Собаки и другие люди"); А.Н. и Б.Н. Стругацкие (повесть "Понедельник начинается в субботу"); Ю.В. Трифонов (повесть "Обмен") и другие.

Поэзия второй половины XX - начала XXI вв. Стихотворения (по одному произведению не менее чем двух поэтов по выбору). Например, Б.А. Ахмадулиной, А.А. Вознесенского, В.С. Высоцкого, Е.А. Евтушенко, Н.А. Заболоцкого, Ю.П. Кузнецова, А.С. Кушнера, Л.Н. Мартынова, Б.Ш. Окуджавы, Р.И. Рождественского, А.А. Тарковского, О.Г. Чухонцева и других.

Драматургия второй половины XX - начала XXI вв. Пьесы (произведение одного из драматургов по выбору). Например, А.Н. Арбузов "Иркутская история"; А.В. Вампилов "Старший сын" и других.

Раздел 8. Литература народов России

Рассказы, повести, стихотворения (одно произведение по выбору). Например, рассказ Ю. Рытхэу "Хранитель огня"; повесть Ю. Шесталова "Синий ветер каслания" и другие; стихотворения Г. Айги, Р. Гамзатова, М. Джалиля, М. Карима, Д. Кугультинова, К. Кулиева и других.

Раздел 9. Зарубежная литература

Зарубежная проза XX века (одно произведение по выбору). Например, произведения Р. Брэдбери "451 градус по Фаренгейту"; Э.М. Ремарка "Три товарища"; Д. Сэлинджера "Над пропастью во ржи"; Г. Уэллса "Машина времени"; Э. Хемингуэя "Старик и море" и другие.

Зарубежная поэзия XX века (не менее двух стихотворений одного из поэтов по выбору). Например, стихотворения Г. Аполлинера, Т.С. Элиота и другие.

Зарубежная драматургия XX века (одно произведение по выбору). Например, пьесы Б. Брехта "Мамаша Кураж и ее дети"; М. Метерлинка "Синяя птица"; О. Уайльда "Идеальный муж"; Т. Уильямса "Трамвай "Желание"; Б. Шоу "Пигмалион" и других.

3. ТЕМАТИЧЕСКОЕ ПЛАНИРОВАНИЕ

№ темы	Наименование разделов и тем	Количество часов
	Повторение	**4**
1	Обобщающее повторение: от древнерусской литературы до литературы XVIII в. «Слово о полку Игореве». Стихотворения М.В.Ломоносова, Г.Р.Державина. Комедия Д.И.Фонвизина «Недоросль» Стихотворения и баллады В.А.Жуковского; комедия А.С.Грибоедова «Горе от ума»	1
2	Обобщающее повторение: произведения А.С.Пушкина. Стихотворения, романы «Евгений Онегин» и «Капитанская дочка»	1
3	Произведения М.Ю.Лермонтова. Стихотворения. Роман «Герой нашего времени»	1
4	Обобщающее повторение: произведения Н.В.Гоголя. Комедия «Ревизор». Поэма «Мертвые души»	1
	Литература второй половины XIX века	
5	Основные этапы жизни и творчества А.Н. Островского. Идейно-художественное своеобразие драмы "Гроза".	1
6	Тематика и проблематика пьесы «Гроза». Особенности сюжета и своеобразие конфликта	1
7	Город Калинов и его обитатели. Образ Катерины	1
8	Смысл названия и символика пьесы. Драма «Гроза» в русской критике	1
9	Основные этапы жизни и творчества И.А. Гончарова. История создания романа "Обломов". Особенности композиции	1
10	Образ главного героя. Обломов и Штольц. Женские образы в романе «Обломов» и их роль в развитии сюжета	1
11	Социально-философский смысл романа «Обломов». Русская критика о романе. Понятие «обломовщина»	1
12	Основные этапы жизни и творчества И.С. Тургенева. Творческая история создания романа «Отцы и дети» Сюжет и проблематика романа «Отцы и дети»	1
13	Образ нигилиста в романе «Отцы и дети», конфликт поколений	1
14	Женские образы в романе «Отцы и дети»	1
15	«Вечные темы» в романе «Отцы и дети». Роль эпилога. Авторская позиция и способы ее выражения Полемика вокруг романа «Отцы и дети»: Д.И.Писарев и другие	1
16	Основные этапы жизни и творчества Ф.И. Тютчева. Поэт-философ Тема родной природы в лирике Ф.И.Тютчева	1
17	Любовная лирика Ф.И.Тютчева Развитие речи. Анализ лирического произведения Ф.И.Тютчева	1
18	Основные этапы жизни и творчества Н.А. Некрасова. О народных истоках мироощущения поэта Гражданская поэзия и лирика чувств Н.А.Некрасова	1
19	Развитие речи. Анализ лирического произведения Н.А.Некрасова	1

20	История создания поэмы Н.А.Некрасова «Кому на Руси жить хорошо». Особенности жанра, сюжета и композиции. Фольклорная основа произведения	1
21	Многообразие народных типов в галерее персонажей "Кому на Руси жить хорошо". Проблемы счастья и смысла жизни в поэме "Кому на Руси жить хорошо".	1
22	Основные этапы жизни и творчества А.А. Фета. Теория «чистого искусства» Человек и природа в лирике А.А.Фета	1
23	Художественное мастерство А.А.Фета Развитие речи. Анализ лирического произведения А.А.Фета	1
24	Основные этапы жизни и творчества М.Е. Салтыков-Щедрина. Мастер сатиры "История одного города" как сатирическое произведение. Глава «О корени происхождения глуповцев»	1
25	Собирательные образы градоначальника и «глуповцев». Главы «Опись градоначальникам», «Органчик», «Подтверждение покаяния» и другие	1
26	Основные этапы жизни и творчества Ф.М. Достоевского. История создания романа "Преступление и наказание". Жанровые и композиционные особенности	1
27	Основные сюжетные линии романа "Преступление и наказание". Преступление Раскольникова. Идея о праве сильной личности Раскольников в системе образов. Раскольников и его «двойники»	1
28	Униженные и оскорбленные в романе "Преступление и наказание". Образ Петербурга	1
29	Образ Сонечки Мармеладовой и проблема нравственного идеала в романе "Преступление и наказание".	1
30	Библейские мотивы и образы в романе "Преступление и наказание". Смысл названия романа "Преступление и наказание". Роль финала	1
31	Художественное мастерство писателя. Психологизм в романе "Преступление и наказание". Историко-культурное значение романа Ф.М.Достоевского "Преступление и наказание".	1
32	Основные этапы жизни и творчества Л.Н. Толстого История создания романа-эпопеи «Война и мир». Жанровые особенности произведения Роман-эпопея "Война и мир". Смысл названия. Историческая основа произведения	1
33	Роман-эпопея "Война и мир". Нравственные устои и жизнь дворянства	1
34	«Мысль семейная» в романе-эпопее "Война и мир": Ростовы и Болконские	1
35	Нравственно-философские взгляды Л.Н.Толстого, воплощенные в женских образах романа-эпопеи "Война и мир".	1
36	Поиски смысла жизни Андрея Болконского Духовные искания Пьера Безухова	1
37	Отечественная война 1812 года в романе-эпопее "Война и мир".	1

	Бородинское сражение как идейно-композиционный центр романа-эпопеи "Война и мир". Образы Кутузова и Наполеона в романе-эпопее "Война и мир".	
38	«Мысль народная» в романе-эпопее "Война и мир". Образ Платона Каратаев	1
39	Психологизм прозы Толстого: «диалектика души» Значение творчества Л.Н.Толстого в отечественной и мировой культуре	1
40	Основные этапы жизни и творчества Н.С.Лескова. Художественный мир произведений писателя	1
41	Изображение этапов духовного пути личности в произведениях Н.С.Лескова. Особенности лесковской повествовательной манеры сказа	1
42	Основные этапы жизни и творчества А.П.Чехова. Новаторство прозы писателя Идейно-художественное своеобразие рассказа «Ионыч» Многообразие философско-психологической проблематики в рассказах А.П.Чехова	1
43	А.П.Чехов. Комедия «Вишневый сад». История создания, жанровые особенности комедии. Смысл названия Проблематика комедии «Вишневый сад». Особенности конфликта и системы образов. Разрушение «дворянского гнезда»	1
44	Раневская и Гаев как герои уходящего в прошлое усадебного быта Настоящее и будущее в комедии «Вишневый сад»: образы Лопахина, Пети и Ани	1
45	Художественное мастерство, новаторство Чехова-драматурга. Значение творческого наследия А.П.Чехова	1
	Литература народов России	
46	Поэзия народов России. Страницы жизни поэта (по выбору, например, Г.Тукая, К.Хетагурова) и особенности его лирики	1
47	Жизнь и творчество писателя (Ч.Диккенса, Г.Флобера и других). История создания, сюжет и композиция произведения	1
48	Ч.Диккенс. роман «Большие надежды». Тематика, проблематика. Система образов	1
49	Страницы жизни поэта (А.Рембо, Ш.Бодлера и других), особенности его лирики	1
50	Жизнь и творчество драматурга (Г.Ибсен и другие) История создания, сюжет и конфликт в произведении	1
51	**Другие формы контроля**	**1**
	ВСЕГО за 1 семестр	**51**
	Литература XX века	
52	Основные этапы жизни и творчества А.И.Куприна. Проблематика рассказов писателя	1
53	Своеобразие сюжета повести А.И.Куприна «Олеся». Художественное мастерство писателя	1
54	Основные этапы жизни и творчества Л.Н.Андреева. На перепутьях реализма и модернизма	1
55	Проблематика рассказа Л.Н.Андреева «Большой шлем». Трагическое мироощущение автора.	1
56	Основные этапы жизни и творчества М.Горького. Романтический	1

	пафос и суровая правда рассказов писателя	
57	Социально-философская драма «На дне». История создания, смысл названия произведения Тематика, проблематика, система образов драмы «На дне»	1
58	«Три правды» в пьесе «На дне» и их трагическое столкновение Новаторство Горького-драматурга. Сценическая судьба пьесы «На дне»	1
59	Серебряный век русской литературы. Эстетические программы модернистских объединений Художественный мир поэта (на выбор К.Д.Бальмонта, М.А.Волошина, Н.С.Гумилева и других). Основные темы и мотивы лирики поэта	1
60	Основные этапы жизни и творчества А.А.Блока. Поэт и символизм. Разнообразие мотивов лирики. Образ Прекрасной Дамы в поэзии. («Незнакомка», «На железной дороге», «О. весна, без конца и без краю…», «О, я хочу безумно жить…» и другие)	1
61	Образ «страшного мира» в лирике А.А.Блока. Тема Родины. («Россия», "Ночь, улица, фонарь, аптека...", "Река раскинулась. Течет, грустит лениво..." (из цикла "На поле Куликовом"), "О доблестях, о подвигах, о славе..." и другие.	1
62	Поэма и революция. Поэма А.А.Блока "Двенадцать". История создания, многоплановость, сложность художественного мира поэмы. Герои поэмы «Двенадцать», сюжет, композиция, многозначность финала. Художественное своеобразие языка поэмы.	1
63	Основные этапы жизни и творчества В.В.Маяковского. новаторство поэтики Маяковского. Лирический герой ранних произведений поэта Поэты и революция. Сатира в стихотворениях («Прозаседавшиеся» и других)	1
64	Своеобразие любовной лирики В.В.Маяковского "Послушайте!", "Лиличка!", "Юбилейное", "Прозаседавшиеся", "Письмо Татьяне Яковлевой" и другие) Художественный мир поэмы В.В.Маяковского «Облако в штагах»	1
65	Основные этапы жизни и творчества С.А.Есенина. Особенности лирика поэта и многообразие тематики стихотворений («Гой, ты, Русь, моя родная…», «Собаке Качалова», «Не жалею, не зову, не плачу…» и другие)	1
66	Тема России родного дома в лирике С.А.Есенина. Природа и человек в произведениях поэта («Письмо матери», «Спит ковыль. Равнина дорогая…», "Я последний поэт деревни...", "Русь Советская", "Низкий дом с голубыми ставнями..." и другие)	1
67	Своеобразие любовной лирики С.А.Есенина ("Шаганэ ты моя, Шаганэ..." и другие)	1
68	Страницы жизни и творчества О.Э.Мендельштама. Основные мотивы лирики поэта, философичность его поэзии ("Бессонница. Гомер. Тугие паруса...", "За гремучую доблесть грядущих веков...")	1
69	Художественное своеобразие поэзии О.Э.Мендельштама.	1

	символика цвета, ритмико-интонационное многообразие лирики поэта (стихотворения "Ленинград", "Мы живем, под собою не чуя страны..." и другие)	
70	Страницы жизни и творчества М.И. Цветаевой. Многообразие тематики и проблематики в лирике поэта ("Моим стихам, написанным так рано...", "Кто создан из камня, кто создан из глины..." и другие)	1
71	Уникальность поэтического голоса М.И.Цветаевой. Искренность лирического монолога-исповеди ("Идешь, на меня похожий...", "Мне нравится, что вы больны не мной...", "Тоска по родине! Давно...", "Книги в красном переплете", "Бабушке", "Красною кистью..." (из цикла "Стихи о Москве") и другие)	1
72	Основные этапы жизни и творчества А.А.Ахматовой. Многообразие тематики лирики. Любовь как всепоглощающее чувство в лирике поэта ("Песня последней встречи", "Сжала руки под темной вуалью...", "Смуглый отрок бродил по аллеям..." и другие) Гражданский пафос лирики А.А.Ахматовой. Тема Родины и судьбы в творчестве поэта ("Не с теми я, кто бросил землю...", "Мужество", "Приморский сонет", "Родная земля", "Мне голос был. Он звал утешно..." и другие)	1
73	История создания поэмы А.А.Ахматовой «Реквием». Трагедия народа и поэта. Смысл названия Широта эпического обобщения в поэме «Реквием». Художественное своеобразие произведения	1
74	Страницы жизни и творчества Н.А.Островского. История создания, идейно-художественное своеобразие романа «Как закалялась сталь»	1
75	Образ Павки Корчагина как символ мужества, героизма и силы духа	1
76	Основные этапы жизни и творчества М.А.Шолохова. история создания шолоховского эпоса. Особенности жанра	1
77	Роман-эпопея «Тихий Дон». Система образов. Тема семьи. Нравственные ценности казачества	1
78	Роман-эпопея «Тихий Дон». Трагедия целого народа и судьба одного человека. Проблема гуманизма в эпопее	1
79	Женские судьбы в романе-эпопее «Тихий Дон». Роль пейзажа в произведениях. Традиции Л.Н.Толстого в прозе М.А.Шолохова	1
80	Развитие речи. Анализ эпизодов романа-эпопеи М.А.Шолохова «Тихий Дон»	1
81	Основные этапы жизни и творчества М.А.Булгакова. История создания произведения "Белая гвардия", "Мастер и Маргарита" (один роман по выбору).	1
82	Своеобразие жанра и композиции. Многомерность исторического пространства в романе "Белая гвардия", "Мастер и Маргарита" (один роман по выбору). Система образов	1
83	Проблема выбора нравственной и гражданской позиции в романе "Белая гвардия", "Мастер и Маргарита" (один роман по выбору).	1
84	Эпическая широта изображений панорамы и лиризм размышлений повествования. Смысл финала романа "Белая гвардия", "Мастер и Маргарита" (один роман по выбору).	1

85	Картины жизни и творчества А.П.Платонова. Утопические идеи произведений писателя. Особый тип платоновского героя	1
86	Высокий пафос и острая сатира произведений А.П.Платонова (одно произведение по выбору). Например, "В прекрасном и яростном мире", "Котлован", "Возвращение". Самобытность языка и стиля писателя	1
87	Страницы жизни и творчества А.Т. Твардовского. Тематика и проблематика произведений автора (не менее трех по выбору) Поэт и время. Основные мотивы лирики А.Т. Твардовского. Тема Великой Отечественной войны ("Памяти матери" ("В краю, куда их вывезли гуртом..."), "Я знаю, никакой моей вины..." и другие.	1
88	Тема памяти. Доверительность и исповедальность лирической интонации А.Т.Твардовского ("Дробится рваный цоколь монумента..." и другие)	1
89	Тема Великой Отечественной войны в прозе. Человек на войне	1
90	Историческая правда художественных произведений о Великой Отечественной войне. Своеобразие «лейтенантской» прозы.	1
91	Героизм и мужество защитников Отечества. Традиции реалистической прозы о войне в русской литературе	1
92	Система образов в романе "Молодая гвардия". Героизм и мужество молодогвардейцев	1
93	В.О.Богомолов «В августе сорок четвертого». Мужество и героизм защитников Родины	1
94	Проблема исторической памяти в лирических произведениях о Великой Отечественной войне (стихотворения Ю.В.Друниной, М.В.Исаковского, Ю.Д.Левитанского и других)	1
95	Патриотический пафос поэзии о Великой Отечественной войне и ее художественное своеобразие (стихотворение С.С.Орлова, Д.С.Самойлова, К.М.Симонов, Б.А.Слуцкого и других)	1
96	Развитие речи. Анализ лирического произведения о Великой Отечественной войне (по выбору)	1
97	Тема Великой Отечественной войны в драматургии. Художественное своеобразие и сценическое воплощение Пьесы (одно произведение по выбору). Например, В.С. Розов "Вечно живые" и другие.	1
98	Основные этапы жизни и творчества Б.Л. Пастернака. Тематика и проблематика лирики поэта. Тема поэта и поэзии. Любовная лирика Б.Л.Пастернака. Тема человека и природы. Философская глубина лирики Б.Л.Пастернака	1
99	Основные этапы жизни и творчества А.И. Солженицына. Автобиографизм прозы пистеля. Своеобразие раскрытия «лагерной» темы. Рассказ "Один день Ивана Денисовича", творческая судьба произведения	1
100	Человек и история страны в книге писателя "Архипелаг ГУЛАГ"	1
101	В.М. Шукшин. Страницы жизни и творчества. Своеобразие прозы писателя ("Срезал", "Обида", "Микроскоп", "Мастер", "Крепкий мужик", "Сапожки" и другие)	1
102	Нравственные изыскания героев рассказов В.М.Шукшина. Своеобразие «чудаковатых» персонажей	1
103	В.Г. Распутин. Страницы жизни и творчества. Изображение	1

	патриархальной русской деревни.	
104	Тема памяти и преемственности поколений. Взаимосвязь нравственных и экологических проблем в произведениях В.Г.Распутина (не менее одного произведения по выбору). Например, "Живи и помни", "Прощание с Матерой" и другие.	1
105	Н.М. Рубцов. Страницы жизни и творчества. Тема Родины в лирике поэта (не менее трех стихотворений по выбору). Например, "Звезда полей", "Тихая моя родина!.." и другие. Задушевность и музыкальность поэтического слова Н.М.Рубцова ("В горнице моей светло...", "Привет, Россия...", "Русский огонек", "Я буду скакать по холмам задремавшей отчизны..." и другие).	1
106	И.А. Бродский. Основные этапы жизни и творчества. Тематика лирических произведений поэта (не менее трех по выбору). Например, "На смерть Жукова", "Осенний крик ястреба", "Пилигримы", "Стансы" ("Ни страны, ни погоста..."), "На столетие Анны Ахматовой", "Рождественский романс", "Я входил вместо дикого зверя в клетку..." и другие. Тема памяти. Философские мотивы в лирике И.А.Бродского Своеобразие поэтического мышления и языка И.А.Бродского	1
107	Развитие речи. Анализ лирического произведения второй половины XX в.	1
108	Проза второй половины XX – начала XXI вв. «Деревенская» проза. Например, Ф.А.Абрамов (повесть «Пелагея»); В.И.Белов (рассказы «На родине», «Бобришный угор»)	1
109	Нравственные искания героев в прозе второй половины XX-начале XXI вв. Например, В.П. Астафьев (повествование в рассказах "Царь-рыба" (фрагменты); Ю.П. Казаков (рассказы "Северный дневник", "Поморка"); Ю.В. Трифонов (повесть "Обмен")	1
110	Разнообразие повествовательных форм в изображении жизни современного общества. Например, Ч.Т. Айтматов (повесть "Белый пароход"); Ф.А. Искандер (роман в рассказах "Сандро из Чегема" (фрагменты); А.Н. и Б.Н. Стругацкие (повесть "Понедельник начинается в субботу"); Захар Прилепин (рассказы из сборника "Собаки и другие люди")	1
111	Поэзия второй половины XX – начала XXI вв. Стихотворения Б.А. Ахмадулиной, А.А. Вознесенского, В.С. Высоцкого, Е.А. Евтушенко и других)	1
112	Художественные приемы и особенности поэтического языка автора (стихотворения Б.А. Ахмадулиной, А.А. Вознесенского, В.С. Высоцкого, Е.А. Евтушенко и других)	1
113	Особенности драматургии второй половины XX – начала XXI вв. Например, А.Н.Арбузов «Иркутская история»; А.В.Вампилов «Старгий сын». Основные темы и проблемы	1
114	Литература народов России .(не менее одного произведения по выбору). Например, рассказ Ю.Рытхэу «Хранитель огня»; повесть Ю.Шесталова "Синий«ветер каслания». Художественное произведение в историко-культурном контексте	1
115	Литература народов России (стихотворения Г.Айти, Р.Газманова, М.Джалиля, М.Карима, Д.Кутультинова, К.Кулиева и других).	1

	Лирический герой в современном мире	
116	Разнообразие тем и проблем в зарубежной прозе XX в.(не менее одного произведения по выбору). Например, Р.Брэдбери «451 градус по Фаренгейту», Э.М.Ремарк «Три товарища»; Д.Сэлинджер «Над пропастью во ржи»; Г.Уэллс «Машина времени»; Э.Хемингуэй «Старик и море». Творческая история произведения	1
117	Проблематика и сюжет, специфика жанра и композиции, система образов произведения (Р.Брэдбери «451 градус по Фаренгейту», Э.М.Ремарк «Три товарища»; Д.Сэлинджер «Над пропастью во ржи»; Г.Уэллс «Машина времени»; Э.Хемингуэй «Старик и море»)	1
	ВСЕГО за 2 семестр	**66**
	Самостоятельная работа (подготовка к промежуточной аттестации)	**6**
	Экзамен	**3**
	ИТОГО:	**126**

4. УСЛОВИЯ РЕАЛИЗАЦИИ РАБОЧЕЙ ПРОГРАММЫ

4.1. Материально-техническое обеспечение

Реализация рабочей программы осуществляется в учебном кабинете социально-гуманитарных дисциплин.

Оборудование кабинета:

- Рабочее место для преподавателя: персональный компьютер в сборе (Процессор: Ryzen3 3 5300G (либо аналог, 4 ядра и 4-8 потоков) Оперативная память: 8gb DDR4 3200 Mhz Накопитель: 256GB ssd.) – 1 шт.
- Короткофокусный проектор Optoma X309ST – 1 шт.
- Учебная маркерная доска белая – 1 шт.
- Стол ученический Классик двухместный регулируемый, №4-6 СУР А.02.46 проект НМ-035.04.02 – 29 шт.
- Стул ученический Стандарт, №4-6 СТУР А 02.46.Ф проект НМ-035.30.02 – 57 шт.

4.2. Информационное обеспечение

Учебная литература

1. Курдюмова, Т. Ф. Литература. Базовый уровень. В 2 частях. Ч. 1: учебник для образовательных организаций, реализующих образовательные программы среднего профессионального образования / Т.Ф. Курдюмова, Е.Н. Колокольцев, О.Б. Марьина [и др.]. - Москва: Просвещение, 2024. - ISBN 978-5-09-115665-2. - Текст: электронный. - URL: https://znanium.ru/read?id=447162 – Режим доступа: по подписке.

2. Курдюмова, Т. Ф. Литература. Базовый уровень. В 2 частях. Часть 2: учебник для образовательных организаций, реализующих образовательные программы среднего профессионального образования / Т. Ф. Курдюмова, Е. Н. Колокольцев, О. Б. Марьина [и др.]. — Москва: Просвещение, 2024. — 414, [2] с.: ил. — (Учебник СПО). — ISBN 978-5-09-111996-1. - Текст: электронный. - URL: https://znanium.ru/read?id=447163 – Режим доступа: по подписке.

Электронные образовательные ресурсы

1. Российская электронная школа. Литература 10 класс. [Электронный ресурс]. URL: https://resh.edu.ru/subject/14/10/
2. Российская электронная школа. Литература 11 класс. [Электронный ресурс]. URL: Литература - Российская электронная школа (resh.edu.ru)

АВТОНОМНАЯ НЕКОММЕРЧЕСКАЯ ОРГАНИЗАЦИЯ СРЕДНЕГО ПРОФЕССИОНАЛЬНОГО ОБРАЗОВАНИЯ «ЦИФРОВОЙ КОЛЛЕДЖ «СИНЕРГИЯ»

РАССМОТРЕНО
На заседании Педагогического совета колледжа
(Протокол № 5 от «10» апреля 2025 г.)

УТВЕРЖДЕНО
Директором АНО СПО «Цифровой колледж «Синергия» в составе образовательной программы на базе основного общего образования

ОЦЕНОЧНЫЕ МАТЕРИАЛЫ

для промежуточной аттестации

по учебному предмету

ОУП .02 Литература

базовый уровень

для технологического (информационно-технологического) профиля

Разработчик:
М.В.Соколова, преподаватель русского языка и литературы АНО СПО «Цифровой колледж «Синергия»

Якутск, 2025

Пояснительная записка

Оценочные материалы составлены для промежуточной аттестации по учебному предмету ОУП.02 Литература (базовый уровень) для технологического (информационно-технологического) профиля с углубленным изучением математики и информатики на основе рабочей программы.

Изучение учебного предмета ОУП.02 Литература направлено на формирование у обучающихся предметных, метапредметных и личностных результатов обучения.

Учебный предмет ОУП.02 Литература изучается в течение 2х семестров.

Формы промежуточной аттестации представлены в таблице 1.

Таблица 1 – Формы промежуточной аттестации

1 семестр	2 семестр
Форма промежуточной аттестации – **другая форма контроля** **Вид:** контрольная работа Количество вариантов – 2 Каждый вариант состоит из 3 частей и содержит 20 заданий. Время выполнения – 40 минут	Форма промежуточной аттестации – **экзамен (комплексный с ОУП.01)** **Вид:** сочинение Количество вариантов – 3 Время выполнения – не более 180 минут

1 семестр

1.1. Оценка предметных результатов

В результате освоения материала за 1 семестр по учебному предмету ОУП.02 Литература (базовый уровень) обучающиеся должны показать следующие предметные результаты:

Предметные результаты освоения программы по литературе по разделам 1-4 должны обеспечивать:

1) осознание причастности к отечественным традициям и исторической преемственности поколений на основе установления связей литературы с фактами социальной жизни, идеологическими течениями и особенностями культурного развития страны в конкретную историческую эпоху (вторая половина XIX века);

2) понимание взаимосвязей между языковым, литературным, интеллектуальным, духовно-нравственным развитием личности в контексте осмысления произведений литературной классики и собственного интеллектуально-нравственного роста;

3) сформированность устойчивого интереса к чтению как средству познания отечественной и других культур, уважительного отношения к ним;

осознанное умение внимательно читать, понимать и самостоятельно интерпретировать художественный текст;

4) знание содержания, понимание ключевых проблем и осознание историко-культурного и нравственно-ценностного взаимовлияния произведений русской и зарубежной классической литературы, а также литературы народов России (вторая половина XIX века);

5) сформированность умений определять и учитывать историко-культурный контекст и контекст творчества писателя в процессе анализа художественных текстов, выявлять связь литературных произведений второй половины XIX века со временем написания, с современностью и традицией; умение раскрывать конкретно-историческое и общечеловеческое содержание литературных произведений;

6) способность выявлять в произведениях художественной литературы XIX века образы, темы, идеи, проблемы и выражать свое отношение к ним в развернутых аргументированных устных и письменных высказываниях; участвовать в дискуссии на литературные темы; иметь устойчивые навыки устной и письменной речи в процессе чтения и обсуждения лучших образцов отечественной и зарубежной литературы;

7) осмысление художественной картины жизни, созданной автором в литературном произведении, в единстве эмоционального личностного восприятия и интеллектуального понимания; умение эмоционально откликаться на прочитанное, выражать личное отношение к нему, передавать читательские впечатления;

8) сформированность умений выразительно (с учетом индивидуальных особенностей обучающихся) читать, в том числе наизусть не менее 10 произведений и (или) фрагментов;

9) овладение умениями анализа и интерпретации художественных произведений в единстве формы и содержания (с учетом неоднозначности заложенных в нем смыслов и наличия в нем подтекста) с использованием теоретике-литературных терминов и понятий (в дополнение к изученным на уровне основного общего образования): конкретно-историческое, общечеловеческое и национальное в творчестве писателя; традиция и новаторство; авторский замысел и его воплощение; художественное время и пространство; миф и литература; историзм, народность; историко-литературный процесс; литературные направления и течения: романтизм, реализм; литературные жанры; трагическое и комическое; психологизм; тематика и проблематика; авторская позиция; фабула; виды тропов и фигуры речи; внутренняя речь; стиль, стилизация; аллюзия, подтекст; символ; системы стихосложения (тоническая, силлабическая, силлабо-тоническая); "вечные темы" и "вечные образы" в литературе; взаимосвязь и взаимовлияние

национальных литератур; художественный перевод; литературная критика;

10) умение сопоставлять произведения русской и зарубежной литературы и сравнивать их с художественными интерпретациями в других видах искусств (например, графика, живопись, театр, кино, музыка);

11) сформированность представлений о литературном произведении как явлении словесного искусства, о языке художественной литературы в его эстетической функции и об изобразительно-выразительных возможностях русского языка в произведениях художественной литературы и умение применять их в речевой практике; владение умением анализировать единицы различных языковых уровней и выявлять их роль в произведении;

12) овладение современными читательскими практиками, культурой восприятия и понимания литературных текстов, умениями самостоятельного истолкования прочитанного в устной и письменной формах, информационной переработки текстов в виде аннотаций, отзывов, докладов, тезисов, конспектов, рефератов, а также сочинений различных жанров (не менее 250 слов); владение умением редактировать и совершенствовать собственные письменные высказывания с учетом норм русского литературного языка;

13) умение работать с разными информационными источниками, в том числе в медиапространстве, использовать ресурсы традиционных библиотек и электронных библиотечных систем.

Критерии оценки части 3 (задание 20)

№	Критерии	Баллы
1	**Объём ответа** Не менее 8 предложений Менее 8 предложений	 **5** **2**
2	**Глубина и самостоятельность понимания проблемы, предложенной в вопросе** Студент показывает понимание проблемы, предложенной в вопросе; формулирует своё мнение с учётом позиции автора, выдвигая необходимые тезисы, приводя развивающие их доводы и аргументы и делая соответствующие выводы; демонстрирует знание проблематики произведения и умение обосновывать суждения; фактические ошибки отсутствуют.	**5-1**
3	**Уровень владения теоретико-литературными знаниями.** Студент показывает высокий уровень владения теоретико-литературными знаниями, уместно применяя соответствующие литературоведческие термины при анализе литературного материала и объясняя функции тех или иных литературных приемов.	**5-1**
4	**Последовательность и логичность изложения** Части высказывания логически связаны, мысль развивается от части к частим, нет нарушений последовательности внутри смысловых частей высказывания т необоснованных повторов.	**5-1**
5	**Следование нормам речи** Допущено не более одной речевой ошибки Допущены 2-3 речевые ошибки Допущено более трёх речевых ошибок	 **5** **3** **1**
6	**Языковое оформление** Допущено не более одной орфографической ошибки Допущено не более одной орфографической, одной пунктуационной ошибки Допущено не более одной орфографической, одной пунктуационной и одной грамматической ошибки Допущено более одной орфографической, одной пунктуационной ошибки Допущено более одной орфографической, одной пунктуационной и одной грамматической ошибки	 **5** **4** **3** **2** **1**
Итого (мах): 30 баллов		

Критерии оценки контрольной работы

Уровень подготовки обучающихся оценивается в баллах: «отлично», «хорошо», «удовлетворительно», «неудовлетворительно».

Вербальный аналог	Баллы	Проценты
«Отлично»	47-55	85%-100%
«Хорошо»	46-38	70%-84%
«Удовлетворительно»	37-28	51%-69%
«Неудовлетворительно»	27-0	Ниже 50%

Автономная некоммерческая организация среднего профессионального образования
«Цифровой колледж «Синергия»

УТВЕРЖДЕНО
директором колледжа в составе
образовательных программ на базе основного
общего образования

Контрольная работа
для промежуточной аттестации (1 семестр)
по учебному предмету ОУП. 02. Литература
для технологического (информационно-технологического) профиля

Инструкция по выполнению работы
Внимательно прочитайте задания и ответы запишите на бланке.
Время выполнения задания – 40 минут.

Вариант – 1

Часть 1
Задание на выбор одного правильного ответа

1. Какое литературное направление господствовало в литературе второй половины 19 века?

А) романтизм В) сентиментализм
Б) классицизм Г) реализм

2. Выберите автора любовных стихотворений, посвященные Е.А.Денисьевой (названные литературоведами «Денисьевским циклом»)

А) Н.А.Некрасов В) А.А.Фет
Б) Ф.И.Тютчев Г) И.С.Тургенев

3. Выберите историческое событие, описываемое в поэме «Кому на Руси жить хорошо»

А) Отмена крепостного права Александром II
Б)Бунт Пугачева
В)Покорение Ермаком Сибири
Г)Реформа религии и раскол на Руси

4. Героиню пьесы Островского «Гроза», Кабаниху, звали:

А) Анна Петровна В) Катерина Львовна
Б) Марфа Игнатьевна Г) Анастасия Семеновна

5. В каком литературном жанре написано произведение М.Е.Салтыкова-Щедрина «История одного города»

А) повесть-описание В) автобиографическая повесть
Б) историческая повесть Г) сатирический роман

6. Герой какого произведения при рождении был обещан Богу, «много раз погибал и не погиб»?

А) Л.Н.Толстой, «Война и мир», князь Андрей
Б) А.Н.Островский, «Гроза», Катерина Кабанова
В) И.С.Тургенев, «Отцы и дети», Базаров
Г) Н.С.Лесков, «Очарованный странник», Флягин

7. В каком произведении русской литературы появляется герой-нигилист?

А) А.Н. Островский «Лес»
Б) И.С.Тургенев «Отцы и дети»
В) Ф.М. Достоевский «Преступление и наказание»
Г) И.А .Гончаров «Обломов»

8. Выберите год написания повести Н.С.Лескова «Левша» о мастере оружейного дела

А) 1879 В)1884
Б)1881 Г)1887

9. Укажите фамилию персонажа пьесы А.П.Чехова «Вишневый сад», которому принадлежит реплика «Вся Россия-наш сад»

А) Епиходов В) Петя Трофимов
Б) Гаев Г) Лопахин

10. Кому из героев рассказа "Гранатовый браслет" А.И. Куприна принадлежат следующие слова? *«Любовь должна быть трагедией. Величайшей тайной в мире! Никакие жизненные удобства, расчеты и компромиссы не должны ее касаться…»*

А) Князю Шеину. В) Чиновнику Желткову.
Б) Генералу Аносову. Г) Вере Николаевне Шеиной.

11. Выберите имена немецких языковедов и исследователей немецкой народной культуры, авторов нескольких сборников «Сказки братьев Гримм»

А) Ханс и Льюис Гримм В) Вильгельм и Якоб Гримм
Б) Петер и Том Гримм Г) Иоганн и Фридрих Гримм

12. Литературным дебютом писателя Л.Н.Андреева явилось произведение

А) рассказ «В холоде и золоте»
В) рассказ «Ангелочек»
Б) рассказ «Большой шлем»
Г) рассказ «Жизнь Василия Фивейского»

13. Выберите недостающее слово из драмы «На дне» М.Горького. *Анна Луке в первом акте: "Гляжу я на тебя… на отца ты похож моего… на батюшку… такой же ласковый… _____…"*

А) приятный
Б) милый
В) мягкий
Г) милостивый

14. Укажите, кто из русских критиков назвал героиню драмы А.Н.Островского «Гроза» «лучом света в темном царстве».

А) В.Г.Белинский
Б) Н.А. Добролюбов
В) Н.Г.Чернышевский
Г) Д.И. Писарев

15. Укажите временные границы Серебряного века русской поэзии

А) Начало XX века
Б) Начало - середина XX века
В) Конец XIX - начало XX века
Г) Конец XIX века

Часть 2
Ответьте на вопросы

16. Кому из русских поэтов принадлежат слова *«Поэтом можешь ты не быть, но гражданином быть обязан»?*

17. К какому роду литературы следует отнести жанры романа, повести, рассказа?

18. По данному описанию напишите имя героини из романа Ф.М. Достоевский «Преступление и наказание».

«Это было худенькое, совсем худенькое и бледное личико, довольно неправильное, какое-то востренькое, с востреньким маленьким носом и подбородком. Ее даже нельзя было назвать и хорошенькою, но зато голубые глаза ее были такие ясные, и, когда оживлялись они, выражение лица ее становилось такое доброе и простодушное, что невольно привлекало к ней. В лице ее, да и во всей ее фигуре, была сверх того одна особенная характерная черта: несмотря на свои восемнадцать лет, она казалась почти еще девочкой, гораздо моложе своих лет, совсем почти ребенком, и это иногда она казалась почти еще девочкой, гораздо моложе своих лет, совсем почти ребенком, и это иногда даже смешно проявлялось в некоторых ее движениях».

19. Выполните задания на соответствие:
Подберите каждой цифре букву из 2,3 и 4 столбиков

Автор	Произведение	Герой	Жанр произведения
1.Н.А.Островский	А) «Обломов»	А) Кулигин	А) Повесть
2.И.С.Тургенев	Б) «Гроза»	Б) Ермил Гирин	Б) Роман
3.Л.Н. Толстой	В) «Портрет»	В) Разумихин	В) Эпопея
4. Ф. М. Достоевский	Г) «Война и мир»	Г) Чартков	Г) Драма
5. Н.А. Некрасов	Д) «Отцы и дети»	Д) Анна Одинцова	Д) Рассказ
6. И.А.Гончаров	Е) «Преступление и наказание»	Е) Штольц	Е) Трагедия
7. Н.В. Гоголь	Ж) «Кому на Руси жить хорошо»	Ж) Тимохин	Ж) Элегия

Часть 3

20. Дайте развёрнутый ответ (8 предложений) на один из вопросов (по выбору студента):

1) Какие принципы Базарова не выдерживают спора с жизнью?
2) В чём противоречие теории Раскольникова?

Преподаватель _____ М.В. Соколова

Автономная некоммерческая организация среднего профессионального образования
«Цифровой колледж «Синергия»

УТВЕРЖДЕНО
директором колледжа в составе
образовательных программ на базе основного
общего образования

Контрольная работа
для промежуточной аттестации (1 семестр)
по учебному предмету ОУП. 02 Литература
для технологического (информационно-технологического) профиля

Инструкция по выполнению работы
Внимательно прочитайте задания и ответы запишите на бланке.
Время выполнения задания – 40 минут.

Вариант – 2
Часть 1
Задание на выбор одного правильного ответа

1. Укажите писателей второй половины 19 века, в названии произведений которых есть противопоставление.
А) А.Н. Островский, И.С. Тургенев, М.Е. Салтыков-Щедрин
Б) И.С.Тургенев, Ф.М.Достоевский, Л.Н.Толстой
В) И.А.Гончаров, Ф.М.Достоевский, А.П.Чехов
Г) Л.Н.Толстой, Н.С.Лесков, И.С.Тургенев

2.Как назывался сборник, в котором впервые были напечатаны стихотворения Ф.Ф.Фета
А) «Лирический пантеон» В) «Отечественные записки»
Б) «Мечты и звуки» Г) «Весенние воды»

3. В поэме Н.А.Некрасова «Кому на Руси жить хорошо» проявилась
А) народный юмор В) социальная сатира
Б) народная трагедия Г) политический сарказм

4. Какой художественный прием использовал автор в данном отрывке: *«Блажен незлобивый поэт,//В ком мало желчи, много чувства://Ему так искренен привет//Друзей спокойного искусства..»*
А) аллегория В) антитеза Б) метафора Г) гипербола

5. Какое событие в русской истории пародийно изображает «Сказание о шести градоначальниках» из романа «История одного города» М.Е.Салтыкова-Щедрина
А) Петровские реформы В) Дворцовые перевороты
Б) Смутное время Г) Отмену крепостного права

6. Кто из русских писателей был осужден на каторжные работы?
А) М.Е. Салтыков-Щедрин В) Ф.М. Достоевский
Б) А.И.Герцен Г) Н.А.Некрасов

7. Какой литературный тип изображен в образе Дикого (А.Н.Островский «Гроза»)?
А) тип «маленького человека» В) самодур
Б) тип «лишнего человека» Г) романтический герой

8. Какой герой произведения Н.С.Лескова «Левша» является воплощением таланта и трудолюбия русского народа?
А) Платов В) Александр I
Б) Левша Г) граф Чернышев

9. Основной конфликт пьесы А.П.Чехова «Вишневый сад» это:
А) отсутствие внешней интриги
Б) конфликт между поколениями
В) борьба вокруг продажи имения
Г) столкновение между дворянством и буржуазией

10. Тема великой и очищающей любви раскрывается полностью в музыкальных аккордах, завершающих рассказ "Гранатовый браслет" А.И.Куприна. Какую музыку использует автор для усиления впечатления?
А) С.С. Прокофьев. «Ромео и Джульетта».
Б) Л. Ван Бетховен. «Соната № 2».
В) Э. Григ. «Пер Гюнт»
Г) С.В. Рахманинов. «Концерт для Фортепиано с оркестром № 2»

11. Выберите автора «Приключения Оливера Твиста»
А) А.С.Пушкин В) Д.Б.Шоу
Б) О.де Бальзак Г) Ч.Диккенс

12. Одним из пионеров в каком виде искусства считается Л.Н.Андреев?
А) панорамная фотография В) цветной фотографии
Б) черно-белой фотографии Г) портретная съемка

13. Выберите недостающее слово из драмы «На дне» М.Горького. *Слова Луки в первом акте: "Все мы на земле странники… Говорят, - слыхал я, - что и земля-то наша в небе _____".*

А) путешествует В) странница

Б) странствует Г) путешественница

14. Переломный момент в жизни Ивана Флягина (Н.С.Лесков «Очарованный странник») наступает, когда…

А) он осознает себя великим грешником и хочет искупить вину страданием

Б) он отказывается от веры и перестает молиться

В) по его вине погибает человек

15. Кто из философов первым предложил название «Серебряный век»?

А) В.Соловьёв Б) Н. Оцуп В) Н.Бердяев Г) И. Анненский

Часть 2
Ответьте на вопросы

16. Напишите автора следующих строк *«Умом Россию не понять, //Аршином общим не измерить://У ней особенная стать-//В Россию можно только верить».*

17.Дополните жанровое определение: …….. – это роман об идейно-нравственных исканиях личности, сопряженных с судьбой нации.

18. По данному описанию напишите имя героини из романа Ф.М.Достоевский «Преступление и наказание».

……. ….. была замечательно хороша собою — высокая, удивительно стройная, сильная, самоуверенная, что высказывалось во всяком жесте ее и что, впрочем, нисколько не отнимало у ее движений мягкости и грациозности. Лицом она была похожа на брата, но ее даже можно было назвать красавицей. Волосы у нее были темно-русые, немного светлей, чем у брата; глаза почти черные, сверкающие, гордые и в то же время иногда, минутами, необыкновенно добрые. Она была бледна, но не болезненно бледна; лицо ее сияло свежестью и здоровьем. Рот у ней был немного мал, нижняя же губка, свежая и алая, чуть-чуть выдавалась вперед, вместе с подбородком, — единственная неправильность в этом прекрасном лице, но придававшая ему особенную характерность и, между прочим, как будто надменность. Выражение лица ее всегда было более серьезное, чем веселое, вдумчивое; зато как же шла улыбка к этому лицу, как же шел к ней смех, веселый, молодой, беззаветный!..."

19. Выполните задания на соответствие:

Автор	Произведение	Герой	Жанр произведения
1.Н.А.Островский	А) «Обломов»	А) Кулигин	А) Повесть
2.И.С.Тургенев	Б) «Гроза»	Б) Ермил Гирин	Б) Роман
3.Л.Н. Толстой	В) «Портрет»	В) Разумихин	В) Эпопея
4. Ф. М. Достоевский	Г) «Война и мир»	Г) Чартков	Г) Драма
5. Н.А. Некрасов	Д) «Отцы и дети»	Д) Анна Одинцова	Д) Рассказ
6. И.А.Гончаров	Е) «Преступление и наказание»	Е) Штольц	Е) Трагедия
7. Н.В. Гоголь	Ж) «Кому на Руси жить хорошо»	Ж) Тимохин	Ж) Элегия

Часть 3

20. Дайте развёрнутый ответ (8 предложений) на один из вопросов (по выбору студента):

1) Какие принципы Базарова не выдерживают спора с жизнью?
2) В чём противоречие теории Раскольникова?

Преподаватель _____ М.В. Соколова

Матрица покрытия заданий контрольной работы (промежуточная аттестация 1 семестр)
предметных результатов учебного предмета ОУП.02 Литература
для технологического (информационно-технологического) профиля

предметные результаты	вариант	задания контрольной работы																			
		1	2	3	4	5	6	7	8	9	10	11	12	13	14	15	16	17	18	19	20
1	1	+		+						+					+		+			+	+
	2	+		+						+					+		+			+	+
2	1	+	+	+				+		+					+		+	+		+	+
	2	+	+	+				+		+					+		+	+		+	
3	1														+				+		+
	2														+						
4	1				+	+	+	+	+	+	+	+	+	+	+	+			+	+	+
	2				+	+	+	+	+	+	+	+	+	+	+	+			+	+	+
5	1			+				+	+												+
	2			+				+	+												+
6	1					+															+
	2					+															+
7	1									+	+	+									+
	2									+	+	+									+
9	1					+							+	+	+	+			+		+
	2					+							+	+	+	+			+		+
10	1											+									
	2											+									
11	1	+				+															
	2	+				+															
12	1												+								+
	2												+								+
13	1																			+	
	2																			+	

2 семестр

Форма промежуточной аттестации – комплексный экзамен

Вид текущего контроля: письменная экзаменационная работа (сочинение)

Время выполнения задания – не более 180 мин.

Процедура проведения экзамена

Комплексный экзамен по ОУП.01 Русский язык и ОУП.02 Литература проводится во 2 семестре во время промежуточной аттестации в форме экзаменационной письменной работы в виде сочинения.

Обучающемуся перед экзаменом выдается:

- инструкция по выполнению экзаменационной работы;
- фрагмент из художественных произведений (количество вариантов – 3);
- листы для чистовика, которые подписываются под руководством преподавателя;
- листы для черновика;

Выполненную работу студент сдает для проверки вместе с черновиком. Перед началом выполнения экзаменационной работы преподаватель знакомит обучающихся с экзаменационным материалом.

На экзамене разрешается пользоваться орфографическими словарями.

1.2. Оценка предметных результатов

В результате освоения материала по учебному предмету ОУП.01 Русский язык обучающиеся технологического (информационно-технологического) профиля должны показать следующие предметные результаты:

Предметные результаты

1) сформированность представлений о функциях русского языка в современном мире (государственный язык Российской Федерации, язык межнационального общения, один из мировых языков); о русском языке как духовно-нравственной и культурной ценности многонационального народа России; о взаимосвязи языка и культуры, языка и истории, языка и личности; об отражении в русском языке традиционных российских духовно-нравственных ценностей; сформированность ценностного отношения к русскому языку;

2) совершенствование умений создавать устные монологические и диалогические высказывания различных типов и жанров; употреблять языковые средства в соответствии с речевой ситуацией (объем устных монологических высказываний - не менее 100 слов; объем диалогического

высказывания - не менее 7-8 реплик); совершенствование умений выступать публично; представлять результаты учебно-исследовательской и проектной деятельности; использовать образовательные информационно-коммуникационные инструменты и ресурсы для решения учебных задач;

3) сформированность знаний о признаках текста, его структуре, видах информации в тексте; совершенствование умений понимать, анализировать и комментировать основную и дополнительную, явную и скрытую (подтекстовую) информацию текстов, воспринимаемых зрительно и (или) на слух; выявлять логико-смысловые отношения между предложениями в тексте; создавать тексты разных функционально-смысловых типов; тексты научного, публицистического, официально-делового стилей разных жанров (объем сочинения - не менее 150 слов);

4) совершенствование умений использовать разные виды чтения и аудирования, приемы информационно-смысловой переработки прочитанных и прослушанных текстов, включая гипертекст, графику, инфографику и другое (объем текста для чтения - 450-500 слов; объем прослушанного или прочитанного текста для пересказа от 250 до 300 слов); совершенствование умений создавать вторичные тексты (тезисы, аннотация, отзыв, рецензия и другое);

5) обобщение знаний о языке как системе, его основных единицах и уровнях; обогащение словарного запаса, расширение объема используемых в речи грамматических языковых средств; совершенствование умений анализировать языковые единицы разных уровней, тексты разных функционально-смысловых типов, функциональных разновидностей языка (разговорная речь, функциональные стили, язык художественной литературы), различной жанровой принадлежности; сформированность представлений о формах существования национального русского языка; знаний о признаках литературного языка и его роли в обществе;

6) сформированность представлений об аспектах культуры речи: нормативном, коммуникативном и этическом; формирование системы знаний о нормах современного русского литературного языка и их основных видах (орфоэпические, лексические, грамматические, стилистические); совершенствование умений применять знание норм современного русского литературного языка в речевой практике, корректировать устные и письменные высказывания; обобщение знаний об основных правилах орфографии и пунктуации, совершенствование умений применять правила орфографии и пунктуации в практике письма; сформированность умений работать со словарями и справочниками, в том числе академическими словарями и справочниками в электронном формате;

7) обобщение знаний о функциональных разновидностях языка: разговорной речи, функциональных стилях (научный, публицистический, официально-деловой), языке художественной литературы; совершенствование умений распознавать, анализировать и комментировать тексты различных функциональных разновидностей языка (разговорная речь, функциональные стили, язык художественной литературы);

8) обобщение знаний об изобразительно-выразительных средствах русского языка; совершенствование умений определять изобразительно-выразительные средства языка в тексте;

9) совершенствование умений использовать правила русского речевого этикета в социально-культурной, учебно-научной, официально-деловой сферах общения, в повседневном общении, интернет-коммуникации.

К концу обучения обучающийся получит следующие предметные результаты по отдельным темам программы по русскому языку:

Раздел 1. Общие сведения о языке.

Иметь представление о языке как знаковой системе, об основных функциях языка; о лингвистике как науке.

Опознавать лексику с национально-культурным компонентом значения; лексику, отражающую традиционные российские духовно-нравственные ценности в художественных текстах и публицистике; объяснять значения данных лексических единиц с помощью лингвистических словарей (толковых, этимологических и других); комментировать фразеологизмы с точки зрения отражения в них истории и культуры народа (в рамках изученного).

Понимать и уметь комментировать функции русского языка как государственного языка Российской Федерации и языка межнационального общения народов России, одного из мировых языков (с опорой на статью 68 Конституции Российской Федерации, Федеральный закон от 1 июня 2005 г. № 53-ФЗ "О государственном языке Российской Федерации", Закон Российской Федерации от 25 октября 1991 г. № 1807-1 "О языках народов Российской Федерации").

Различать формы существования русского языка (литературный язык, просторечие, народные говоры, профессиональные разновидности, жаргон, арго), знать и характеризовать признаки литературного языка и его роль в обществе; использовать эти знания в речевой практике.

Иметь представление об экологии языка, о проблемах речевой культуры в современном обществе.

Понимать, оценивать и комментировать уместность (неуместность) употребления разговорной и просторечной лексики, жаргонизмов;

оправданность (неоправданность) употребления иноязычных заимствований; нарушения речевого этикета, этических норм в речевом общении и других.

Раздел 2. Язык и речь. Культура речи.

Иметь представление о русском языке как системе, знать основные единицы и уровни языковой системы, анализировать языковые единицы разных уровней языковой системы.

Иметь представление о культуре речи как разделе лингвистики.

Комментировать нормативный, коммуникативный и этический аспекты культуры речи, приводить соответствующие примеры.

Анализировать речевые высказывания с точки зрения коммуникативной целесообразности, уместности, точности, ясности, выразительности, соответствия нормам современного русского литературного языка.

Иметь представление о языковой норме, ее видах.

Использовать словари русского языка в учебной деятельности.

Раздел 3. Фонетика. Орфоэпия. Орфоэпические нормы.

Выполнять фонетический анализ слова.

Определять изобразительно-выразительные средства фонетики в тексте.

Анализировать и характеризовать особенности произношения безударных гласных звуков, некоторых согласных, сочетаний согласных, некоторых грамматических форм, иноязычных слов.

Анализировать и характеризовать речевые высказывания (в том числе собственные) с точки зрения соблюдения орфоэпических и акцентологических норм современного русского литературного языка.

Соблюдать основные произносительные и акцентологические нормы современного русского литературного языка.

Использовать орфоэпический словарь.

Раздел 4. Лексикология и фразеология. Лексические нормы.

Выполнять лексический анализ слова.

Определять изобразительно-выразительные средства лексики.

Анализировать и характеризовать высказывания (в том числе собственные) с точки зрения соблюдения лексических норм современного русского литературного языка.

Соблюдать лексические нормы.

Характеризовать и оценивать высказывания с точки зрения уместности использования стилистически окрашенной и эмоционально-экспрессивной лексики.

Использовать толковый словарь, словари синонимов, антонимов, паронимов; словарь иностранных слов, фразеологический словарь, этимологический словарь.

Раздел 5. Морфемика и словообразование. Словообразовательные нормы.

Выполнять морфемный и словообразовательный анализ слова.

Анализировать и характеризовать речевые высказывания (в том числе собственные) с точки зрения особенностей употребления сложносокращенных слов (аббревиатур).

Использовать словообразовательный словарь.

Раздел 6. Морфология. Морфологические нормы.

Выполнять морфологический анализ слова.

Определять особенности употребления в тексте слов разных частей речи.

Анализировать и характеризовать высказывания (в том числе собственные) с точки зрения соблюдения морфологических норм современного русского литературного языка.

Соблюдать морфологические нормы.

Характеризовать и оценивать высказывания с точки зрения трудных случаев употребления имен существительных, имен прилагательных, имен числительных, местоимений, глаголов, причастий, деепричастий, наречий (в рамках изученного).

Использовать словарь грамматических трудностей, справочники.

Раздел 7. Орфография. Основные правила орфографии.

Иметь представление о принципах и разделах русской орфографии.

Выполнять орфографический анализ слова.

Анализировать и характеризовать текст (в том числе собственный) с точки зрения соблюдения орфографических правил современного русского литературного языка (в рамках изученного).

Соблюдать правила орфографии.

Использовать орфографический словарь.

Раздел 8. Речь. Речевое общение.

Создавать устные монологические и диалогические высказывания различных типов и жанров; употреблять языковые средства в соответствии с речевой ситуацией (объем устных монологических высказываний - не менее 100 слов; объем диалогического высказывания - не менее 7 - 8 реплик).

Выступать перед аудиторией с докладом; представлять реферат, исследовательский проект на лингвистическую и другие темы; использовать образовательные информационно-коммуникационные инструменты и ресурсы для решения учебных задач.

Создавать тексты разных функционально-смысловых типов; тексты разных жанров научного, публицистического, официально-делового стилей (объем сочинения - не менее 150 слов).

Использовать различные виды аудирования и чтения в соответствии с коммуникативной задачей, приемы информационно-смысловой переработки прочитанных и прослушанных текстов, включая гипертекст, графику, инфографику и другие (объем текста для чтения - 450 - 500 слов; объем прослушанного или прочитанного текста для пересказа от 250 до 300 слов).

Знать основные нормы речевого этикета применительно к различным ситуациям официального/неофициального общения, статусу адресанта/адресата и других; использовать правила русского речевого этикета в социально-культурной, учебно-научной, официально-деловой сферах общения, повседневном общении, интернет-коммуникации.

Употреблять языковые средства с учетом речевой ситуации.

Соблюдать в устной речи и на письме нормы современного русского литературного языка.

Оценивать собственную и чужую речь с точки зрения точного, уместного и выразительного словоупотребления.

Выполнять синтаксический анализ словосочетания, простого и сложного предложения.

Определять изобразительно-выразительные средства синтаксиса русского языка (в рамках изученного).

Анализировать, характеризовать и оценивать высказывания с точки зрения основных норм согласования сказуемого с подлежащим, употребления падежной и предложно-падежной формы управляемого слова в словосочетании, употребления однородных членов предложения, причастного и деепричастного оборотов (в рамках изученного).

Соблюдать синтаксические нормы.

Использовать словари грамматических трудностей, справочники.

Раздел 9. Текст. Информационно-смысловая переработка текста.

Применять знания о тексте, его основных признаках, структуре и видах представленной в нем информации в речевой практике.

Понимать, анализировать и комментировать основную и дополнительную, явную и скрытую (подтекстовую) информацию текстов, воспринимаемых зрительно и (или) на слух.

Выявлять логико-смысловые отношения между предложениями в тексте.

Создавать тексты разных функционально-смысловых типов; тексты разных жанров научного, публицистического, официально-делового стилей (объем сочинения - не менее 150 слов).

Использовать различные виды аудирования и чтения в соответствии с коммуникативной задачей, приемы информационно-смысловой переработки прочитанных и прослушанных текстов, включая гипертекст, графику,

инфографику и другие (объем текста для чтения - 450 - 500 слов; объем прослушанного или прочитанного текста для пересказа от 250 до 300 слов).

Создавать вторичные тексты (план, тезисы, конспект, реферат, аннотация, отзыв, рецензия и другие).

Корректировать текст: устранять логические, фактические, этические, грамматические и речевые ошибки.

Раздел 10. Пунктуация. Основные правила пунктуации.

Иметь представление о принципах и разделах русской пунктуации.

Выполнять пунктуационный анализ предложения.

Анализировать и характеризовать текст с точки зрения соблюдения пунктуационных правил современного русского литературного языка (в рамках изученного).

Соблюдать правила пунктуации.

Использовать справочники по пунктуации.

Раздел 11. Функциональная стилистика. Культура речи.

Иметь представление о функциональной стилистике как разделе лингвистики.

Иметь представление об основных признаках разговорной речи, функциональных стилей (научного, публицистического, официально-делового), языка художественной литературы.

Распознавать, анализировать и комментировать тексты различных функциональных разновидностей языка (разговорная речь, научный, публицистический и официально-деловой стили, язык художественной литературы).

Создавать тексты разных функционально-смысловых типов; тексты разных жанров научного, публицистического, официально-делового стилей (объем сочинения - не менее 150 слов).

Применять знания о функциональных разновидностях языка в речевой практике.

В результате освоения материала по учебному предмету ОУП.02 Литература обучающиеся технологического (информационно-технологического) профиля должны показать следующие предметные результаты:

Предметные результаты освоения программы по литературе на уровне среднего общего образования должны обеспечивать:

1) осознание причастности к отечественным традициям и исторической преемственности поколений; включение в культурно-языковое пространство русской и мировой культуры, сформированность ценностного отношения к литературе как неотъемлемой части культуры;

2) осознание взаимосвязи между языковым, литературным, интеллектуальным, духовно-нравственным развитием личности;

3) сформированность устойчивого интереса к чтению как средству познания отечественной и других культур; приобщение к отечественному литературному наследию и через него - к традиционным ценностям и сокровищам мировой культуры;

4) знание содержания, понимание ключевых проблем и осознание историко-культурного и нравственно-ценностного взаимовлияния произведений русской, зарубежной классической и современной литературы, в том числе литературы народов России: пьеса А.Н. Островского "Гроза"; роман И.А. Гончарова "Обломов"; роман И.С. Тургенева "Отцы и дети"; стихотворения Ф.И. Тютчева, А.А. Фета, стихотворения и поэма "Кому на Руси жить хорошо" Н.А. Некрасова; роман М.Е. Салтыкова-Щедрина "История одного города" (избранные главы); роман Ф.М. Достоевского "Преступление и наказание"; роман-эпопея Л.Н. Толстого "Война и мир"; одно произведение Н.С. Лескова; рассказы и пьеса "Вишневый сад" А.П. Чехова; рассказы и пьеса "На дне" М. Горького; рассказы И.А. Бунина и А.И. Куприна; стихотворения и поэма "Двенадцать" А.А. Блока; стихотворения и поэма "Облако в штанах" В.В. Маяковского; стихотворения С.А. Есенина, О.Э. Мандельштама, М.И. Цветаевой; стихотворения и поэма "Реквием" А.А. Ахматовой; роман Н.А. Островского "Как закалялась сталь" (избранные главы); роман-эпопея М.А. Шолохова "Тихий Дон" (избранные главы); роман М.А. Булгакова "Мастер и Маргарита" или "Белая гвардия"; роман А.А. Фадеева "Молодая гвардия"; роман В.О. Богомолова "В августе сорок четвертого", одно произведение А.П. Платонова; стихотворения А.Т. Твардовского, Б.Л. Пастернака, повесть А.И. Солженицына "Один день Ивана Денисовича"; произведения литературы второй половины XX - XXI века: не менее двух прозаиков по выбору (в том числе Ф.А. Абрамова, В.П. Астафьева, Ю.В. Бондарева, Б.Л. Васильева, К.Д. Воробьева, Ф.А. Искандера, В.Л. Кондратьева, В.Г. Распутина, В.М. Шукшина

и других); не менее двух поэтов по выбору (в том числе И.А. Бродского, А.А. Вознесенского, В.С. Высоцкого, Е.А. Евтушенко, Н.А. Заболоцкого, А.С. Кушнера, Б.Ш. Окуджавы, Р.И. Рождественского, Н.М. Рубцова и других); пьеса одного из драматургов по выбору (в том числе А.И. Арбузова, А.В. Вампилова и других); не менее двух произведений зарубежной литературы (в том числе романы и повести Ч. Диккенса, Г. Флобера, Э.М. Ремарка, Э. Хемингуэя, Д. Сэлинджера, Р. Брэдбери; стихотворения А. Рембо, Ш. Бодлера; пьесы Г. Ибсена, Б. Шоу и других); одно произведение из литературы народов России (в том числе произведения Г. Айги, Р. Гамзатова, М. Джалиля, М. Карима, Д. Кугультинова, К. Кулиева, Ю. Рытхэу, Г. Тукая, К. Хетагурова, Ю. Шесталова и других);

5) сформированность умений определять и учитывать историко-культурный контекст и контекст творчества писателя в процессе анализа художественных произведений, выявлять их связь с современностью;

6) способность выявлять в произведениях художественной литературы образы, темы, идеи, проблемы и выражать свое отношение к ним в развернутых аргументированных устных и письменных высказываниях, участвовать в дискуссии на литературные темы;

7) осознание художественной картины жизни, созданной автором в литературном произведении, в единстве эмоционального личностного восприятия и интеллектуального понимания;

8) сформированность умений выразительно (с учетом индивидуальных особенностей обучающихся) читать, в том числе наизусть, не менее 10 произведений и (или) фрагментов в каждом классе;

9) владение умениями анализа и интерпретации художественных произведений в единстве формы и содержания (с учетом неоднозначности заложенных в нем смыслов и наличия в нем подтекста) с использованием теоретико-литературных терминов и понятий (в дополнение к изученным на уровне основного общего образования): конкретно-историческое, общечеловеческое и национальное в творчестве писателя; традиция и новаторство; авторский замысел и его воплощение; художественное время и пространство; миф и литература; историзм, народность; историко-литературный процесс; литературные направления и течения: романтизм, реализм, модернизм (символизм, акмеизм, футуризм), постмодернизм; литературные жанры; трагическое и комическое; психологизм; тематика и проблематика; авторская позиция; фабула; виды тропов и фигуры речи; внутренняя речь; стиль, стилизация; аллюзия, подтекст; символ; системы стихосложения (тоническая, силлабическая, силлабо-тоническая), дольник, верлибр; "вечные темы" и "вечные образы" в литературе; взаимосвязь и

взаимовлияние национальных литератур; художественный перевод; литературная критика;

10) умение сопоставлять произведения русской и зарубежной литературы и сравнивать их с художественными интерпретациями в других видах искусств (графика, живопись, театр, кино, музыка и другие);

11) сформированность представлений о литературном произведении как явлении словесного искусства, о языке художественной литературы в его эстетической функции, об изобразительно-выразительных возможностях русского языка в художественной литературе и умение применять их в речевой практике;

12) владение современными читательскими практиками, культурой восприятия и понимания литературных текстов, умениями самостоятельного истолкования прочитанного в устной и письменной форме, информационной переработки текстов в виде аннотаций, докладов, тезисов, конспектов, рефератов, а также написания отзывов и сочинений различных жанров (объем сочинения - не менее 250 слов); владение умением редактировать и совершенствовать собственные письменные высказывания с учетом норм русского литературного языка;

13) умение работать с разными информационными источниками, в том числе в медиапространстве, использовать ресурсы традиционных библиотек и электронных библиотечных систем.

Предметные результаты освоения программы по литературе по разделам 1-4 должны обеспечивать:

1) осознание причастности к отечественным традициям и исторической преемственности поколений на основе установления связей литературы с фактами социальной жизни, идеологическими течениями и особенностями культурного развития страны в конкретную историческую эпоху (вторая половина XIX века);

2) понимание взаимосвязей между языковым, литературным, интеллектуальным, духовно-нравственным развитием личности в контексте осмысления произведений литературной классики и собственного интеллектуально-нравственного роста;

3) сформированность устойчивого интереса к чтению как средству познания отечественной и других культур, уважительного отношения к ним; осознанное умение внимательно читать, понимать и самостоятельно интерпретировать художественный текст;

4) знание содержания, понимание ключевых проблем и осознание историко-культурного и нравственно-ценностного взаимовлияния произведений русской и зарубежной классической литературы, а также

литературы народов России (вторая половина XIX века);

5) сформированность умений определять и учитывать историко-культурный контекст и контекст творчества писателя в процессе анализа художественных текстов, выявлять связь литературных произведений второй половины XIX века со временем написания, с современностью и традицией; умение раскрывать конкретно-историческое и общечеловеческое содержание литературных произведений;

6) способность выявлять в произведениях художественной литературы XIX века образы, темы, идеи, проблемы и выражать свое отношение к ним в развернутых аргументированных устных и письменных высказываниях; участвовать в дискуссии на литературные темы; иметь устойчивые навыки устной и письменной речи в процессе чтения и обсуждения лучших образцов отечественной и зарубежной литературы;

7) осмысление художественной картины жизни, созданной автором в литературном произведении, в единстве эмоционального личностного восприятия и интеллектуального понимания; умение эмоционально откликаться на прочитанное, выражать личное отношение к нему, передавать читательские впечатления;

8) сформированность умений выразительно (с учетом индивидуальных особенностей обучающихся) читать, в том числе наизусть не менее 10 произведений и (или) фрагментов;

9) овладение умениями анализа и интерпретации художественных произведений в единстве формы и содержания (с учетом неоднозначности заложенных в нем смыслов и наличия в нем подтекста) с использованием теоретике-литературных терминов и понятий (в дополнение к изученным на уровне основного общего образования): конкретно-историческое, общечеловеческое и национальное в творчестве писателя; традиция и новаторство; авторский замысел и его воплощение; художественное время и пространство; миф и литература; историзм, народность; историко-литературный процесс; литературные направления и течения: романтизм, реализм; литературные жанры; трагическое и комическое; психологизм; тематика и проблематика; авторская позиция; фабула; виды тропов и фигуры речи; внутренняя речь; стиль, стилизация; аллюзия, подтекст; символ; системы стихосложения (тоническая, силлабическая, силлабо-тоническая); "вечные темы" и "вечные образы" в литературе; взаимосвязь и взаимовлияние национальных литератур; художественный перевод; литературная критика;

10) умение сопоставлять произведения русской и зарубежной литературы и сравнивать их с художественными интерпретациями в других видах искусств (например, графика, живопись, театр, кино, музыка);

11) сформированность представлений о литературном произведении как явлении словесного искусства, о языке художественной литературы в его эстетической функции и об изобразительно-выразительных возможностях русского языка в произведениях художественной литературы и умение применять их в речевой практике; владение умением анализировать единицы различных языковых уровней и выявлять их роль в произведении;

12) овладение современными читательскими практиками, культурой восприятия и понимания литературных текстов, умениями самостоятельного истолкования прочитанного в устной и письменной формах, информационной переработки текстов в виде аннотаций, отзывов, докладов, тезисов, конспектов, рефератов, а также сочинений различных жанров (не менее 250 слов); владение умением редактировать и совершенствовать собственные письменные высказывания с учетом норм русского литературного языка;

13) умение работать с разными информационными источниками, в том числе в медиапространстве, использовать ресурсы традиционных библиотек и электронных библиотечных систем.

Предметные результаты освоения программы по литературе по разделам 5-9 должны обеспечивать:

1) осознание чувства причастности к отечественным традициям и осознание исторической преемственности поколений; включение в культурно-языковое пространство русской и мировой культуры через умение соотносить художественную литературу конца XIX - начала XXI века с фактами общественной жизни и культуры; раскрывать роль литературы в духовном и культурном развитии общества; воспитание ценностного отношения к литературе как неотъемлемой части культуры;

2) осознание взаимосвязи между языковым, литературным, интеллектуальным, духовно-нравственным развитием личности в контексте осмысления произведений русской, зарубежной литературы и литературы народов России и собственного интеллектуально-нравственного роста;

3) приобщение к российскому литературному наследию и через него - к традиционным ценностям и сокровищам отечественной и мировой культуры; понимание роли и места русской литературы в мировом культурном процессе;

4) знание содержания и понимание ключевых проблем произведений русской, зарубежной литературы, литературы народов России (конец XIX - начало XXI века) и современной литературы, их историко-культурного и нравственно-ценностного влияния на формирование национальной и мировой литературы;

5) сформированность умений определять и учитывать историко-культурный контекст и контекст творчества писателя в процессе анализа

художественных текстов, выявлять связь литературных произведений конца XIX - XXI века со временем написания, с современностью и традицией; выявлять "сквозные темы" и ключевые проблемы русской литературы;

6) способность выявлять в произведениях художественной литературы образы, темы, идеи, проблемы и выражать свое отношение к ним в развернутых аргументированных устных и письменных высказываниях; участие в дискуссии на литературные темы; свободное владение устной и письменной речью в процессе чтения и обсуждения лучших образцов отечественной и зарубежной литературы;

7) самостоятельное осмысление художественной картины жизни, созданной автором в литературном произведении, в единстве эмоционального личностного восприятия и интеллектуального понимания;

8) сформированность умений выразительно (с учетом индивидуальных особенностей обучающихся) читать, в том числе наизусть не менее 10 произведений и (или) фрагментов;

9) овладение умениями самостоятельного анализа и интерпретации художественных произведений в единстве формы и содержания (с учетом неоднозначности заложенных в нем смыслов и наличия в нем подтекста) с использованием теоретико-литературных терминов и понятий (в дополнение к изученным на уровне основного общего образования): конкретно-историческое, общечеловеческое и национальное в творчестве писателя; традиция и новаторство; авторский замысел и его воплощение; художественное время и пространство; миф и литература; историзм, народность; историко-литературный процесс; литературные направления и течения: романтизм, реализм, модернизм (символизм, акмеизм, футуризм), постмодернизм; литературные жанры; трагическое и комическое; психологизм; тематика и проблематика; авторская позиция; фабула; виды тропов и фигуры речи; внутренняя речь; стиль, стилизация; аллюзия, подтекст; символ; системы стихосложения (тоническая, силлабическая, силлабо-тоническая), дольник, верлибр; "вечные темы" и "вечные образы" в литературе; взаимосвязь и взаимовлияние национальных литератур; художественный перевод; литературная критика;

10) умение самостоятельно сопоставлять произведения русской и зарубежной литературы и сравнивать их с художественными интерпретациями в других видах искусств (графика, живопись, театр, кино, музыка и другие);

11) сформированность представлений о литературном произведении как явлении словесного искусства, о языке художественной литературы в его эстетической функции и об изобразительно-выразительных возможностях русского языка в произведениях художественной литературы и умение

применять их в речевой практике;

12) овладение современными читательскими практиками, культурой восприятия и понимания литературных текстов, умениями самостоятельного истолкования прочитанного в устной и письменной формах, информационной переработки текстов в виде аннотаций, отзывов, докладов, тезисов, конспектов, рефератов, а также сочинений различных жанров (не менее 250 слов); владение умением редактировать и совершенствовать собственные письменные высказывания с учетом норм русского литературного языка;

13) умение самостоятельно работать с разными информационными источниками, в том числе в медиапространстве, оптимально использовать ресурсы традиционных библиотек и электронных библиотечных систем.

Критерии оценки экзаменационной работы в виде сочинения

№	**Критерии оценивания**	Баллы
I	*Содержание сочинения*	
К1	**Формулировка проблем исходного текста**	
	Одна из проблем исходного текста (в той или иной форме в любой из частей сочинения) сформулирована верно.	1
	Проблема исходного текста не сформулирована или сформулирована неверно. *Указание к оцениванию. Если обучающийся не сформулировал или сформулировал неверно (в той или иной форме в любой из частей сочинения) одну из проблем исходного текста, то такая работа по критериям К1–К4 оценивается 0 баллов.*	0
К2	**Комментарий к проблеме исходного текста**	
	Проблема прокомментирована с опорой на исходный текст. Приведено не менее **2 примеров-иллюстраций** из прочитанного текста, важных для понимания проблемы исходного текста. Дано пояснение к каждому из примеров-иллюстраций. Проанализирована указанная смысловая связь между примерами-иллюстрациями.	3
	Проблема прокомментирована с опорой на исходный текст. Приведено не менее **2 примеров-иллюстраций** из прочитанного текста, важных для понимания проблемы исходного текста. Дано пояснение к одному из примеров-иллюстраций. Смысловая связь между примерами-иллюстрациями не проанализирована (или проанализирована неверно).	2
	Проблема прокомментирована с опорой на исходный текст. Приведён **1 пример-иллюстрация** из прочитанного текста, важный для понимания проблемы исходного текста. Дано пояснение к этому примеру-иллюстрации	1
	Проблема прокомментирована без опоры на исходный текст. **ИЛИ** Примеры-иллюстрации из прочитанного текста, важные для понимания проблемы исходного текста, не приведены или приведены с фактическими ошибками, связанными с пониманием проблемы исходного текста. **ИЛИ** Вместо комментария дан простой пересказ исходного текста. **ИЛИ** Вместо комментария цитируется большой фрагмент исходного текста. **ИЛИ** Проблема исходного текста не прокомментирована. *Указания к оцениванию.* *Если обучающийся при комментировании проблемы исходного текста привёл пример-иллюстрацию, но не пояснил его, то такой пример-иллюстрация не засчитывается.* *Если обучающийся при комментировании проблемы исходного текста только указал, но не проанализировал смысловую связь между приведёнными примерами-иллюстрациями, то анализ смысловой связи не засчитывается.* *Если обучающийся при комментировании проблемы исходного текста допустил фактическую ошибку, связанную с пониманием проблемы исходного текста, то пояснение к примеру-иллюстрации, в котором допущена подобная ошибка, не засчитывается.* *Если обучающийся при комментировании проблемы исходного текста допустил*	0

	фактическую ошибку, не связанную с пониманием проблемы исходного текста, то данная ошибка учитывается при оценивании работы по критерию «Соблюдение фактологической точности» (К12)	
К3	**Отражение позиции автора по проблеме исходного текста**	
	Позиция автора (рассказчика) по проблеме исходного текста сформулирована верно	1
	Позиция автора (рассказчика) по проблеме исходного текста сформулирована неверно. **ИЛИ** Позиция автора (рассказчика) по проблеме исходного текста не сформулирована. *Указание к оцениванию. Если обучающийся не сформулировал или сформулировал неверно позицию автора (рассказчика) по проблеме исходного текста, то такая работа по критериям К3 и К4 оценивается 0 баллов*	0
К4	**Отношение к позиции автора по проблеме исходного текста**	
	Отношение к позиции автора (рассказчика) исходного текста сформулировано и обосновано	1
	Отношение к позиции автора (рассказчика) исходного текста не сформулировано и не обосновано. **ИЛИ** Формулировка и обоснование отношения к позиции автора исходного текста не соответствуют сформулированной проблеме. **ИЛИ** Отношение экзаменуемого заявлено лишь формально (например, «Я согласен / не согласен с автором») *Указание к оцениванию. Обоснование должно включать пример-аргумент, источником для которого служит жизненный, читательский или историко-культурный опыт обучающийся*	0
II	*Речевое оформление сочинения*	
К5	**Смысловая цельность, речевая связность и последовательность изложения**	
	Работа характеризуется смысловой цельностью, речевой связностью и последовательностью изложения. В работе нет нарушений абзацного членения текста. Логические ошибки отсутствуют	2
	Работа характеризуется смысловой цельностью, связностью и последовательностью изложения. В работе нет нарушений абзацного членения текста. Допущена 1 логическая ошибка. **ИЛИ** Работа характеризуется смысловой цельностью, связностью и последовательностью изложения. Логических ошибок нет. Имеется одно нарушение абзацного членения текста. **ИЛИ** Работа характеризуется смысловой цельностью, связностью и последовательностью изложения. Имеется одно нарушение абзацного членения текста. Допущена одна логическая ошибка	1
	В работе **о**бучающегося просматривается коммуникативный замысел. Нарушений абзацного членения нет. Допущено две и более логические ошибки. **ИЛИ** В работе обучающегося о просматривается коммуникативный замысел. Логических ошибок нет. Имеется два и более случая нарушения абзацного членения текста. **ИЛИ**	0

	В работе **о**бучающегося просматривается коммуникативный замысел. Имеется два и более случая нарушения абзацного членения текста. Допущено две и более логические ошибки	
К6	**Богатство речи**	
	Работа характеризуется богатством словаря, разнообразием грамматического строя речи	1
	Работа характеризуется бедностью словаря и/или однообразием грамматического строя речи	0
III	*Грамотность*	
К7	**Соблюдение орфографических норм**	
	Орфографических ошибок нет	3
	Допущены одна-две ошибки	2
	Допущены три-четыре ошибки	1
	Допущено пять или более ошибок	0
К8	**Соблюдение пунктуационных норм**	
	Пунктуационных ошибок нет	3
	Допущены одна-две ошибки	2
	Допущены три-четыре ошибки	1
	Допущено пять или более ошибок	0
К9	**Соблюдение грамматических норм**	
	Грамматических ошибок нет	2
	Допущены одна-две ошибки	1
	Допущено три или более ошибок	0
К10	**Соблюдение речевых норм**	
	Допущено не более одной ошибки	2
	Допущены две-три ошибки	1
	Допущено четыре или более ошибок	0
К11	**Соблюдение этических норм**	
	Этические ошибки в работе отсутствуют	1
	Допущена одна этическая ошибка или более	0
К12	**Соблюдение фактологической точности**	
	Фактические ошибки в работе отсутствуют	1
	Допущена одна фактическая ошибка или более	0
Максимальное количество баллов за сочинение (К1-К12)		**21**

При оценке грамотности (К7–К10) следует учитывать объём сочинения. Указанные в таблице нормы оценивания разработаны для сочинения объёмом 150 и более слов.

Если в сочинении 69 и менее слов, то такая работа не засчитывается и оценивается 0 баллов, задание считается невыполненным.

При оценке сочинения объёмом от 70 до 149 слов количество допустимых ошибок четырёх видов (К7–К10) уменьшается.

Два балла по этим критериям ставится в следующих случаях:

- К7 – орфографических ошибок нет;
- К8 – пунктуационных ошибок нет.

Один балл по этим критериям ставится в следующих случаях:

- К7 – допущено не более двух ошибок;
- К8 – допущено не более двух ошибок;
- К9 – грамматических ошибок нет;
- К10 – допущено не более одной речевой ошибки.

Высший балл по критериям К7–К12 за работу объёмом от 70 до 149 слов не ставится.

Если сочинение представляет собой пересказанный или полностью переписанный исходный текст без каких бы то ни было комментариев, то такая работа по всем аспектам проверки (К1−К12) оценивается 0 баллов.

Оценка предметных результатов по ОУП.01 Русский язык и ОУП.02 Литература обучающихся оценивается в баллах: «отлично», «хорошо», «удовлетворительно», «неудовлетворительно».

Оценка за ОУП.01. Русский язык выставляется на основании баллов, полученных по критериям К7-К12.

Максимальное количество баллов – 12.

отлично	хорошо	удовлетворительно	неудовлетворительно
10-12 баллов	7-9 балла	6-4 балла	3 балла и менее

Оценка за ОУП.02 Литература выставляется на основании баллов, полученных по критериям К1-К6.

Максимальное количество баллов – 9.

отлично	хорошо	удовлетворительно	неудовлетворительно
8-9 баллов	6-7 баллов	4-5 балла	3 балла и менее

Автономная некоммерческая организация среднего профессионального образования
«Цифровой колледж «Синергия»

УТВЕРЖДЕНО
директором колледжа в составе образовательных
программ на базе основного общего образования

Экзаменационная работа (комплексный экзамен)
для промежуточной аттестации (2 семестр)
по учебным предметам ОУП .01 Русский язык и ОУП .02 Литература
для обучающихся технологического (информационно-технологического) профиля

Инструкция

Вариант 1

Напишите сочинение по прочитанному тексту.

Сформулируйте одну из проблем, поставленных автором текста. Прокомментируйте сформулированную проблему. Включите в комментарий пояснения к двум примерам-иллюстрациям из прочитанного текста, которые важны для понимания проблемы исходного текста (избегайте чрезмерного цитирования). Проанализируйте указанную смысловую связь между примерами-иллюстрациями.

Сформулируйте позицию автора (рассказчика).

Сформулируйте и обоснуйте своё отношение к позиции автора (рассказчика) по проблеме исходного текста. Включите в обоснование пример-аргумент, опирающийся на жизненный, читательский или историко-культурный опыт. Объём сочинения — не менее 150 слов. Работа, написанная без опоры на прочитанный текст (не по данному тексту), не оценивается. Если сочинение представляет собой полностью переписанный или пересказанный исходный текст без каких бы то ни было комментариев, то такая работа оценивается 0 баллов. Сочинение пишите аккуратно и разборчиво.

Время выполнения – 4 академических часа (180 мин.)

Текст
по М.М. Пришвину

В лесу группа березок чем-то вдруг остановила меня, как будто им надо было мне о чем-то сказать. И когда я остановился и стал думать, что же это было, и, разбираясь, огляделся вокруг, то увидел: белый снег в лесу везде был с синеватым оттенком, холодным и чуждым человеческой жизни, а березки были тоже белые, но в их белом был чуть-чуть желтоватый и даже розовый, теплый оттенок, и вот чем остановили меня березки и что мне они хотели сказать:

- Не горюй, старичок, в синих снегах, - еще будет у нас весна, и мы с тобой вместе раскроемся...

И зимой в солнечный день я весь наполнился радостью, как наполняется соком береза ранней весной.

Среди желтой акации затерялось летом деревце ольхи, и теперь вдруг среди желтого отделялось совершенно еще зелеными листьями. Сегодня на ветру эти зеленые листики в одной кучке тесно собрались и, как в кукольном театре, сидят за столом в оживленной беседе, они вместе и пьют, и поют, и целуются, и дерутся.

Вглядишься в них, и, как в театре, очень понравится, и подумаешь: а вообще сколько веселья дано людям на свете, как они хорошо живут.

Радости жизни нельзя навсегда удержать у себя: радость приходит и уходит, как гость. Но этот чудесный гость у хороших людей оставляет после себя благодарность, и ею создается, ею питается продолжение жизни...

И вот в это чудесное утро благодарю за чудесные темнеющие стручки акации с ее маленькими птичками, и нагруженные подарками для белок еловые вершины, и за всякую вещь, переданную человеку от человека: за стол, за табуретку, за пузырек с чернилами и бумагу, на которой пишу.

...Сегодня как после тяжелой болезни произошло преображение мира: солнце и небо, как наводнение радости. И те птички серые, дождевички, в раздумье сидят на столбиках...

В мыслях у людей бывают сомнения, предваряющие утверждение: человек сомневается лично, а к людям приходит уже со своим утверждением. Так точно и в жизни у людей бывают постоянно несчастья, и сильные люди переносят их легко, скрывая от людей, как сомнения.

Но когда после удачи приходит радость, то кажется всегда, что эта радость нашлась не только для себя, а годится для всех. И радостный, счастливый человек бьет в барабан.

Так, сомнения, неудачи, несчастья, уродства - все это переносится лично, скрывается и отмирает. А утверждения, находки, удачи, победы, красота, рождение человека - это все сбегается, как ручьи, и образует силу жизнеутверждения.

Есть радость, когда никого не надо и ею насыщаешься сам в одиночку. Есть радость, когда хочется непременно ею поделиться с кем-нибудь другим, и без друга почему-то эта радость не в радость и может даже обратиться в тоску.

(414 слов)

Автономная некоммерческая организация среднего профессионального образования
«Цифровой колледж «Синергия»

УТВЕРЖДЕНО
директором колледжа в составе образовательных
программ на базе основного общего образования

Экзаменационная работа (комплексный экзамен)
для промежуточной аттестации (2 семестр)
по учебным предметам ОУП .01 Русский язык и ОУП .02 Литература
для обучающихся технологического (информационно-технологического) профиля

Вариант 2

Инструкция

Напишите сочинение по прочитанному тексту.

Сформулируйте одну из проблем, поставленных автором текста. Прокомментируйте сформулированную проблему. Включите в комментарий пояснения к двум примерам-иллюстрациям из прочитанного текста, которые важны для понимания проблемы исходного текста (избегайте чрезмерного цитирования). Проанализируйте указанную смысловую связь между примерами-иллюстрациями.

Сформулируйте позицию автора (рассказчика).

Сформулируйте и обоснуйте своё отношение к позиции автора (рассказчика) по проблеме исходного текста. Включите в обоснование пример-аргумент, опирающийся на жизненный, читательский или историко-культурный опыт. Объём сочинения — не менее 150 слов. Работа, написанная без опоры на прочитанный текст (не по данному тексту), не оценивается. Если сочинение представляет собой полностью переписанный или пересказанный исходный текст без каких бы то ни было комментариев, то такая работа оценивается 0 баллов. Сочинение пишите аккуратно и разборчиво.

Время выполнения – 4 академических часа (180 мин.)

Текст
по А.П.Чехову

Прошло еще несколько лет. Старцев еще больше пополнел, ожирел, тяжело дышит и уже ходит, откинув назад голову. Когда он, пухлый, красный, едет на тройке с бубенчиками и Пантелеймон, тоже пухлый и красный, с мясистым затылком, сидит на козлах, протянув вперед прямые, точно деревянные руки, и кричит встречным «Прррава держи!», то картина бывает внушительная, и кажется, что едет не человек, а языческий бог. У него в городе громадная практика, некогда вздохнуть, и уже есть имение и два дома в городе, и он облюбовывает себе еще третий, повыгоднее, и когда ему в Обществе взаимного кредита говорят про какой-нибудь дом, назначенный к торгам, то он без церемонии идет в этот дом и, проходя через все комнаты, не обращая внимания на неодетых женщин и детей, которые глядят на него с изумлением и страхом, тычет во все двери палкой и говорит:

— Это кабинет? Это спальня? А тут что?

И при этом тяжело дышит и вытирает со лба Пот. J

У него много хлопот, но всё же он не бросает земского места; жадность одолела, хочется поспеть и здесь и там. В Дялиже и в городе его зовут уже просто Ионычем. «Куда это Ионыч едет?» или: «Не пригласить ли на консилиум Ионыча?»

Вероятно, оттого что горло заплыло жиром, голос у него изменился, стал тонким и резким. Характер у него тоже изменился: стал тяжелым, раздражительным. Принимая больных, он обыкновенно сердится, нетерпеливо стучит палкой о пол и кричит своим неприятным голосом:

— Извольте отвечать только на вопросы! Не разговаривать!

Он одинок. Живется ему скучно, ничто его не интересует*

За всё время, пока он живет в Дялиже, любовь к Котику была его единственной радостью и, вероятно, последней. По вечерам он играет в клубе в винт и потом сидит один за большим столом и ужинает.] Ему прислуживает лакей Иван, самый старый и почтенный, подают ему лафит № 17, и уже все — и старшины клуба, и повар, и лакей — знают, что он любит и чего не любит, стараются изо всех сил угодить ему, а то, чего доброго, рассердится вдруг и станет стучать палкой о пол.]

Ужиная, он изредка оборачивается и вмешивается в какой-нибудь разговор:

— Это вы про что? А? Кого?

И когда, случается, по соседству за каким-нибудь столом заходит речь о Туркиных, то он спрашивает:

— Это вы про каких Туркиных? Это про тех, что дочка играет на фортепьянах?

Вот и всё, что можно сказать про него.]

А Туркины? Иван Петрович не постарел, нисколько не изменился и по-прежнему всё острит и рассказывает анекдоты; Вера Иосифовна читает гостям свои романы по-прежнему охотно, с сердечной простотой. А Котик играет на рояле каждый день, часа по четыре. Она заметно постарела, похварывает и каждую осень уезжает с матерью в Крым. Провожая их на вокзале, Иван Петрович, когда трогается поезд, утирает слезы и кричит:

— Прощайте пожалуйста!

И машет платком.

(449 слов)

Автономная некоммерческая организация среднего профессионального образования
«Цифровой колледж «Синергия»

УТВЕРЖДЕНО
директором колледжа в составе образовательных
программ на базе основного общего образования

Экзаменационная работа (комплексный экзамен)
для промежуточной аттестации (2 семестр)
по учебным предметам ОУП .01 Русский язык и ОУП .02 Литература
для обучающихся технологического (информационно-технологического) профиля

Инструкция

Вариант 3

Напишите сочинение по прочитанному тексту.

Сформулируйте одну из проблем, поставленных автором текста. Прокомментируйте сформулированную проблему. Включите в комментарий пояснения к двум примерам-иллюстрациям из прочитанного текста, которые важны для понимания проблемы исходного текста (избегайте чрезмерного цитирования). Проанализируйте указанную смысловую связь между примерами-иллюстрациями.

Сформулируйте позицию автора (рассказчика).

Сформулируйте и обоснуйте своё отношение к позиции автора (рассказчика) по проблеме исходного текста. Включите в обоснование пример-аргумент, опирающийся на жизненный, читательский или историко-культурный опыт. Объём сочинения — не менее 150 слов. Работа, написанная без опоры на прочитанный текст (не по данному тексту), не оценивается. Если сочинение представляет собой полностью переписанный или пересказанный исходный текст без каких бы то ни было комментариев, то такая работа оценивается 0 баллов. Сочинение пишите аккуратно и разборчиво.

Время выполнения – 4 академических часа (180 мин.)

Текст
по В.О. Богомолову

Он приезжает с некоторым опозданием, когда гости уже в сборе и виновница торжества, его двоюродная племянница, то и дело поглядывает на часы.

Для хозяев он — дядя Сережа или просто Сережа, а для гостей — Сергей Васильевич, и все уже знают, что он писатель, человек известный и уважаемый.

И подарок привезен им особенный: чашка с блюдцем из сервиза, которым многие годы лично пользовался и незадолго до смерти передал ему сам Горький. Эту, можно сказать, музейную ценность сразу же устанавливают на верхней полке серванта за толстым стеклом, на видном, почетном месте.

Сажают Сергея Васильевича рядом с именинницей во главе стола и ухаживают, угощают наперебой; впрочем, он почти от всего отказывается.

Он, должно быть, тяготится этой вынужденной ролью свадебного генерала, но виду не подает. Зная себе цену, держится с достоинством, однако просто и мило: улыбается, охотно поддерживает разговор и даже пошучивает.

А на другом конце стола не сводит с него глаз будущий филолог, студент первого курса, застенчивый белобрысый паренек из глухой вологодской деревушки.

По' просьбе молодежи Сергей Васильевич негромко и неторопливо рассказывает о встречах с Горьким, о столь памятных сокровенных чаепитиях, под конец замечая с болью в голосе:

— Плох был уже тогда Алексей Максимович, совсем плох.

И печально глядит поверх голов на полку серванта, где покоится за стеклом горьковская чашка, и задумывается отрешенно, словно смотрит в те далекие, уже ставшие историей годы, вспоминает и воочию видит великого коллегу.

Уезжает Сергей Васильевич раньше всех. Его было уговаривают остаться еще хоть немного, но он не может: «Делу — время, потехе — час... Да и шоферу пора на отдых...». Услышав это с огорчением, более не настаивают.

Прощаясь, он дружески треплет вологодского паренька по плечу, целует именинницу и ее мать, остальным же, устало улыбаясь, делает мягкий приветственный жест поднятой вверх рукой.

Он уходит, и сразу становится как-то обыденно.

А в конце вечера будущий филолог, находясь всецело под впечатлением этой необычной и радостной для него встречи, стоит у серванта, зачарованно уставясь на горьковскую чашку. Толстое стекло сдвинуто, и она, доступная сейчас не только глазам, манит его как ребенка — страшно хочется хотя бы дотронуться. Наконец, не в силах более удерживаться, он с волнением, осторожно, как реликвию, обеими руками приподнимает ее. С благоговением рассматривая, машинально переворачивает и на тыльной стороне донышка видит бледно-голубоватую фабричную марку: «Дулево» 2с- 51 г.

«Дулево... Второй сорт... 51-й год...» — мысленно повторяет он, в растерянности соображает, что Горький умер на пятнадцать лет раньше, и вдруг, пораженный в самое сердце, весь заливается краской и, расстроенный буквально до слез, тихо, беспомощно всхлипывает и готов от стыда провалиться сквозь землю — будто и сам в чем-то виноват.

Дурная эта привычка – заглядывать туда, куда не просят. Дурная и никчёмная…

(414 слов)

2. Оценка метапредметных результатов

В результате изучения литературы у обучающегося формируются познавательные универсальные учебные действия, коммуникативные универсальные учебные действия, регулятивные универсальные учебные действия, совместная деятельность через различные виды учебной деятельности (таблица 1).

Оценка достижения метапредметных результатов осуществляется администрацией Колледжа в ходе внутренней оценки качества образования (участие обучающихся в ВПР).

Во время промежуточной аттестации метапредметные результаты не оцениваются, однако их сформированность проверяется через выполнение заданий промежуточной аттестации, а именно:

- умение понимать задания, находить способы решения представленных задач, проявлять метапредметное мышление,
- умение логически выстраивать свой вариант ответа, приводить аргументы в пользу выбранного ответа, приводить причинно-следственные связи при решении задач или выборе ответа,
- умение правильно оформлять выполненные задания (грамотно строить речь – устную и письменную), четко формулировать мысли,
- умение адекватно реагировать на оценку своей работы, выставленную преподавателем,
- умение выполнять работу над ошибками (при необходимости),
- управлять своими эмоциями, владеть культурой речи.

Таблица 1 –Формирование метапредметных результатов во время учебных занятий

Наименование метапредметных результатов	**Вид**	**характеристика**	**Вид учебного занятия**	**Виды учебных заданий**
Познавательные универсальные учебные действия	Базовые логические действия	-самостоятельно формулировать и актуализировать проблему, заложенную в художественном произведении, рассматривать её всесторонне; - устанавливать существенный признак или основания для сравнения литературных героев, художественных произведений и их фрагментов, классификации и обобщения литературных фактов; - определять цели деятельности, задавать параметры и критерии их достижения; - выявлять закономерности и противоречия в рассматриваемых явлениях, в том числе при изучении литературных произведений, направлений, фактов историко-литературного процесса; - разрабатывать план решения проблемы с учётом анализа имеющихся материальных и нематериальных ресурсов; - вносить коррективы в деятельность, оценивать соответствие результатов целям, оценивать риски последствий деятельности; - координировать и выполнять работу в условиях реального, виртуального и комбинированного взаимодействия, в том числе при выполнении проектов по литературе; - развивать креативное мышление при решении жизненных проблем с опорой на собственный читательский опыт.	- урок - практическое занятие	- практическая работа - устный опрос - контрольная работа -выполнение упражнений -подготовка сообщений -разработка конспектов
	Базовые исследовательские действия	-владеть навыками учебно-исследовательской и проектной деятельности на основе литературного материала, навыками разрешения проблем с опорой на художественные произведения; способностью и готовностью к самостоятельному поиску методов решения практических задач, применению различных методов познания; - овладение видами деятельности для получения нового знания по литературе, его интерпретации, преобразованию и применению в различных учебных ситуациях, в том числе при создании учебных и социальных проектов; - формирование научного типа мышления, владение научной терминологией, ключевыми понятиями и методами современного литературоведения;	- урок - практическое занятие	-подготовка сообщений -разработка конспектов - устный опрос - контрольная работа - выполнение индивидуального проекта

		- ставить и формулировать собственные задачи в образовательной деятельности и жизненных ситуациях с учётом собственного читательского опыта; - выявлять причинно-следственные связи и актуализировать задачу при изучении литературных явлений и процессов, выдвигать гипотезу её решения, находить аргументы для доказательства своих утверждений, задавать параметры и критерии решения; - анализировать полученные в ходе решения задачи результаты, критически оценивать их достоверность, прогнозировать изменение в новых условиях; - давать оценку новым ситуациям, оценивать приобретённый опыт, в том числе читательский; - осуществлять целенаправленный поиск переноса средств и способов действия в профессиональную среду; - уметь переносить знания, в том числе полученные в результате чтения и изучения литературных произведений, в познавательную и практическую области жизнедеятельности; - уметь интегрировать знания из разных предметных областей; - выдвигать новые идеи, предлагать оригинальные подходы и решения; ставить проблемы и задачи, допускающие альтернативные решения.		
	Умения работать с информацией	- владеть навыками получения литературной и другой информации из источников разных типов, самостоятельно осуществлять поиск, анализ, систематизацию и интерпретацию информации различных видов и форм представления при изучении той или иной темы по литературе; - создавать тексты в различных форматах и жанрах (сочинение, эссе, доклад, реферат, аннотация и другие) с учётом назначения информации и целевой аудитории, выбирая оптимальную форму представления и визуализации; - оценивать достоверность, легитимность литературной и другой информации, её соответствие правовым и морально-этическим нормам; - использовать средства информационных и коммуникационных технологий в решении когнитивных, коммуникативных и организационных задач с соблюдением требований эргономики, техники безопасности, гигиены, ресурсосбережения, правовых и этических норм, норм информационной безопасности; - владеть навыками распознавания и защиты литературной и другой информации, информационной безопасности личности.	- урок - практическое занятие	-разработка конспектов -написание рефератов -подготовка сообщений -создание презентаций

Коммуникативные универсальные учебные действия	Умения общения	- осуществлять коммуникации во всех сферах жизни, в том числе на уроке литературы и во внеурочной деятельности по предмету; - распознавать невербальные средства общения, понимать значение социальных знаков, распознавать предпосылки конфликтных ситуаций и смягчать конфликты, опираясь на примеры из литературных произведений; - владеть различными способами общения и взаимодействия в парной и групповой работе на уроках литературы; аргументированно вести диалог, уметь смягчать конфликтные ситуации; - развёрнуто и логично излагать в процессе анализа литературного произведения свою точку зрения с использованием языковых средств.	- урок - практическое занятие -семинар	-устный опрос -работа по группам -подготовка сообщений -выступления
Регулятивные универсальные учебные действия	Умения самоорганизации	-самостоятельно осуществлять познавательную деятельность, выявлять проблемы, ставить и формулировать собственные задачи в образовательной деятельности, включая изучение литературных произведений, и жизненных ситуациях; - самостоятельно составлять план решения проблемы при изучении литературы с учётом имеющихся ресурсов, читательского опыта, собственных возможностей и предпочтений; - давать оценку новым ситуациям, в том числе изображённым в художественной литературе; - расширять рамки учебного предмета на основе личных предпочтений с опорой на читательский опыт; - делать осознанный выбор, аргументировать его, брать ответственность за решение; - оценивать приобретённый опыт с учётом литературных знаний; - способствовать формированию и проявлению широкой эрудиции в разных областях знаний, в том числе в вопросах литературы, постоянно повышать свой образовательный и культурный уровень.	- урок - практическое занятие	-создание презентаций -написание рефератов -выполнение практических заданий
	Умения самоконтроля	- давать оценку новым ситуациям, вносить коррективы в деятельность, оценивать соответствие результатов целям; - владеть навыками познавательной рефлексии как осознания совершаемых действий и мыслительных процессов, их результатов и оснований; использовать приёмы рефлексии; - для оценки ситуации, выбора верного решения, опираясь на примеры из художественных произведений; - уметь оценивать риски и своевременно принимать решения по их снижению;	- урок - практическое занятие	создание презентаций -написание рефератов -выполнение практических заданий

		- принимать себя, понимая свои недостатки и достоинства; - принимать мотивы и аргументы других при анализе результатов деятельности, в том числе в процессе чтения художественной литературы и обсуждения литературных героев и проблем, поставленных в художественных произведениях; - признавать своё право и право других на ошибки в дискуссиях на литературные темы; - развивать способность понимать мир с позиции другого человека, используя знания по литературе.		
Совместная деятельность		- понимать и использовать преимущества командной и индивидуальной работы на уроке и во внеурочной деятельности по литературе; - выбирать тематику и методы совместных действий с учётом общих интересов и возможностей каждого члена коллектива; - принимать цели совместной деятельности, организовывать и координировать действия по её достижению: составлять план действий, распределять роли с учётом мнений участников, обсуждать результаты совместной работы на уроках литературы и во внеурочной деятельности по предмету; - оценивать качество своего вклада и каждого участника команды в общий результат по разработанным критериям; - предлагать новые проекты, в том числе литературные, оценивать идеи с позиции новизны, оригинальности, практической значимости; - осуществлять позитивное стратегическое поведение в различных ситуациях, проявлять творчество и воображение, быть инициативным.	-лекция - практические занятия	-групповая работа

3. Оценка личностных результатов

Личностные результаты освоения основной образовательной программы достигаются в единстве учебной и воспитательной деятельности, в соответствии с традиционными российскими социокультурными, историческими и духовно-нравственными ценностями, принятыми в обществе правилами и нормами поведения, и способствуют процессам самопознания, самовоспитания и саморазвития, развития внутренней позиции личности, патриотизма, гражданственности, уважения к памяти защитников Отечества и подвигам Героев Отечества и старшему поколению, закону и правопорядку, труду, взаимного уважения, бережного отношения к культурному наследию и традициям многонационального народа Российской Федерации, природе и окружающей среде.

В соответствии с требованиями ФГОС СОО достижение личностных результатов не выносится на оценку обучающихся, а является предметом оценки эффективности воспитательно-образовательной деятельности в целом и образовательных систем разного уровня. Поэтому оценка этих результатов образовательной деятельности осуществляется в ходе внешних неперсонифицированных мониторинговых исследований. Инструментарий для них разрабатывается централизованно на федеральном или региональном уровне и основывается на профессиональных методиках психолого-педагогической диагностики.

В результате изучения ОУП.02 Литература формируются следующие личностные результаты через задания на учебных занятиях (таблица 2).

Во время промежуточной аттестации личностные результаты не оцениваются.

Таблица 2 – Формирование личностных результатов

Наименование личностных результатов	**Характеристика личностных результатов**	**Вид учебного занятия**	**Виды учебных заданий**
1) гражданское воспитание	-сформированность гражданской позиции обучающегося как активного и ответственного члена российского общества; - осознание своих конституционных прав и обязанностей, уважение закона и правопорядка; - принятие традиционных национальных, общечеловеческих гуманистических, демократических, семейных ценностей, в том числе в сопоставлении с жизненными ситуациями, изображёнными в литературных произведениях; - готовность противостоять идеологии экстремизма, национализма, ксенофобии, дискриминации по социальным, религиозным, расовым, национальным признакам; - готовность вести совместную деятельность, в том числе в рамках школьного литературного образования, в интересах гражданского общества, участвовать в самоуправлении в образовательной организации и детско-юношеских организациях; - умение взаимодействовать с социальными институтами в соответствии с их функциями и назначением; - готовность к гуманитарной деятельности	- урок - практическое занятие	- беседа -подготовка сообщений
2) патриотическое воспитание	- осознание российской гражданской идентичности в поликультурном и многоконфессиональном обществе, проявление интереса к познанию родного языка, истории, культуры Российской Федерации, своего края, народов России в контексте изучения произведений русской и зарубежной литературы, а также литератур народов России; - ценностное отношение к государственным символам, историческому и природному наследию, памятникам, традициям народов России, внимание к их воплощению в литературе, а также достижениям России в науке, искусстве, спорте, технологиях, труде, отражённым в художественных произведениях; - идейная убеждённость, готовность к служению и защите Отечества, ответственность за его судьбу, в том числе воспитанные на примерах из литературы.	-лекция -практическое занятие	-беседа
3) духовно-нравственное воспитание	- осознание духовных ценностей российского народа; - сформированность нравственного сознания, этического поведения; - способность оценивать ситуацию, в том числе представленную в литературном произведении, и принимать осознанные решения, ориентируясь на морально-нравственные нормы и ценности, характеризуя поведение и поступки персонажей художественной литературы; - осознание личного вклада в построение устойчивого будущего; - ответственное отношение к своим родителям, созданию семьи на основе осознанного принятия ценностей семейной жизни, в соответствии с традициями народов России, в том числе с опорой на литературные произведения;	-урок -выполнение упражнений	-реферат -беседа

4) эстетическое воспитание	- эстетическое отношение к миру, включая эстетику быта, научного и технического творчества, спорта, труда, общественных отношений; - способность воспринимать различные виды искусства, традиции и творчество своего и других народов, ощущать эмоциональное воздействие искусства, в том числе литературы; - убеждённость в значимости для личности и общества отечественного и мирового искусства, этнических культурных традиций и устного народного творчества; - готовность к самовыражению в разных видах искусства, стремление проявлять качества творческой личности, в том числе при выполнении творческих работ по литературе;	-практические занятия -урок	-создание презентации -творческая работа -написание сочинения
5) физическое воспитание	- сформированность здорового и безопасного образа жизни, ответственного отношения к своему здоровью; - потребность в физическом совершенствовании, занятиях спортивно-оздоровительной деятельностью; - активное неприятие вредных привычек и иных форм причинения вреда физическому и психическому здоровью, в том числе с адекватной оценкой поведения и поступков литературных героев;	-урок	-беседа -лекция
6) трудовое воспитание	- готовность к труду, осознание ценности мастерства, трудолюбие, в том числе при чтении произведений о труде и тружениках, а также на основе знакомства с профессиональной деятельностью героев отдельных литературных произведений; - готовность к активной деятельности технологической и социальной направленности, способность инициировать, планировать и самостоятельно выполнять такую деятельность в процессе литературного образования; - интерес к различным сферам профессиональной деятельности, умение совершать осознанный выбор будущей профессии и реализовывать собственные жизненные планы, в том числе ориентируясь на поступки литературных героев; - готовность и способность к образованию и самообразованию, к продуктивной читательской деятельности на протяжении всей жизни;	- урок - практическое занятие	-работа с ннформацией
7) экологическое воспитание	- сформированность экологической культуры, понимание влияния социально-экономических процессов на состояние природной и социальной среды, осознание глобального характера экологических проблем, представленных в художественной литературе; - планирование и осуществление действий в окружающей среде на основе знания целей устойчивого развития человечества, с учётом осмысления опыта литературных героев; - активное неприятие действий, приносящих вред окружающей среде, в том числе показанных в литературных произведениях; умение прогнозировать неблагоприятные экологические последствия предпринимаемых действий, предотвращать их; - расширение опыта деятельности экологической направленности, в том числе представленной в произведениях русской, зарубежной литературы и литератур народов России	-урок	-беседа -сообщения
8) ценности	- сформированность мировоззрения, соответствующего современному уровню развития науки и	-урок	-беседа

научного познания	общественной практики, основанного на диалоге культур, способствующего осознанию своего места в поликультурном мире; - совершенствование языковой и читательской культуры как средства взаимодействия между людьми и познания мира с опорой на изученные и самостоятельно прочитанные литературные произведения; - осознание ценности научной деятельности, готовность осуществлять проектную исследовательскую деятельность индивидуально и в группе, в том числе на литературные темы.		-семинар -практическая работа
В процессе достижения личностных результатов освоения обучающимися программы среднего общего образования, в том числе литературного образования, у обучающихся совершенствуется **эмоциональный интеллект**, предполагающий сформированность: - самосознания, включающего способность понимать своё эмоциональное состояние, видеть направления развития собственной эмоциональной сферы, быть уверенным в себе; - саморегулирования, включающего самоконтроль, умение принимать ответственность за своё поведение, способность адаптироваться к эмоциональным изменениям и проявлять гибкость, быть открытым новому; - внутренней мотивации, включающей стремление к достижению цели и успеху, оптимизм, инициативность, умение действовать, исходя из своих возможностей; - эмпатии, включающей способность понимать эмоциональное состояние других, учитывать его при осуществлении коммуникации, способность к сочувствию и сопереживанию; - социальных навыков, включающих способность выстраивать отношения с другими людьми, заботиться, проявлять интерес и разрешать конфликты, учитывая собственный читательский опыт.		- урок - практическое занятие	- создание обложек к произведениям -иллюстрации к эпизодам произведения -беседа по прочитанному произведению -анализ состояний героев произведения -просмотры художественных видеофильмов -прослушивание музыки, аудиозаписи исполнителей.

АВТОНОМНАЯ НЕКОММЕРЧЕСКАЯ ОРГАНИЗАЦИЯ СРЕДНЕГО ПРОФЕССИОНАЛЬНОГО ОБРАЗОВАНИЯ «ЦИФРОВОЙ КОЛЛЕДЖ «СИНЕРГИЯ»

РАБОЧАЯ ПРОГРАММА
учебного предмета

ОУП.03. Иностранный язык

базовый уровень

для технологического (информационно-технологического) профиля

Якутск, 2025

РАССМОТРЕНО
На заседании Педагогического совета колледжа
(Протокол № 5 от «10» апреля 2025 г.)

УТВЕРЖДАЮ
Директор АНО СПО «Цифровой колледж «Синергия»
С.Н.Семенов
«10» 04 2025 г.

Рабочая программа учебного предмета ОУП.03. Иностранный язык разработана на основе Федерального государственного образовательного стандарта среднего общего образования (далее – ФГОС СОО), утвержденного приказом Министерства образования и науки РФ от 17.05.2012 г. № 413 и Федеральной образовательной программы среднего общего образования, утвержденной Министерством просвещения Российской Федерации от 18.05.2023 № 371 (с изменениями)

Организация-разработчик: АНО СПО «Цифровой колледж «Синергия»

Составитель:
Иванова С.В., преподаватель

ОГЛАВЛЕНИЕ

	ПОЯСНИТЕЛЬНАЯ ЗАПИСКА	4
1.	ПЛАНИРУЕМЫЕ РЕЗУЛЬТАТЫ ОСВОЕНИЯ УЧЕБНОГО ПРЕДМЕТА	7
1.1	Личностные результаты	7
1.2	Метапредметные результаты	10
1.3	Предметные результаты	14
2.	СОДЕРЖАНИЕ УЧЕБНОГО ПРЕДМЕТА	21
3.	ТЕМАТИЧЕСКОЕ ПЛАНИРОВАНИЕ	31
4.	УСЛОВИЯ РЕАЛИЗАЦИИ РАБОЧЕЙ ПРОГРАММЫ	32

ПОЯСНИТЕЛЬНАЯ ЗАПИСКА

Рабочая программа учебного предмета ОУП.03. Иностранный язык базового уровня предназначена для *технологического (информационно-технологического) профиля с углубленным изучением математики и информатики* на базе основного общего образования с получением среднего общего образования.

Основой для разработки рабочей программы являются:

1. Федеральный государственный образовательный стандарт среднего общего образования (Приказ Минобрнауки России от 17 мая 2012 г. № 413);

2. Федеральная образовательная программа среднего общего образования (Приказ Министерства просвещения Российской Федерации от 18.05.2023 № 371) (с изменениями).

Иностранным языком является английский язык.

Учебному предмету ОУП.03. Иностранный язык принадлежит важное место в системе общего среднего образования и воспитания современного школьника в условиях поликультурного и многоязычного мира. Изучение иностранного языка направлено на формирование коммуникативной культуры обучающихся, осознание роли языка как инструмента межличностного и межкультурного взаимодействия, способствует их общему речевому развитию, воспитанию гражданской идентичности, расширению кругозора, воспитанию чувств и эмоций.

Предметные знания и способы деятельности, осваиваемые обучающимися при изучении иностранного языка, находят применение в рамках образовательного процесса при изучении других предметных областей, становятся значимыми для формирования положительных качеств личности. Таким образом, они ориентированы на формирование как метапредметных, так и личностных результатов обучения.

В настоящее время происходит трансформация взглядов на владение иностранным языком, связанная с усилением общественных запросов на квалифицированных и мобильных людей, способных быстро адаптироваться к изменяющимся условиям жизни, овладевать новыми компетенциями. Владение иностранным языком обеспечивает быстрый доступ к передовым международным научным и технологическим достижениям, расширяет возможности образования и самообразования. Чтение и обсуждение текстов из разных предметных областей способствует развитию учебно-исследовательских умений и формированию навыков элементарного профессионального общения. Владение иностранным языком рассматривается сейчас как преимущество для достижения успеха

в будущей профессии. Поэтому иностранный язык можно считать универсальным предметом, который привлекает внимание современного старшеклассника независимо от выбранных им профильных предметов (математика, история, физика и другие). Таким образом владение иностранным языком становится одним из важнейших средств социализации, самовыражения и успешной профессиональной деятельности выпускника средней общеобразовательной школы.

Возрастает значимость владения иностранными языками как в качестве первого, так и второго языка. Расширение номенклатуры изучаемых иностранных языков соответствует стратегическим интересам России в эпоху постглобализации и многополярного мира. Знание родного языка экономического или политического партнёра обеспечивает более эффективное общение, учитывающее особенности менталитета и культуры партнёра, что позволяет успешнее приходить к консенсусу при проведении переговоров, решении возникающих проблем с целью достижения поставленных задач, избегая при этом конфликтов.

Иностранный язык признается не только средством общения, но и ценным ресурсом личности для социальной адаптации и самореализации (в том числе в профессии), инструментом развития умений поиска, обработки и использования информации в познавательных целях, одним из средств воспитания качеств гражданина, патриота, развития национального самосознания, стремления к взаимопониманию между людьми разных стран и народов.

На прагматическом уровне целью иноязычного образования (базовый уровень владения английским языком) на старшей ступени общего образования провозглашено развитие и совершенствование коммуникативной компетенции обучающихся, сформированной на предыдущих ступенях, в единстве таких её составляющих, как речевая, языковая, социокультурная, компенсаторная и метапредметная компетенции:

речевая компетенция – развитие коммуникативных умений в четырёх основных видах речевой деятельности (говорении, аудировании, чтении, письменной речи);

языковая компетенция – овладение новыми языковыми средствами (фонетическими, орфографическими, пунктуационными, лексическими, грамматическими) в соответствии с отобранными темами общения, освоение знаний о языковых явлениях английского языка, разных способах выражения мысли в родном и английском языках;

социокультурная/межкультурная компетенция – приобщение к культуре, традициям англоговорящих стран в рамках тем и ситуаций

общения, отвечающих опыту, интересам, психологическим особенностям учащихся на старшей ступени общего образования, формирование умения представлять свою страну, её культуру в условиях межкультурного общения;

компенсаторная компетенция – развитие умений выходить из положения в условиях дефицита языковых средств английского языка при получении и передаче информации;

метапредметная/учебно-познавательная компетенция – развитие общих и специальных учебных умений, позволяющих совершенствовать учебную деятельность по овладению иностранным языком, удовлетворять с его помощью познавательные интересы в других областях знания.

Наряду с иноязычной коммуникативной компетенцией в процессе овладения иностранным языком формируются ключевые универсальные учебные компетенции, включающие образовательную, ценностно-ориентационную, общекультурную, учебно-познавательную, информационную, социально-трудовую и компетенцию личностного самосовершенствования.

В соответствии с личностно ориентированной парадигмой образования основными подходами к обучению иностранным языкам признаются компетентностный, системно-деятельностный, межкультурный и коммуникативно-когнитивный при использовании новых педагогических технологий и возможностей цифровой образовательной среды.

Рабочая программа изучается в течение одного года обучения (1 курс) по 3 часа в неделю, в объеме 117 часов.

Форма промежуточной аттестации:
1 семестр – контрольная работа 2 семестр – *дифференцированный зачет.*

1. ПЛАНИРУЕМЫЕ РЕЗУЛЬТАТЫ ОСВОЕНИЯ УЧЕБНОГО ПРЕДМЕТА

Рабочая программа обеспечивает формирование у обучающихся предметных, метапредметных и личностных результатов обучения.

1.1. Личностные результаты (ЛР)

Личностные результаты освоения программы по английскому языку на уровне среднего общего образования достигаются в единстве учебной и воспитательной деятельности организации в соответствии с традиционными российскими социокультурными, историческими и духовно-нравственными ценностями, принятыми в обществе правилами и нормами поведения, и способствуют процессам самопознания, самовоспитания и саморазвития, развития внутренней позиции личности, патриотизма, гражданственности, уважения к памяти защитников Отечества и подвигам героев Отечества, закону и правопорядку, человеку труда и старшему поколению, взаимного уважения, бережного отношения к культурному наследию и традициям многонационального народа Российской Федерации, природе и окружающей среде.

Личностные результаты освоения обучающимися программы по английскому языку для уровня среднего общего образования должны отражать готовность и способность обучающихся руководствоваться сформированной внутренней позицией личности, системой ценностных ориентаций, позитивных внутренних убеждений, соответствующих традиционным ценностям российского общества, расширение жизненного опыта и опыта деятельности в процессе реализации основных направлений воспитательной деятельности:

В результате изучения английского языка на уровне среднего общего образования у обучающегося будут сформированы следующие личностные результаты:

1) гражданского воспитания:

- сформированность гражданской позиции обучающегося как активного и ответственного члена российского общества;

- осознание своих конституционных прав и обязанностей, уважение закона и правопорядка;

- принятие традиционных национальных, общечеловеческих гуманистических и демократических ценностей;

- готовность противостоять идеологии экстремизма, национализма, ксенофобии, дискриминации по социальным, религиозным, расовым, национальным признакам;

- готовность вести совместную деятельность в интересах гражданского общества, участвовать в самоуправлении в школе и детско-юношеских организациях;

- умение взаимодействовать с социальными институтами в соответствии с их функциями и назначением;

- готовность к гуманитарной и волонтёрской деятельности;

2) патриотического воспитания:

- сформированность российской гражданской идентичности, патриотизма, уважения к своему народу, чувства ответственности перед Родиной, гордости за свой край, свою Родину, свой язык и культуру, прошлое и настоящее многонационального народа России;

- ценностное отношение к государственным символам, историческому и природному наследию, памятникам, традициям народов России и страны/стран изучаемого языка, достижениям России и страны/стран изучаемого языка в науке, искусстве, спорте, технологиях, труде;

- идейная убеждённость, готовность к служению и защите Отечества, ответственность за его судьбу;

3) духовно-нравственного воспитания:

осознание духовных ценностей российского народа;

сформированность нравственного сознания, этического поведения;

- способность оценивать ситуацию и принимать осознанные решения, ориентируясь на морально-нравственные нормы и ценности;

- осознание личного вклада в построение устойчивого будущего;

- ответственное отношение к своим родителям, созданию семьи на основе осознанного принятия ценностей семейной жизни в соответствии с традициями народов России;

4) эстетического воспитания:

- эстетическое отношение к миру, включая эстетику быта, научного и технического творчества, спорта, труда, общественных отношений;

- способность воспринимать различные виды искусства, традиции и творчество своего и других народов, приобщаться к ценностям мировой культуры через источники информации на иностранном (английском) языке, ощущать эмоциональное воздействие искусства;

- убеждённость в значимости для личности и общества отечественного и мирового искусства, этнических культурных традиций и народного творчества;

- стремление к лучшему осознанию культуры своего народа и готовность содействовать ознакомлению с ней представителей других стран;

- готовность к самовыражению в разных видах искусства, стремление проявлять качества творческой личности;

5) физического воспитания:

- сформированность здорового и безопасного образа жизни, ответственного отношения к своему здоровью;

- потребность в физическом совершенствовании, занятиях спортивно-оздоровительной деятельностью;

- активное неприятие вредных привычек и иных форм причинения вреда физическому и психическому здоровью;

6) трудового воспитания:

- готовность к труду, осознание ценности мастерства, трудолюбие;

- готовность к активной деятельности технологической и социальной направленности, способность инициировать, планировать и самостоятельно выполнять такую деятельность;

- интерес к различным сферам профессиональной деятельности, умение совершать осознанный выбор будущей профессии и реализовывать собственные жизненные планы, осознание возможностей самореализации средствами иностранного (английского) языка;

- готовность и способность к образованию и самообразованию на протяжении всей жизни, в том числе с использованием изучаемого иностранного языка;

7) экологического воспитания:

- сформированность экологической культуры, понимание влияния социально-экономических процессов на состояние природной и социальной среды, осознание глобального характера экологических проблем;

- планирование и осуществление действий в окружающей среде на основе знания целей устойчивого развития человечества;

- активное неприятие действий, приносящих вред окружающей среде;

- умение прогнозировать неблагоприятные экологические последствия предпринимаемых действий, предотвращать их;

- расширение опыта деятельности экологической направленности;

8) ценности научного познания:

- сформированность мировоззрения, соответствующего современному уровню развития науки и общественной практики, основанного на диалоге культур, способствующего осознанию своего места в поликультурном мире;

- совершенствование языковой и читательской культуры как средства взаимодействия между людьми и познания мира;

- осознание ценности научной деятельности, готовность осуществлять проектную и исследовательскую деятельность индивидуально и в группе, в том числе с использованием изучаемого иностранного (английского) языка.

В процессе достижения личностных результатов у обучающихся **совершенствуется эмоциональный интеллект**, предполагающий сформированность:

- самосознания, включающего способность понимать своё эмоциональное состояние, видеть направления развития собственной эмоциональной сферы, быть уверенным в себе;

- саморегулирования, включающего самоконтроль, умение принимать ответственность за своё поведение, способность адаптироваться к эмоциональным изменениям и проявлять гибкость, быть открытым новому;

- внутренней мотивации, включающей стремление к достижению цели и успеху, оптимизм, инициативность, умение действовать, исходя из своих возможностей;

- эмпатии, включающей способность понимать эмоциональное состояние других, учитывать его при осуществлении коммуникации, способность к сочувствию и сопереживанию;

- социальных навыков, включающих способность выстраивать отношения с другими людьми, в том числе с представителями страны/стран изучаемого языка, заботиться, проявлять интерес и разрешать конфликты.

1.2. Метапредметные результаты

В результате изучения у обучающегося будут сформированы познавательные универсальные учебные действия, коммуникативные универсальные учебные действия, регулятивные универсальные учебные действия, совместная деятельность.

У обучающегося будут сформированы следующие **базовые логические действия** как часть познавательных универсальных учебных действий:

- самостоятельно формулировать и актуализировать проблему, рассматривать её всесторонне;

- устанавливать существенный признак или основания для сравнения, классификации и обобщения языковых единиц и языковых явлений изучаемого иностранного языка;

- определять цели деятельности, задавать параметры и критерии их достижения;

- выявлять закономерности в языковых явлениях изучаемого иностранного (английского) языка;

- разрабатывать план решения проблемы с учётом анализа имеющихся материальных и нематериальных ресурсов;

- вносить коррективы в деятельность, оценивать соответствие результатов целям, оценивать риски последствий деятельности;

- координировать и выполнять работу в условиях реального, виртуального и комбинированного взаимодействия;

- развивать креативное мышление при решении жизненных проблем.

У обучающегося будут сформированы следующие **базовые исследовательские действия** как часть познавательных универсальных учебных действий:

- владеть навыками учебно-исследовательской и проектной деятельности с использованием иностранного (английского) языка, навыками разрешения проблем; способностью и готовностью к самостоятельному поиску методов решения практических задач, применению различных методов познания;

- владеть видами деятельности по получению нового знания, его интерпретации, преобразованию и применению в различных учебных ситуациях, в том числе при создании учебных и социальных проектов;

- владеть научной лингвистической терминологией и ключевыми понятиями;

- ставить и формулировать собственные задачи в образовательной деятельности и жизненных ситуациях;

- выявлять причинно-следственные связи и актуализировать задачу, выдвигать гипотезу её решения, находить аргументы для доказательства своих утверждений, задавать параметры и критерии решения;

- анализировать полученные в ходе решения задачи результаты, критически оценивать их достоверность, прогнозировать изменение в новых условиях;

- давать оценку новым ситуациям, оценивать приобретённый опыт;

- осуществлять целенаправленный поиск переноса средств и способов действия в профессиональную среду;

- уметь переносить знания в познавательную и практическую области жизнедеятельности;

- уметь интегрировать знания из разных предметных областей;

- выдвигать новые идеи, предлагать оригинальные подходы и решения;

- ставить проблемы и задачи, допускающие альтернативных решений.

У обучающегося будут сформированы следующие **умения работать с информацией** как часть познавательных универсальных учебных действий:

- владеть навыками получения информации из источников разных типов, в том числе на иностранном (английском) языке, самостоятельно осуществлять поиск, анализ, систематизацию и интерпретацию информации различных видов и форм представления;

- создавать тексты на иностранном (английском) языке в различных форматах с учётом назначения информации и целевой аудитории, выбирая оптимальную форму представления и визуализации (текст, таблица, схема, диаграмма и другие);

- оценивать достоверность информации, её соответствие морально-этическим нормам;

- использовать средства информационных и коммуникационных технологий в решении когнитивных, коммуникативных и организационных задач с соблюдением требований эргономики, техники безопасности, гигиены, ресурсосбережения, правовых и этических норм, норм информационной безопасности;

- владеть навыками распознавания и защиты информации, информационной безопасности личности.

У обучающегося будут сформированы следующие **умения общения** как часть коммуникативных универсальных учебных действий:

- осуществлять коммуникации во всех сферах жизни;

- распознавать невербальные средства общения, понимать значение социальных знаков, распознавать предпосылки конфликтных ситуаций и смягчать конфликты;

- владеть различными способами общения и взаимодействия, в том числе на иностранном (английском) языке, аргументированно вести диалог и полилог, уметь смягчать конфликтные ситуации;

- развёрнуто и логично излагать свою точку зрения с использованием адекватных языковых средств.

У обучающегося будут сформированы следующие **умения самоорганизации** как часть регулятивных универсальных учебных действий:

- самостоятельно осуществлять познавательную деятельность, выявлять проблемы, ставить и формулировать собственные задачи в образовательной деятельности и жизненных ситуациях;

- самостоятельно составлять план решения проблемы с учётом имеющихся ресурсов, собственных возможностей и предпочтений;

- давать оценку новым ситуациям;

- делать осознанный выбор, аргументировать его, брать ответственность за решение;

- оценивать приобретённый опыт;

- способствовать формированию и проявлению широкой эрудиции в разных областях знаний, постоянно повышать свой образовательный и культурный уровень.

У обучающегося будут сформированы следующие **умения самоконтроля, принятия себя и других** как часть регулятивных универсальных учебных действий:

- давать оценку новым ситуациям;

- владеть навыками познавательной рефлексии как осознания совершаемых действий и мыслительных процессов, их результатов и оснований;

- использовать приёмы рефлексии для оценки ситуации, выбора верного решения;

- оценивать соответствие создаваемого устного/письменного текста на иностранном (английском) языке выполняемой коммуникативной задаче;

- вносить коррективы в созданный речевой продукт в случае необходимости;

- уметь оценивать риски и своевременно принимать решения по их снижению;

- принимать мотивы и аргументы других при анализе результатов деятельности;

- принимать себя, понимая свои недостатки и достоинства;

- принимать мотивы и аргументы других при анализе результатов деятельности;

- признавать своё право и право других на ошибки;

- развивать способность понимать мир с позиции другого человека.

У обучающегося будут сформированы следующие **умения совместной деятельности:**

- понимать и использовать преимущества командной и индивидуальной работы;

- выбирать тематику и методы совместных действий с учётом общих интересов, и возможностей каждого члена коллектива;

- принимать цели совместной деятельности, организовывать и координировать действия по её достижению: составлять план действий, распределять роли с учётом мнений участников, обсуждать результаты совместной работы;

- оценивать качество своего вклада и каждого участника команды в общий результат по разработанным критериям;

- предлагать новые проекты, оценивать идеи с позиции новизны, оригинальности, практической значимости.

1.3 Предметные результаты

Требования к предметным результатам констатируют необходимость владения умением общаться на иностранном (английском) языке в разных формах (устно и письменно, непосредственно и опосредованно, в том числе через Интернет) на **пороговом уровне**.

Базовый (пороговый) уровень усвоения учебного предмета ОУП.03. Иностранный язык (английский) ориентирован на создание общеобразовательной и общекультурной подготовки, на формирование целостных представлений обучающихся о мире, об общечеловеческих ценностях, о важности общения с целью достижения взаимопонимания в целом, и о языке как средстве межличностного и межкультурного общения, в частности. Достижение порогового уровня владения иностранным (английским) языком позволяет выпускникам российской школы использовать его для общения в устной и письменной форме как с носителями изучаемого иностранного (английского) языка, так и с представителями других стран, использующими данный язык как средство общения. Кроме того, пороговый уровень владения иностранным (английским) языком позволяет использовать иностранный (английский) язык как средство для поиска, получения и обработки информации из иноязычных источников в образовательных и самообразовательных целях, использовать словари и справочники на иностранном языке, в том числе информационно-справочные системы в электронной форме.

Предметные результаты по учебному предмету ОУП.03. Иностранный (английский) язык (базовый уровень) ориентированы на применение знаний, умений и навыков в учебных ситуациях и реальных жизненных условиях, должны отражать сформированность иноязычной коммуникативной компетенции на пороговом уровне в совокупности её составляющих – речевой, языковой, социокультурной, компенсаторной, метапредметной.

Предметные результаты освоения рабочей программы ОУП.03. Иностранный (английский) язык.

<u>владеть основными видами речевой деятельности:</u>

говорение:

- вести разные виды диалога (диалог этикетного характера, диалог-побуждение к действию, диалог-расспрос, диалог-обмен мнениями, комбинированный диалог) в стандартных ситуациях неофициального и официального общения в рамках отобранного тематического содержания речи с вербальными и/или зрительными опорами с соблюдением норм

речевого этикета, принятых в стране/странах изучаемого языка (до 9 реплик со стороны каждого собеседника);

- создавать устные связные монологические высказывания (описание/характеристика, повествование/сообщение, рассуждение) с изложением своего мнения и краткой аргументацией с вербальными и/или зрительными опорами или без опор в рамках отобранного тематического содержания речи;

- излагать основное содержание прочитанного/прослушанного текста с выражением своего отношения без вербальных опор (объём монологического высказывания – 14–15 фраз);

- устно излагать результаты выполненной проектной работы (объём – 14–15 фраз);

аудирование:

- воспринимать на слух и понимать аутентичные тексты, содержащие отдельные неизученные языковые явления, с разной глубиной проникновения в содержание текста: с пониманием основного содержания, с пониманием нужной/интересующей/запрашиваемой информации (время звучания текста/текстов для аудирования – до 2,5 минут);

смысловое чтение:

- читать про себя и понимать несложные аутентичные тексты разного вида, жанра и стиля, содержащие отдельные неизученные языковые явления, с различной глубиной проникновения в содержание текста: с пониманием основного содержания, с пониманием нужной/интересующей/запрашиваемой информации, с полным пониманием прочитанного (объём текста/текстов для чтения – до 600–800 слов);

- читать про себя несплошные тексты (таблицы, диаграммы, графики) и понимать представленную в них информацию;

письменная речь:

- заполнять анкеты и формуляры, сообщая о себе основные сведения, в соответствии с нормами, принятыми в стране/странах изучаемого языка;

- писать резюме (CV) с сообщением основных сведений о себе в соответствии с нормами, принятыми в стране/странах изучаемого языка;

- писать электронное сообщение личного характера, соблюдая речевой этикет, принятый в стране/странах изучаемого языка (объём сообщения – до 140 слов);

- создавать письменные высказывания на основе плана, иллюстрации, таблицы, графика, диаграммы и/или прочитанного/прослушанного текста с опорой на образец (объём высказывания – до 180 слов);

- заполнять таблицу, кратко фиксируя содержание прочитанного/прослушанного текста или дополняя информацию в таблице, письменно представлять результаты выполненной проектной работы (объём – до 180 слов);

владеть фонетическими навыками:

- различать на слух и адекватно, без ошибок, ведущих к сбою коммуникации, произносить слова с правильным ударением и фразы с соблюдением их ритмико-интонационных особенностей, в том числе применять правило отсутствия фразового ударения на служебных словах;

- выразительно читать вслух небольшие тексты объёмом до 150 слов, построенные на изученном языковом материале, с соблюдением правил чтения и соответствующей интонацией, демонстрируя понимание содержания текста;

- владеть орфографическими навыками: правильно писать изученные слова;

- владеть пунктуационными навыками: использовать запятую при перечислении, обращении и при выделении вводных слов;

- апостроф, точку, вопросительный и восклицательный знаки;

- не ставить точку после заголовка; пунктуационно правильно оформлять прямую речь; пунктуационно правильно оформлять электронное сообщение личного характера;

- распознавать в звучащем и письменном тексте 1500 лексических единиц (слов, фразовых глаголов, словосочетаний, речевых клише, средств логической связи) и правильно употреблять в устной и письменной речи 1400 лексических единиц, обслуживающих ситуации общения в рамках тематического содержания речи, с соблюдением существующей в английском языке нормы лексической сочетаемости;

- распознавать и употреблять в устной и письменной речи:

родственные слова, образованные с использованием аффиксации:

- глаголы при помощи префиксов dis-, mis-, re-, over-, under- и суффиксов -ise/-ize, -en;

- имена существительные при помощи префиксов un-, in-/im-, il-/ir- и суффиксов -ance/-ence, -er/-or, -ing, -ist, -ity, -ment, -ness, -sion/-tion, -ship;

- имена прилагательные при помощи префиксов un-, in-/im-, il-/ir-, inter-, non-, post-, pre- и суффиксов -able/-ible, -al, -ed, -ese, -ful, -ian/ -an, -ical, -ing, -ish, -ive, -less, -ly, -ous, -y;

- наречия при помощи префиксов un-, in-/im-, il-/ir- и суффикса -ly;

- числительные при помощи суффиксов –teen, -ty, -th;

с использованием словосложения:

- сложные существительные путём соединения основ существительных (football);

- сложные существительные путём соединения основы прилагательного с основой существительного (bluebell);

- сложные существительные путём соединения основ существительных с предлогом (father-in-law);

- сложные прилагательные путём соединения основы прилагательного/числительного с основой существительного с добавлением суффикса -ed (blue-eyed, eight-legged);

- сложных прилагательные путём соединения наречия с основой причастия II (well-behaved);

- сложные прилагательные путём соединения основы прилагательного с основой причастия I (nice-looking);

с использованием конверсии:

образование имён существительных от неопределённых форм глаголов (to run – a run);

- имён существительных от прилагательных (rich people – the rich);

- глаголов от имён существительных (a hand – to hand);

- глаголов от имён прилагательных (cool – to cool);

- распознавать и употреблять в устной и письменной речи имена прилагательные на -ed и -ing (excited – exciting);

- распознавать и употреблять в устной и письменной речи изученные многозначные лексические единицы, синонимы, антонимы, интернациональные слова, наиболее частотные фразовые глаголы, сокращения и аббревиатуры;

- распознавать и употреблять в устной и письменной речи различные средства связи для обеспечения целостности и логичности устного/письменного высказывания;

- знать и понимать особенности структуры простых и сложных предложений и различных коммуникативных типов предложений английского языка;

- распознавать в звучащем и письменном тексте и употреб-лять в устной и письменной речи:

- предложения, в том числе с несколькими обстоятельствами, следующими в определённом порядке;

- предложения с начальным It;

- предложения с начальным There + to be;

- предложения с глагольными конструкциями, содержащими глаголы-связки to be, to look, to seem, to feel;

- предложения со сложным подлежащим – Complex Subject;

- предложения со сложным дополнением – Complex Object;

- сложносочинённые предложения с сочинительными союзами and, but, or;

- сложноподчинённые предложения с союзами и союзными словами because, if, when, where, what, why, how;

- сложноподчинённые предложения с определительными придаточными с союзными словами who, which, that;

- сложноподчинённые предложения с союзными словами whoever, whatever, however, whenever;

- условные предложения с глаголами в изъявительном наклонении (Conditional 0, Conditional I) и с глаголами в сослагательном наклонении (Conditional II);

- все типы вопросительных предложений (общий, специальный, альтернативный, разделительный вопросы в Present/Past/Future Simple Tense, Present/Past Continuous Tense, Present/Past Perfect Tense, Present Perfect Continuous Tense);

- повествовательные, вопросительные и побудительные предложения в косвенной речи в настоящем и прошедшем времени, согласование времён в рамках сложного предложения;

- модальные глаголы в косвенной речи в настоящем и прошедшем времени;

- предложения с конструкциями as … as, not so … as, both … and …, either … or, neither … nor;

- предложения с I wish;

- конструкции с глаголами на -ing: to love/hate doing smth;

- конструкции с глаголами to stop, to remember, to forget (разница в значении to stop doing smth и to stop to do smth);

- конструкция It takes me … to do smth;

- конструкция used to + инфинитив глагола;

- конструкции be/get used to smth, be/get used to doing smth;

- конструкции I prefer, I’d prefer, I’d rather prefer, выражающие предпочтение, а также конструкций I’d rather, You’d better;

- подлежащее, выраженное собирательным существительным (family, police), и его согласование со сказуемым;

- глаголы (правильные и неправильные) в видовременных формах действительного залога в изъявительном наклонении (Present/Past/Future Simple Tense, Present/Past/Future Continuous Tense, Present/Past Perfect Tense, Present Perfect Continuous Tense, Future-in-the-Past Tense) и наиболее

употребительных формах страдательного залога (Present/Past Simple Passive, Present Perfect Passive);

- конструкция to be going to, формы Future Simple Tense и Present Continuous Tense для выражения будущего действия;

- модальные глаголы и их эквиваленты (can/be able to, could, must/have to, may, might, should, shall, would, will, need);

- неличные формы глагола – инфинитив, герундий, причастие (Participle I и Participle II), причастия в функции определения (Participle I – a playing child, Participle II – a written text);

- определённый, неопределённый и нулевой артикли;

- имена существительные во множественном числе, образованных по правилу, и исключения;

- неисчисляемые имена существительные, имеющие форму только множественного числа;

- притяжательный падеж имён существительных;

- имена прилагательные и наречия в положительной, сравнительной и превосходной степенях, образованных по правилу, и исключения;

- порядок следования нескольких прилагательных (мнение – размер – возраст – цвет – происхождение);

- слова, выражающие количество (many/much, little/a little, few/a few, a lot of);

- личные местоимения в именительном и объектном падежах, притяжательные местоимения (в том числе в абсолютной форме), возвратные, указательные, вопросительные местоимения;

- неопределённые местоимения и их производные, отрицательные местоимения none, no и производные последнего (nobody, nothing, и другие);

- количественные и порядковые числительные;

- предлоги места, времени, направления, предлоги, употребляемые с глаголами в страдательном залоге;

владеть социокультурными знаниями и умениями:

- знать/понимать речевые различия в ситуациях официального и неофициального общения в рамках тематического содержания речи и использовать лексико-грамматические средства с учётом этих различий;

- знать/понимать и использовать в устной и письменной речи наиболее употребительную тематическую фоновую лексику и реалии страны/стран изучаемого языка (государственное устройство, система образования, страницы истории, основные праздники, этикетные особенности общения и другие);

- иметь базовые знания о социокультурном портрете и культурном наследии родной страны и страны/стран изучаемого языка; представлять родную страну и её культуру на иностранном языке;

- проявлять уважение к иной культуре, соблюдать нормы вежливости в межкультурном общении;

- владеть компенсаторными умениями, позволяющими в случае сбоя коммуникации, а также в условиях дефицита языковых средств: использовать различные приёмы переработки информации: при говорении – переспрос, при говорении и письме – описание/перифраз/толкование, при чтении и аудировании – языковую и контекстуальную догадку;

- владеть метапредметными умениями, позволяющими совершенствовать учебную деятельность по овладению иностранным языком;

- сравнивать, классифицировать, систематизировать и обобщать по существенным признакам изученные языковые явления (лексические и грамматические);

- использовать иноязычные словари и справочники, в том числе информационно-справочные системы в электронной форме;

- участвовать в учебно-исследовательской, проектной деятельности предметного и межпредметного характера с использованием материалов на английском языке и применением информационно-коммуникационных технологий;

- соблюдать правила информационной безопасности в ситуациях повседневной жизни и при работе в сети Интернет.

3. СОДЕРЖАНИЕ УЧЕБНОГО ПРЕДМЕТА

ОУП.03. Иностранный язык

Коммуникативные умения.

Совершенствование умения общаться в устной и письменной форме, используя рецептивные и продуктивные виды речевой деятельности в рамках тематического содержания речи.

Тема 1. Повседневная жизнь семьи.

Межличностные отношения в семье, с друзьями и знакомыми. Конфликтные ситуации, их предупреждение и разрешение.

Тема 2. Внешность и характеристика человека, литературного персонажа.

Тема 3. Здоровый образ жизни и забота о здоровье

Режим труда и отдыха, спорт, сбалансированное питание, посещение врача. Отказ от вредных привычек. Роль спорта в современной жизни: виды спорта, экстремальный спорт, спортивные соревнования, Олимпийские игры.

Тема 4. Образование. Учеба в колледже

Переписка с зарубежными сверстниками. Взаимоотношения в колледже. Проблемы и решения. Подготовка к выпускным экзаменам. Выбор профессии. Альтернативы в продолжении образования.

Тема 5. Моя будущая профессия

Современный мир профессий. Роль иностранного языка в планах на будущее. Место иностранного языка в повседневной жизни и профессиональной деятельности в современном мире.

Тема 6. Молодёжь в современном обществе

Ценностные ориентиры. Участие молодёжи в жизни общества. Досуг молодёжи: увлечения и интересы. Любовь и дружба.

Тема 7. Покупки: одежда, обувь и продукты питания

Карманные деньги. Молодёжная мода.

Тема 8. Туризм.

Виды отдыха. Экотуризм. Путешествия по России и зарубежным странам.

Тема 9. Проблемы экологии

Вселенная и человек. Природа. Проблемы экологии. Защита окружающей среды. Стихийные бедствия.

Тема 10. Условия проживания в городской/сельской местности.

Тема 11. Технический прогресс: перспективы и последствия.

Современные средства связи (мобильные телефоны, смартфоны, планшеты, компьютеры). Современные средства информации и

коммуникации (пресса, телевидение, Интернет, социальные сети и другие). Интернет-безопасность.

Тема 12. Родная страна и страна/страны изучаемого языка: географическое положение, столица, крупные города, регионы, система образования, достопримечательности, культурные особенности (национальные и популярные праздники, знаменательные даты, традиции, обычаи), страницы истории.

Тема 12.1. **Россия**

Тема 12.2. Англоязычные страны (Великобритания, Америка, Австралия, Новая Зеландия)

Тема 13. Выдающиеся люди родной страны и страны/стран изучаемого языка, их вклад в науку и мировую культуру: государственные деятели, учёные, писатели, поэты, художники, композиторы, путешественники, спортсмены, актёры и другие.

Говорение.

Развитие коммуникативных умений диалогической речи на базе умений, сформированных в основной школе, а именно умений вести разные виды диалога (диалог этикетного характера, диалог-побуждение к действию, диалог-расспрос, диалог-обмен мнениями, комбинированный диалог, включающий разные виды диалогов):

- диалог этикетного характера: начинать, поддерживать и заканчивать разговор, вежливо переспрашивать, выражать согласие/отказ, выражать благодарность, поздравлять с праздником, выражать пожелания и вежливо реагировать на поздравление;

- диалог-побуждение к действию: обращаться с просьбой, вежливо соглашаться/не соглашаться выполнить просьбу, давать совет и принимать/ не принимать совет, приглашать собеседника к совместной деятельности, вежливо соглашаться/не соглашаться на предложение собеседника, объясняя причину своего решения;

- диалог-расспрос: сообщать фактическую информацию, отвечая на вопросы разных видов, выражать своё отношение к обсуждаемым фактам и событиям, запрашивать интересующую информацию, переходить с позиции спрашивающего на позицию отвечающего и наоборот,

- диалог-обмен мнениями: выражать свою точку зрения и обосновывать её; высказывать своё согласие/несогласие с точкой зрения собеседника, выражать сомнение, давать эмоциональную оценку обсуждаемым событиям (восхищение, удивление, радость, огорчение и другие).

Названные умения диалогической речи совершенствуются в стандартных ситуациях неофициального и официального общения в рамках тематического содержания речи с опорой на речевые ситуации и/или иллюстрации, фотографии, таблицы, диаграммы с соблюдением норм речевого этикета, принятых в стране/странах изучаемого языка, при необходимости уточняя и переспрашивая собеседника.

Объём диалога – 9 реплик со стороны каждого собеседника.

Развитие коммуникативных умений монологической речи на базе умений, сформированных в основной общем образовании:

- создание устных связных монологических высказываний с использованием основных коммуникативных типов речи:

- описание (предмета, местности, внешности и одежды человека), характеристика (черты характера реального человека или литературного персонажа);

- повествование/сообщение;

- рассуждение;

- пересказ основного содержания, прочитанного/прослушанного текста с выражением своего отношения к событиям и фактам, изложенным в тексте;

- устное представление (презентация) результатов выполненной проектной работы.

Данные умения монологической речи развиваются в рамках тематического содержания речи с опорой на ключевые слова, план и/или иллюстрации, фотографии, таблицы, диаграммы, графики и без опоры.

Объём монологического высказывания – 14–15 фраз.

Аудирование.

Развитие коммуникативных умений аудирования: понимание на слух аутентичных текстов, содержащих отдельные неизученные языковые явления, с использованием языковой и контекстуальной догадки, с разной глубиной проникновения в их содержание в зависимости от поставленной коммуникативной задачи: с пониманием основного содержания, с пониманием нужной/интересующей/запрашиваемой информации.

Аудирование с пониманием основного содержания текста предполагает умение определять основную тему/идею и главные факты/события в воспринимаемом на слух тексте, отделять главную информацию от второстепенной, прогнозировать содержание текста по началу сообщения, игнорировать незнакомые слова, несущественные для понимания основного содержания.

Аудирование с пониманием нужной/интересующей/запрашиваемой информации предполагает умение выделять данную информацию,

представленную в эксплицитной (явной) форме, в воспринимаемом на слух тексте.

Тексты для аудирования: диалог (беседа), интервью, высказывания собеседников в ситуациях повседневного общения, рассказ, сообщение информационного характера, объявление.

Языковая сложность текстов для аудирования должна соответствовать пороговому уровню (В1 – пороговый уровень по общеевропейской шкале).

Время звучания текста/текстов для аудирования – до 2,5 минуты.

Смысловое чтение

Развитие умений читать про себя и понимать с использованием языковой и контекстуальной догадки аутентичные тексты разных жанров и стилей, содержащих отдельные неизученные языковые явления, с разной глубиной проникновения в их содержание в зависимости от поставленной коммуникативной задачи: с пониманием основного содержания, с пониманием нужной/интересующей/запрашиваемой информации, с полным пониманием содержания текста.

Чтение с пониманием основного содержания текста предполагает умения: определять тему/основную мысль, выделять главные факты/события (опуская второстепенные), понимать структурно-смысловые связи в тексте, прогнозировать содержание текста по заголовку/началу текста, определять логическую последовательность главных фактов, событий, игнорировать незнакомые слова, несущественные для понимания основного содержания.

Чтение с пониманием нужной/интересующей/запрашиваемой информации предполагает умение находить прочитанном тексте и понимать данную информацию, представленную в эксплицитной (явной) и имплицитной форме (неявной) форме, оценивать найденную информацию с точки зрения её значимости для решения коммуникативной задачи.

В ходе чтения с полным пониманием аутентичных текстов, содержащих отдельные неизученные языковые явления, формируются и развиваются умения полно и точно понимать текст на основе его информационной переработки (смыслового и структурного анализа отдельных частей текста, выборочного перевода), устанавливать причинно-следственную взаимосвязь изложенных в тексте фактов и событий.

Чтение несплошных текстов (таблиц, диаграмм, графиков и других) и понимание представленной в них информации.

Тексты для чтения: диалог (беседа), интервью, рассказ, отрывок из художественного произведения, статья научно-популярного характера, сообщение информационного характера, объявление, памятка, инструкция, электронное сообщение личного характера, стихотворение.

Языковая сложность текстов для чтения должна соответствовать пороговому уровню (В1 – пороговый уровень по общеевропейской шкале).

Объём текста/текстов для чтения – до 600–800 слов.

Письменная речь.

Развитие умений письменной речи:

- заполнение анкет и формуляров в соответствии с нормами, принятыми в стране/странах изучаемого языка;

- написание резюме (CV) с сообщением основных сведений о себе в соответствии с нормами, принятыми в стране/странах изучаемого языка;

- написание электронного сообщения личного характера в соответствии с нормами неофициального общения, принятыми в стране/странах изучаемого языка, объём сообщения – до 140 слов;

- создание небольшого письменного высказывания (рассказа, сочинения, статьи и другие) на основе плана, иллюстрации, таблицы, графика, диаграммы, и/или прочитанного/прослушанного текста с опорой на образец, объем письменного высказывания – до 180 слов;

- заполнение таблицы: краткая фиксация содержания прочитанного/ прослушанного текста или дополнение информации в таблице;

- письменное предоставление результатов выполненной проектной работы, в том числе в форме презентации, объём – до 180 слов.

Языковые знания и навыки.

Фонетическая сторона речи.

Различение на слух и адекватное (без ошибок, ведущих к сбою в коммуникации) произношение слов с соблюдением правильного ударения и фраз/предложений с соблюдением основных ритмико-интонационных особенностей, в том числе правила отсутствия фразового ударения на служебных словах.

Чтение вслух аутентичных текстов, построенных в основном на изученном языковом материале, с соблюдением правил чтения и соответствующей интонацией, демонстрирующее понимание текста.

Тексты для чтения вслух: сообщение информационного характера, отрывок
из статьи научно-популярного характера, рассказ, диалог (беседа), интервью, объём текста для чтения вслух – до 150 слов.

Орфография и пунктуация.

Правильное написание изученных слов.

Правильная расстановка знаков препинания в письменных высказываниях: запятой при перечислении, обращении и при выделении

вводных слов, апострофа, точки, вопросительного, восклицательного знака в конце предложения, отсутствие точки после заголовка.

Пунктуационно правильное оформление прямой речи в соответствии с нормами изучаемого языка: использование запятой/двоеточия после слов автора перед прямой речью, заключение прямой речи в кавычки.

Пунктуационно правильное в соответствии с нормами речевого этикета, принятыми в стране/странах изучаемого языка, оформление электронного сообщения личного характера: постановка запятой после обращения и завершающей фразы, точки после выражения надежды на дальнейший контакт, отсутствие точки после подписи.

Лексическая сторона речи.

Распознавание в звучащем и письменном тексте и употребление в устной и письменной речи лексических единиц (слов, в том числе многозначных, фразовых глаголов, словосочетаний, речевых клише, средств логической связи), обслуживающих ситуации общения в рамках тематического содержания речи, с соблюдением существующей в английском языке нормы лексической сочетаемости.

Объём – 1400 лексических единиц для продуктивного использования (включая 1300 лексических единиц, изученных ранее) и 1500 лексических единиц для рецептивного усвоения (включая 1400 лексических единиц продуктивного минимума).

Основные способы словообразования:

аффиксация:

- образование глаголов при помощи префиксов dis-, mis-, re-, over-, under- и суффиксов -ise/-ize, -en;

- образование имён существительных при помощи префиксов un-, in-/im-, il-/ir- и суффиксов -ance/-ence, -er/-or, -ing, -ist, -ity, -ment, -ness, -sion/-tion, -ship;

- образование имён прилагательных при помощи префиксов un-, in-/im-, il-/ir-, inter-, non-, post-, pre- и суффиксов -able/-ible, -al, -ed, -ese, -ful, -ian/-an, -ical, -ing, -ish, -ive, -less, -ly, -ous, -y;

- образование наречий при помощи префиксов un-, in-/im-, il-/ir- и суффикса -ly;

- образование числительных при помощи суффиксов –teen, -ty, -th;

словосложение:

- образование сложных существительных путём соединения основ существительных (football);

- образование сложных существительных путём соединения основы прилагательного с основой существительного (blue-bell);

- образование сложных существительных путём соединения основ существительных с предлогом (father-in-law);

- образование сложных прилагательных путём соединения основы прилагательного/числительного с основой существительного с добавлением суффикса -ed (blue-eyed, eight-legged);

- образование сложных прилагательных путём соединения наречия с основой причастия II (well-behaved);

- образование сложных прилагательных путём соединения основы прилагательного с основой причастия I (nice-looking);

конверсия:

- образование образование имён существительных от неопределённой формы глаголов (to run – a run);

- образование имён существительных от прилагательных (rich people – the rich);

- образование глаголов от имён существительных (a hand – to hand);

- образование глаголов от имён прилагательных (cool – to cool).

Имена прилагательные на -ed и -ing (excited – exciting).

Многозначные лексические единицы. Синонимы. Антонимы. Интернациональные слова. Наиболее частотные фразовые глаголы. Сокращения и аббревиатуры.

Различные средства связи для обеспечения целостности и логичности устного/письменного высказывания.

Грамматическая сторона речи.

Распознавание в звучащем и письменном тексте и употребление в устной и письменной речи изученных морфологических форм и синтаксических конструкций английского языка.

Различные коммуникативные типы предложений: повествовательные (утвердительные, отрицательные), вопросительные (общий, специальный, альтернативный, разделительный вопросы), побудительные (в утвердительной и отрицательной форме).

Нераспространённые и распространённые простые предложения, в том числе с несколькими обстоятельствами, следующими в определённом порядке (We moved to a new house last year.).

Предложения с начальным It.

Предложения с начальным There + to be.

Предложения с глагольными конструкциями, содержащими глаголы-связки to be, to look, to seem, to feel (He looks/seems/feels happy.).

Предложения со сложным подлежащим – Complex Subject.

Предложения со сложным дополнением – Complex Object (I want you to help me. I saw her cross/crossing the road. I want to have my hair cut.).

Сложносочинённые предложения с сочинительными союзами and, but, or.

Сложноподчинённые предложения с союзами и союзными словами because, if, when, where, what, why, how.

Сложноподчинённые предложения с определительными придаточными с союзными словами who, which, that.

Сложноподчинённые предложения с союзными словами whoever, whatever, however, whenever.

Условные предложения с глаголами в изъявительном наклонении (Conditional 0, Conditional I) и с глаголами в сослагательном наклонении (Conditional II).

Все типы вопросительных предложений (общий, специальный, альтернативный, разделительный вопросы в Present/Past/Future Simple Tense, Present/Past Continuous Tense, Present/Past Perfect Tense, Present Perfect Continuous Tense).

Повествовательные, вопросительные и побудительные предложения в косвенной речи в настоящем и прошедшем времени, согласование времён в рамках сложного предложения.

Модальные глаголы в косвенной речи в настоящем и прошедшем времени.

Предложения с конструкциями as … as, not so … as, both … and …, either … or, neither … nor.

Предложения с I wish…

Конструкции с глаголами на -ing: to love/hate doing smth.

Конструкции с глаголами to stop, to remember, to forget (разница в значении to stop doing smth и to stop to do smth).

Конструкция It takes me … to do smth.

Конструкция used to + инфинитив глагола.

Конструкции be/get used to smth, be/get used to doing smth.

Конструкции I prefer, I’d prefer, I’d rather prefer, выражающие предпочтение, а также конструкции I’d rather, You’d better.

Подлежащее, выраженное собирательным существительным (family, police), и его согласование со сказуемым.

Глаголы (правильные и неправильные) в видовременных формах действительного залога в изъявительном наклонении (Present/Past/Future Simple Tense, Present/Past/Future Continuous Tense, Present/Past Perfect Tense, Present Perfect Continuous Tense, Future-in-the-Past Tense) и наиболее

употребительных формах страдательного залога (Present/Past Simple Passive, Present Perfect Passive).

Конструкция to be going to, формы Future Simple Tense и Present Continuous Tense для выражения будущего действия.

Модальные глаголы и их эквиваленты (can/be able to, could, must/have to, may, might, should, shall, would, will, need).

Неличные формы глагола – инфинитив, герундий, причастие (Participle I и Participle II), причастия в функции определения (Participle I – a playing child, Participle II – a written text).

Определённый, неопределённый и нулевой артикли.

Имена существительные во множественном числе, образованных по правилу, и исключения.

Неисчисляемые имена существительные, имеющие форму только множественного числа.

Притяжательный падеж имён существительных.

Имена прилагательные и наречия в положительной, сравнительной и превосходной степенях, образованных по правилу, и исключения.

Порядок следования нескольких прилагательных (мнение – размер – возраст – цвет – происхождение).

Слова, выражающие количество (many/much, little/a little, few/a few, a lot of).

Личные местоимения в именительном и объектном падежах, притяжательные местоимения (в том числе в абсолютной форме), возвратные, указательные, вопросительные местоимения, неопределённые местоимения и их производные, отрицательные местоимения none, no и производные последнего (nobody, nothing и другие).

Количественные и порядковые числительные.

Предлоги места, времени, направления, предлоги, употребляемые с глаголами в страдательном залоге.

Социокультурные знания и умения.

Осуществление межличностного и межкультурного общения с использованием знаний о национально-культурных особенностях своей страны и страны/стран изучаемого языка и основных социокультурных элементов речевого поведенческого этикета в англоязычной среде в рамках тематического содержания.

Знание и использование в устной и письменной речи наиболее употребительной тематической фоновой лексики и реалий родной страны и страны/стран изучаемого языка при изучении тем: государственное устройство, система образования, страницы истории, национальные и

популярные праздники, проведение досуга, этикетные особенности общения, традиции в кулинарии и другие.

Владение основными сведениями о социокультурном портрете и культурном наследии страны/стран, говорящих на английском языке.

Понимание речевых различий в ситуациях официального и неофициального общения в рамках тематического содержания речи и использование лексико-грамматических средств с их учётом.

Развитие умения представлять родную страну/малую родину и страну/страны изучаемого языка (культурные явления и события, достопримечательности, выдающиеся люди: государственные деятели, учёные, писатели, поэты, художники, композиторы, музыканты, спортсмены, актёры и другие).

Компенсаторные умения.

Овладение компенсаторными умениями, позволяющими в случае сбоя коммуникации, а также в условиях дефицита языковых средств использовать различные приемы переработки информации: при говорении – переспрос, при говорении и письме – описание/перифраз/толкование, при чтении и аудировании – языковую и контекстуальную догадку.

Развитие умения игнорировать информацию, не являющуюся необходимой, для понимания основного содержания, прочитанного/прослушанного текста или для нахождения в тексте запрашиваемой информации.

4. ТЕМАТИЧЕСКОЕ ПЛАНИРОВАНИЕ

Наименование тем	Количество часов
Тема 1. Повседневная жизнь семьи.	4
Тема 2. Внешность и характеристика человека, литературного персонажа.	4
Тема 3. Здоровый образ жизни	6
Тема 4. Образование. Учеба в колледже.	4
Тема 5. Моя будущая профессия.	4
Тема 6. Молодёжь в современном обществе.	6
Тема 7. Покупки: одежда, обувь и продукты питания.	6
Тема 8. Туризм. Виды отдыха. Путешествия по России и зарубежным странам.	6
Тема 9. Экология Вселенная и человек. Природа. Проблемы экологии. Защита окружающей среды. Стихийные бедствия.	4
Тема 10. Проживание в городской/сельской местности.	2
Тема 11. Технический прогресс: перспективы и последствия.	4
Контрольная работа	**1**
ВСЕГО по ОУП.04 (1 семестр)	**51**
Тема 12. Родная страна и страна/страны изучаемого языка	**40**
Тема 12.1. **Россия**	**20**
Тема 12.1.1. Географическое положение, столица, крупные города, регионы	4
Тема 12.1.2. Система образования	4
Тема 12.1.3. Достопримечательности	4
Тема 12.1.4. Культурные особенности	4
Тема 12.1.5. Страницы истории	4
Тема 12.2. Англоязычные страны (Великобритания, Америка, Австралия, Новая Зеландия)	**20**
Тема 12.2.1. Географическое положение, столица, крупные города, регионы	4
Тема 12.2.2. Система образования	4
Тема 12.2.3. Достопримечательности	4
Тема 12.2.4. Культурные особенности	4
Тема 12.2.5. Страницы истории	4
Тема 13. Выдающиеся люди родной страны и страны/стран изучаемого языка, их вклад в науку и мировую культуру	**18**
Тема 13.1. Государственные деятели	2
Тема 13.2. Ученые	4
Тема 13.3. Писатели и поэты	2
Тема 13.4. Художники	2
Тема 13.5. Композиторы	2
Тема 13.6. Спортсмены	2
Тема 13.7. Путешественники и первооткрыватели	2
Тема 13.8. Герои Отечества	2
Самостоятельная работа	**6**
Дифференцированный зачет	**2**
ВСЕГО по ОУП.04 (2 семестр)	**66**
ИТОГО:	**117**

4. УСЛОВИЯ РЕАЛИЗАЦИИ РАБОЧЕЙ ПРОГРАММЫ

4.1. Материально-техническое обеспечение

Реализация рабочей программы осуществляется в учебном кабинете иностранного языка.

Оборудование кабинета:

- Рабочее место преподавателя: Персональный компьютер в сборе (Процессор: Ryzen3 3 5300G (либо аналог, 4 ядра и 4-8 потоков) Оперативная память: 8gb DDR4 3200 Mhz Накопитель: 256GB ssd.) – 1 шт.
- Короткофокусный проектор Optoma X309ST – 1 шт.
- Стол ученический Классик двухместный регулируемый, №4-6 СУР А.02.46 проект НМ-035.04.02 – 10 шт.
- Стул ученический Стандарт, №4-6 СТУР А 02.46.Ф проект НМ-035.30.02 – 19 шт.
- Учебная маркерная доска белая – 1 шт.

4.2. Информационное обеспечение

Учебная литература

1. Английский язык. 10 класс. Базовый уровень: учебник / О. В. Афанасьева, Д. Дули, И. В. Михеева [и др.]. - 13-е изд., стереотип. - Москва: Просвещение, 2024. - 248 с. - (Английский в фокусе). - ISBN 978-5-09-112197-1. - Текст: электронный. - URL: https://znanium.ru/read?id=453914 – Режим доступа: по подписке.

2. Английский язык. 11 класс. Базовый уровень: учебник / О. В. Афанасьева, Д. Дули, И. В. Михеева, Б. Оби [и др.]. - 12-е изд., стер. - Москва: Express Publishing: Просвещение, 2023. - 256 с. - ISBN 978-5-09-103569-8. - Текст: электронный. - URL: https://znanium.ru/read?id=447141 – Режим доступа: по подписке.

Электронные образовательные ресурсы

1. Российская электронная школа. Английский язык 10 класс. [Электронный ресурс]. URL: https://resh.edu.ru/subject/11/10/
2. Российская электронная школа. Английский язык 11 класс. [Электронный ресурс]. URL: https://resh.edu.ru/subject/11/11/ и https://resh.edu.ru/subject/11/11/
3. ООО "Фокс-форд" Подготовка к ЕГЭ по Английскому языку. [Электронный ресурс]. URL: Онлайн-тесты с автопроверкой по 10 основным предметам (foxford.ru)

АВТОНОМНАЯ НЕКОММЕРЧЕСКАЯ ОРГАНИЗАЦИЯ
СРЕДНЕГО ПРОФЕССИОНАЛЬНОГО ОБРАЗОВАНИЯ
«ЦИФРОВОЙ КОЛЛЕДЖ «СИНЕРГИЯ»

РАССМОТРЕНО
На заседании Педагогического совета колледжа
(Протокол № 5 от «10» апреля 2025 г.)

УТВЕРЖДЕНО
Директором АНО СПО «Цифровой колледж «Синергия» в составе образовательной программы на базе основного общего образования

ОЦЕНОЧНЫЕ МАТЕРИАЛЫ

для промежуточной аттестации
по учебному предмету
ОУП. 03. Иностранный язык
базовый уровень

для технологического (информационно-технологического) профиля

Разработчик:
С.В. Иванова, преподаватель иностранного языка АНО СПО «Цифровой колледж «Синергия»

Якутск, 2025

Пояснительная записка

Оценочные материалы составлены для промежуточной аттестации по учебному предмету ОУП.03. Иностранный язык базовый уровень *для технологического (информационно-технологического) профиля с углубленным изучением математики и информатики* на основе рабочей программы.

Иностранный язык – английский.

Изучение учебного предмета ОУП.03. Иностранный язык направлено на формирование у обучающихся предметных, метапредметных и личностных результатов обучения

Учебный предмет ОУП.03 Иностранный язык изучается в течение 2х семестров.

Формы промежуточной аттестации представлены в таблице 1.

Таблица 1 – Формы промежуточной аттестации

1 семестр	2 семестр
Форма промежуточной аттестации – **другая форма контроля** **Вид:** контрольная работа Контрольная работа состоит из 3х частей: лексика, грамматика и устная часть. Время выполнения – 40 минут	Форма промежуточной аттестации – **дифференцированный зачет** **Вид:** контрольная работа Контрольная работа состоит из 4х частей: лексика, грамматика, чтение и говорение. Количество вариантов – 2 Время выполнения – 90 минут

1 семестр

1.1. Оценка предметных результатов

В результате освоения материала за 1 семестр по учебному предмету ОУП.03 Иностранный язык обучающиеся должны показать следующие предметные результаты:

владеть основными видами речевой деятельности:

1. Говорение:

1.2 создавать устные связные монологические высказывания (описание/характеристика, повествование/сообщение, рассуждение) с изложением своего мнения и краткой аргументацией с вербальными и/или зрительными опорами или без опор в рамках отобранного тематического

содержания речи;

4. Владеть фонетическими навыками:

4.1 различать на слух и адекватно, без ошибок, ведущих к сбою коммуникации, произносить слова с правильным ударением и фразы с

соблюдением их ритмико-интонационных особенностей, в том числе применять правило отсутствия фразового ударения на служебных словах;

4.2 владеть орфографическими навыками: правильно писать изученные слова;

5. Владеть грамматическими навыками:

5.1 глаголы (правильные и неправильные) в видовременных формах действительного залога в изъявительном наклонении (Present/Past/Future Simple Tense, Present/Past/Future Continuous Tense, Present/Past Perfect Tense, Present Perfect Continuous Tense, Future-in-the-Past Tense) и наиболее употребительных формах страдательного залога (Present/Past Simple Passive, Present Perfect Passive);

5.2 конструкция to be going to, формы Future Simple Tense и Present Continuous Tense для выражения будущего действия;

5.3 модальные глаголы и их эквиваленты (can/be able to, could, must/have to, may, might, should, shall, would, will, need);

5.5 имена прилагательные и наречия в положительной, сравнительной и превосходной степенях, образованных по правилу, и исключения;

6. Владеть социокультурными знаниями и умениями:

6.1 знать/понимать речевые различия в ситуациях официального и неофициального общения в рамках тематического содержания речи и использовать лексико-грамматические средства с учётом этих различий;

6.4 владеть компенсаторными умениями, позволяющими в случае сбоя коммуникации, а также в условиях дефицита языковых средств: использовать различные приёмы переработки информации: при говорении – переспрос, при говорении и письме – описание/перифраз/толкование, при чтении и аудировании

6.5 языковую и контекстуальную догадку;

Критерии оценивания устных ответов и письменных работ

Оценка	Критерии оценивания отдельных видов работ студента		
	Устный опрос	Выполнение письменных упражнений	Выполнение теста, контрольной работы
Отлично	Дан полный и развернутый ответ на вопрос с использованием лексики и грамматики изученной темы. Умение иллюстрировать сказанное примерами;	Студент в полной мере и правильно выполнил задание письменного упражнения, аккуратно оформил его в рабочей тетради; комментирует и объясняет любую часть упражнения.	Студентом дано 91-100% правильных ответов. (23 – 25 баллов)

	отсутствие ошибок в речи. Высказывание состоит из 5-7 предложений.		
Хорошо	Дан полный и развернутый ответ на вопрос с использованием лексики и грамматики изученной темы. Умение иллюстрировать сказанное примерами; имеются 1-2 негрубые / незначительные ошибки в речи. Высказывание состоит из 4-6 предложений.	Студент в целом правильно выполнил задание письменного упражнения, допустил некоторое количество несущественных ошибок, аккуратно оформил его в рабочей тетради; комментирует и объясняет любую часть упражнения.	Студентом дано 71-90% правильных ответов. (18 – 22 балла)
Удовлетво-рительно	Дан неполный ответ на вопрос, лексика и грамматика не соответствуют изученной теме. Затруднения в попытке иллюстрировать сказанное примерами; наличие грубых грамматических ошибок (2 – 3) в речи. Высказывание состоит из 3-4 предложений.	Студент выполнил задание письменного упражнения, но допустил некоторое количество существенных ошибок, не совсем аккуратно оформил его в рабочей тетради; комментирует и объясняет лишь отдельные части упражнения.	Студентом дано 51-70% правильных ответов. (13 – 17 баллов)
Неудовлет-ворительно	Ответ на вопрос не дан или дан частично. Имеются грубые грамматические и орфографические ошибки, препятствующие пониманию речи. Высказывание состоит из 1-2 предложений.	Студент неправильно выполнил задание письменного упражнения, не совсем аккуратно оформил его в рабочей тетради; после наводящих вопросов преподавателя комментирует и объясняет лишь отдельные части упражнения.	Студентом дано менее 50% правильных ответов. (12 и менее баллов)

Контрольная работа состоит из 3х частей: лексика, грамматика и устная часть.

Задание (лексика): каждый правильный ответ оценивается в 1 балл

(Макс. количество баллов – 10).

Задание (грамматика): каждый правильный ответ оценивается в 1 балл

(Макс. количество баллов – 10).

Задание (устная часть): - 5 баллов

Задания 1-20 оцениваются в 1 балл, Макс. количество баллов – 20 баллов.

Задание 21: Студент отвечает на два из одиннадцати вопросов по выбору преподавателя. Ответ оценивается согласно критерию оценивания устного опроса. Максимальное количество баллов – 5 баллов.

Итого максимальное количество баллов за контрольную работу **– 25 баллов.**

Перевод баллов в оценку

Процент результативности (правильных ответов)	Количество баллов	Оценка уровня подготовки	
		балл (отметка)	вербальный аналог
91 ÷ 100	25-23	5	«отлично»
71÷ 90	22-18	4	«хорошо»
70÷ 51	17-13	3	«удовлетворительно»
менее 50	12 и менее	2	«неудовлетворительно»

Матрица покрытия заданий контрольной работы (промежуточная аттестация 1 семестр)
предметных результатов учебного предмета ОУП.03 Иностранный язык (английский)
для технологического (информационно-технологического) профиля

предметные результаты	вариант	задания контрольной работы																				
		1	2	3	4	5	6	7	8	9	10	11	12	13	14	15	16	17	18	19	20	21
1.2	1																					+
	2																					+
4.1	1																					+
	2																					+
4.2	1	+	+	+	+	+	+	+	+	+	+											
	2	+	+	+	+	+	+	+	+	+	+											
5.1	1											+	+	+	+	+	+	+	+	+	+	
	2											+	+	+	+	+	+	+	+	+	+	
5.2	1											+	+	+	+	+	+	+	+	+	+	
	2											+	+	+	+	+	+	+	+	+	+	
5.3	1											+	+	+	+	+	+	+	+	+	+	
	2											+	+	+	+	+	+	+	+	+	+	
5.5	1											+	+	+	+	+	+	+	+	+	+	
	2											+	+	+	+	+	+	+	+	+	+	
6.1	1																					+
	2																					+
6.4	1																					+
	2																					+
6.5	1																					+
	2																					+

Автономная некоммерческая организация среднего профессионального образования «Цифровой колледж «Синергия»

УТВЕРЖДЕНО
директором колледжа в составе образовательных программ на базе основного общего образования

Контрольная работа

для промежуточной аттестации (1 семестр)

по учебному предмету ОУП.03 Иностранный язык (базовый уровень)

для технологического (информационно-технологического) профиля

Внимательно прочитайте задания и ответы запишите на бланке.
Время выполнения задания – 40 минут.

ВАРИАНТ – 1

Лексика

Заполните таблицу:

№	English	Russian
1	Couch potato	
2	commuter	
3	justice	
4	Well-paid	
5	alumnus	
6		Любитель искусства
7		Протирать пыль
8		Сокращать объем бытовых отходов
9		Идти по стопам родителей
10		Загрязнение воздуха

Грамматика

Тестовые задания с выбором одного правильного ответа

11) How often _____ to the dentist?
a) you do go b) do you go c) you go

12) Luke: What _____?
Sarah: I am watching TV.
a) do you do b) you doing c) are you doing

13) When she arrived he _____ at home.
a) weren't b) didn't was c) wasn't

14) _____ by plane?
a) Did you go b) Did you went c) went you

15) I've had this car _____ years.
a) for b) since

16) What is the _____ option in the menu?
a) healthiest b) healthier c) most healthy

17) The earliest credible evidence of coffee-drinking _____ in the middle of the 15th century in Yemen.
a) appears b) is appeared

18) Daughter: Dad, could you take me to the city centre this afternoon?
Father: Of course, I _____ you after the lunch if you want. I also need to go to downtown because I'm meeting a client at 3. Where do you need to go?
a) 'm driving b) 'll drive c) am going to drive

19) I fell down while I _____ down the stairs.
a) went b) was going

20) Would you mind telling me _____?
a) who is your boyfriend b) who your boyfriend is

Устная часть

21. Ответьте на два вопроса (на выбор преподавателя):

1) Think of a generation gap, an age difference or a language barrier in your family or a family you know. What effect (positive or negative) does it have on the family?

2) Describe your favorite character, celebrity, blogger (both personality and appearance).

3) What are your goals at the moment? How will you achieve them?

4) What kind of job would you like to have?

5) Is the rating of a college / university important to you? Why? Why not?

6) Are you interested in politics? Why? Why not?

7) Think about an important celebration in your country / region. What different kinds of food do people usually have? How do you cook the food? What do people do?

8) Who would your perfect travel companion be? Why?

9) What do you think the biggest threats to the environment are?

10) Where would you like to live? In a large / small modern city or in the country?

11) What modern technologies can you name? Do they do your life better? Can you imagine your life without them? Why?

Преподаватель _____ С.В.Иванова

Автономная некоммерческая организация среднего профессионального образования «Цифровой колледж «Синергия»

УТВЕРЖДЕНО
директором колледжа в составе образовательных программ на базе основного общего образования

Контрольная работа
для промежуточной аттестации (1 семестр)
по учебному предмету ОУП.03 Иностранный язык (базовый)
для технологического (информационно-технологического) профиля

ВАРИАНТ 2

Внимательно прочитайте задания и ответы запишите на бланке.
Время выполнения задания – 40 минут.

Лексика

Заполните таблицу:

№	English	Russian
1	Party animal	
2	pedestrian	
3	law	
4	secure	
5	Major in	
6		трудоголик
7		Выбросить мусор
8		биоразлагаемый
9		Застрять в тупиковой работе (без повышения)
10		пробки

Грамматика

Тестовые задания с выбором одного правильного ответа

11) How many brothers and sisters _____?
a) have you got b) have you c) you have

12) Luke: What kind of programs _____?
Sarah: I watch talk shows. But now I'm watching a sports show.
a) you watch b) do you watch c) are you watching

13) Manchester United _____ the final.
a) losed b) lost c) did lose

14) How much _____ for the car?
a) did you pay b) payed you c) did you payed

15) We've known each other _____ we were in school.
a) for b) since

16) York is a bit _____ than Leeds.
a) further b) more far c) farer

17) Coffee _____by Sufi circles to stay awake for their religious rituals.
a) used b) was used

18) Roy: What time _____ tomorrow?
Valeria: Very early. I'm taking the 6.50 train.
a) will you leave b) are you going to leave c) are you leaving

19) He _____ very fast when he had the accident.
a) drove b) was driving

20) Do you know _____?
a) where your classmates are b) where are your classmates

Устная часть

21. Ответьте на два вопроса (на выбор преподавателя):

1) Think of a generation gap, an age difference or a language barrier in your family or a family you know. What effect (positive or negative) does it have on the family?

2) Describe your favorite character, celebrity, blogger (both personality and appearance)/

3) What are your goals at the moment? How will you achieve them?

4) What kind of job would you like to have?

5) Is the rating of a college / university important to you? Why? Why not?

6) Are you interested in politics? Why? Why not?

7) Think about an important celebration in your country / region. What different kinds of food do people usually have? How do you cook the food? What do people do?

8) Who would your perfect travel companion be? Why?

9) What do you think the biggest threats to the environment are?

10) Where would you like to live? In a large / small modern city or in the country?

11) What modern technologies can you name? Do they do your life better? Can you imagine your life without them? Why?

Преподаватель _____ С.В. Иванова

2 семестр

Вид текущего контроля: контрольная работа

Семестр – 2

Задания 1-20 оцениваются в 1 балл, Макс. количество баллов – 20 баллов.

Задание 21: Чтение вслух небольшого текста. Время на подготовку 2 минуты, время на чтение текста вслух – не более 2х минут. Максимальное количество баллов – 2 балла.

Задание 22: Говорение. Темы для подготовки к устному монологическому высказыванию выдаются студентам за две недели до зачета. В день зачета студент, не глядя, выбирает одну из 18 тем для устного высказывания. Время на подготовку в день зачета – 20 мин. Ответ оценивается согласно критерию оценивания устного опроса. Максимальное количество баллов – 5 баллов.

1. Оценка предметных результатов

В результате освоения материала за 2 семестр по учебному предмету ОУП.03 Иностранный язык обучающиеся технологического (информационно-технологического) профиля должны показать следующие предметные результаты:

владеть основными видами речевой деятельности:

1. говорение:

1.1 - вести разные виды диалога (диалог этикетного характера, диалог-побуждение к действию, диалог-расспрос, диалог-обмен мнениями, комбинированный диалог) в стандартных ситуациях неофициального и официального общения в рамках отобранного тематического содержания речи с вербальными и/или зрительными опорами с соблюдением норм речевого этикета, принятых в стране/странах изучаемого языка (до 9 реплик со стороны каждого собеседника);

1.2 - создавать устные связные монологические высказывания (описание/характеристика, повествование/сообщение, рассуждение) с изложением своего мнения и краткой аргументацией с вербальными и/или зрительными опорами или без опор в рамках отобранного тематического содержания речи;

1.3 - излагать основное содержание прочитанного/прослушанного текста с выражением своего отношения без вербальных опор (объём монологического высказывания – 14–15 фраз);

1.4 - устно излагать результаты выполненной проектной работы (объём – 14–15 фраз);

2. аудирование:

2.1 - воспринимать на слух и понимать аутентичные тексты, содержащие отдельные неизученные языковые явления, с разной глубиной проникновения в содержание текста: с пониманием основного содержания, с пониманием нужной/интересующей/запрашиваемой информации (время звучания текста/текстов для аудирования – до 2,5 минут);

3. смысловое чтение:

3.1 - читать про себя и понимать несложные аутентичные тексты разного вида, жанра и стиля, содержащие отдельные неизученные языковые явления, с различной глубиной проникновения в содержание текста: с пониманием основного содержания, с пониманием нужной/интересующей/запрашиваемой информации, с полным пониманием прочитанного (объём текста/текстов для чтения – до 600–800 слов);

3.2 - читать про себя несплошные тексты (таблицы, диаграммы, графики) и понимать представленную в них информацию;

4. письменная речь:

4.1 - заполнять анкеты и формуляры, сообщая о себе основные сведения, в соответствии с нормами, принятыми в стране/странах изучаемого языка;

4.2 - писать резюме (CV) с сообщением основных сведений о себе в соответствии с нормами, принятыми в стране/странах изучаемого языка;

4.3 - писать электронное сообщение личного характера, соблюдая речевой этикет, принятый в стране/странах изучаемого языка (объём сообщения – до 140 слов);

4.4 - создавать письменные высказывания на основе плана, иллюстрации, таблицы, графика, диаграммы и/или прочитанного/прослушанного текста с опорой на образец (объём высказывания – до 180 слов);

4.5 - заполнять таблицу, кратко фиксируя содержание прочитанного/прослушанного текста или дополняя информацию в таблице, письменно представлять результаты выполненной проектной работы (объём – до 180 слов);

5. владеть фонетическими навыками:

5.1 - различать на слух и адекватно, без ошибок, ведущих к сбою коммуникации, произносить слова с правильным ударением и фразы с соблюдением их ритмико-интонационных особенностей, в том числе применять правило отсутствия фразового ударения на служебных словах;

5.2 - выразительно читать вслух небольшие тексты объёмом до 150 слов, построенные на изученном языковом материале, с соблюдением правил чтения и соответствующей интонацией, демонстрируя понимание содержания текста;

5.3 - владеть орфографическими навыками: правильно писать изученные слова;

5.4 - владеть пунктуационными навыками: использовать запятую при перечислении, обращении и при выделении вводных слов;

5.5 - апостроф, точку, вопросительный и восклицательный знаки;

5.6 - не ставить точку после заголовка; пунктуационно правильно оформлять прямую речь; пунктуационно правильно оформлять электронное сообщение личного характера;

5.7 - распознавать в звучащем и письменном тексте 1500 лексических единиц (слов, фразовых глаголов, словосочетаний, речевых клише, средств логической связи) и правильно употреблять в устной и письменной речи 1400 лексических единиц, обслуживающих ситуации общения в рамках тематического содержания речи, с соблюдением существующей в английском языке нормы лексической сочетаемости;

5.8 - распознавать и употреблять в устной и письменной речи:

родственные слова, образованные с использованием аффиксации:

5.9 - глаголы при помощи префиксов dis-, mis-, re-, over-, under- и суффиксов -ise/-ize, -en;

5.2.1 - имена существительные при помощи префиксов un-, in-/im-, il-/ir- и суффиксов -ance/-ence, -er/-or, -ing, -ist, -ity, -ment, -ness, -sion/-tion, -ship;

5.2.2 - имена прилагательные при помощи префиксов un-, in-/im-, il-/ir-, inter-, non-, post-, pre- и суффиксов -able/-ible, -al, -ed, -ese, -ful, -ian/ -an, -ical, -ing, -ish, -ive, -less, -ly, -ous, -y;

5.2.3 - наречия при помощи префиксов un-, in-/im-, il-/ir- и суффикса -ly;

5.2.4 - числительные при помощи суффиксов –teen, -ty, -th;

с использованием словосложения:

5.2.5 - сложные существительные путём соединения основ существительных (football);

5.2.6 - сложные существительные путём соединения основы прилагательного с основой существительного (bluebell);

5.2.7 - сложные существительные путём соединения основ существительных
с предлогом (father-in-law);

5.2.8 - сложные прилагательные путём соединения основы прилагательного/числительного с основой существительного с добавлением суффикса -ed (blue-eyed, eight-legged);

5.2.9 - сложных прилагательные путём соединения наречия с основой причастия II (well-behaved);

5.3.1 - сложные прилагательные путём соединения основы прилагательного
с основой причастия I (nice-looking);

с использованием конверсии:

5.3.2 - образование имён существительных от неопределённых форм глаголов
(to run – a run);

5.3.3 - имён существительных от прилагательных (rich people – the rich);

5.3.4 - глаголов от имён существительных (a hand – to hand);

5.3.5 - глаголов от имён прилагательных (cool – to cool);

5.3.6 - распознавать и употреблять в устной и письменной речи имена прилагательные на -ed и -ing (excited – exciting);

5.3.7 - распознавать и употреблять в устной и письменной речи изученные многозначные лексические единицы, синонимы, антонимы, интернациональные слова, наиболее частотные фразовые глаголы, сокращения и аббревиатуры;

5.3.8 - распознавать и употреблять в устной и письменной речи различные средства связи для обеспечения целостности и логичности устного/письменного высказывания;

5.3.9 - знать и понимать особенности структуры простых и сложных предложений и различных коммуникативных типов предложений английского языка;

5.4.1 - распознавать в звучащем и письменном тексте и употреб лять в устной и письменной речи:

5.4.2 - предложения, в том числе с несколькими обстоятельствами, следующими в определённом порядке;

5.4.3 - предложения с начальным It;

5.4.4 - предложения с начальным There + to be;

5.4.5 - предложения с глагольными конструкциями, содержащими глаголы-связки to be, to look, to seem, to feel;

5.4.6 - предложения со сложным подлежащим – Complex Subject;

5.4.7 - предложения со сложным дополнением – Complex Object;

5.4.8 - сложносочинённые предложения с сочинительными союзами and, but, or;

5.4.9 - сложноподчинённые предложения с союзами и союзными словами because, if, when, where, what, why, how;

5.5.1 - сложноподчинённые предложения с определительными придаточными с союзными словами who, which, that;

5.5.2 - сложноподчинённые предложения с союзными словами whoever, whatever, however, whenever;

5.5.3 - условные предложения с глаголами в изъявительном наклонении (Conditional 0, Conditional I) и с глаголами в сослагательном наклонении (Conditional II);

5.5.4 - все типы вопросительных предложений (общий, специальный, альтернативный, разделительный вопросы в Present/Past/Future Simple Tense, Present/Past Continuous Tense, Present/Past Perfect Tense, Present Perfect Continuous Tense);

5.5.5 - повествовательные, вопросительные и побудительные предложения в косвенной речи в настоящем и прошедшем времени, согласование времён в рамках сложного предложения;

5.5.6 - модальные глаголы в косвенной речи в настоящем и прошедшем времени;

5.5.7 - предложения с конструкциями as … as, not so … as, both … and …, either … or, neither … nor;

5.5.8 - предложения с I wish;

5.5.9 - конструкции с глаголами на -ing: to love/hate doing smth;

5.6.1 - конструкции с глаголами to stop, to remember, to forget (разница в значении to stop doing smth и to stop to do smth);

5.6.2 - конструкция It takes me … to do smth;

5.6.3 - конструкция used to + инфинитив глагола;

5.6.4 - конструкции be/get used to smth, be/get used to doing smth;

5.6.5 - конструкции I prefer, I'd prefer, I'd rather prefer, выражающие предпочтение, а также конструкций I'd rather, You'd better;

5.6.6 - подлежащее, выраженное собирательным существительным (family, police), и его согласование со сказуемым;

5.6.7 - глаголы (правильные и неправильные) в видовременных формах действительного залога в изъявительном наклонении (Present/Past/Future Simple Tense, Present/Past/Future Continuous Tense, Present/Past Perfect Tense, Present Perfect Continuous Tense, Future-in-the-Past Tense) и наиболее употребительных формах страдательного залога (Present/Past Simple Passive, Present Perfect Passive);

5.6.8 - конструкция to be going to, формы Future Simple Tense и Present Continuous Tense для выражения будущего действия;

5.6.9 - модальные глаголы и их эквиваленты (can/be able to, could, must/have to, may, might, should, shall, would, will, need);

5.7.1 - неличные формы глагола – инфинитив, герундий, причастие (Participle I и Participle II), причастия в функции определения (Participle I – a playing child, Participle II – a written text);

5.7.2 - определённый, неопределённый и нулевой артикли;

5.7.3 - имена существительные во множественном числе, образованных по правилу, и исключения;

5.7.4 - неисчисляемые имена существительные, имеющие форму только множественного числа;

5.7.5 - притяжательный падеж имён существительных;

5.7.6 - имена прилагательные и наречия в положительной, сравнительной и превосходной степенях, образованных по правилу, и исключения;

5.7.7 - порядок следования нескольких прилагательных (мнение – размер – возраст – цвет – происхождение);

5.7.8 - слова, выражающие количество (many/much, little/a little, few/a few, a lot of);

5.7.9 - личные местоимения в именительном и объектном падежах, притяжательные местоимения (в том числе в абсолютной форме), возвратные, указательные, вопросительные местоимения;

5.8.1 - неопределённые местоимения и их производные, отрицательные местоимения none, no и производные последнего (nobody, nothing, и другие);

5.8.2 - количественные и порядковые числительные;

5.8.3 - предлоги места, времени, направления, предлоги, употребляемые с глаголами в страдательном залоге;

6. владеть социокультурными знаниями и умениями:

6.1 - знать/понимать речевые различия в ситуациях официального и неофициального общения в рамках тематического содержания речи и использовать лексико-грамматические средства с учётом этих различий;

6.2 - знать/понимать и использовать в устной и письменной речи наиболее употребительную тематическую фоновую лексику и реалии страны/стран изучаемого языка (государственное устройство, система образования, страницы истории, основные праздники, этикетные особенности общения и другие);

6.3 - иметь базовые знания о социокультурном портрете и культурном наследии родной страны и страны/стран изучаемого языка; представлять родную страну и её культуру на иностранном языке;

6.4 - проявлять уважение к иной культуре, соблюдать нормы вежливости в межкультурном общении;

6.5 - владеть компенсаторными умениями, позволяющими в случае сбоя коммуникации, а также в условиях дефицита языковых средств: использовать различные приёмы переработки информации: при говорении – переспрос, при говорении и письме – описание/перифраз/толкование, при чтении и аудировании – языковую и контекстуальную догадку;

6.6 - владеть метапредметными умениями, позволяющими совершенствовать учебную деятельность по овладению иностранным языком;

6.7 - сравнивать, классифицировать, систематизировать и обобщать по существенным признакам изученные языковые явления (лексические и грамматические);

6.8 - использовать иноязычные словари и справочники, в том числе информационно-справочные системы в электронной форме;

6.9 - участвовать в учебно-исследовательской, проектной деятельности предметного и межпредметного характера с использованием материалов на английском языке и применением информационно-коммуникационных технологий;

6.2.1 - соблюдать правила информационной безопасности в ситуациях повседневной жизни и при работе в сети Интернет.

Предметные результаты проверяются

- как во время текущего контроля (выполнение и проверка лексико-грамматических упражнений, аудирования текстов, чтения тестов по темам, ответов на вопросы преподавателя или одногруппника в процессе изучения иностранного (английского) языка);
- так и во время промежуточной аттестации.

Предметные результаты 1.3, 1.4, 2.1, 3.1, 5.4, 5.9, 5.2.1 – 5.8.3, а также 6.6, 6.8 – 6.2.1 оцениваются в процессе текущего контроля и не выносятся на промежуточную аттестацию (2 семестр).

Критерии оценивания устных ответов и письменных работ

Оценка	Критерии оценивания отдельных видов работ студента		
	Устное монологическое высказывание	Выполнение письменных упражнений	Выполнение теста, контрольной работы
Отлично	Дан полный и развернутый ответ на вопрос с использованием лексики и грамматики изученной темы. Умение иллюстрировать сказанное примерами; отсутствие ошибок в речи. Высказывание состоит из 12 - 15 предложений.	Студент в полной мере и правильно выполнил задание письменного упражнения, аккуратно оформил его в рабочей тетради; комментирует и объясняет любую часть упражнения.	Студентом дано 91-100% правильных ответов. (23 – 27 баллов)
Хорошо	Дан полный и развернутый ответ на вопрос с использованием лексики и грамматики изученной темы. Умение иллюстрировать сказанное примерами; имеются 1-2 негрубые / незначительные ошибки в речи. Высказывание состоит из 7-11 предложений.	Студент в целом правильно выполнил задание письменного упражнения, допустил некоторое количество несущественных ошибок, аккуратно оформил его в рабочей тетради; комментирует и объясняет любую часть упражнения.	Студентом дано 71-90% правильных ответов. (18 – 22 балла)
Удовл-но	Дан неполный ответ на вопрос, лексика и грамматика не соответствуют изученной теме. Затруднения в попытке иллюстрировать сказанное примерами; наличие грубых грамматических ошибок (2 – 3) в речи. Высказывание состоит из 4-6 предложений.	Студент выполнил задание письменного упражнения, но допустил некоторое количество существенных ошибок, не совсем аккуратно оформил его в рабочей тетради; комментирует и объясняет лишь отдельные части упражнения.	Студентом дано 51-70% правильных ответов. (13 – 17 баллов)
Неуд-но	Ответ на вопрос не дан или дан частично. Имеются грубые грамматические и орфографические ошибки, препятствующие пониманию речи. Высказывание состоит из 3х и менее предложений.	Студент неправильно выполнил задание письменного упражнения, не совсем аккуратно оформил его в рабочей тетради; после наводящих вопросов преподавателя комментирует и объясняет лишь отдельные части упражнения.	Студентом дано менее 50% правильных ответов. (12 и менее баллов)

Задание 21. Чтение текста вслух – максимум 2 балла.

Баллы	Фонетическая сторона речи
2	Речь воспринимается легко: необоснованные паузы отсутствуют; фразовое ударение и интонационные контуры, произношение слов практически без нарушений нормы; допускается не более 5 фонетических ошибок, в том числе 1–2 ошибки, искажающие смысл
1	Речь воспринимается достаточно легко, однако присутствуют необоснованные паузы; фразовое ударение и интонационные контуры практически без нарушений нормы; допускается не более 7 фонетических ошибок, в том числе 3 ошибки, искажающие смысл
0	Речь воспринимается с трудом из-за значительного количества неестественных пауз, запинок, неверной расстановки ударений и ошибок в произношении слов, ИЛИ допущено более 7 фонетических ошибок, ИЛИ допущено 4 и более фонетические ошибки, искажающие смысл

Контрольная работа состоит из 4х частей: лексика, грамматика, чтение и говорение.

Задание 1-10 (лексика): каждый правильный ответ оценивается в 1 балл (Макс. количество баллов – 10).

Задание 11-20 (грамматика): каждый правильный ответ оценивается в 1 балл (Макс. количество баллов – 10).

Задание 21 (чтение): максимальное количество баллов – 2.

Задание 22 (говорение): - 5 баллов

Итого максимальное количество баллов за контрольную работу **– 27 баллов.**

Перевод баллов в оценку

Процент результативности (правильных ответов)	Количество баллов	Оценка уровня подготовки	
		балл (отметка)	вербальный аналог
91 ÷ 100	24 - 27	5	«отлично»
71÷ 90	19 - 23	4	«хорошо»
70÷ 51	14 - 18	3	«удовлетворительно»
менее 50	13 и менее	2	«неудовлетворительно»

Темы для устного монологического высказывания:

	РОССИЯ		АНГЛОЯЗЫЧНЫЕ СТРАНЫ		
1	Россия: географическое положение, столица, крупные города, регионы.	6	Англоязычные страны: Географическое положение, столица, крупные города, регионы	11	Государственные деятели (на выбор студента)
2	Россия: Система образования	7	Англоязычные страны: Система образования	12	Ученые (на выбор студента)
3	Россия: Достопримечательности	8	Англоязычные страны: Достопримечательности	13	Писатели и поэты (на выбор студента)
4	Россия: Культурные особенности	9	Англоязычные страны: Культурные особенности	14	Художники (на выбор студента)
5	Россия: Страницы истории	10	Англоязычные страны: страницы истории	15	Композиторы (на выбор студента)
				16	Спортсмены (на выбор студента)
				17	Путешественники и первооткрыватели (на выбор студента)
				18	Герои Отечества (на выбор студента)

Матрица покрытия заданий контрольной работы (промежуточная аттестация 2 семестр)
предметных результатов учебного предмета ОУП.03 Иностранный язык (английский)
для технологического (информационно-технологического) профиля

Предм. рез-ты	вариант	задания контрольной работы																							
		1	2	3	4	5	6	7	8	9	10	11	12	13	14	15	16	17	18	19	20	21	22		
1.1	1																						+		
	2																						+		
1.2	1																						+		
	2																						+		
3.2	1	+	+	+	+	+	+	+	+	+	+														
	2	+	+	+	+	+	+	+	+	+	+														
4.1	1																					+			
	2																					+			
4.2	1																					+			
	2																					+			
4.3	1	+	+	+	+	+	+	+	+	+	+														
	2	+	+	+	+	+	+	+	+	+	+														
4.5	1	+	+	+	+	+	+	+	+	+	+														
	2	+	+	+	+	+	+	+	+	+	+														
5.1	1											+	+	+	+	+	+	+	+	+	+				
	2											+	+	+	+	+	+	+	+	+	+				
5.2	1											+	+	+	+	+	+	+	+	+	+				
	2											+	+	+	+	+	+	+	+	+	+				
5.3	1											+	+	+	+	+	+	+	+	+	+				
	2											+	+	+	+	+	+	+	+	+	+				
5.5	1											+	+	+	+	+	+	+	+	+	+				
	2											+	+	+	+	+	+	+	+	+	+				
5.6	1											+	+	+	+	+	+	+	+	+	+				
	2											+	+	+	+	+	+	+	+	+	+				
5.7	1	+	+	+	+	+	+	+	+	+	+	+	+	+	+	+	+	+	+	+	+	+	+		
	2	+	+	+	+	+	+	+	+	+	+	+	+	+	+	+	+	+	+	+	+	+	+		
5.8	1	+	+	+	+	+	+	+	+	+	+	+	+	+	+	+	+	+	+	+	+	+	+		
	2	+	+	+	+	+	+	+	+	+	+	+	+	+	+	+	+	+	+	+	+	+	+		
6.1	1																						+		
	2																						+		
6.2	1																						+		

	2																						+		
6.3	1																						+		
	2																						+		
6.4	1																						+		
	2																						+		
6.5	1																					+	+		
	2																					+	+		

Автономная некоммерческая организация среднего профессионального образования «Цифровой колледж «Синергия»

УТВЕРЖДЕНО
директором колледжа в составе образовательных программ на базе основного общего образования

Контрольная работа

для промежуточной аттестации (2 семестр)

по учебному предмету ОУП.03 Иностранный язык (базовый уровень)

для технологического (информационно-технологического) профиля

Внимательно прочитайте задания и ответы запишите на бланке.
Время выполнения заданий – 90 минут.

ВАРИАНТ – 1

ЛЕКСИКА

Заполните таблицу:

№	English	Russian
1	Government	
2	Inhabitant	
3	Complete school education	
4	Workload	
5	Pumping nightlife	
6		Культурное наследие
7		Грамотность
8		Жизненные навыки
9		Почетный гражданин
10		Склонность / способность к музыке

ГРАММАТИКА

Тестовые задания с выбором одного правильного ответа

11) Andy and Lucy _____ with us at the moment.
a) are staying b) stay c) staying

12) What _____ for breakfast?
a) are you usually having b) 's you usually having
c) do you usually have

13) _____ painting the bedroom yet?' 'Not yet. I'll finish it tomorrow.'
a) Did you finish b) Have you finished c) You have finished

14) The woman _____ lives next door works in a bank.
a) when b) which c) who

15) The teacher _____ angry if you _____ late again tomorrow.
a) is; will arrive b) will be; arrive

16) I _____ about that if I were you.
a) didn't worry b) wouldn't worry c) hadn't worried

17) This word means something. What _____ ?
a) it means b) means c) does it mean

18) 'I've been ill for a couple of weeks.' ⇒ He told me _____ for a couple of weeks.
a) was ill b) is ill c) he had been ill

19) Two years ago I _____ my old aunt in a small old town.
a) visit b) am visiting c) visited

20) When I arrived at the cinema, the film _____ .
a) had started b) started c) has started

ЧТЕНИЕ ВСЛУХ

21. ***Внимательно прочитайте <u>текст про себя,</u> у вас на это будет 2 минуты. <u>На чтение вслух вам дается не более 2х минут.</u>***

English is the third most-spoken language in the world after Chinese and Spanish. Over 840 million people speak English as a first or second language. It is an official language of sixty-seven countries. 80 percent of information stored on all computers in the world is in English. The vocabulary of the English language is the biggest in the world. A new word is added into English almost every two hours. The English language is said to be one of the happiest languages in the world. The word *happy* is used more often than the word *sad*! That's a good reason to learn this language, isn't it?

ГОВОРЕНИЕ

22. ***Подготовьте устное монологическое высказывание по выбранной теме.***

Преподаватель _____ С.В.Иванова

Автономная некоммерческая организация среднего профессионального образования «Цифровой колледж «Синергия»

УТВЕРЖДЕНО
директором колледжа в составе образовательных программ на базе основного общего образования

Контрольная работа
для промежуточной аттестации (2 семестр)
по учебному предмету ОУП.03 Иностранный язык (базовый)
для обучающихся технологического (информационно-технологического) профиля

Внимательно прочитайте задания и ответы запишите на бланке.
Время выполнения заданий – 90 минут.

ВАРИАНТ 2

Внимательно прочитайте задания и ответы запишите на бланке.
Время выполнения задания – 45 минут.

ЛЕКСИКА

Заполните таблицу:

№	English	Russian
1	Population	
2	Resident	
3	Incomplete education	
4	Voluntary	
5	Tumultuous history	
6		Уходит корнями в …
7		Математическая грамотность
8		Основной учебный предмет
9		Одаренный писатель
10		Делать карьеру юриста

ГРАММАТИКА

Тестовые задания с выбором одного правильного ответа

11) - What _____?
- I'm listening to my new MP3 player.
a) do you do b) do you doing c) are you doing

12) My brother and I _____ early at the weekend.
a) aren't get up b) don't get up c) don't getting up

13) Mr. Barnes is very important in this company. He _____ here for 30 years.
a) worked b) has worked c) have worked

14) There was a one-year guarantee _____ came with the TV.
a) which b) who c) when

15) If you _____ more, you _____ .
a) don't practice; won't improve b) won't practice; don't improve.

16) If I won the lottery, I think I _____ my job.
a) wouldn't give up b) didn't give up c) hadn't given up

17) Somebody lives in that house. Who _____ in that house?
a) live b) does live c) lives

18) 'I'll lend you the money .' ⇒ He told me he _____ me the money.
a) was lending b) would lend c) lent

19) I _____ her a present.
a) didn’t bought b) didn’t buy c) boughtn’t

20) We were late for the plane because we _____ our passports.
a) forgot b) have forgotten c) had forgotten

ЧТЕНИЕ ВСЛУХ

21. ***Внимательно прочитайте текст про себя, у вас на это будет 2 минуты. На чтение вслух вам дается не более 2х минут.***

In 1642 a French student invented the first mechanical calculator. He was only 18 and the counting machine was a present for his father. The father worked as a tax collector and the young man wanted to make his job easier.

The talented inventor made several machines, but nobody was interested. The young man was ahead of his time. Many years passed before people realized how useful these machines could be and started mass producing them.

Today most mechanical calculators have been replaced with electronic models. These small devices can perform a lot of mathematical operations. You just need to enter the numbers by pressing the keys and you'll see the final result on the screen in no time.

ГОВОРЕНИЕ

22. ***Подготовьте устное монологическое высказывание по выбранной теме.***

Преподаватель _____ С.В. Иванова

2. Оценка метапредметных результатов

Требования к предметным результатам констатируют необходимость владения умением общаться на иностранном (английском) языке в разных формах (устно и письменно, непосредственно и опосредованно, в том числе через Интернет) на **пороговом уровне**.

Базовый (пороговый) уровень усвоения учебного предмета ОУП.03. Иностранный язык (английский) ориентирован на создание общеобразовательной и общекультурной подготовки, на формирование целостных представлений обучающихся о мире, об общечеловеческих ценностях, о важности общения с целью достижения взаимопонимания в целом, и о языке как средстве межличностного и межкультурного общения, в частности. Достижение порогового уровня владения иностранным (английским) языком позволяет выпускникам российской школы использовать его для общения в устной и письменной форме как с носителями изучаемого иностранного (английского) языка, так и с представителями других стран, использующими данный язык как средство общения. Кроме того, пороговый уровень владения иностранным (английским) языком позволяет использовать иностранный (английский) язык как средство для поиска, получения и обработки информации из иноязычных источников в образовательных и самообразовательных целях, использовать словари и справочники на иностранном языке, в том числе информационно-справочные системы в электронной форме.

Предметные результаты по учебному предмету ОУП.03. Иностранный (английский) язык (базовый уровень) ориентированы на применение знаний, умений и навыков в учебных ситуациях и реальных жизненных условиях, должны отражать сформированность иноязычной коммуникативной компетенции на пороговом уровне в совокупности её составляющих – речевой, языковой, социокультурной, компенсаторной, метапредметной.

Таблица 1 – Формирование метапредметных результатов во время учебных занятий

Наименование метапредметных результатов	**Вид**	**характеристика**	**Вид учебного занятия**	**Виды учебных заданий**
познавательные универсальные учебные действия	базовые логические действия	- самостоятельно формулировать и актуализировать проблему, рассматривать её всесторонне; - устанавливать существенный признак или основания для сравнения, классификации и обобщения языковых единиц и языковых явлений изучаемого иностранного языка; - определять цели деятельности, задавать параметры и критерии их достижения; - выявлять закономерности в языковых явлениях изучаемого иностранного (английского) языка; - разрабатывать план решения проблемы с учётом анализа имеющихся материальных и нематериальных ресурсов; - вносить коррективы в деятельность, оценивать соответствие результатов целям, оценивать риски последствий деятельности; - координировать и выполнять работу в условиях реального, виртуального и комбинированного взаимодействия; - развивать креативное мышление при решении жизненных проблем.	- урок - практическое занятие	- составить монологическое высказывание говорение; - прочитать и проанализировать текст; - устный опрос
	базовые исследовательские действия	- владеть навыками учебно-исследовательской и проектной деятельности с использованием иностранного (английского) языка, навыками разрешения проблем; способностью и готовностью к самостоятельному поиску методов решения практических задач, применению различных методов познания; - владеть видами деятельности по получению нового знания, его интерпретации, преобразованию и применению в различных учебных ситуациях, в том числе при создании учебных и социальных проектов; - владеть научной лингвистической терминологией и ключевыми понятиями; - ставить и формулировать собственные задачи в образовательной деятельности и жизненных ситуациях; - выявлять причинно-следственные связи и актуализировать задачу,	- урок - практическое занятие	- чтение аутентичных текстов; - работа в группе / паре; - устный / письменный опрос; - индивидуальный проект.

		выдвигать гипотезу её решения, находить аргументы для доказательства своих утверждений, задавать параметры и критерии решения; - анализировать полученные в ходе решения задачи результаты, критически оценивать их достоверность, прогнозировать изменение в новых условиях; - давать оценку новым ситуациям, оценивать приобретённый опыт; - осуществлять целенаправленный поиск переноса средств и способов действия в профессиональную среду; - уметь переносить знания в познавательную и практическую области жизнедеятельности; - уметь интегрировать знания из разных предметных областей; - выдвигать новые идеи, предлагать оригинальные подходы и решения; - ставить проблемы и задачи, допускающие альтернативных решений.		
	умения работать с информацией	- владеть навыками получения информации из источников разных типов, в том числе на иностранном (английском) языке, самостоятельно осуществлять поиск, анализ, систематизацию и интерпретацию информации различных видов и форм представления; - создавать тексты на иностранном (английском) языке в различных форматах с учётом назначения информации и целевой аудитории, выбирая оптимальную форму представления и визуализации (текст, таблица, схема, диаграмма и другие); - оценивать достоверность информации, её соответствие морально-этическим нормам; - использовать средства информационных и коммуникационных технологий в решении когнитивных, коммуникативных и организационных задач с соблюдением требований эргономики, техники безопасности, гигиены, ресурсосбережения, правовых и этических норм, норм информационной безопасности; - владеть навыками распознавания и защиты информации, информационной безопасности личности.	- урок - практическое занятие	- прослушать аудиозапись, заполнить таблицу / ответить на вопросы / подставить пропущенное слово и т.д.; - чтение аутентичных текстов; - устный опрос
коммуникативные универсальные	умения общения	- осуществлять коммуникации во всех сферах жизни; - распознавать невербальные средства общения, понимать значение	- урок - практическое	- составить диалог /

учебные действия		социальных знаков, распознавать предпосылки конфликтных ситуаций и смягчать конфликты; - владеть различными способами общения и взаимодействия, в том числе на иностранном (английском) языке, аргументированно вести диалог и полилог, уметь смягчать конфликтные ситуации; - развёрнуто и логично излагать свою точку зрения с использованием адекватных языковых средств.	занятие	монологическое высказывание; - работа в группах / парах; - устный опрос
регулятивные универсальные учебные действия	умения самоорганизации	- самостоятельно осуществлять познавательную деятельность, выявлять проблемы, ставить и формулировать собственные задачи в образовательной деятельности и жизненных ситуациях; - самостоятельно составлять план решения проблемы с учётом имеющихся ресурсов, собственных возможностей и предпочтений; - давать оценку новым ситуациям; - делать осознанный выбор, аргументировать его, брать ответственность за решение; - оценивать приобретённый опыт; - способствовать формированию и проявлению широкой эрудиции в разных областях знаний, постоянно повышать свой образовательный и культурный уровень.	- урок - практическое занятие	- самопроверка письменной работы; - работа в группах / парах; - составить монологическое высказывание с объяснением причины
	умения самоконтроля	- давать оценку новым ситуациям; - владеть навыками познавательной рефлексии как осознания совершаемых действий и мыслительных процессов, их результатов и оснований; - использовать приёмы рефлексии для оценки ситуации, выбора верного решения; - оценивать соответствие создаваемого устного/письменного текста на иностранном (английском) языке выполняемой коммуникативной задаче; - вносить коррективы в созданный речевой продукт в случае необходимости; - уметь оценивать риски и своевременно принимать решения по их снижению; - принимать мотивы и аргументы других при анализе результатов деятельности; - принимать себя, понимая свои недостатки и достоинства; - принимать мотивы и аргументы других при анализе результатов	- урок - практическое занятие	- написать письмо / эссе; - работа в группах / парах; - устный опрос; - контрольная работа

		деятельности; - признавать своё право и право других на ошибки; - развивать способность понимать мир с позиции другого человека.		
совместная деятельность		- понимать и использовать преимущества командной и индивидуальной работы; - выбирать тематику и методы совместных действий с учётом общих интересов, и возможностей каждого члена коллектива; - принимать цели совместной деятельности, организовывать и координировать действия по её достижению: составлять план действий, распределять роли с учётом мнений участников, обсуждать результаты совместной работы; - оценивать качество своего вклада и каждого участника команды в общий результат по разработанным критериям; - предлагать новые проекты, оценивать идеи с позиции новизны, оригинальности, практической значимости.	- урок - практическое занятие	- говорение (выбрать тему проекта, обсудить в группе, прийти к соглашению и выступить с презентацией) - устный опрос - заполнение анкет, опросников

3. Оценка личностных результатов

Личностные результаты освоения программы по английскому языку на уровне среднего общего образования достигаются в единстве учебной и воспитательной деятельности организации в соответствии с традиционными российскими социокультурными, историческими и духовно-нравственными ценностями, принятыми в обществе правилами и нормами поведения, и способствуют процессам самопознания, самовоспитания и саморазвития, развития внутренней позиции личности, патриотизма, гражданственности, уважения к памяти защитников Отечества и подвигам героев Отечества, закону и правопорядку, человеку труда и старшему поколению, взаимного уважения, бережного отношения к культурному наследию и традициям многонационального народа Российской Федерации, природе и окружающей среде.

Личностные результаты освоения обучающимися программы по английскому языку для уровня среднего общего образования должны отражать готовность и способность обучающихся руководствоваться сформированной внутренней позицией личности, системой ценностных ориентаций, позитивных внутренних убеждений, соответствующих традиционным ценностям российского общества, расширение жизненного опыта и опыта деятельности в процессе реализации основных направлений воспитательной деятельности.

Таблица 2 – Формирование личностных результатов

Наименование личностных результатов	**Характеристика личностных результатов**	**Вид учебного занятия**	**Виды учебных заданий**
1) гражданске воспитание	- сформированность гражданской позиции обучающегося как активного и ответственного члена российского общества; - осознание своих конституционных прав и обязанностей, уважение закона и правопорядка; - принятие традиционных национальных, общечеловеческих гуманистических и демократических ценностей; - готовность противостоять идеологии экстремизма, национализма, ксенофобии, дискриминации по социальным, религиозным, расовым, национальным признакам; - готовность вести совместную деятельность в интересах гражданского общества, участвовать в самоуправлении в школе и детско-юношеских организациях; - умение взаимодействовать с социальными институтами в соответствии с их функциями и назначением; - готовность к гуманитарной и волонтёрской деятельности;	- урок - практическое занятие	- устный опрос - чтение текстов - аудирование / просмотр видеоролика
2) патриотическое воспитание	- сформированность российской гражданской идентичности, патриотизма, уважения к своему народу, чувства ответственности перед Родиной, гордости за свой край, свою Родину, свой язык и культуру, прошлое и настоящее многонационального народа России; - ценностное отношение к государственным символам, историческому и природному наследию, памятникам, традициям народов России и страны/стран изучаемого языка, достижениям России и страны/стран изучаемого языка в науке, искусстве, спорте, технологиях, труде; - идейная убеждённость, готовность к служению и защите Отечества, ответственность за его судьбу;	- урок - практическое занятие	- просмотр видеоролика; - работа над лексикой; - работа в группах / парах; - чтение текста
3) духовно-нравственное воспитание	осознание духовных ценностей российского народа; сформированность нравственного сознания, этического поведения; - способность оценивать ситуацию и принимать осознанные решения, ориентируясь на морально-нравственные нормы и ценности; - осознание личного вклада в построение устойчивого будущего; - ответственное отношение к своим родителям, созданию семьи на основе осознанного принятия ценностей семейной жизни в соответствии с традициями народов России;	- урок - практическое занятие	- чтение текста - аудирование -устный опрос
4) эстетическое	- эстетическое отношение к миру, включая эстетику быта, научного и технического		

воспитание	творчества, спорта, труда, общественных отношений; - способность воспринимать различные виды искусства, традиции и творчество своего и других народов, приобщаться к ценностям мировой культуры через источники информации на иностранном (английском) языке, ощущать эмоциональное воздействие искусства; - убеждённость в значимости для личности и общества отечественного и мирового искусства, этнических культурных традиций и народного творчества; - стремление к лучшему осознанию культуры своего народа и готовность содействовать ознакомлению с ней представителей других стран; - готовность к самовыражению в разных видах искусства, стремление проявлять качества творческой личности;		
5) физическое воспитание	- сформированность здорового и безопасного образа жизни, ответственного отношения к своему здоровью; - потребность в физическом совершенствовании, занятиях спортивно-оздоровительной деятельностью; - активное неприятие вредных привычек и иных форм причинения вреда физическому и психическому здоровью;	- урок - практическое занятие	- чтение текста - аудирование - грамматика -просмотр видеоролика - работа в группах / парах - составить монологическое высказывание
6) трудовое воспитание	- готовность к труду, осознание ценности мастерства, трудолюбие; - готовность к активной деятельности технологической и социальной направленности, способность инициировать, планировать и самостоятельно выполнять такую деятельность; - интерес к различным сферам профессиональной деятельности, умение совершать осознанный выбор будущей профессии и реализовывать собственные жизненные планы, осознание возможностей самореализации средствами иностранного (английского) языка; - готовность и способность к образованию и самообразованию на протяжении всей жизни, в том числе с использованием изучаемого иностранного языка;	- урок - практическое занятие	- работа с текстом; - аудирование; - просмотр видеоролика; - работа в группах / парах; - составить монологическое высказывание; - написать эссе
7) экологическое воспитание	- сформированность экологической культуры, понимание влияния социально-экономических процессов на состояние природной и социальной среды, осознание глобального характера экологических проблем; - планирование и осуществление действий в окружающей среде на основе знания целей	- урок - практическое занятие	- работа с текстом; - аудирование; - грамматика; - устный опрос;

	устойчивого развития человечества; - активное неприятие действий, приносящих вред окружающей среде; - умение прогнозировать неблагоприятные экологические последствия предпринимаемых действий, предотвращать их; - расширение опыта деятельности экологической направленности;		- написать эссе / развернутый ответ на вопрос(ы)
8) ценности научного познания	- сформированность мировоззрения, соответствующего современному уровню развития науки и общественной практики, основанного на диалоге культур, способствующего осознанию своего места в поликультурном мире; - совершенствование языковой и читательской культуры как средства взаимодействия между людьми и познания мира; - осознание ценности научной деятельности, готовность осуществлять проектную и исследовательскую деятельность индивидуально и в группе, в том числе с использованием изучаемого иностранного (английского) языка.	- урок - практическое занятие	- работа с текстом; - индивидуальный проект; - устный опрос; - работа в группах / парах

АВТОНОМНАЯ НЕКОММЕРЧЕСКАЯ ОРГАНИЗАЦИЯ СРЕДНЕГО ПРОФЕССИОНАЛЬНОГО ОБРАЗОВАНИЯ «ЦИФРОВОЙ КОЛЛЕДЖ «СИНЕРГИЯ»

РАБОЧАЯ ПРОГРАММА
учебного предмета

ОУП.04. Математика

углубленный уровень

для технологического (информационно-технологического) профиля

Якутск, 2025

РАССМОТРЕНО
На заседании Педагогического совета колледжа
(Протокол № 5 от «10» апреля 2025 г.)

УТВЕРЖДАЮ
Директор АНО СПО «Цифровой колледж «Синергия»
С.Н.Семенов
«10» 04 2025 г.

Рабочая программа учебного предмета ОУП.04. Математика разработана на основе Федерального государственного образовательного стандарта среднего общего образования (далее – ФГОС СОО), утвержденного приказом Министерства образования и науки РФ от 17.05.2012 г. № 413 и Федеральной образовательной программы среднего общего образования, утвержденной Министерством просвещения Российской Федерации от 18.05.2023 № 371 (с изменениями)

Организация-разработчик: АНО СПО «Цифровой колледж «Синергия»

Составитель:
Капитонова А.М., преподаватель

ОГЛАВЛЕНИЕ

	ПОЯСНИТЕЛЬНАЯ ЗАПИСКА	4
1.	ПЛАНИРУЕМЫЕ РЕЗУЛЬТАТЫ ОСВОЕНИЯ УЧЕБНОГО ПРЕДМЕТА	14
1.1	Личностные результаты	14
1.2	Метапредметные результаты	15
1.3	Предметные результаты	18
2.	СОДЕРЖАНИЕ УЧЕБНОГО ПРЕДМЕТА	27
3.	ТЕМАТИЧЕСКОЕ ПЛАНИРОВАНИЕ	35
4.	УСЛОВИЯ РЕАЛИЗАЦИИ РАБОЧЕЙ ПРОГРАММЫ	41

ПОЯСНИТЕЛЬНАЯ ЗАПИСКА

Рабочая программа учебного предмета ОУП.04. Математика углубленного уровня предназначена для *технологического (информационно-технологического) профиля с углубленным изучением математики и информатики* на базе основного общего образования с получением среднего общего образования.

Основой для разработки рабочей программы являются:

1. Федеральный государственный образовательный стандарт среднего общего образования (Приказ Минобрнауки России от 17 мая 2012 г. № 413);

2. Федеральная образовательная программа среднего общего образования (Приказ Министерства просвещения Российской Федерации от 18.05.2023 № 371) (с изменениями).

Рабочая программа по математике углублённого уровня для обучающихся на уровне среднего общего образования разработана с учётом современных мировых требований, предъявляемых к математическому образованию, и традиций российского образования. Реализация программы по математике обеспечивает овладение ключевыми компетенциями, составляющими основу для саморазвития и непрерывного образования, целостность общекультурного, личностного и познавательного развития личности обучающихся.

В рабочей программе по математике учтены идеи и положения «Концепции развития математического образования в Российской Федерации». В соответствии с названием концепции математическое образование должно, в частности, решать задачу обеспечения необходимого стране числа обучающихся, математическая подготовка которых достаточна для продолжения образования по различным направлениям, включая преподавание математики, математические исследования, работу в сфере информационных технологий и других, а также обеспечения для каждого обучающегося возможности достижения математической подготовки в соответствии с необходимым ему уровнем. Именно на решение этих задач нацелена программа по математике углублённого уровня.

Прикладная значимость математики обусловлена тем, что её предметом являются фундаментальные структуры нашего мира: пространственные формы и количественные отношения, функциональные зависимости и категории неопределённости, от простейших, усваиваемых в непосредственном опыте, до достаточно сложных, необходимых для развития научных и технологических идей. Без конкретных математических знаний затруднено понимание принципов устройства и использования

современной техники, восприятие и интерпретация разнообразной социальной, экономической, политической информации, малоэффективна повседневная практическая деятельность. Во многих сферах профессиональной деятельности требуются умения выполнять расчёты, составлять алгоритмы, применять формулы, проводить геометрические измерения и построения, читать, обрабатывать, интерпретировать и представлять информацию в виде таблиц, диаграмм и графиков, понимать вероятностный характер случайных событий.

Одновременно с расширением сфер применения математики в современном обществе всё более важным становится математический стиль мышления, проявляющийся в определённых умственных навыках. В процессе изучения математики в арсенал приёмов и методов мышления человека естественным образом включаются индукция и дедукция, обобщение и конкретизация, анализ и синтез, классификация и систематизация, абстрагирование и аналогия. Объекты математических умозаключений, правила их конструирования раскрывают механизм логических построений, способствуют выработке умения формулировать, обосновывать и доказывать суждения, тем самым формируют логический стиль мышления. Ведущая роль принадлежит математике в формировании алгоритмической компоненты мышления и воспитании умений действовать по заданным алгоритмам, совершенствовать известные и конструировать новые. В процессе решения задач – основы для организации учебной деятельности на уроках математики – развиваются творческая и прикладная стороны мышления.

Обучение математике даёт возможность развивать у обучающихся точную, рациональную и информативную речь, умение отбирать наиболее подходящие языковые, символические, графические средства для выражения суждений и наглядного их представления.

Необходимым компонентом общей культуры в современном толковании является общее знакомство с методами познания действительности, представление о предмете и методе математики, его отличиях от методов естественных и гуманитарных наук, об особенностях применения математики для решения научных и прикладных задач. Таким образом, математическое образование вносит свой вклад в формирование общей культуры человека.

Изучение математики способствует эстетическому воспитанию человека, пониманию красоты и изящества математических рассуждений, восприятию геометрических форм, усвоению идеи симметрии.

Приоритетными целями обучения математике программы среднего общего образования на углублённом уровне продолжают оставаться:

- формирование центральных математических понятий (число, величина, геометрическая фигура, переменная, вероятность, функция, производная, интеграл), обеспечивающих преемственность и перспективность математического образования обучающихся;

- подведение обучающихся на доступном для них уровне к осознанию взаимосвязи математики и окружающего мира, пониманию математики как части общей культуры человечества;

- развитие интеллектуальных и творческих способностей обучающихся, познавательной активности, исследовательских умений, критичности мышления, интереса к изучению математики;

- формирование функциональной математической грамотности: умения распознавать математические аспекты в реальных жизненных ситуациях и при изучении других учебных предметов, проявления зависимостей и закономерностей, формулировать их на языке математики и создавать математические модели, применять освоенный математический аппарат для решения практико-ориентированных задач, интерпретировать и оценивать полученные результаты.

Основными линиями содержания курса математики среднего общего образования углублённого уровня являются: «Числа и вычисления», «Алгебра» («Алгебраические выражения», «Уравнения и неравенства»), «Начала математического анализа», «Геометрия» («Геометрические фигуры и их свойства», «Измерение геометрических величин»), «Вероятность и статистика». Данные линии развиваются параллельно, каждая в соответствии с собственной логикой, однако не независимо одна от другой, а в тесном контакте и взаимодействии. Кроме этого, их объединяет логическая составляющая, традиционно присущая математике и пронизывающая все математические курсы и содержательные линии. Сформулированное во ФГОС СОО требование «умение оперировать понятиями: определение, аксиома, теорема, следствие, свойство, признак, доказательство, равносильные формулировки, умение формулировать обратное и противоположное утверждение, приводить примеры и контрпримеры, использовать метод математической индукции, проводить доказательные рассуждения при решении задач, оценивать логическую правильность рассуждений» относится ко всем курсам, а формирование логических умений распределяется по всем годам обучения на уровне среднего общего образования.

В соответствии с ФГОС СОО математика является обязательным предметом на данном уровне образования. Настоящей рабочей программой по математике предусматривается изучение учебного предмета «Математика» в рамках трёх учебных курсов:

- «Алгебра и начала математического анализа»,
- «Геометрия»,
- «Вероятность и статистика».

Курс «Алгебра и начала математического анализа» является одним из наиболее значимых в программе среднего общего образования, поскольку, с одной стороны, он обеспечивает инструментальную базу для изучения всех естественно-научных курсов, а с другой стороны, формирует логическое и абстрактное мышление обучающихся на уровне, необходимом для освоения информатики, обществознания, истории, словесности и других дисциплин. В рамках данного курса обучающиеся овладевают универсальным языком современной науки, которая формулирует свои достижения в математической форме.

Курс алгебры и начал математического анализа закладывает основу для успешного овладения законами физики, химии, биологии, понимания основных тенденций развития экономики и общественной жизни, позволяет ориентироваться в современных цифровых и компьютерных технологиях, уверенно использовать их для дальнейшего образования и в повседневной жизни. В то же время овладение абстрактными и логически строгими конструкциями алгебры и математического анализа развивает умение находить закономерности, обосновывать истинность, доказывать утверждения с помощью индукции и рассуждать дедуктивно, использовать обобщение и конкретизацию, абстрагирование и аналогию, формирует креативное и критическое мышление.

В ходе изучения курса «Алгебра и начала математического анализа» обучающиеся получают новый опыт решения прикладных задач, самостоятельного построения математических моделей реальных ситуаций, интерпретации полученных решений, знакомятся с примерами математических закономерностей в природе, науке и искусстве, с выдающимися математическими открытиями и их авторами.

Курс обладает значительным воспитательным потенциалом, который реализуется как через учебный материал, способствующий формированию научного мировоззрения, так и через специфику учебной деятельности, требующей продолжительной концентрации внимания, самостоятельности, аккуратности и ответственности за полученный результат.

В основе методики обучения алгебре и началам математического анализа лежит деятельностный принцип обучения.

В структуре учебного курса «Алгебра и начала математического анализа» выделены следующие содержательно-методические линии:

- «Числа и вычисления»,
- «Функции и графики»,
- «Уравнения и неравенства»,
- «Начала математического анализа»,
- «Множества и логика».

Данный курс является интегративным, поскольку объединяет в себе содержание нескольких математических дисциплин, таких как алгебра, тригонометрия, математический анализ, теория множеств, математическая логика и другие. По мере того как обучающиеся овладевают всё более широким математическим аппаратом, у них последовательно формируется и совершенствуется умение строить математическую модель реальной ситуации, применять знания, полученные при изучении курса, для решения самостоятельно сформулированной математической задачи, а затем интерпретировать свой ответ.

Содержательно-методическая линия «Числа и вычисления» завершает формирование навыков использования действительных чисел, которое было начато на уровне основного общего образования. Особое внимание уделяется формированию навыков рациональных вычислений, включающих в себя использование различных форм записи числа, умение делать прикидку, выполнять приближённые вычисления, оценивать числовые выражения, работать с математическими константами. Знакомые обучающимся множества натуральных, целых, рациональных и действительных чисел дополняются множеством комплексных чисел. В каждом из этих множеств рассматриваются свойственные ему специфические задачи и операции: деление нацело, оперирование остатками на множестве целых чисел, особые свойства рациональных и иррациональных чисел, арифметические операции, а также извлечение корня натуральной степени на множестве комплексных чисел. Благодаря последовательному расширению круга используемых чисел и знакомству с возможностями их применения для решения различных задач формируется представление о единстве математики как науки и её роли в построении моделей реального мира, широко используются обобщение и конкретизация.

Линия «Уравнения и неравенства» реализуется на протяжении всего обучения в старшей школе, поскольку в каждом разделе Программы предусмотрено решение соответствующих задач. В результате обучающиеся

овладевают различными методами решения рациональных, иррациональных, показательных, логарифмических и тригонометрических уравнений, неравенств и систем, а также задач, содержащих параметры. Полученные умения широко используются при исследовании функций с помощью производной, при решении прикладных задач и задач на нахождение наибольших и наименьших значений функции. Данная содержательная линия включает в себя также формирование умений выполнять расчёты по формулам, преобразования рациональных, иррациональных и тригонометрических выражений, а также выражений, содержащих степени и логарифмы. Благодаря изучению алгебраического материала происходит дальнейшее развитие алгоритмического и абстрактного мышления обучающихся, формируются навыки дедуктивных рассуждений, работы с символьными формами, представления закономерностей и зависимостей в виде равенств и неравенств. Алгебра предлагает эффективные инструменты для решения практических и естественно-научных задач, наглядно демонстрирует свои возможности как языка науки.

Содержательно-методическая линия «Функции и графики» тесно переплетается с другими линиями курса, поскольку в каком-то смысле задаёт последовательность изучения материала. Изучение степенной, показательной, логарифмической и тригонометрических функций, их свойств и графиков, использование функций для решения задач из других учебных предметов и реальной жизни тесно связано как с математическим анализом, так и с решением уравнений и неравенств. При этом большое внимание уделяется формированию умения выражать формулами зависимости между различными величинами, исследовать полученные функции, строить их графики. Материал этой содержательной линии нацелен на развитие умений и навыков, позволяющих выражать зависимости между величинами в различной форме: аналитической, графической и словесной. Его изучение способствует развитию алгоритмического мышления, способности к обобщению и конкретизации, использованию аналогий.

Содержательная линия «Начала математического анализа» позволяет существенно расширить круг как математических, так и прикладных задач, доступных обучающимся, так как у них появляется возможность строить графики сложных функций, определять их наибольшие и наименьшие значения, вычислять площади фигур и объёмы тел, находить скорости и ускорения процессов. Данная содержательная линия открывает новые возможности построения математических моделей реальных ситуаций, позволяет находить наилучшее решение в прикладных, в том числе социально-экономических, задачах. Знакомство с основами математического

анализа способствует развитию абстрактного, формально-логического и креативного мышления, формированию умений распознавать проявления законов математики в науке, технике и искусстве. Обучающиеся узнают о выдающихся результатах, полученных в ходе развития математики как науки, и об их авторах.

Содержательно-методическая линия «Множества и логика» включает в себя элементы теории множеств и математической логики. Теоретико-множественные представления пронизывают весь курс школьной математики и предлагают наиболее универсальный язык, объединяющий все разделы математики и её приложений, они связывают разные математические дисциплины и их приложения в единое целое. Поэтому важно дать возможность обучающемуся понимать теоретико-множественный язык современной математики и использовать его для выражения своих мыслей. Другим важным признаком математики как науки следует признать свойственную ей строгость обоснований и следование определённым правилам построения доказательств. Знакомство с элементами математической логики способствует развитию логического мышления обучающихся, позволяет им строить свои рассуждения на основе логических правил, формирует навыки критического мышления.

В курсе «Алгебра и начала математического анализа» присутствуют основы математического моделирования, которые призваны способствовать формированию навыков построения моделей реальных ситуаций, исследования этих моделей с помощью аппарата алгебры и математического анализа, интерпретации полученных результатов. Такие задания вплетены в каждый из разделов Программы, поскольку весь материал курса широко используется для решения прикладных задач. При решении реальных практических задач обучающиеся развивают наблюдательность, умение находить закономерности, абстрагироваться, использовать аналогию, обобщать и конкретизировать проблему. Деятельность по формированию навыков решения прикладных задач организуется в процессе изучения всех тем курса «Алгебра и начала математического анализа».

Курс «Геометрия»

Геометрия является одним из базовых курсов на уровне среднего общего образования, так как обеспечивает возможность изучения учебных предметов естественно-научной направленности и гуманитарного цикла. Поскольку логическое мышление, формируемое при изучении обучающимися понятийных основ геометрии, при доказательстве теорем и построении цепочки логических утверждений при решении геометрических

задач, умение выдвигать и опровергать гипотезы непосредственно используются при решении задач естественно-научного цикла, в частности физических задач.

Цель освоения программы учебного курса «Геометрия» на углублённом уровне – развитие индивидуальных способностей обучающихся при изучении геометрии, как составляющей предметной области «Математика и информатика» через обеспечение возможности приобретения и использования более глубоких геометрических знаний и действий, специфичных геометрии, необходимых для успешного профессионального образования, связанного с использованием математики.

Приоритетными задачами курса геометрии на углублённом уровне, расширяющими и усиливающими курс базового уровня, являются:

- расширение представления о геометрии как части мировой культуры и формирование осознания взаимосвязи геометрии с окружающим миром;

- формирование представления о пространственных фигурах как о важнейших математических моделях, позволяющих описывать и изучать разные явления окружающего мира, знание понятийного аппарата по разделу «Стереометрия» школьного курса геометрии;

- формирование умения владеть основными понятиями о пространственных фигурах и их основными свойствами, знание теорем, формул и умение их применять, умения доказывать теоремы и находить нестандартные способы решения задач;

- формирование умения распознавать на чертежах, моделях и в реальном мире многогранники и тела вращения, конструировать геометрические модели;

- формирование понимания возможности аксиоматического построения математических теорий, формирование понимания роли аксиоматики при проведении рассуждений;

- формирование умения владеть методами доказательств и алгоритмов решения, умения их применять, проводить доказательные рассуждения в ходе решения стереометрических задач и задач с практическим содержанием, формирование представления о необходимости доказательств при обосновании математических утверждений и роли аксиоматики в проведении дедуктивных рассуждений;

- развитие и совершенствование интеллектуальных и творческих способностей обучающихся, познавательной активности, исследовательских умений, критичности мышления, интереса к изучению геометрии;

- формирование функциональной грамотности, релевантной геометрии: умения распознавать проявления геометрических понятий, объектов и

закономерностей в реальных жизненных ситуациях и при изучении других учебных предметов, проявления зависимостей и закономерностей, моделирования реальных ситуаций, исследования построенных моделей, интерпретации полученных результатов.

Основными содержательными линиями курса «Геометрии» среднего общего образования являются: «Прямые и плоскости в пространстве», «Многогранники», «Тела вращения», «Векторы и координаты в пространстве», «Движения в пространстве».

Сформулированное в Федеральном государственном образовательном стандарте среднего общего образования требование «уметь оперировать понятиями», релевантных геометрии на углублённом уровне обучения, относится ко всем содержательным линиям учебного курса, а формирование логических умений распределяется не только по содержательным линиям, но и по годам обучения.

Переход к изучению геометрии на углублённом уровне позволяет:

- создать условия для дифференциации обучения, построения индивидуальных образовательных программ, обеспечить углублённое изучение геометрии как составляющей учебного предмета «Математика»;

- подготовить обучающихся к продолжению изучения математики с учётом выбора будущей профессии, обеспечивая преемственность между общим и профессиональным образованием.

Учебный курс «Вероятность и статистика» предназначен для формирования у обучающихся статистической культуры и понимания роли теории вероятностей как математического инструмента для изучения случайных событий, величин и процессов. При изучении курса обогащаются представления обучающихся о методах исследования изменчивого мира, развивается понимание значимости и общности математических методов познания как неотъемлемой части современного естественно-научного мировоззрения.

Содержание курса направлено на закрепление знаний, полученных при изучении курса на уровне основного общего образования и на развитие представлений о случайных величинах и взаимосвязях между ними на важных примерах, сюжеты которых почерпнуты из окружающего мира. В результате у обучающихся должно сформироваться представление о наиболее употребительных и общих математических моделях, используемых для описания антропометрических и демографических величин, погрешностей в различные рода измерениях, длительности безотказной работы технических устройств, характеристик массовых явлений и процессов в обществе. Учебный курс является базой для освоения вероятностно-

статистических методов, необходимых специалистам не только инженерных специальностей, но также социальных и психологических, поскольку современные общественные науки в значительной мере используют аппарат анализа больших данных. Центральную часть курса занимает обсуждение закона больших чисел – фундаментального закона природы, имеющего математическую формализацию.

В соответствии с указанными целями в структуре учебного курса «Вероятность и статистика» на углублённом уровне выделены основные содержательные линии: «Случайные события и вероятности» и «Случайные величины и закон больших чисел».

Также в курс включены элементы теории графов и теории множеств, необходимые для полноценного освоения материала данного учебного курса и смежных математических учебных курсов.

Содержание линии «Случайные события и вероятности» служит основой для формирования представлений о распределении вероятностей между значениями случайных величин. Важную часть в этой содержательной линии занимает изучение геометрического и биномиального распределений и знакомство с их непрерывными аналогами – показательным и нормальным распределениями.

Темы, связанные с непрерывными случайными величинами и распределениями, акцентируют внимание обучающихся на описании и изучении случайных явлений с помощью непрерывных функций. Основное внимание уделяется показательному и нормальному распределениям.

В курсе предусматривается ознакомительное изучение связи между случайными величинами и описание этой связи с помощью коэффициента корреляции и его выборочного аналога. Эти элементы содержания развивают тему «Диаграммы рассеивания», изученную на уровне основного общего образования, и во многом опираются на сведения из курсов алгебры и геометрии.

Ещё один элемент содержания, который предлагается на ознакомительном уровне – последовательность случайных независимых событий, наступающих в единицу времени, который носит развивающий характер.

Рабочая программа изучается в течение одного года (1 курс) в объеме 330 часов.

Форма промежуточной аттестации:

1 семестр – другие формы контроля,

2 семестр - экзамен.

1. ПЛАНИРУЕМЫЕ РЕЗУЛЬТАТЫ ОСВОЕНИЯ УЧЕБНОГО ПРЕДМЕТА

Рабочая программа обеспечивает формирование у обучающихся предметных, метапредметных и личностных результатов обучения.

1.1. Личностные результаты (ЛР)

В результате изучения математики на уровне среднего общего образования у обучающегося будут сформированы следующие личностные результаты:

1) гражданского воспитания:

- сформированность гражданской позиции обучающегося как активного и ответственного члена российского общества, представление о математических основах функционирования различных структур, явлений, процедур гражданского общества (выборы, опросы и другое), умение взаимодействовать с социальными институтами в соответствии с их функциями и назначением;

2) патриотического воспитания:

- сформированность российской гражданской идентичности, уважения к прошлому и настоящему российской математики, ценностное отношение к достижениям российских математиков и российской математической школы, использование этих достижений в других науках, технологиях, сферах экономики;

3) духовно-нравственного воспитания:

- осознание духовных ценностей российского народа, сформированность нравственного сознания, этического поведения, связанного с практическим применением достижений науки и деятельностью учёного, осознание личного вклада в построение устойчивого будущего;

4) эстетического воспитания:

- эстетическое отношение к миру, включая эстетику математических закономерностей, объектов, задач, решений, рассуждений, восприимчивость к математическим аспектам различных видов искусства;

5) физического воспитания:

- сформированность умения применять математические знания в интересах здорового и безопасного образа жизни, ответственное отношение к своему здоровью (здоровое питание, сбалансированный режим занятий и отдыха, регулярная физическая активность), физическое совершенствование при занятиях спортивно-оздоровительной деятельностью;

6) трудового воспитания:

- готовность к труду, осознание ценности трудолюбия, интерес к различным сферам профессиональной деятельности, связанным с математикой и её приложениями, умение совершать осознанный выбор будущей профессии и реализовывать собственные жизненные планы, готовность и способность к математическому образованию и самообразованию на протяжении всей жизни, готовность к активному участию в решении практических задач математической направленности;

7) экологического воспитания:

- сформированность экологической культуры, понимание влияния социально-экономических процессов на состояние природной и социальной среды, осознание глобального характера экологических проблем, ориентация на применение математических знаний для решения задач в области окружающей среды, планирование поступков и оценки их возможных последствий для окружающей среды;

8) ценности научного познания:

- сформированность мировоззрения, соответствующего современному уровню развития науки и общественной практики, понимание математической науки как сферы человеческой деятельности, этапов её развития и значимости для развития цивилизации, овладение языком математики и математической культурой как средством познания мира, готовность осуществлять проектную и исследовательскую деятельность индивидуально и в группе.

1.2. Метапредметные результаты

В результате изучения математики на уровне среднего общего образования у обучающегося будут сформированы познавательные универсальные учебные действия, коммуникативные универсальные учебные действия, регулятивные универсальные учебные действия, совместная деятельность.

У обучающегося будут сформированы следующие **базовые логические действия** как часть познавательных универсальных учебных действий:

- выявлять и характеризовать существенные признаки математических объектов, понятий, отношений между понятиями, формулировать определения понятий, устанавливать существенный признак классификации, основания для обобщения и сравнения, критерии проводимого анализа;

- воспринимать, формулировать и преобразовывать суждения: утвердительные и отрицательные, единичные, частные и общие, условные;

- выявлять математические закономерности, взаимосвязи и противоречия в фактах, данных, наблюдениях и утверждениях, предлагать критерии для выявления закономерностей и противоречий;

- делать выводы с использованием законов логики, дедуктивных и индуктивных умозаключений, умозаключений по аналогии;

- проводить самостоятельно доказательства математических утверждений (прямые и от противного), выстраивать аргументацию, приводить примеры и контрпримеры, обосновывать собственные суждения и выводы;

- выбирать способ решения учебной задачи (сравнивать несколько вариантов решения, выбирать наиболее подходящий с учётом самостоятельно выделенных критериев).

У обучающегося будут сформированы следующие **базовые исследовательские действия** как часть познавательных универсальных учебных действий:

- использовать вопросы как исследовательский инструмент познания, формулировать вопросы, фиксирующие противоречие, проблему, устанавливать искомое и данное, формировать гипотезу, аргументировать свою позицию, мнение;

- проводить самостоятельно спланированный эксперимент, исследование по установлению особенностей математического объекта, явления, процесса, выявлению зависимостей между объектами, явлениями, процессами;

- самостоятельно формулировать обобщения и выводы по результатам проведённого наблюдения, исследования, оценивать достоверность полученных результатов, выводов и обобщений;

- прогнозировать возможное развитие процесса, а также выдвигать предположения о его развитии в новых условиях.

У обучающегося будут сформированы следующие **умения работать с информацией** как часть познавательных универсальных учебных действий:

- выявлять дефициты информации, данных, необходимых для ответа на вопрос и для решения задачи;

- выбирать информацию из источников различных типов, анализировать, систематизировать и интерпретировать информацию различных видов и форм представления;

- структурировать информацию, представлять её в различных формах, иллюстрировать графически;

- оценивать надёжность информации по самостоятельно сформулированным критериям.

У обучающегося будут сформированы следующие **умения общения** как часть коммуникативных универсальных учебных действий:

- воспринимать и формулировать суждения в соответствии с условиями и целями общения, ясно, точно, грамотно выражать свою точку зрения в устных и письменных текстах, давать пояснения по ходу решения задачи, комментировать полученный результат;

- в ходе обсуждения задавать вопросы по существу обсуждаемой темы, проблемы, решаемой задачи, высказывать идеи, нацеленные на поиск решения, сопоставлять свои суждения с суждениями других участников диалога, обнаруживать различие и сходство позиций, в корректной форме формулировать разногласия, свои возражения;

- представлять результаты решения задачи, эксперимента, исследования, проекта, самостоятельно выбирать формат выступления с учётом задач презентации и особенностей аудитории.

У обучающегося будут сформированы следующие **умения самоорганизации** как часть регулятивных универсальных учебных действий:

- составлять план, алгоритм решения задачи, выбирать способ решения с учётом имеющихся ресурсов и собственных возможностей, аргументировать и корректировать варианты решений с учётом новой информации.

У обучающегося будут сформированы следующие **умения самоконтроля** как часть регулятивных универсальных учебных действий:

- владеть навыками познавательной рефлексии как осознания совершаемых действий и мыслительных процессов, их результатов, владеть способами самопроверки, самоконтроля процесса и результата решения математической задачи;

- предвидеть трудности, которые могут возникнуть при решении задачи, вносить коррективы в деятельность на основе новых обстоятельств, данных, найденных ошибок, выявленных трудностей;

- оценивать соответствие результата цели и условиям, объяснять причины достижения или недостижения результатов деятельности, находить ошибку, давать оценку приобретённому опыту.

У обучающегося будут сформированы следующие **умения совместной деятельност**и:

- понимать и использовать преимущества командной и индивидуальной работы при решении учебных задач, принимать цель совместной деятельности, планировать организацию совместной работы, распределять

виды работ, договариваться, обсуждать процесс и результат работы, обобщать мнения нескольких людей;

- участвовать в групповых формах работы (обсуждения, обмен мнений, «мозговые штурмы» и иные), выполнять свою часть работы и координировать свои действия с другими членами команды, оценивать качество своего вклада в общий продукт по критериям, сформулированным участниками взаимодействия.

1.3. Предметные результаты

Планируемые предметные результаты курса **«Алгебра и начала математического анализа»** на углублённом уровне на уровне среднего общего образования по темам:

Числа и вычисления:

- свободно оперировать понятиями: рациональное число, бесконечная периодическая дробь, проценты, иррациональное число, множества рациональных и действительных чисел, модуль действительного числа;

- применять дроби и проценты для решения прикладных задач из различных отраслей знаний и реальной жизни;

- применять приближённые вычисления, правила округления, прикидку и оценку результата вычислений;

- свободно оперировать понятием: степень с целым показателем, использовать подходящую форму записи действительных чисел для решения практических задач и представления данных;

- свободно оперировать понятием: арифметический корень натуральной степени;

- свободно оперировать понятием: степень с рациональным показателем;

- свободно оперировать понятиями: логарифм числа, десятичные и натуральные логарифмы;

- свободно оперировать понятиями: синус, косинус, тангенс, котангенс числового аргумента;

- оперировать понятиями: арксинус, арккосинус и арктангенс числового аргумента.

- свободно оперировать понятиями: натуральное и целое число, множества натуральных и целых чисел, использовать признаки делимости целых чисел, НОД и НОК натуральных чисел для решения задач, применять алгоритм Евклида;

- свободно оперировать понятием остатка по модулю, записывать натуральные числа в различных позиционных системах счисления;

- свободно оперировать понятиями: комплексное число и множество комплексных чисел, представлять комплексные числа в алгебраической и тригонометрической форме, выполнять арифметические операции с ними и изображать на координатной плоскости.

Уравнения и неравенства:

- свободно оперировать понятиями: тождество, уравнение, неравенство, равносильные уравнения и уравнения-следствия, равносильные неравенства;
- применять различные методы решения рациональных и дробно-рациональных уравнений, применять метод интервалов для решения неравенств;
- свободно оперировать понятиями: многочлен от одной переменной, многочлен с целыми коэффициентами, корни многочлена, применять деление многочлена на многочлен с остатком, теорему Безу и теорему Виета для решения задач;
- свободно оперировать понятиями: система линейных уравнений, матрица, определитель матрицы 2×2 и его геометрический смысл, использовать свойства определителя 2×2 для вычисления его значения, применять определители для решения системы линейных уравнений, моделировать реальные ситуации с помощью системы линейных уравнений, исследовать построенные модели с помощью матриц и определителей, интерпретировать полученный результат;
- использовать свойства действий с корнями для преобразования выражений;
- выполнять преобразования числовых выражений, содержащих степени с рациональным показателем;
- использовать свойства логарифмов для преобразования логарифмических выражений;
- свободно оперировать понятиями: иррациональные, показательные и логарифмические уравнения, находить их решения с помощью равносильных переходов или осуществляя проверку корней;
- применять основные тригонометрические формулы для преобразования тригонометрических выражений;
- свободно оперировать понятием: тригонометрическое уравнение, применять необходимые формулы для решения основных типов тригонометрических уравнений;
- моделировать реальные ситуации на языке алгебры, составлять выражения, уравнения, неравенства по условию задачи, исследовать построенные модели с использованием аппарата алгебры.

- свободно оперировать понятиями: иррациональные, показательные и логарифмические неравенства, находить их решения с помощью равносильных переходов;

- осуществлять отбор корней при решении тригонометрического уравнения;

- свободно оперировать понятием тригонометрическое неравенство, применять необходимые формулы для решения основных типов тригонометрических неравенств;

- свободно оперировать понятиями: система и совокупность уравнений и неравенств, равносильные системы и системы-следствия, находить решения системы и совокупностей рациональных, иррациональных, показательных и логарифмических уравнений и неравенств;

- решать рациональные, иррациональные, показательные, логарифмические и тригонометрические уравнения и неравенства, содержащие модули и параметры;

- применять графические методы для решения уравнений и неравенств, а также задач с параметрами;

- моделировать реальные ситуации на языке алгебры, составлять выражения, уравнения, неравенства и их системы по условию задачи, исследовать построенные модели с использованием аппарата алгебры, интерпретировать полученный результат.

Функции и графики:

- свободно оперировать понятиями: функция, способы задания функции, взаимно обратные функции, композиция функций, график функции, выполнять элементарные преобразования графиков функций;

- свободно оперировать понятиями: область определения и множество значений функции, нули функции, промежутки знакопостоянства;

- свободно оперировать понятиями: чётные и нечётные функции, периодические функции, промежутки монотонности функции, максимумы и минимумы функции, наибольшее и наименьшее значение функции на промежутке;

- свободно оперировать понятиями: степенная функция с натуральным и целым показателем, график степенной функции с натуральным и целым показателем, график корня n-ой степени как функции обратной степени с натуральным показателем;

- оперировать понятиями: линейная, квадратичная и дробно-линейная функции, выполнять элементарное исследование и построение их графиков;

- свободно оперировать понятиями: показательная и логарифмическая функции, их свойства и графики, использовать их графики для решения уравнений;

- свободно оперировать понятиями: тригонометрическая окружность, определение тригонометрических функций числового аргумента;

- использовать графики функций для исследования процессов и зависимостей при решении задач из других учебных предметов и реальной жизни, выражать формулами зависимости между величинами;

- строить графики композиции функций с помощью элементарного исследования и свойств композиции двух функций;

- строить геометрические образы уравнений и неравенств на координатной плоскости;

- свободно оперировать понятиями: графики тригонометрических функций;

- применять функции для моделирования и исследования реальных процессов.

Начала математического анализа:

- свободно оперировать понятиями: арифметическая и геометрическая прогрессия, бесконечно убывающая геометрическая прогрессия, линейный и экспоненциальный рост, формула сложных процентов, иметь преставление о константе;

- использовать прогрессии для решения реальных задач прикладного характера;

- свободно оперировать понятиями: последовательность, способы задания последовательностей, монотонные и ограниченные последовательности, понимать основы зарождения математического анализа как анализа бесконечно малых;

- свободно оперировать понятиями: непрерывные функции, точки разрыва графика функции, асимптоты графика функции;

- свободно оперировать понятием: функция, непрерывная на отрезке, применять свойства непрерывных функций для решения задач;

- свободно оперировать понятиями: первая и вторая производные функции, касательная к графику функции;

- вычислять производные суммы, произведения, частного и композиции двух функций, знать производные элементарных функций;

- использовать геометрический и физический смысл производной для решения задач;

- использовать производную для исследования функции на монотонность и экстремумы;

- находить наибольшее и наименьшее значения функции непрерывной на отрезке;

- использовать производную для нахождения наилучшего решения в прикладных, в том числе социально-экономических, задачах, для определения скорости и ускорения процесса, заданного формулой или графиком;

- свободно оперировать понятиями: первообразная, определённый интеграл, находить первообразные элементарных функций и вычислять интеграл по формуле Ньютона–Лейбница;

- находить площади плоских фигур и объёмы тел с помощью интеграла;

- иметь представление о математическом моделировании на примере составления дифференциальных уравнений;

- решать прикладные задачи, в том числе социально-экономического и физического характера, средствами математического анализа.

Множества и логика:

- свободно оперировать понятиями: множество, операции над множествами;

- использовать теоретико-множественный аппарат для описания реальных процессов и явлений, при решении задач из других учебных предметов;

- свободно оперировать понятиями: определение, теорема, уравнение-следствие, свойство математического объекта, доказательство, равносильные уравнения и неравенства.

Предметные результаты по отдельным темам учебного курса **«Геометрия».** Обучающийся научится:

- свободно оперировать основными понятиями стереометрии при решении задач и проведении математических рассуждений;

- применять аксиомы стереометрии и следствия из них при решении геометрических задач;

- классифицировать взаимное расположение прямых в пространстве, плоскостей в пространстве, прямых и плоскостей в пространстве;

- свободно оперировать понятиями, связанными с углами в пространстве: между прямыми в пространстве, между прямой и плоскостью;

- свободно оперировать понятиями, связанными с многогранниками;

- свободно распознавать основные виды многогранников (призма, пирамида, прямоугольный параллелепипед, куб);

- классифицировать многогранники, выбирая основания для классификации;

- свободно оперировать понятиями, связанными с сечением многогранников плоскостью;

- выполнять параллельное, центральное и ортогональное проектирование фигур на плоскость, выполнять изображения фигур на плоскости;

- строить сечения многогранников различными методами, выполнять (выносные) плоские чертежи из рисунков простых объёмных фигур: вид сверху, сбоку, снизу;

- вычислять площади поверхностей многогранников (призма, пирамида), геометрических тел с применением формул;

- свободно оперировать понятиями: симметрия в пространстве, центр, ось и плоскость симметрии, центр, ось и плоскость симметрии фигуры;

- свободно оперировать понятиями, соответствующими векторам и координатам в пространстве;

- выполнять действия над векторами;

- решать задачи на доказательство математических отношений и нахождение геометрических величин, применяя известные методы при решении математических задач повышенного и высокого уровня сложности;

- применять простейшие программные средства и электронно-коммуникационные системы при решении стереометрических задач;

- извлекать, преобразовывать и интерпретировать информацию о пространственных геометрических фигурах, представленную на чертежах и рисунках;

- применять полученные знания на практике: сравнивать и анализировать реальные ситуации, применять изученные понятия в процессе поиска решения математически сформулированной проблемы, моделировать реальные ситуации на языке геометрии, исследовать построенные модели с использованием геометрических понятий и теорем, аппарата алгебры, решать практические задачи, связанные с нахождением геометрических величин;

- иметь представления об основных этапах развития геометрии как составной части фундамента развития технологий.

- свободно оперировать понятиями, связанными с цилиндрической, конической и сферической поверхностями, объяснять способы получения;

- оперировать понятиями, связанными с телами вращения: цилиндром, конусом, сферой и шаром;

- распознавать тела вращения (цилиндр, конус, сфера и шар) и объяснять способы получения тел вращения;

- классифицировать взаимное расположение сферы и плоскости;

- вычислять величины элементов многогранников и тел вращения, объёмы и площади поверхностей многогранников и тел вращения, геометрических тел с применением формул;

- свободно оперировать понятиями, связанными с комбинациями тел вращения и многогранников: многогранник, вписанный в сферу и описанный около сферы, сфера, вписанная в многогранник или тело вращения;

- вычислять соотношения между площадями поверхностей и объёмами подобных тел;

- изображать изучаемые фигуры, выполнять (выносные) плоские чертежи из рисунков простых объёмных фигур: вид сверху, сбоку, снизу, строить сечения тел вращения;

- извлекать, интерпретировать и преобразовывать информацию о пространственных геометрических фигурах, представленную на чертежах и рисунках;

- свободно оперировать понятием вектор в пространстве;

- выполнять операции над векторами;

- задавать плоскость уравнением в декартовой системе координат;

- решать геометрические задачи на вычисление углов между прямыми и плоскостями, вычисление расстояний от точки до плоскости, в целом, на применение векторно-координатного метода при решении;

- свободно оперировать понятиями, связанными с движением в пространстве, знать свойства движений;

- выполнять изображения многогранником и тел вращения при параллельном переносе, центральной симметрии, зеркальной симметрии, при повороте вокруг прямой, преобразования подобия;

- строить сечения многогранников и тел вращения: сечения цилиндра (параллельно и перпендикулярно оси), сечения конуса (параллельное основанию и проходящее через вершину), сечения шара;

- использовать методы построения сечений: метод следов, метод внутреннего проектирования, метод переноса секущей плоскости;

- доказывать геометрические утверждения;

- применять геометрические факты для решения стереометрических задач, предполагающих несколько шагов решения, если условия применения заданы в явной и неявной форме;

- решать задачи на доказательство математических отношений и нахождение геометрических величин;

- применять программные средства и электронно-коммуникационные системы при решении стереометрических задач;

- применять полученные знания на практике: сравнивать, анализировать и оценивать реальные ситуации, применять изученные понятия, теоремы, свойства в процессе поиска решения математически сформулированной проблемы, моделировать реальные ситуации на языке геометрии, исследовать построенные модели с использованием геометрических понятий и теорем, аппарата алгебры, решать практические задачи, связанные с нахождением геометрических величин;

- иметь представления об основных этапах развития геометрии как составной части фундамента развития технологий.

Предметные результаты по отдельным темам учебного курса **«Вероятность и статистика».** Обучающийся научится:

- свободно оперировать понятиями: граф, плоский граф, связный граф, путь в графе, цепь, цикл, дерево, степень вершины, дерево случайного эксперимента;

- свободно оперировать понятиями: случайный эксперимент (опыт), случайное событие, элементарное случайное событие (элементарный исход) случайного опыта, находить вероятности событий в опытах с равновозможными элементарными событиями;

- находить и формулировать события: пересечение, объединение данных событий, событие, противоположное данному, использовать диаграммы Эйлера, координатную прямую для решения задач, пользоваться формулой сложения вероятностей для вероятностей двух и трех случайных событий;

- оперировать понятиями: условная вероятность, умножение вероятностей, независимые события, дерево случайного эксперимента, находить вероятности событий с помощью правила умножения, дерева случайного опыта, использовать формулу полной вероятности, формулу Байеса при решении задач, определять независимость событий по формуле и по организации случайного эксперимента;

- применять изученные комбинаторные формулы для перечисления элементов множеств, элементарных событий случайного опыта, решения задач по теории вероятностей;

- свободно оперировать понятиями: бинарный случайный опыт (испытание), успех и неудача, независимые испытания, серия испытаний, находить вероятности событий: в серии испытаний до первого успеха, в

серии испытаний Бернулли, в опыте, связанном со случайным выбором из конечной совокупности;

- свободно оперировать понятиями: случайная величина, распределение вероятностей, диаграмма распределения, бинарная случайная величина, геометрическое, биномиальное распределение.

- оперировать понятиями: совместное распределение двух случайных величин, использовать таблицу совместного распределения двух случайных величин для выделения распределения каждой величины, определения независимости случайных величин;

- свободно оперировать понятием математического ожидания случайной величины (распределения), применять свойства математического ожидания при решении задач, вычислять математическое ожидание биномиального и геометрического распределений;

- свободно оперировать понятиями: дисперсия, стандартное отклонение случайной величины, применять свойства дисперсии случайной величины (распределения) при решении задач, вычислять дисперсию и стандартное отклонение геометрического и биномиального распределений;

- вычислять выборочные характеристики по данной выборке и оценивать характеристики генеральной совокупности данных по выборочным характеристикам. Оценивать вероятности событий и проверять простейшие статистические гипотезы, пользуясь изученными распределениями.

3. СОДЕРЖАНИЕ УЧЕБНОГО ПРЕДМЕТА
ОУП.04. Математика

«Алгебра и начала математического анализа»

Раздел 1. Числа и вычисления

Рациональные числа. Обыкновенные и десятичные дроби, проценты, бесконечные периодические дроби. Применение дробей и процентов для решения прикладных задач из различных отраслей знаний и реальной жизни.

Действительные числа. Рациональные и иррациональные числа. Арифметические операции с действительными числами. Модуль действительного числа и его свойства. Приближённые вычисления, правила округления, прикидка и оценка результата вычислений.

Степень с целым показателем. Бином Ньютона. Использование подходящей формы записи действительных чисел для решения практических задач и представления данных.

Арифметический корень натуральной степени и его свойства.

Степень с рациональным показателем и её свойства, степень с действительным показателем.

Логарифм числа. Свойства логарифма. Десятичные и натуральные логарифмы.

Синус, косинус, тангенс, котангенс числового аргумента. Арксинус, арккосинус и арктангенс числового аргумента.

Натуральные и целые числа. Применение признаков делимости целых чисел, наибольший общий делитель (далее - НОД) и наименьшее общее кратное (далее -НОК), остатков по модулю, алгоритма Евклида для решения задач в целых числах.

Комплексные числа. Алгебраическая и тригонометрическая формы записи комплексного числа. Арифметические операции с комплексными числами. Изображение комплексных чисел на координатной плоскости. Формула Муавра. Корни n-ой степени из комплексного числа. Применение комплексных чисел для решения физических и геометрических задач.

Раздел 2. Уравнения и неравенства

Тождества и тождественные преобразования. Уравнение, корень уравнения. Равносильные уравнения и уравнения-следствия. Неравенство, решение неравенства.

Основные методы решения целых и дробно-рациональных уравнений и неравенств. Многочлены от одной переменной. Деление многочлена на

многочлен с остатком. Теорема Безу. Многочлены с целыми коэффициентами. Теорема Виета.

Преобразования числовых выражений, содержащих степени и корни.

Иррациональные уравнения. Основные методы решения иррациональных уравнений.

Показательные уравнения. Основные методы решения показательных уравнений.

Преобразование выражений, содержащих логарифмы.

Логарифмические уравнения. Основные методы решения логарифмических уравнений.

Основные тригонометрические формулы. Преобразование тригонометрических выражений. Решение тригонометрических уравнений.

Решение систем линейных уравнений. Матрица системы линейных уравнений. Определитель матрицы 2×2, его геометрический смысл и свойства, вычисление его значения, применение определителя для решения системы линейных уравнений. Решение прикладных задач с помощью системы линейных уравнений. Исследование построенной модели с помощью матриц и определителей.

Построение математических моделей реальной ситуации с помощью уравнений и неравенств. Применение уравнений и неравенств к решению математических задач и задач из различных областей науки и реальной жизни.

Система и совокупность уравнений и неравенств. Равносильные системы и системы-следствия. Равносильные неравенства.

Отбор корней тригонометрических уравнений с помощью тригонометрической окружности. Решение тригонометрических неравенств.

Основные методы решения показательных и логарифмических неравенств.

Основные методы решения иррациональных неравенств.

Основные методы решения систем и совокупностей рациональных, иррациональных, показательных и логарифмических уравнений.

Уравнения, неравенства и системы с параметрами.

Применение уравнений, систем и неравенств к решению математических задач и задач из различных областей науки и реальной жизни, интерпретация полученных результатов.

Раздел 3. Функции и графики

Функция, способы задания функции. Взаимно обратные функции. Композиция функций. График функции. Элементарные преобразования графиков функций.

Область определения и множество значений функции. Нули функции. Промежутки знакопостоянства. Чётные и нечётные функции. Периодические функции. Промежутки монотонности функции. Максимумы и минимумы функции. Наибольшее и наименьшее значения функции на промежутке.

Линейная, квадратичная и дробно-линейная функции. Элементарное исследование и построение их графиков.

Степенная функция с натуральным и целым показателем. Её свойства и график. Свойства и график корня n-ой степени как функции обратной степени с натуральным показателем.

Показательная и логарифмическая функции, их свойства и графики. Использование графиков функций для решения уравнений.

Тригонометрическая окружность, определение тригонометрических функций числового аргумента.

Функциональные зависимости в реальных процессах и явлениях. Графики реальных зависимостей.

График композиции функций. Геометрические образы уравнений и неравенств на координатной плоскости.

Тригонометрические функции, их свойства и графики.

Графические методы решения уравнений и неравенств. Графические методы решения задач с параметрами.

Использование графиков функций для исследования процессов и зависимостей, которые возникают при решении задач из других учебных предметов и реальной жизни.

Раздел 4. Начала математического анализа

Последовательности, способы задания последовательностей. Метод математической индукции. Монотонные и ограниченные последовательности. История возникновения математического анализа как анализа бесконечно малых.

Арифметическая и геометрическая прогрессии. Бесконечно убывающая геометрическая прогрессия. Сумма бесконечно убывающей геометрической прогрессии. Линейный и экспоненциальный рост. Число e. Формула сложных процентов. Использование прогрессии для решения реальных задач прикладного характера.

Непрерывные функции и их свойства. Точки разрыва. Асимптоты графиков функций. Свойства функций непрерывных на отрезке. Метод интервалов для решения неравенств. Применение свойств непрерывных функций для решения задач.

Первая и вторая производные функции. Определение, геометрический и физический смысл производной. Уравнение касательной к графику функции.

Производные элементарных функций. Производная суммы, произведения, частного и композиции функций.

Применение производной к исследованию функций на монотонность и экстремумы. Нахождение наибольшего и наименьшего значений непрерывной функции на отрезке.

Применение производной для нахождения наилучшего решения в прикладных задачах, для определения скорости и ускорения процесса, заданного формулой или графиком.

Первообразная, основное свойство первообразных. Первообразные элементарных функций. Правила нахождения первообразных.

Интеграл. Геометрический смысл интеграла. Вычисление определённого интеграла по формуле Ньютона–Лейбница.

Применение интеграла для нахождения площадей плоских фигур и объёмов геометрических тел.

Примеры решений дифференциальных уравнений. Математическое моделирование реальных процессов с помощью дифференциальных уравнений.

Раздел 5. Множества и логика

Множество, операции над множествами и их свойства. Диаграммы Эйлера–Венна. Применение теоретико-множественного аппарата для описания реальных процессов и явлений, при решении задач из других учебных предметов.

Определение, теорема, свойство математического объекта, следствие, доказательство, равносильные уравнения.

Геометрия

Раздел 1. Прямые и плоскости в пространстве

Основные понятия стереометрии. Точка, прямая, плоскость, пространство. Понятие об аксиоматическом построении стереометрии: аксиомы стереометрии и следствия из них.

Взаимное расположение прямых в пространстве: пересекающиеся, параллельные и скрещивающиеся прямые. Признаки скрещивающихся прямых. Параллельность прямых и плоскостей в пространстве: параллельные прямые в пространстве, параллельность трёх прямых, параллельность прямой и плоскости. Параллельное и центральное проектирование, изображение фигур. Основные свойства параллельного проектирования. Изображение фигур в параллельной проекции. Углы с сонаправленными сторонами, угол между прямыми в пространстве. Параллельность плоскостей: параллельные плоскости, свойства параллельных плоскостей. Простейшие пространственные фигуры на плоскости: тетраэдр, параллелепипед, построение сечений.

Перпендикулярность прямой и плоскости: перпендикулярные прямые в пространстве, прямые параллельные и перпендикулярные к плоскости, признак перпендикулярности прямой и плоскости, теорема о прямой перпендикулярной плоскости. Ортогональное проектирование. Перпендикуляр и наклонные: расстояние от точки до плоскости, расстояние от прямой до плоскости, проекция фигуры на плоскость. Перпендикулярность плоскостей: признак перпендикулярности двух плоскостей. Теорема о трёх перпендикулярах.

Углы в пространстве: угол между прямой и плоскостью, двугранный угол, линейный угол двугранного угла. Трёхгранный и многогранные углы. Свойства плоских углов многогранного угла. Свойства плоских и двугранных углов трёхгранного угла. Теоремы косинусов и синусов для трёхгранного угла.

Раздел 2. Многогранники

Виды многогранников, развёртка многогранника. Призма: n-угольная призма, прямая и наклонная призмы, боковая и полная поверхность призмы. Параллелепипед, прямоугольный параллелепипед и его свойства. Кратчайшие пути на поверхности многогранника. Теорема Эйлера. Пространственная теорема Пифагора. Пирамида: n-угольная пирамида, правильная и усечённая пирамиды. Свойства рёбер и боковых граней правильной пирамиды. Правильные многогранники: правильная призма и правильная пирамида, правильная треугольная пирамида и правильный тетраэдр, куб. Представление о правильных многогранниках: октаэдр, додекаэдр и икосаэдр.

Вычисление элементов многогранников: рёбра, диагонали, углы. Площадь боковой поверхности и полной поверхности прямой призмы, площадь оснований, теорема о боковой поверхности прямой призмы.

Площадь боковой поверхности и поверхности правильной пирамиды, теорема о площади усечённой пирамиды.

Симметрия в пространстве. Элементы симметрии правильных многогранников. Симметрия в правильном многограннике: симметрия параллелепипеда, симметрия правильных призм, симметрия правильной пирамиды.

Раздел 3. Векторы и координаты в пространстве

Понятия: вектор в пространстве, нулевой вектор, длина ненулевого вектора, векторы коллинеарные, сонаправленные и противоположно направленные векторы. Равенство векторов. Действия с векторами: сложение и вычитание векторов, сумма нескольких векторов, умножение вектора на число. Свойства сложения векторов. Свойства умножения вектора на число. Понятие компланарные векторы. Признак компланарности трёх векторов. Правило параллелепипеда. Теорема о разложении вектора по трём некомпланарным векторам. Прямоугольная система координат в пространстве. Координаты вектора. Связь между координатами вектора и координатами точек. Угол между векторами. Скалярное произведение векторов.

Векторы в пространстве. Операции над векторами. Векторное умножение векторов. Свойства векторного умножения. Прямоугольная система координат в пространстве. Координвты вектора. Разложение вектора по базису. Координатно-векторный метод при решении геометрических задач.

Раздел 4. Тела вращения

Понятия: цилиндрическая поверхность, коническая поверхность, сферическая поверхность, образующие поверхностей. Тела вращения: цилиндр, конус, усечённый конус, сфера, шар. Взаимное расположение сферы и плоскости, касательная плоскость к сфере. Изображение тел вращения на плоскости. Развёртка цилиндра и конуса. Симметрия сферы и шара.

Объём. Основные свойства объёмов тел. Теорема об объёме прямоугольного параллелепипеда и следствия из неё. Объём прямой и наклонной призмы, цилиндра, пирамиды и конуса. Объём шара и шарового сегмента.

Комбинации тел вращения и многогранников. Призма, вписанная в цилиндр, описанная около цилиндра. Пересечение сферы и шара с плоскостью. Касание шара и сферы плоскостью. Понятие многогранника, описанного около сферы, сферы, вписанной в многогранник или тело вращения.

Площадь поверхности цилиндра, конуса, площадь сферы и её частей. Подобие в пространстве. Отношение объёмов, площадей поверхностей подобных фигур. Преобразование подобия, гомотетия. Решение задач на плоскости с использованием стереометрических методов.

Построение сечений многогранников и тел вращения: сечения цилиндра (параллельно и перпендикулярно оси), сечения конуса (параллельное основанию и проходящее через вершину), сечения шара, методы построения сечений: метод следов, метод внутреннего проектирования, метод переноса секущей плоскости.

Раздел 5. Движения в пространстве

Движения пространства. Отображения. Движения и равенство фигур. Общие свойства движений. Виды движений: параллельный перенос, центральная симметрия, зеркальная симметрия, поворот вокруг прямой. Преобразования подобия. Прямая и сфера Эйлера.

Вероятность и статистика

Тема 1.1. Граф, связный граф, пути в графе: циклы и цепи. Степень (валентность) вершины. Графы на плоскости. Деревья.

Тема 1.2. Случайные эксперименты (опыты) и случайные события. Элементарные события (исходы). Вероятность случайного события. Близость частоты и вероятности событий. Случайные опыты с равновозможными элементарными событиями.

Тема 1.3. Операции над событиями: пересечение, объединение, противоположные события. Диаграммы Эйлера. Формула сложения вероятностей.

Тема 1.4. Условная вероятность. Умножение вероятностей. Дерево случайного эксперимента. Формула полной вероятности. Формула Байеса. Независимые события.

Тема 1.5. Бинарный случайный опыт (испытание), успех и неудача. Независимые испытания. Серия независимых испытаний до первого успеха. Перестановки и факториал. Число сочетаний. Треугольник Паскаля. Формула бинома Ньютона.

Тема 1.6. Серия независимых испытаний Бернулли. Случайный выбор из конечной совокупности.

Тема 1.7. Случайная величина. Распределение вероятностей. Диаграмма распределения. Операции над случайными величинами. Бинарная случайная величина. Примеры распределений, в том числе геометрическое и биномиальное.

Тема 1.8. Совместное распределение двух случайных величин. Независимые случайные величины.

Тема 1.9. Математическое ожидание случайной величины (распределения). Примеры применения математического ожидания (страхование, лотерея). Математическое ожидание бинарной случайной величины. Математическое ожидание суммы случайных величин. Математическое ожидание геометрического и биномиального распределений.

Тема 1.10. Дисперсия и стандартное отклонение случайной величины (распределения). Дисперсия бинарной случайной величины. Математическое ожидание произведения и дисперсия суммы независимых случайных величин. Дисперсия и стандартное отклонение биномиального распределения. Дисперсия и стандартное отклонение геометрического распределения.

Тема 1.11. Непрерывные случайные величины. Примеры. Функция плотности вероятности распределения. Равномерное распределение и его свойства. Задачи, приводящие к показательному распределению. Задачи, приводящие к нормальному распределению. Функция плотности вероятности показательного распределения, функция плотности вероятности нормального распределения. Функция плотности и свойства нормального распределения.

Тема 1.12. Последовательность одиночных независимых событий. Задачи, приводящие к распределению Пуассона.

Тема 1.13. Ковариация двух случайных величин. Коэффициент линейной корреляции. Совместные наблюдения двух величин. Выборочный коэффициент корреляции. Различие между линейной связью и причинно-следственной связью. Линейная регрессия, метод наименьших квадратов.

4. ТЕМАТИЧЕСКОЕ ПЛАНИРОВАНИЕ

Наименование разделов и тем	Количество часов
Алгебра и начала математического анализа	**160**
Раздел 1. Числа и вычисления	**38**
Рациональные числа. Обыкновенные и десятичные дроби, проценты, бесконечные периодические дроби. Применение дробей и процентов для решения прикладных задач из различных отраслей знаний и реальной жизни.	6
Действительные числа. Рациональные и иррациональные числа. Арифметические операции с действительными числами. Модуль действительного числа и его свойства.	6
Степень с целым показателем. Бином Ньютона.	4
Арифметический корень натуральной степени и его свойства.	2
Степень с рациональным показателем и её свойства, степень с действительным показателем.	2
Логарифм числа. Свойства логарифма. Десятичные и натуральные логарифмы.	2
Синус, косинус, тангенс, котангенс числового аргумента. Арксинус, арккосинус и арктангенс числового аргумента.	6
Натуральные и целые числа. Применение признаков делимости целых чисел, наибольший общий делитель и наименьшее общее кратное, остатков по модулю, Алгоритм Евклида для решения задач в целых числах.	6
Комплексные числа. Арифметические операции с комплексными числами. Формула Муавра. Применение комплексных чисел для решения физических и геометрических задач.	6
Раздел 2. Уравнения и неравенства	**38**
Тождества и тождественные преобразования. Неравенство, решение неравенства.	4
Основные методы решения целых и дробно-рациональных уравнений и неравенств. Многочлены от одной переменной. Теорема Безу. Многочлены с целыми коэффициентами. Теорема Виета.	6
Преобразования числовых выражений, содержащих степени и корни.	2

Иррациональные уравнения. Основные методы решения иррациональных уравнений.	2
Показательные уравнения. Основные методы решения показательных уравнений.	2
Преобразование выражений, содержащих логарифмы.	2
Логарифмические уравнения. Основные методы решения логарифмических уравнений.	2
Решение тригонометрических уравнений.	2
Решение систем линейных уравнений.	2
Решение уравнений и неравенств	2
Система и совокупность уравнений и неравенств. Равносильные системы и системы-следствия. Равносильные неравенства.	2
Решение тригонометрических неравенств	2
Решение показательных и логарифмических неравенств	2
Решение иррациональных неравенств	2
Решение систем и совокупностей рациональных, иррациональных, показательных и логарифмических уравнений.	2
Уравнения, неравенства и системы с параметрами.	2
Раздел 3. Функции и графики	**30**
Функция, способы задания функции. График функции.	4
Исследование функции.	6
Линейная, квадратичная и дробно-линейная функции.	2
Степенная функция с натуральным и целым показателем.	2
Показательная и логарифмическая функции.	2
Тригонометрическая окружность, определение тригонометрических функций числового аргумента.	2
Функциональные зависимости в реальных процессах и явлениях. Графики реальных зависимостей.	2
График композиции функций. Геометрические образы уравнений и неравенств на координатной плоскости.	4
Тригонометрические функции, их свойства и графики.	2
Графические методы решения уравнений и неравенств. Графические методы решения задач с параметрами.	4
Раздел 4. Начала математического анализа	**46**
Последовательности. Метод математической индукции. Монотонные и ограниченные последовательности.	6
Арифметическая и геометрическая прогрессии. Формула сложных процентов. решение задач на прогрессии	6
Непрерывные функции и их свойства.	8

Точки разрыва. Асимптоты графиков функций. Свойства функций непрерывных на отрезке. Метод интервалов для решения неравенств. Применение свойств непрерывных функций для решения задач.	
Первая и вторая производные функции. Уравнение касательной к графику функции.	4
Производные элементарных функций. Производная суммы, произведения, частного и композиции функций.	4
Применение производной к исследованию функций на монотонность и экстремумы. Нахождение наибольшего и наименьшего значений непрерывной функции на отрезке.	4
Применение производной для нахождения наилучшего решения в прикладных задачах, для определения скорости и ускорения процесса, заданного формулой или графиком.	2
Первообразная, основное свойство первообразных. Первообразные элементарных функций. Правила нахождения первообразных.	4
Интеграл. Геометрический смысл интеграла. Вычисление определённого интеграла по формуле Ньютона–Лейбница.	2
Применение интеграла для нахождения площадей плоских фигур и объёмов геометрических тел.	4
Решение дифференциальных уравнений.	2
Раздел 5. Множества и логика	**8**
Множество, операции над множествами и их свойства. Диаграммы Эйлера–Венна.	4
Определение, теорема, свойство математического объекта, следствие, доказательство, равносильные уравнения.	4
Самостоятельная работа	**8**
ВСЕГО по курсу	**160**
Геометрия	
Раздел 1. Прямые и плоскости в пространстве	**26**
Основные понятия стереометрии. Точка, прямая, плоскость, пространство. Понятие об аксиоматическом построении стереометрии: аксиомы стереометрии и следствия из них.	4
Взаимное расположение прямых в пространстве. Признаки скрещивающихся прямых. Параллельность прямых и плоскостей в пространстве. Параллельное и центральное проектирование, изображение фигур. Изображение фигур в параллельной проекции. Параллельность плоскостей. Простейшие пространственные фигуры на плоскости	8

Перпендикулярность прямой и плоскости. Перпендикуляр и наклонные. Перпендикулярность плоскостей Теорема о трёх перпендикулярах.	6
Углы в пространстве. Трёхгранный и многогранные углы. Свойства плоских углов многогранного угла. Свойства плоских и двугранных углов трёхгранного угла. Теоремы косинусов и синусов для трёхгранного угла.	8
Раздел 2. Многогранники	**30**
Виды многогранников, развёртка многогранника. Призма. Параллелепипед. Теорема Эйлера. Пространственная теорема Пифагора. Пирамида Правильные многогранники. Представление о правильных многогранниках: октаэдр, додекаэдр и икосаэдр.	14
Вычисление элементов многогранников Площадь боковой поверхности и полной поверхности прямой призмы, площадь оснований, теорема о боковой поверхности прямой призмы. Площадь боковой поверхности и поверхности правильной пирамиды, теорема о площади усечённой пирамиды.	8
Симметрия в пространстве. Элементы симметрии правильных многогранников. Симметрия в правильном многограннике	6
Раздел 3. Векторы и координаты в пространстве	**18**
Вектор Равенство векторов. Действия с векторами Свойства сложения векторов. Свойства умножения вектора на число. Компланарные векторы. Правило параллелепипеда. Прямоугольная система координат в пространстве. Координаты вектора. Угол между векторами. Скалярное произведение векторов. Разложение вектора по базису. Координатно-векторный метод при решении геометрических задач.	18
Раздел 4. Тела вращения	**34**
Цилиндр	10

Конус, усечённый конус Сфера Шар Взаимное расположение сферы и плоскости, касательная плоскость к сфере. Изображение тел вращения на плоскости.	
Объём. Объем прямоугольного параллелепипеда. Объём прямой и наклонной призмы, цилиндра, пирамиды и конуса. Объём шара и шарового сегмента.	6
Комбинации тел вращения и многогранников. Призма, вписанная в цилиндр, описанная около цилиндра. Пересечение сферы и шара с плоскостью. Касание шара и сферы плоскостью. Понятие многогранника, описанного около сферы, сферы, вписанной в многогранник или тело вращения.	8
Площадь поверхности цилиндра, конуса, площадь сферы и её частей. Подобие в пространстве. Решение задач на плоскости с использованием стереометрических методов.	6
Построение сечений многогранников и тел вращения	4
Раздел 5. Движения в пространстве	**6**
Движения пространства. Движения и равенство фигур. Виды движений Прямая и сфера Эйлера.	6
Самостоятельная работа	**4**
ВСЕГО по курсу «Геометрия»	**118**
Вероятность и статистика	**34**
Тема 1.1. Граф	4
Тема 1.2. Случайные эксперименты (опыты) и случайные события.	2
Тема 1.3. Операции над событиями: пересечение, объединение, противоположные события.	2
Тема 1.4. Условная вероятность.	2
Тема 1.5. Бинарный случайный опыт (испытание), успех и неудача.	2
Тема 1.6. Серия независимых испытаний Бернулли. Случайный выбор из конечной совокупности.	2
Тема 1.7. Случайная величина.	2
Тема 1.8. Совместное распределение двух случайных величин.	2

Тема 1.9. Математическое ожидание случайной величины (распределения).	2
Тема 1.10. Дисперсия и стандартное отклонение случайной величины (распределения).	4
Тема 1.12. Непрерывные случайные величины.	4
Тема 1.13. Последовательность одиночных независимых событий. Задачи, приводящие к распределению Пуассона.	4
Тема 1.14. Ковариация двух случайных величин	2
ВСЕГО по курсу	**34**

Самостоятельная работа (подготовка к промежуточной аттестации)	**12**
Экзамен	**6**
ИТОГО по ОУП.04.	**330**

4. УСЛОВИЯ РЕАЛИЗАЦИИ РАБОЧЕЙ ПРОГРАММЫ

4.1. Материально-техническое обеспечение

Реализация рабочей программы осуществляется в учебном кабинете кабинете математики.

Оборудование кабинета:

- Рабочее место преподавателя: Персональный компьютер в сборе (Процессор: Ryzen3 3 5300G (4 ядра и 4-8 потоков) Оперативная память: 8gb DDR4 3200 Mhz Накопитель: 256GB ssd.) – 1 шт.
- Короткофокусный проектор Optoma X309ST – 1 шт.
- Стол ученический Классик двухместный регулируемый, №4-6 СУР А.02.46 проект НМ-035.04.02 – 10 шт
- Стул ученический Стандарт, №4-6 СТУР А 02.46.Ф проект НМ-035.30.02 – 19 шт.
- Учебная маркерная доска белая – 1 шт.

4.2. Информационное обеспечение

Учебная литература

1. Алгебра и начала математического анализа. 10-11 классы. Базовый и углубленный уровни: учебник / Ш. А. Алимов, Ю. М. Колягин, М. В. Ткачева, [и др.]. - 12-е изд., стер. - Москва: Просвещение., 2024. - 464 с. - ISBN 978-5-09-112136-0. - Текст: электронный. - URL: https://znanium.ru/read?id=447050 – Режим доступа: по подписке.

2. Математика: алгебра и начала математического анализа, геометрия. Геометрия. 10-11 класс. Базовый и углубленный уровни: учебник / Л. С. Атанасян, В. Ф. Бутузов, С. Б. Кадомцев [и др.]. - 11-е изд., стер. - Москва: Просвещение, 2023. - 288 с. - ISBN 978-5-09-103606-0. - Текст: электронный. - URL: https://znanium.ru/read?id=447184 – Режим доступа: по подписке.

Электронные образовательные ресурсы

1. Российская электронная школа. Алгебра и начала математического анализа 10 класс. [Электронный ресурс]. URL: https://resh.edu.ru/subject/51/10/
2. Российская электронная школа. Алгебра и начала математического анализа 10 класс. [Электронный ресурс]. URL: https://resh.edu.ru/subject/51/11/
3. Российская электронная школа. Геометрия 10 класс. [Электронный ресурс]. URL: https://resh.edu.ru/subject/17/10/

4. Российская электронная школа. Геометрия 11 класс. [Электронный ресурс]. URL: https://resh.edu.ru/subject/17/11/

5. ООО "Физикон Лаб" «Облако знаний». Опорные конспекты. Математика 10 класс. [Электронный ресурс]. URL: https://oblakoz.ru/conspects?subject=1&grade=10

6. ООО "Физикон Лаб" «Облако знаний». Опорные конспекты. Математика 11 класс. [Электронный ресурс]. URL: https://oblakoz.ru/conspects?subject=1&grade=11

7. ФГБНУ Институт стратегии развития образования. Виртуальные лабораторные и практические работы на углубленном уровне среднего общего образования (необходима регистрация). [Электронный ресурс]. URL:https://content.edsoo.ru/lab/subject/7/

8. ФГБНУ Институт стратегии развития образования. Методические интерактивные кейсы: сложные вопросы преподавания учебных предметов. Математика. 10 класс / Особенности изучения темы «Тригонометрия». [Электронный ресурс]. URL: https://static.edsoo.ru/projects/case/2024/soo/mat/1/index.html

9. Математика. 10-11 класс / Геометрические задачи: акценты формирования у обучающихся умений поиска решения задач. [Электронный ресурс]. URL: https://static.edsoo.ru/projects/case/2024/soo/mat/2/index.html

АВТОНОМНАЯ НЕКОММЕРЧЕСКАЯ ОРГАНИЗАЦИЯ
СРЕДНЕГО ПРОФЕССИОНАЛЬНОГО ОБРАЗОВАНИЯ
«ЦИФРОВОЙ КОЛЛЕДЖ «СИНЕРГИЯ»

РАССМОТРЕНО
На заседании Педагогического совета колледжа
(Протокол № 5 от «10» апреля 2025 г.)

УТВЕРЖДЕНО
Директором АНО СПО «Цифровой колледж «Синергия» в составе образовательной программы на базе основного общего образования

ОЦЕНОЧНЫЕ МАТЕРИАЛЫ

для промежуточной аттестации
по учебному предмету
ОУП. 04. Математика
углубленный уровень

для технологического (информационно-технологического) профиля

Составила:
Е.М.Капитонова, преподаватель математики АНО СПО «Цифровой колледж «Синергия»

Якутск, 2025

Пояснительная записка

Оценочные материалы составлены для промежуточной аттестации по учебному предмету ОУП.04. Математика (углубленный уровень) *для технологического (информационно-технологического) профиля с углубленным изучением математики и информатики* на основе рабочей программы.

Изучение учебного предмета ОУП.04. Математика (углубленный уровень) направлено на формирование у обучающихся предметных, метапредметных и личностных результатов обучения.

Учебный предмет ОУП.04 Математика изучается в течение 2х семестров.

Формы промежуточной аттестации представлены в таблице 1.

Таблица 1 – Формы промежуточной аттестации

1 семестр	2 семестр
Форма промежуточной аттестации – **другая форма контроля** **Вид:** контрольная работа Количество вариантов – 2 Каждый вариант состоит из 3 частей и содержит 20 заданий. Время выполнения – 40 минут	Форма промежуточной аттестации – **экзамен** **Вид:** контрольная работа Количество вариантов – 5 Время выполнения – не более 240 минут

1 семестр

1.1. Оценка предметных результатов

В результате освоения материала за 1 семестр по учебному предмету ОУП.04 Математика (углубленный уровень) обучающиеся должны показать следующие предметные результаты:

курс **«Алгебра и начала математического анализа»**

Раздел 1. Числа и вычисления:

1.1.- свободно оперировать понятиями: рациональное число, бесконечная периодическая дробь, проценты, иррациональное число, множества рациональных и действительных чисел, модуль действительного числа;

1.2.- применять дроби и проценты для решения прикладных задач из различных отраслей знаний и реальной жизни;

1.3.- применять приближённые вычисления, правила округления, прикидку и оценку результата вычислений;

1.4.- свободно оперировать понятием: степень с целым показателем, использовать подходящую форму записи действительных чисел для решения практических задач и представления данных;

1.5.- свободно оперировать понятием: арифметический корень натуральной степени;

1.6.- свободно оперировать понятием: степень с рациональным показателем;

1.7.- свободно оперировать понятиями: логарифм числа, десятичные и натуральные логарифмы;

1.8.- свободно оперировать понятиями: синус, косинус, тангенс, котангенс числового аргумента, оперировать понятиями: арксинус, арккосинус и арктангенс числового аргумента.

1.9.- свободно оперировать понятиями: натуральное и целое число, множества натуральных и целых чисел, использовать признаки делимости целых чисел, НОД и НОК натуральных чисел для решения задач, применять алгоритм Евклида;

1.10.- свободно оперировать понятиями: комплексное число и множество комплексных чисел, представлять комплексные числа в алгебраической и тригонометрической форме.

Раздел 2. Уравнения и неравенства:

2.1.- свободно оперировать понятиями: тождество, уравнение, неравенство, равносильные уравнения и уравнения-следствия, равносильные неравенства;

2.2.- свободно оперировать понятиями: многочлен от одной переменной, многочлен с целыми коэффициентами, корни многочлена, применять деление многочлена на многочлен с остатком, теорему Безу и теорему Виета для решения задач;

2.3.- свободно оперировать понятиями: система линейных уравнений, применять определители для решения системы линейных уравнений, моделировать реальные ситуации с помощью системы линейных уравнений;

2.4.- использовать свойства действий с корнями для преобразования выражений, выполнять преобразования числовых выражений, содержащих степени с рациональным показателем;

2.5.- использовать свойства логарифмов для преобразования логарифмических выражений;

2.6.- свободно оперировать понятиями: иррациональные, показательные и логарифмические уравнения, находить их решения с помощью равносильных переходов или осуществляя проверку корней;

2.7.- применять основные тригонометрические формулы для преобразования тригонометрических выражений;

2.8.- свободно оперировать понятием: тригонометрическое уравнение, применять необходимые формулы для решения основных типов

тригонометрических уравнений, осуществлять отбор корней при решении тригонометрического уравнения;

2.9.- моделировать реальные ситуации на языке алгебры, составлять выражения, уравнения и их системы по условию задачи, исследовать построенные модели с использованием аппарата алгебры, интерпретировать полученный результат.

курс **«Геометрия»**:

Раздел 3. Прямые и плоскости в пространстве.

3.1.- свободно оперировать основными понятиями стереометрии при решении задач и проведении математических рассуждений, применять аксиомы стереометрии и следствия из них при решении геометрических задач;

3.2.- классифицировать взаимное расположение прямых в пространстве, плоскостей в пространстве, прямых и плоскостей в пространстве;

3.3.- свободно оперировать понятиями, связанными с углами в пространстве: между прямыми в пространстве, между прямой и плоскостью;

Раздел 4. Многогранники

4.1.- свободно оперировать понятиями, связанными с многогранниками;

4.2.- свободно распознавать основные виды многогранников (призма, пирамида, прямоугольный параллелепипед, куб);

4.3.- классифицировать многогранники, выбирая основания для классификации;

4.4.- выполнять параллельное, центральное и ортогональное проектирование фигур на плоскость, выполнять изображения фигур на плоскости;

4.5.- вычислять площади поверхностей многогранников (призма, пирамида), геометрических тел с применением формул;

4.6.- решать задачи на доказательство математических отношений и нахождение геометрических величин, применяя известные методы при решении математических задач повышенного и высокого уровня сложности;

4.7.- извлекать, преобразовывать и интерпретировать информацию о пространственных геометрических фигурах, представленную на чертежах и рисунках;

4.8.- применять полученные знания на практике: сравнивать и анализировать реальные ситуации, применять изученные понятия в процессе поиска решения математически сформулированной проблемы, моделировать реальные ситуации на языке геометрии, исследовать построенные модели с использованием геометрических понятий и теорем, аппарата алгебры, решать практические задачи, связанные с нахождением геометрических величин;

4.9.- иметь представления об основных этапах развития геометрии как составной части фундамента развития технологий.

4.10.- применять геометрические факты для решения стереометрических задач, предполагающих несколько шагов решения, если условия применения заданы в явной и неявной форме;

курс **«Вероятность и статистика»**:

5.1. - свободно оперировать понятиями: граф, плоский граф, связный граф, путь в графе, цепь, цикл, дерево, степень вершины, дерево случайного эксперимента;

5.2.- свободно оперировать понятиями: случайный эксперимент (опыт), случайное событие, элементарное случайное событие (элементарный исход) случайного опыта, находить вероятности событий в опытах с равновозможными элементарными событиями;

5.3.- находить и формулировать события: пересечение, объединение данных событий, событие, противоположное данному, использовать диаграммы Эйлера, координатную прямую для решения задач, пользоваться формулой сложения вероятностей для вероятностей двух и трех случайных событий;

5.4.- оперировать понятиями: условная вероятность, умножение вероятностей, независимые события, дерево случайного эксперимента, находить вероятности событий с помощью правила умножения, дерева случайного опыта, использовать формулу полной вероятности, определять независимость событий по формуле и по организации случайного эксперимента;

5.5.- применять изученные комбинаторные формулы для перечисления элементов множеств, элементарных событий случайного опыта, решения задач по теории вероятностей;

5.6.- свободно оперировать понятиями: бинарный случайный опыт (испытание), успех и неудача, независимые испытания, серия испытаний, находить вероятности событий: в серии испытаний до первого успеха, в серии испытаний Бернулли, в опыте, связанном со случайным выбором из конечной совокупности.

Критерии оценивания

Каждое задание с 1 по 12 оценивается одним баллом,

Задания 13,14,15 задание – по 2 балла.

Максимальное количество баллов – 18.

Перевод баллов на отметку:

Балл	14- 18	11 - 14	6 - 10	0 - 5
Отметка	отлично	хорошо	удовлетворительно	неудовлетворительно

Матрица покрытия заданий контрольной работы
(промежуточная аттестация 1 семестр)
предметных результатов учебного предмета
ОУП.04 Математика (углубленный уровень)
для технологического (информационно-технологического) профиля

предметные результаты	вариант	задания контрольной работы														
		1	2	3	4	5	6	7	8	9	10	11	12	13	14	15
1.1	1	+									+					
	2	+									+					
1.2	1			+							+					
	2			+							+					
1.3	1							+								
	2							+								
1.4	1		+													
	2		+													
1.5	1				+											
	2				+											
1.6	1		+													
	2		+													
1.7	1					+										
	2					+										
1.8	1						+									
	2						+									
1.9	1														+	
	2														+	
1.10	1														+	
	2														+	
2.1	1					+						+		+		
	2					+						+		+		
2.2	1				+		+							+		
	2				+		+							+		
2.3	1													+		
	2													+		
2.4	1		+													
	2		+													
2.5	1					+										
	2					+										
2.6	1					+			+							
	2					+			+							
2.7	1						+									
	2						+									
2.8	1												+			+
	2												+			+
2.9	1										+	+				
	2										+	+				
3.1	1															+
	2															+
3.2	1															+
	2															+
3.3	1															+
	2															+

предметные результаты	вариант	задания контрольной работы														
		1	2	3	4	5	6	7	8	9	10	11	12	13	14	15
4.1	1												+			
	2												+			
4.2	1												+			
	2												+			
4.3	1												+			
	2												+			
4.4	1												+			
	2												+			
4.5	1												+			
	2												+			
4.6	1												+			
	2												+			
4.7	1												+			
	2												+			
4.8	1															+
	2															+
4.9	1															+
	2															+
4.10	1															+
	2															+
5.1	1									+						
	2									+						
5.2	1									+						
	2									+						
5.3	1									+						
	2									+						
5.4	1									+						
	2									+						
5.5	1									+						
	2									+						
5.6	1									+						
	2									+						

Автономная некоммерческая организация среднего профессионального образования «Цифровой колледж «Синергия»

УТВЕРЖДЕНО
директором колледжа в составе образовательных программ на базе основного общего образования

Контрольная работа

для промежуточной аттестации (1 семестр)
по учебному предмету ОУП.04 Математика (углубленный уровень)
для обучающихся технологического (информационно-технологического) профиля

Вариант 1

1	Найдите значение выражения : $1{,}4 + 3{,}6 \cdot \frac{1}{8}$.
2	Найдите значение выражения : $\frac{4^{-10}}{\left(4^4\right)^{-3}}$.
3	Налог на доходы составляет 13% от заработной платы. Заработная плата Ивана Кузьмича равна 13000 рублей. Какую сумму он получит после вычета налога на доходы? Ответ дайте в рублях.
4	Вычислите: $3\sqrt[4]{16} - 4\sqrt[3]{27}$.
5	Решить уравнение: $\log_2(x-3) = -2$.
6	Найдите ctgα, если cosα= - 0,6 и $90^\circ < \alpha < 180^\circ$.
7	Установите соответствие между величинами и их возможными значениями: к каждому элементу первого столбца подберите соответствующий элемент из второго столбца. ВЕЛИЧИНЫ — ВОЗМОЖНЫЕ ЗНАЧЕНИЯ А) объём комнаты — 1) 78 200 $км^3$ Б) объём воды в Каспийском море — 2) 75 $м^3$ В) объём ящика для овощей — 3) 50 л Г) объём банки сметаны — 4) 0,5 л В таблице под каждой буквой, соответствующей величине, укажите номер её возможного значения. А | Б | В | Г
	Ответ:
8	Найдите корень уравнения: $5^{x+1} = \left(\frac{1}{5}\right)^{x-2}$.
9	В соревнованиях по толканию ядра участвуют 6 спортсменов из Великобритании, 3 спортсмена из Франции, 6 спортсменов из Германии и 10 – из Италии. Порядок, в котором выступают спортсмены, определяется жребием. Найдите вероятность того, что спортсмен, выступающий последним, окажется из Франции.
10	Таксист за месяц проехал 10 000 км. Цена бензина 35 рублей за литр. Средний расход бензина на 100 км составляет 8 литров. Сколько рублей потратил таксист на бензин за этот месяц?
11	На изготовление 99 деталей первый рабочий затрачивает на 2 часа меньше, чем второй рабочий на изготовление 110 таких же деталей. Известно, что первый рабочий за час делает на 1 деталь больше, чем второй. Сколько деталей в час делает первый рабочий?
12	Найдите площадь поверхности многогранника, изображенного на рисунке (все двугранные углы прямые). 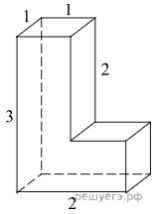
13	Решить систему уравнений: $\sqrt{x-y+5} = 3$ $\sqrt{x+y-5} = 11-2x$
14	Найдите четырёхзначное число, большее 1000, но меньшее 1300, которое делится на 18 и сумма цифр которого равна 18. В ответе укажите какое- нибудь одно такое число.
15	Дан ΔBCE. Плоскость, параллельная прямой CE, пересекает BE в точке E_1, а BC – в точке C_1. Найдите BC_1, если $C_1E_1:CE=3:8$, $BC=28$ *см*.

Преподаватель _____ Е.М.Капитонова

Автономная некоммерческая организация среднего профессионального образования «Цифровой колледж «Синергия»

УТВЕРЖДЕНО
директором колледжа в составе образовательных программ
на базе основного общего образования

Контрольная работа

для промежуточной аттестации (1 семестр)

по учебному предмету ОУП.04 Математика (углубленный уровень)

для обучающихся технологического
(информационно-технологического) профиля

Вариант 2

1	Найдите значение выражения: $1\frac{7}{8}-5{,}6\cdot\frac{1}{7}$.
2	Найдите значение выражения: $\frac{9^{-10}\cdot 9^{6}}{9^{-6}}$.
3	Поступивший в продажу в январе мобильный телефон стоил 2400 рублей. В ноябре он стал стоить 1200 рублей. На сколько процентов снизилась цена на мобильный телефон в период с января по ноябрь?
4	Вычислите: $\sqrt[5]{32}+\sqrt[3]{-8}$.
5	Решить уравнение: $\log_3(x+5)=4$.
6	Найдите cosα, если sinα= - 0,6 и $270^\circ<\alpha<360^\circ$.
7	Установите соответствие между величинами и их возможными значениями: к каждому элементу первого столбца подберите соответствующий элемент из второго столбца. ВЕЛИЧИНЫ — ВОЗМОЖНЫЕ ЗНАЧЕНИЯ А) площадь почтовой марки — 1) 362 кв. м Б) площадь письменного стола — 2) 1,2 кв. м В) площадь Санкт-Петербурга — 3) 1439 кв. км Г) площадь волейбольной площадки — 4) 5,2 кв.см В таблице под каждой буквой, соответствующей величине, укажите номер её возможного значения. А | Б | В | Г

	Ответ:
	Найдите корень уравнения: $\left(\frac{5}{6}\right)^{1-2x}=\left(\frac{6}{5}\right)^{2+x}$.
9	В чемпионате по гимнастике участвуют 75 спортсменок: 15 из Чехии, 30 из Словакии, остальные – из Австрии. Порядок, в котором выступают гимнастки, определяется жребием. Найдите вероятность того, что спортсменка, выступающая первой, окажется из Австрии.
10	Выпускники 11 «А» класса покупают букеты цветов для последнего звонка: из 3 роз каждому учителю и из 11 роз классному руководителю и директору. Они собираются подарить букеты 20 учителям (включая директора и классного руководителя), розы покупаются по оптовой цене 35 рублей за штуку. Сколько рублей стоят все розы?
11	От пристани А к пристани В отправился с постоянной скоростью первый теплоход, а через 1 час после этого следом за ним со скоростью на 1 км/ч большей отправился второй. Расстояние между пристанями равно 420 км. Найдите скорость первого теплохода, если в пункт В оба теплохода прибыли одновременно. Ответ дайте в км/ч.
12	Найдите площадь поверхности многогранника, изображенного на рисунке (все двугранные углы прямые). 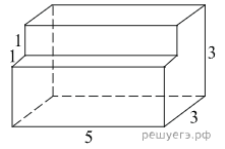
13	Решить систему уравнений: $\sqrt{x+y-1}=1$ $\sqrt{x-y+2}=2y-2$
14	Найдите четырёхзначное число, большее 1500, но меньшее 2000, которое делится на 24 и сумма цифр которого равна 21. В ответе укажите какое-нибудь одно такое число.
15	Дан ΔBCE. Плоскость, параллельная прямой CE, пересекает BE в точке E_1, а BC – в точке C_1. Найдите BC_1, если $C_1E_1:CE=3:8$, $BC=28$ см.

Преподаватель _____ Е.М.Капитонова

2 семестр

1.2. Оценка предметных результатов

В результате освоения материала за весь курс по учебному предмету ОУП.04 Математика (углубленный уровень) обучающиеся технологического (информационно-технологического) профиля с углубленным изучением математики и информатики должны показать следующие предметные результаты:

Курс «Алгебра и начала математического анализа»

Раздел 1. Числа и вычисления:

1.1. - свободно оперировать понятиями: рациональное число, бесконечная периодическая дробь, проценты, иррациональное число, множества рациональных и действительных чисел, модуль действительного числа;

1.2. - применять дроби и проценты для решения прикладных задач из различных отраслей знаний и реальной жизни;

1.3. - применять приближённые вычисления, правила округления, прикидку и оценку результата вычислений;

1.4. - свободно оперировать понятием: степень с целым показателем, использовать подходящую форму записи действительных чисел для решения практических задач и представления данных;

1.5. - свободно оперировать понятием: арифметический корень натуральной степени;

1.6. - свободно оперировать понятием: степень с рациональным показателем;

1.7. - свободно оперировать понятиями: логарифм числа, десятичные и натуральные логарифмы;

1.8. - свободно оперировать понятиями: синус, косинус, тангенс, котангенс числового аргумента;

1.9. - оперировать понятиями: арксинус, арккосинус и арктангенс числового аргумента;

1.10. - свободно оперировать понятиями: натуральное и целое число, множества натуральных и целых чисел, использовать признаки делимости целых чисел, НОД и НОК натуральных чисел для решения задач, применять алгоритм Евклида;

1.11. - свободно оперировать понятием остатка по модулю, записывать натуральные числа в различных позиционных системах счисления;

Раздел 2. Уравнения и неравенства:

2.1. - свободно оперировать понятиями: тождество, уравнение, неравенство, равносильные уравнения и уравнения-следствия, равносильные неравенства;

2.2. - применять различные методы решения рациональных и дробно-рациональных уравнений, применять метод интервалов для решения неравенств;

2.4. - свободно оперировать понятиями: система линейных уравнений, матрица, определитель матрицы 2 × 2 и его геометрический смысл, использовать свойства определителя 2 × 2 для вычисления его значения, применять определители для решения системы линейных уравнений, моделировать реальные ситуации с помощью системы линейных уравнений, исследовать построенные модели с помощью матриц и определителей, интерпретировать полученный результат;

2.5. - использовать свойства действий с корнями для преобразования выражений;

2.6. - выполнять преобразования числовых выражений, содержащих степени с рациональным показателем;

2.7. - использовать свойства логарифмов для преобразования логарифмических выражений;

2.8. - свободно оперировать понятиями: иррациональные, показательные и логарифмические уравнения, находить их решения с помощью равносильных переходов или осуществляя проверку корней;

2.9. - применять основные тригонометрические формулы для преобразования тригонометрических выражений;

2.10. - свободно оперировать понятием: тригонометрическое уравнение, применять необходимые формулы для решения основных типов тригонометрических уравнений;

2.11. - моделировать реальные ситуации на языке алгебры, составлять выражения, уравнения, неравенства по условию задачи, исследовать построенные модели с использованием аппарата алгебры.

2.12. - свободно оперировать понятиями: иррациональные, показательные и логарифмические неравенства, находить их решения с помощью равносильных переходов;

2.13. - осуществлять отбор корней при решении тригонометрического уравнения;

2.15. - свободно оперировать понятиями: система и совокупность уравнений и неравенств, равносильные системы и системы-следствия, находить решения системы и совокупностей рациональных, иррациональных, показательных и логарифмических уравнений и неравенств;

2.18. - моделировать реальные ситуации на языке алгебры, составлять выражения, уравнения, неравенства и их системы по условию задачи,

исследовать построенные модели с использованием аппарата алгебры, интерпретировать полученный результат.

Раздел 3. Функции и графики:

3.1. - свободно оперировать понятиями: функция, способы задания функции, взаимно обратные функции, композиция функций, график функции, выполнять элементарные преобразования графиков функций;

3.2. - свободно оперировать понятиями: область определения и множество значений функции, нули функции, промежутки знакопостоянства;

3.3. - свободно оперировать понятиями: чётные и нечётные функции, периодические функции, промежутки монотонности функции, максимумы и минимумы функции, наибольшее и наименьшее значение функции на промежутке;

3.4 - свободно оперировать понятиями: степенная функция с натуральным и целым показателем, график степенной функции с натуральным и целым показателем, график корня n-ой степени как функции обратной степени с натуральным показателем;

3.5. - оперировать понятиями: линейная, квадратичная и дробно-линейная функции, выполнять элементарное исследование и построение их графиков;

3.6. - свободно оперировать понятиями: показательная и логарифмическая функции, их свойства и графики, использовать их графики для решения уравнений;

3.7. - свободно оперировать понятиями: тригонометрическая окружность, определение тригонометрических функций числового аргумента;

3.8. - использовать графики функций для исследования процессов и зависимостей при решении задач из других учебных предметов и реальной жизни, выражать формулами зависимости между величинами;

3.9. - строить графики композиции функций с помощью элементарного исследования и свойств композиции двух функций;

3.10. - строить геометрические образы уравнений и неравенств на координатной плоскости;

3.11. - свободно оперировать понятиями: графики тригонометрических функций;

3.12. - применять функции для моделирования и исследования реальных процессов.

Раздел 4. Начала математического анализа:

4.1. - свободно оперировать понятиями: арифметическая и геометрическая прогрессия, бесконечно убывающая геометрическая прогрессия, линейный и экспоненциальный рост, формула сложных процентов, иметь преставление о константе;

4.2. - использовать прогрессии для решения реальных задач прикладного характера;

4.3. - свободно оперировать понятиями: последовательность, способы задания последовательностей, монотонные и ограниченные последовательности, понимать основы зарождения математического анализа как анализа бесконечно малых;

4.6. - свободно оперировать понятиями: первая и вторая производные функции, касательная к графику функции;

4.7. - вычислять производные суммы, произведения, частного и композиции двух функций, знать производные элементарных функций;

4.8. - использовать геометрический и физический смысл производной для решения задач;

4.9. - использовать производную для исследования функции на монотонность и экстремумы;

4.10. - находить наибольшее и наименьшее значения функции непрерывной на отрезке;

4.11. - использовать производную для нахождения наилучшего решения в прикладных, в том числе социально-экономических, задачах, для определения скорости и ускорения процесса, заданного формулой или графиком;

4.12.- свободно оперировать понятиями: первообразная, определённый интеграл, находить первообразные элементарных функций и вычислять интеграл по формуле Ньютона–Лейбница;

4.13.- находить площади плоских фигур и объёмы тел с помощью интеграла;

4.14.- иметь представление о математическом моделировании на примере составления дифференциальных уравнений;

4.15. - решать прикладные задачи, в том числе социально-экономического и физического характера, средствами математического анализа.

Раздел 5. Множества и логика:

5.1. - свободно оперировать понятиями: множество, операции над множествами;

5.2. - использовать теоретико-множественный аппарат для описания реальных процессов и явлений, при решении задач из других учебных предметов;

5.3. - свободно оперировать понятиями: определение, теорема, уравнение-следствие, свойство математического объекта, доказательство, равносильные уравнения и неравенства.

Курс «Геометрия»:

6.1. - свободно оперировать основными понятиями стереометрии при решении задач и проведении математических рассуждений;

6.2. - применять аксиомы стереометрии и следствия из них при решении геометрических задач;

6.3. - классифицировать взаимное расположение прямых в пространстве, плоскостей в пространстве, прямых и плоскостей в пространстве;

6.4. - свободно оперировать понятиями, связанными с углами в пространстве: между прямыми в пространстве, между прямой и плоскостью;

6.5. - свободно оперировать понятиями, связанными с многогранниками;

6.6. - свободно распознавать основные виды многогранников (призма, пирамида, прямоугольный параллелепипед, куб);

6.7. - классифицировать многогранники, выбирая основания для классификации;

6.8. - свободно оперировать понятиями, связанными с сечением многогранников плоскостью;

6.9. - выполнять параллельное, центральное и ортогональное проектирование фигур на плоскость, выполнять изображения фигур на плоскости;

6.10. - строить сечения многогранников различными методами, выполнять (выносные) плоские чертежи из рисунков простых объёмных фигур: вид сверху, сбоку, снизу;

6.11. - вычислять площади поверхностей многогранников (призма, пирамида), геометрических тел с применением формул;

6.12. - свободно оперировать понятиями: симметрия в пространстве, центр, ось и плоскость симметрии, центр, ось и плоскость симметрии фигуры;

6.13. - свободно оперировать понятиями, соответствующими векторам и координатам в пространстве;

6.14. - выполнять действия над векторами;

6.15. - решать задачи на доказательство математических отношений и нахождение геометрических величин, применяя известные методы при решении математических задач повышенного и высокого уровня сложности;

6.17. - извлекать, преобразовывать и интерпретировать информацию о пространственных геометрических фигурах, представленную на чертежах и рисунках;

6.18. - применять полученные знания на практике: сравнивать и анализировать реальные ситуации, применять изученные понятия в процессе поиска решения математически сформулированной проблемы, моделировать реальные ситуации на языке геометрии, исследовать построенные модели с

использованием геометрических понятий и теорем, аппарата алгебры, решать практические задачи, связанные с нахождением геометрических величин;

6.19. - иметь представления об основных этапах развития геометрии как составной части фундамента развития технологий;

6.20. - свободно оперировать понятиями, связанными с цилиндрической, конической и сферической поверхностями, объяснять способы получения;

6.21. - оперировать понятиями, связанными с телами вращения: цилиндром, конусом, сферой и шаром;

6.22. - распознавать тела вращения (цилиндр, конус, сфера и шар) и объяснять способы получения тел вращения;

6.23. - классифицировать взаимное расположение сферы и плоскости;

6.24. - вычислять величины элементов многогранников и тел вращения, объёмы и площади поверхностей многогранников и тел вращения, геометрических тел с применением формул;

6.25. - свободно оперировать понятиями, связанными с комбинациями тел вращения и многогранников: многогранник, вписанный в сферу и описанный около сферы, сфера, вписанная в многогранник или тело вращения;

6.26. - вычислять соотношения между площадями поверхностей и объёмами подобных тел;

6.27. - изображать изучаемые фигуры, выполнять (выносные) плоские чертежи из рисунков простых объёмных фигур: вид сверху, сбоку, снизу, строить сечения тел вращения;

6.28. - извлекать, интерпретировать и преобразовывать информацию о пространственных геометрических фигурах, представленную на чертежах и рисунках;

6.29. - свободно оперировать понятием вектор в пространстве;

6.30. - выполнять операции над векторами;

6.31. - задавать плоскость уравнением в декартовой системе координат;

6.32. - решать геометрические задачи на вычисление углов между прямыми и плоскостями, вычисление расстояний от точки до плоскости, в целом, на применение векторно-координатного метода при решении;

6.33. - свободно оперировать понятиями, связанными с движением в пространстве, знать свойства движений;

6.34. - выполнять изображения многогранником и тел вращения при параллельном переносе, центральной симметрии, зеркальной симметрии, при повороте вокруг прямой, преобразования подобия;

6.35. - строить сечения многогранников и тел вращения: сечения цилиндра (параллельно и перпендикулярно оси), сечения конуса (параллельное основанию и проходящее через вершину), сечения шара;

6.36. - использовать методы построения сечений: метод следов, метод внутреннего проектирования, метод переноса секущей плоскости;

6.37. - доказывать геометрические утверждения;

6.38. - применять геометрические факты для решения стереометрических задач, предполагающих несколько шагов решения, если условия применения заданы в явной и неявной форме;

6.39. - решать задачи на доказательство математических отношений и нахождение геометрических величин;

6.41. - применять полученные знания на практике: сравнивать, анализировать и оценивать реальные ситуации, применять изученные понятия, теоремы, свойства в процессе поиска решения математически сформулированной проблемы, моделировать реальные ситуации на языке геометрии, исследовать построенные модели с использованием геометрических понятий и теорем, аппарата алгебры, решать практические задачи, связанные с нахождением геометрических величин;

6.42. - иметь представления об основных этапах развития геометрии как составной части фундамента развития технологий.

Курс «Вероятность и статистика»:

7.1. - свободно оперировать понятиями: граф, плоский граф, связный граф, путь в графе, цепь, цикл, дерево, степень вершины, дерево случайного эксперимента;

7.2.- свободно оперировать понятиями: случайный эксперимент (опыт), случайное событие, элементарное случайное событие (элементарный исход) случайного опыта, находить вероятности событий в опытах с равновозможными элементарными событиями;

7.3.- находить и формулировать события: пересечение, объединение данных событий, событие, противоположное данному, использовать диаграммы Эйлера, координатную прямую для решения задач, пользоваться формулой сложения вероятностей для вероятностей двух и трех случайных событий;

7.4.- оперировать понятиями: условная вероятность, умножение вероятностей, независимые события, дерево случайного эксперимента, находить вероятности событий с помощью правила умножения, дерева случайного опыта, использовать формулу полной вероятности, определять независимость событий по формуле и по организации случайного эксперимента;

7.5.- применять изученные комбинаторные формулы для перечисления элементов множеств, элементарных событий случайного опыта, решения задач по теории вероятностей;

7.7. - свободно оперировать понятиями: случайная величина, распределение вероятностей, диаграмма распределения, бинарная случайная величина, геометрическое, биномиальное распределение;

7.8. - оперировать понятиями: совместное распределение двух случайных величин, использовать таблицу совместного распределения двух случайных величин для выделения распределения каждой величины, определения независимости случайных величин;

7.9. - свободно оперировать понятием математического ожидания случайной величины (распределения), применять свойства математического ожидания при решении задач, вычислять математическое ожидание биномиального и геометрического распределений;

7.10. - свободно оперировать понятиями: дисперсия, стандартное отклонение случайной величины, применять свойства дисперсии случайной величины (распределения) при решении задач, вычислять дисперсию и стандартное отклонение геометрического и биномиального распределений;

7.11. - вычислять выборочные характеристики по данной выборке и оценивать характеристики генеральной совокупности данных по выборочным характеристикам. Оценивать вероятности событий и проверять простейшие статистические гипотезы, пользуясь изученными распределениями.

Критерии оценивания

Задания 1-21 оценивается в 1 балл, задание 22 - 2 балла.

Максимальное количество баллов – 23.

Время выполнения работы – 6 ч.00 мин.

Перевод баллов на отметку:

Балл	18-23	12-17	7-11	0 - 6
%	от 81%	от 55%	от 31%	меньше 27%
Отметка	отлично	хорошо	удовлетворительно	неудовлетворительно

Матрица покрытия заданий экзаменационной работы (промежуточная аттестация) предметных результатов учебного предмета ОУП.04 Математика (углубленный уровень)

для технологического (информационно-технологического) профиля

предметные результаты	вариант	задания экзаменационной работы																					
		1	2	3	4	5	6	7	8	9	10	11	12	13	14	15	16	17	18	19	20	21	22
1.1	1-5	+	+		+		+								+	+	+		+	+	+	+	
1.2	1-5	+	+		+		+								+	+					+	+	
1.3	1-5	+	+		+		+									+	+		+	+	+	+	
1.4	1-5	+	+		+		+									+	+		+	+	+	+	
1.5	1-5	+	+		+		+										+		+				
1.6	1-5	+	+		+		+										+		+				
1.7	1-5	+	+		+		+										+		+				
1.8	1-5	+	+		+		+										+		+				
1.9	1-5	+	+		+		+												+				
1.10	1-5		+		+		+													+		+	
1.11	1-5						+													+			
2.1	1-5				+													+	+	+	+	+	
2.2	1-5				+													+	+			+	
2.4	1-5																		+				
2.5	1-5				+													+	+				
2.6	1-5				+													+	+				
2.7	1-5				+													+	+				
2.8	1-5				+													+					
2.9	1-5				+													+					
2.10	1-5				+													+	+				
2.11	1-5				+													+		+	+	+	
2.12	1-5				+																		
2.13	1-5				+														+				
2.15	1-5				+																		
2.18	1-5				+														+		+	+	
3.1	1-5			+				+															
3.2	1-5			+				+															
3.3	1-5			+				+															
3.4	1-5			+				+															
3.5	1-5			+				+															
3.6	1-5			+				+															
3.7	1-5			+				+															
3.8	1-5			+				+															
3.9	1-5			+				+															
3.10	1-5			+				+															
3.11	1-5			+				+															
3.12	1-5			+				+															
4.1	1-5							+															
4.2	1-5							+															
4.3	1-5							+															
4.6	1-5							+															
4.7	1-5							+															
4.8	1-5							+															
4.9	1-5							+															
4.10	1-5							+															
4.11	1-5							+															
4.12	1-5							+															
4.13	1-5							+															
4.14	1-5							+															
4.15	1-5							+															

предметные результаты	вариант	задания контрольной работы																					
		1	2	3	4	5	6	7	8	9	10	11	12	13	14	15	16	17	18	19	20	21	22
5.1	1-5								+														
5.2	1-5								+														
5.3	1-5								+														
6.1	1-5									+	+	+	+	+									
6.2	1-5									+	+	+	+	+									
6.3	1-5									+		+	+	+									
6.4	1-5									+		+		+									
6.5	1-5											+		+									
6.6	1-5											+		+									
6.7	1-5											+		+									
6.8	1-5											+		+									
6.9	1-5									+		+		+									
6.10	1-5									+		+		+									
6.11	1-5											+		+									
6.12	1-5											+		+									
6.13	1-5																						+
6.14	1-5																						+
6.15	1-5												+	+									+
6.17	1-5									+	+	+	+	+									+
6.18	1-5									+	+	+	+	+									+
6.19	1-5																						+
6.20	1-5											+		+									
6.21	1-5											+		+									
6.22	1-5											+		+									
6.23	1-5											+		+									
6.24	1-5									+		+		+									
6.25	1-5											+		+									
6.26	1-5											+		+									
6.27	1-5									+		+		+									
6.28	1-5									+	+	+		+									+
6.29	1-5																						+
6.30	1-5																						+
6.31	1-5																						+
6.32	1-5																						+
6.33	1-5																						+
6.34	1-5											+		+									
6.35	1-5											+		+									
6.36	1-5											+		+									
6.37	1-5													+									
6.38	1-5										+	+		+									
6.39	1-5										+			+									
6.41	1-5									+	+	+	+	+									+
6.42	1-5											+		+									+
7.1	1-5					+																	
7.2	1-5					+																	
7.3	1-5					+																	
7.4	1-5					+																	
7.5	1-5					+																	
7.7	1-5					+																	
7.8	1-5					+																	
7.9	1-5					+																	
7.10	1-5					+																	
7.11	1-5			+		+																	

Автономная некоммерческая организация среднего профессионального образования
«Цифровой колледж «Синергия»

УТВЕРЖДЕНО
директором колледжа в составе образовательных программ
на базе основного общего образования

Экзаменационная работа
для промежуточной аттестации
по учебному предмету ОУП.04 Математика (углубленный уровень)
для технологического (информационно-технологического) профиля

Инструкция
Задания 1-21 оценивается в 1 балл, задание 22 - 2 балла.
Максимальное количество баллов – 23.
Время выполнения работы – не более 240 мин.

Вариант 1

№	Задание
1	В летнем лагере 249 детей и 28 воспитателей. В одном автобусе можно перевозить не более 45 пассажиров. Какое наименьшее количество таких автобусов понадобится, чтобы за один раз перевезти всех из лагеря в город?
2	Установите соответствие между величинами и их возможными значениями: к каждому элементу первого столбца подберите соответствующий элемент из второго столбца. ВЕЛИЧИНЫ — ЗНАЧЕНИЯ А) площадь балкона в жилом доме — 1) 300 кв. мм Б) площадь тарелки — 2) 3 кв. м В) площадь Ладожского озера — 3) 17,6 тыс. кв. км Г) площадь одной стороны монеты — 4) 600 кв. см
3	На диаграмме показано количество посетителей сайта РИА «Новости» во все дни с 10 по 29 ноября 2009 года. По горизонтали указываются дни месяца, по вертикали – количество посетителей сайта за данный день. Определите по диаграмме, какого числа количество посетителей сайта РИА «Новости» было наименьшим за указанный период. 
4	Среднее квадратичное трёх чисел a, b и c вычисляется по формуле $q=\sqrt{\frac{a^2+b^2+c^2}{3}}$. Найдите среднее квадратичное чисел √2, 3 и 17.
5	У бабушки 25 чашек: 5 с красными цветами, остальные с синими. Бабушка наливает чай в случайно выбранную чашку. Найдите вероятность того, что это будет чашка с синими цветами.
6	Для того чтобы связать свитер, хозяйке нужно 900 граммов шерстяной пряжи синего цвета. Можно купить синюю пряжу по цене 70 рублей за 100 граммов, а можно купить неокрашенную пряжу по цене 60 рублей за 100 граммов и окрасить её. Один пакетик краски стоит 50 рублей и рассчитан на окраску 300 граммов пряжи. Какой вариант покупки дешевле? В ответе напишите, сколько рублей будет стоить эта покупка.
7	На рисунке точками показан прирост населения Китая в период с 2004 по 2013 годы. По горизонтали указывается год, по вертикали – прирост населения в процентах (увеличение численности населения относительно прошлого года). Для наглядности точки соединены линией. 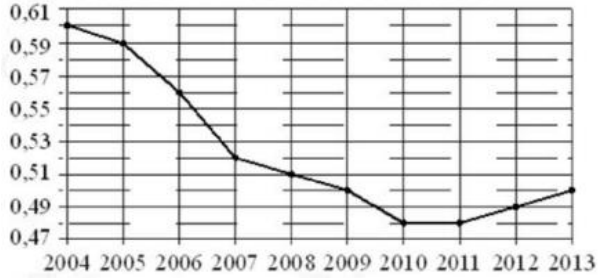 Пользуясь рисунком, поставьте в соответствие каждому из указанных периодов времени характеристику прироста населения Китая. ПЕРИОДЫ ВРЕМЕНИ — ХАРАКТЕРИСТИКИ А) 2005-2007 гг. — 1) падение прироста остановилось Б) 2007-2009 гг. — 2) наибольшее падение прироста населения В) 2009-2011 гг. — 3) прирост населения находился в пределах от 0,5% до 0,52% Г) 2011-2013 гг. — 4) прирост населения увеличивался В таблице под каждой буквой укажите соответствующий номер. Ответ:

А	Б	В	Г

8	В классе учится 20 человек, из них 13 человек посещают кружок по истории, а 10 – кружок по математике. Выберите утверждения, которые верны при указанных условиях. 1) Каждый ученик этого класса посещает оба кружка. 2) Найдутся хотя бы двое из этого класса, кто посещает оба кружка.

	3) Если ученик из этого класса ходит на кружок по истории, то он обязательно ходит на кружок по математике. 4) Не найдётся 11 человек из этого класса, которые посещают оба кружка. В ответе запишите номера выбранных утверждений без пробелов, запятых и других дополнительных символов.
9	На клетчатой бумаге с размером клетки 1 × 1 изображён прямоугольный треугольник. Найдите длину его большего катета. 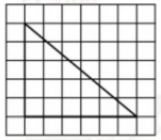
10	Участок земли имеет прямоугольную форму. Стороны прямоугольника равны 35 м и 65 м. Найдите длину забора (в метрах), которым нужно огородить участок, предусмотрев проезд шириной 3 м. 
11	Деталь имеет форму изображённого на рисунке многогранника (все двугранные углы прямые). Числа на рисунке обозначают длины рёбер в сантиметрах. Найдите объём этой детали. Ответ дайте в кубических сантиметрах. 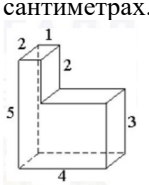
12	В равнобедренной трапеции одно из оснований равно 5, а другое – 9. Высота трапеции равна 6. Найдите тангенс острого угла трапеции. 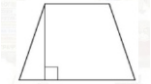
13	Даны два шара с радиусами 9 и 3. Во сколько раз площадь поверхности большего шара больше площади поверхности меньшего? 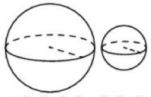
14	Найдите значение выражения: $\frac{5}{4}+\frac{7}{6}:\frac{2}{3}$.
15	Банк начисляет на срочный вклад 11% годовых. Вкладчик положил на счёт 4000 рублей. Сколько рублей будет на этом счёте через год, если никаких операций, кроме начисления процентов, со счётом проводиться не будет?
16	Найдите значение выражения: $(0{,}1)^2 \cdot 10^3 \cdot 2^2$.
17	Решите уравнение $x^2+8=6x$. Если уравнение имеет более одного корня, в ответе укажите больший из них.
18	На прямой отмечены точки A, B, C и D. 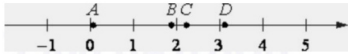 Каждой точке соответствует одно из чисел из правого столбца. Установите соответствие между указанными точками и числами. **ТОЧКИ** A B C D **ЧИСЛА** 1) $\log_5 20$ 2) $\frac{29}{13}$ 3) $\sqrt{10}$ 4) $\left(\frac{37}{3}\right)^{-1}$ Впишите в приведённую в ответе таблицу под каждой буквой соответствующую цифру. Ответ:
	А Б В Г
19	Вычеркните в числе 85417627 три цифры так, чтобы получившееся число делилось на 18. В ответе укажите какое-нибудь одно получившееся число.
20	Два человека отправляются из одного дома на прогулку до опушки леса, находящейся в 1,5 км от дома. Один идёт со скоростью 2,2 км/ч, а другой — со скоростью 4,4 км/ч. Дойдя до опушки, второй с той же скоростью возвращается обратно. На каком расстоянии от точки отправления произойдёт их встреча? Ответ дайте в километрах.
21	На прилавке цветочного магазина стоят 3 вазы с розами: оранжевая, белая и синяя. Слева от синей вазы 15 роз, справа от белой вазы 11 роз. Всего в вазах 23 розы. Сколько роз в оранжевой вазе?
22	На координатной плоскости изображены векторы $\vec{a}$ и $\vec{b}$. Найдите скалярное произведение $\vec{a} \cdot \vec{b}$. 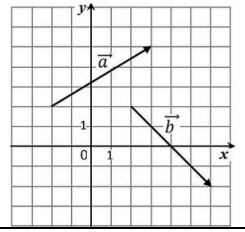

Преподаватель _____ Е.М.Капитонова

Автономная некоммерческая организация среднего профессионального образования
«Цифровой колледж «Синергия»

УТВЕРЖДЕНО
директором колледжа в составе образовательных программ
на базе основного общего образования

Экзаменационная работа
для промежуточной аттестации
по учебному предмету ОУП.04 Математика (углубленный уровень)
для технологического (информационно-технологического) профиля

Инструкция
Задания 1-21 оценивается в 1 балл, задание 22 - 2 балла.
Максимальное количество баллов – 23.
Время выполнения работы – не более 240 мин.

Вариант 2

№	Задание
1	В пачке 250 листов бумаги формата А4. За неделю в офисе расходуется 700 листов. Какого наименьшего количества пачек бумаги хватит на 8 недель?
2	Установите соответствие между величинами и их возможными значениями: к каждому элементу первого столбца подберите соответствующий элемент из второго столбца. ВЕЛИЧИНЫ ЗНАЧЕНИЯ А) объём воды в Азовском море 1) 150 м 3 Б) объём ящика с инструментами 2) 1 л В) объём грузового отсека транспортного самолёта 3) 36 л Г) объём бутылки растительного масла 4) 256 км3
3	В таблице показано расписание пригородных электропоездов по направлению Москва Ленинградская – Клин – Тверь. Номер электрички | Москва Ленинградская | Клин | Тверь 1 | 17:31 | 19:04 | 2 | 17:46 | 19:08 | 19:55 3 | 18:10 | 19:28 | 20:15 4 | 18:15 | 19:37 | 21:11 5 | 18:21 | 19:50 | 6 | 19:14 | 20:55 | 7 | 19:21 | 21:10 | 22:11 Владислав пришёл на станцию Москва Ленинградская в 18:20 и хочет уехать в Тверь на ближайшей электричке. В ответе укажите номер этой электрички.
4	Кинетическая энергия тела (в джоулях) вычисляется по формуле $E = \frac{mv^2}{2}$, где m − масса тела (в килограммах), а v − его скорость (в м/с). Пользуясь этой формулой, найдите E (в джоулях), если v = 4 м/с и m = 10 кг.
5	Вероятность того, что стекло мобильного телефона разобьётся при падении на твёрдую поверхность, равна 0,84. Найдите вероятность того, что при падении на твёрдую поверхность стекло мобильного телефона не разобьётся.
6	Клиент хочет арендовать автомобиль на сутки для поездки протяжённостью 500 км. В таблице приведены характеристики трёх автомобилей и стоимость их аренды. Автомобиль | Топливо | Расход топлива (л на 100 км) | Арендная плата (руб. за 1 сутки) А | Дизельное | 7 | 3700 Б | Бензин | 10 | 3200 В | Газ | 14 | 3200 Помимо аренды, клиент обязан оплатить топливо для автомобиля на всю поездку. Цена дизельного топлива – 25 рублей за литр, бензина – 35 рублей за литр, газа – 20 рублей за литр. Сколько рублей заплатит клиент за аренду и топливо, если выберет самый дешёвый вариант?
7	На графике изображена зависимость частоты пульса гимнаста от времени в течение и после его выступления в вольных упражнениях. На горизонтальной оси отмечено время (в минутах), прошедшее с начала выступления гимнаста, на вертикальной оси – частота пульса (в ударах в минуту). 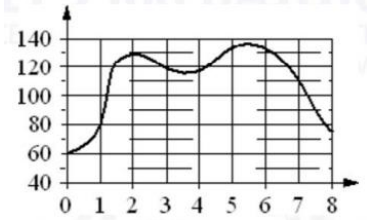 Пользуясь графиком, поставьте в соответствие каждому интервалу времени характеристику пульса гимнаста на этом интервале. ИНТЕРВАЛЫ ВРЕМЕНИ ХАРАКТЕРИСТИКИ А) 4-5 мин 1) частота пульса упала до 110 уд./мин. Б) 5-6 мин 2) частота пульса упала ниже 80 уд./мин. В) 6-7 мин 3) частота пульса достигла максимума за всё время выступления и после него Г) 7-8 мин 4) частота пульса росла на всём интервале В таблице под каждой буквой укажите соответствующий номер. Ответ: А | Б | В | Г

8	Повар испёк для вечеринки 45 кексов, из них 15 штук он посыпал кокосовой стружкой, а 20 кексов посыпал сахарной пудрой. Выберите утверждения, которые верны при указанных условиях. 1) Хотя бы 16 кексов посыпаны и сахарной пудрой, и кокосовой стружкой. 2) Найдётся 10 кексов, которые ничем не посыпаны. 3) Не может оказаться больше 15 кексов, посыпанных и сахарной 1пудрой, и кокосовой стружкой. 4) Если кекс посыпан сахарной пудрой, то он посыпан кокосовой стружкой. В ответе запишите номера выбранных утверждений без пробелов, запятых и других дополнительных символов.
9	На клетчатой бумаге с размером клетки 1 × 1 изображён треугольник. Найдите его площадь. 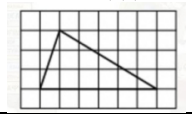
10	Участок земли под строительство санатория имеет форму прямоугольника, стороны которого равны 1000 м и 500 м. Одна из больших сторон участка идёт вдоль моря, а три остальные стороны нужно оградить забором. Найдите длину этого забора. Ответ дайте в метрах. 
11	От деревянного кубика отпилили все его вершины (см. рис.). Сколько рёбер у получившегося многогранника (невидимые рёбра на рисунке не изображены)? 
12	На окружности радиуса 5 отмечена точка C. Отрезок AB − диаметр окружности, $AC = 8$. Найдите $\sin \angle ABC$. 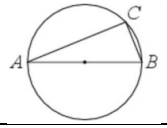
13	Найдите объём правильной четырёхугольной пирамиды, сторона основания которой равна 8, а боковое ребро равно √41. 
14	Найдите значение выражения: $1+\frac{1}{7}\cdot 0{,}77$.
15	В школе французский язык изучают 99 учащихся, что составляет 33% от числа всех учащихся школы. Сколько учащихся в школе?

6	Найдите значение выражения: $\frac{2\cdot\sqrt{15\cdot 7}}{\sqrt{5\cdot 21}}$.
17	Найдите корень уравнения: $2(3-2x)-7=-3x+8$.
18	На координатной прямой отмечены точки A, B, C и D. 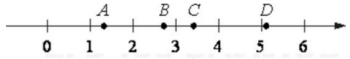 Число m равно √3. Установите соответствие между указанными точками и числами в правом столбце, которые им соответствуют. ТОЧКИ ЧИСЛА A 1) $m+1$ B 2) $m3$ C 3) $\sqrt{m}$ D 4) $6\,m$ Впишите в приведённую в ответе таблицу под каждой буквой соответствующий числу номер Ответ:

А	Б	В	Г

19	Вычеркните в числе 75416303 три цифры так, чтобы получившееся число делилось на 30. В ответе укажите какое-нибудь одно получившееся число.
20	Расстояние между городами А и В равно 440 км. Из города А в город В со скоростью 50 км/ч выехал первый автомобиль, а через час после этого навстречу ему из города В выехал со скоростью 80 км/ч второй автомобиль. На каком расстоянии от города А автомобили встретятся? Ответ дайте в километрах.
21	Прямоугольник разбит на четыре меньших прямоугольника двумя прямолинейными разрезами. Периметры трёх из них, начиная с левого верхнего и далее по часовой стрелке, равны 24, 28 и 16. Найдите периметр четвёртого прямоугольника. 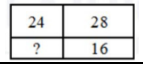
22	На координатной плоскости изображены векторы $\vec{a}$ и $\vec{b}$. Найдите скалярное произведение $\vec{a}\cdot\vec{b}$. 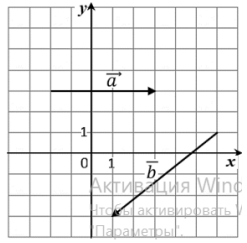

Преподаватель _____ Е.М.Капитонова

Автономная некоммерческая организация среднего профессионального образования
«Цифровой колледж «Синергия»

УТВЕРЖДЕНО
директором колледжа в составе образовательных программ
на базе основного общего образования

Экзаменационная работа
для промежуточной аттестации
по учебному предмету ОУП.04 Математика (углубленный уровень)
для технологического (информационно-технологического) профиля

Инструкция
Задания 1-21 оценивается в 1 балл, задание 22 - 2 балла.
Максимальное количество баллов – 23.
Время выполнения работы – не более 240 мин.

Вариант 3

№	Задание
1	Принтер печатает одну страницу за 14 секунд. Сколько страниц можно напечатать на этом принтере за 7 минут?
2	Установите соответствие между величинами и их возможными значениями: к каждому элементу первого столбца подберите соответствующий элемент из второго столбца. ВЕЛИЧИНЫ — ЗНАЧЕНИЯ А) площадь почтовой марки — 1) 162 кв. м Б) площадь письменного стола — 2) 0,9 кв. м В) площадь города Санкт-Петербурга — 3) 1439 кв. км Г) площадь волейбольной площадки — 4) 5,2 кв. см
3	В нескольких эстафетах, которые проводились в школе, команды показали следующие результаты: Команда | I эстафета, баллы | II эстафета, баллы | III эстафета, баллы «Непобедимые» | 4 | 4 | 1 «Прорыв» | 1 | 2 | 3 «Чемпионы» | 2 | 1 | 2 «Тайфун» | 3 | 3 | 4 При подведении итогов для каждой команды баллы по всем эстафетам суммируются. Побеждает команда, набравшая наибольшее количество баллов. Какое итоговое место заняла команда «Чемпионы»?
4	Площадь трапеции вычисляется по формуле $S=\frac{a+b}{2}\cdot h$, где a и b − основания трапеции, h − её высота. пользуясь этой формулой, найдите S, если $a=6$, $b=4$ и $h=6$.
5	В фирме такси в данный момент свободно 20 машин: 8 чёрных, 7 жёлтых и 5 зелёных. По вызову выехала одна из машин, случайно оказавшаяся ближе всего к заказчику. Найдите вероятность того, что к нему приедет жёлтое такси.
6	Автомобильный журнал определяет рейтинг автомобилей на основе показателей безопасности S, комфорта C, функциональности F, качества Q и дизайна D. Рейтинг R вычисляется по формуле $R=\frac{3S+2C+2F+2Q+D}{50}$. В таблице даны показатели трёх моделей автомобилей Модель автомобиля | Безопасность | Комфорт | Функциональность | Качество | Дизайн А | 1 | 3 | 1 | 4 | 4 Б | 5 | 5 | 1 | 4 | 3 В | 4 | 4 | 2 | 3 | 3 Найдите наивысший рейтинг автомобиля из представленных в таблице моделей.
7	На рисунке изображены график функции и касательные, проведённые к нему в точках с абсциссами A, B, C и D. 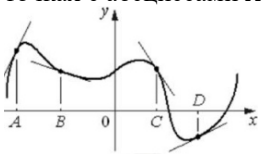 В правом столбце указаны значения производной функции в точках A, B, C и D. Пользуясь графиком, поставьте в соответствие каждой точке значение производной функции в ней. ТОЧКИ — ЗНАЧЕНИЯ ПРОИЗВОДНОЙ A — 1) −1,5 B — 2) 0,5 C — 3) 2 D — 4) −0,3 В таблице под каждой буквой укажите соответствующий номер. Ответ: | А | Б | В | Г |
8	Хозяйка к празднику купила морс, мороженое, крабовые палочки и рыбу. Мороженое стоило дороже крабовых палочек, но дешевле рыбы, морс стоил дешевле мороженого. Выберите утверждения, которые верны при указанных условиях. 1) Морс стоил дешевле рыбы. 2) За морс заплатили больше, чем за мороженное.

	3) Рыба – самая дорогая из покупок. 4) Среди указанных четырёх покупок есть три, стоимость которых одинакова. В ответе запишите номера выбранных утверждений без пробелов, запятых и других дополнительных символов.
9	План местности разбит на клетки. Каждая клетка обозначает квадрат 1 м × 1 м. Найдите площадь участка, выделенного на плане. Ответ дайте в квадратных метрах. 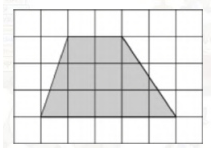
10	Какой наименьший угол (в градусах) образуют минутная и часовая стрелки часов в 17:00? 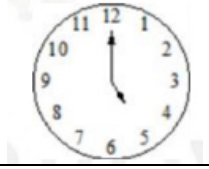
11	Аквариум имеет форму прямоугольного параллелепипеда с размерами 80 см × 30 см × 40 см. Сколько литров составляет объём аквариума? В одном литре 1000 кубических сантиметров. 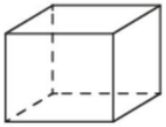
12	На окружности по разные стороны от диаметра AB взяты точки D и C. Известно, что $\angle DBA = 41°$. Найдите угол DCB. Ответ дайте в градусах. 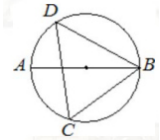
13	Даны два цилиндра. Радиус основания и высота первого равны соответственно 6 и 14, а второго – 7 и 3. Во сколько раз площадь боковой поверхности первого цилиндра больше площади боковой поверхности второго? 
14	Найдите значение выражения: $\left(\frac{5}{7}-\frac{3}{7}\right):\frac{2}{21}$.

15	Цена на электрический чайник была повышена на 10% и составила 2750 рублей. Сколько рублей стоил чайник до повышения цены?
16	Найдите значение выражения: $\frac{2^5}{2^3 \cdot 2^{-1}}$.
17	Найдите корень уравнения: $\sqrt{3x-8}=5$.
18	На координатной прямой отмечены точки A, B, C и D. 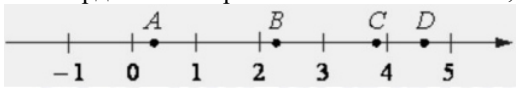 Каждой точке соответствует одно из чисел в правом столбце. Установите соответствие между указанными точками и числами. ТОЧКИ ЧИСЛА A 1) $\sqrt{10}+\sqrt{2}$ B 2) $\sqrt{10}:\sqrt{2}$ C 3) $\sqrt{10}-2\sqrt{2}$ D 4) $(\sqrt{2})\,3+1$ В таблице для каждой точки укажите номер соответствующего числа. Ответ:
19	Найдите трёхзначное число, кратное 25, все цифры которого различны, а сумма квадратов цифр делится на 3, но не делится на 9. В ответе укажите какое-нибудь одно такое число.
20	Смешав 45-процентный и 97-процентный растворы кислоты и добавив 10 кг чистой воды, получили 62-процентный раствор кислоты. Если бы вместо 10 кг воды добавили 10 кг 50-процентного раствора той же кислоты, то получили бы 72-процентный раствор кислоты. Сколько килограммов 45-процентного раствора использовали для получения смеси?
21	Из книги выпало несколько идущих подряд листов. Номер последней страницы перед выпавшими листами – 298, номер первой страницы после выпавших листов записывается теми же цифрами, но в другом порядке. Сколько листов выпало?
22	Даны векторы $\vec{a}$ (5; 8), $\vec{b}$ (2; −6) и $\vec{c}$ (6; −2). Найдите длину вектора $\vec{a}-\vec{b}+\vec{c}$.

А	Б	В	Г

Преподаватель _____ Е.М.Капитонова

Автономная некоммерческая организация среднего профессионального образования
«Цифровой колледж «Синергия»

УТВЕРЖДЕНО
директором колледжа в составе образовательных программ
на базе основного общего образования

Экзаменационная работа
для промежуточной аттестации
по учебному предмету ОУП.04 Математика (углубленный уровень)
для технологического (информационно-технологического) профиля

Инструкция
Задания 1-21 оценивается в 1 балл, задание 22 - 2 балла.
Максимальное количество баллов – 23.
Время выполнения работы – не более 240 мин.

Вариант 4

№	Задание
1	В доме, в котором живёт Петя, один подъезд. На каждом этаже по шесть квартир. Петя живёт в квартире №50. На каком этаже живёт Петя?
2	Установите соответствие между величинами и их возможными значениями: к каждому элементу первого столбца подберите соответствующий элемент из второго столбца. ВЕЛИЧИНЫ ЗНАЧЕНИЯ А) масса человека 1) 460 т Б) масса шариковой ручки 2) 80 кг В) масса автомобиля 3) 1,3 т Г) масса железнодорожного состава 4) 10 г
3	На графике показано изменение температуры в процессе разогрева двигателя легкового автомобиля. На горизонтальной оси отмечено время в минутах, прошедшее с момента запуска двигателя, на вертикальной оси – температура двигателя в градусах Цельсия.  Определите по графику, через какое наименьшее количество минут температура будет равна 40°C.
4	Площадь поверхности прямоугольного параллелепипеда с рёбрами a, b и c вычисляется по формуле $S = 2(ab + ac + bc)$. Найдите площадь поверхности прямоугольного параллелепипеда с рёбрами 5, 6 и 20.
5	На олимпиаде по русскому языку участников рассаживают по трём аудиториям. В первых двух по 130 человек, оставшихся проводят в запасную аудиторию в другом корпусе. При подсчёте выяснилось, что всего было 400 участников. Найдите вероятность того, что случайно выбранный участник писал олимпиаду в запасной аудитории.
6	В городском парке имеется пять аттракционов: карусель, колесо обозрения, автодром, «Ромашка» и «Весёлый тир». В кассах продаётся шесть видов билетов, каждый из которых позволяет посетить один или два аттракциона. Сведения о стоимости билетов представлены в таблице. Какие билеты должен купить Андрей, чтобы посетить все пять аттракционов и затратить не более 750 рублей? В ответе укажите какой-нибудь один набор номеров билетов без пробелов, запятых и других дополнительных символов.
7	На рисунке точками показан прирост населения Китая в период с 2004 по 2013 годы. По горизонтали указывается год, по вертикали – прирост населения в процентах (увеличение численности населения относительно прошлого года). Для наглядности точки соединены линией. 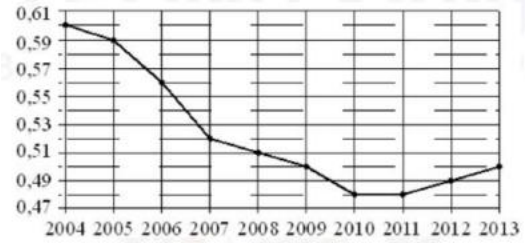 Пользуясь рисунком, поставьте в соответствие каждому из указанных периодов времени характеристику прироста населения Китая. ПЕРИОДЫ ВРЕМЕНИ ХАРАКТЕРИСТИКИ А) 2005-2007 гг. 1) падение прироста остановилось Б) 2007-2009 гг. 2) наибольшее падение прироста населения В) 2009-2011 гг. 3) прирост населения находился в пределах от 0,5% до 0,52% Г) 2011-2013 гг. 4) прирост населения увеличивался

Номер билета	Набор аттракционов	Стоимость (руб.)
1	«Весёлый тир», автодром	300
2	Колесо обозрения, «Весёлый тир»	400
3	Автодром, «Ромашка»	400
4	Колесо обозрения	150
5	Карусель, «Ромашка»	300
6	Карусель, колесо обозрения	350

8	В жилых домах, в которых больше 5 этажей, установлен лифт. Выберите утверждения, которые верны при приведённом условии. 1) Если в доме нет лифта, то в этом доме больше 6 этажей. 2) Если в доме лифта нет, то в этом доме меньше 6 этажей. 3) Если в доме больше 8 этажей, то в нём нет лифта. 4) Если в доме больше 7 этажей, то в нём есть лифт. В ответе запишите номера выбранных утверждений без пробелов, запятых и других дополнительных символов.
9	План местности разбит на клетки. Каждая клетка обозначает квадрат 1 м × 1 м. Найдите площадь участка, выделенного на плане. Ответ дайте в квадратных метрах. 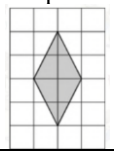
10	Человек стоит на расстоянии 12 м от столба, на котором висит фонарь, расположенный на высоте 9,5 м. Длина тени человека равна 3 м. Какого роста человек (в метрах)? 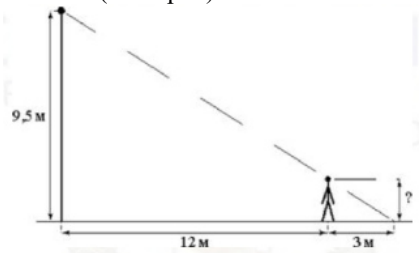
11	В бак цилиндрической формы, площадь основания которого 60 квадратных сантиметров, налита жидкость. Чтобы измерить объём детали сложной формы, её полностью погружают в эту жидкость. Найдите объём детали, если после её погружения уровень жидкости в баке поднялся на 15 см. Ответ дайте в кубических сантиметрах. 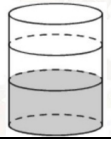
12	В треугольнике ABC угол C равен 90°, $AB = 25$, $AC = 24$. Найдите cos B. 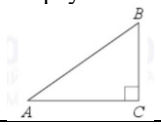
13	Даны два шара с радиусами 8 и 2. Во сколько раз объём большего шара больше объёма другого?

	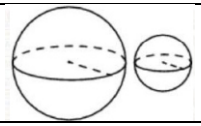
14	Найдите значение выражения: $\left(\frac{8}{25}-\frac{13}{38}\right):\frac{6}{19}$.
15	В начале года число абонентов телефонной компании «Восток» составляло 800 тыс. человек, а в конце года их стало 880 тыс. человек. На сколько процентов увеличилось за год число абонентов этой компании?
16	Найдите значение выражения: $\operatorname{tg}13^\circ \cdot \operatorname{ctg}13^\circ$.
17	Найдите корень уравнения: $x^2 = 3x$. Если уравнение имеет более одного корня, в ответе укажите больший из них.
18	Каждому из четырёх неравенств в левом столбце соответствует одно из решений в правом столбце. Установите соответствие между неравенствами и их решениями. **НЕРАВЕНСТВА** А) $\log_2 x > 0$ Б) $2^{-x} > 2$ В) $\frac{x}{x-1} < 0$ Г) $\frac{1}{x(x-1)} > 0$ **РЕШЕНИЯ** 1) $(-\infty; 0) \cup (1; +\infty)$ 2) $(1; +\infty)$ 3) $(-\infty; -1)$ 4) $(0; 1)$ Впишите в приведённую в ответе таблицу под каждой буквой соответствующую цифру. Ответ: А Б В Г _ _ _ _
19	Найдите четырёхзначное число, кратное 15, произведение цифр которого больше 0, но меньше 25. В ответе укажите какое-нибудь одно такое число.
20	Митя, Артем, Паша и Женя учредили компанию с уставным капиталом 200000 рублей. Митя внес 18% уставного капитала, Артем — 60000 рублей, Паша — 0,18 уставного капитала, а оставшуюся часть капитала внес Женя. Учредители договорились делить ежегодную прибыль пропорционально внесенному в уставной капитал вкладу. Какая сумма от прибыли 1100000 рублей причитается Жене? Ответ дайте в рублях.
21	Квас на разлив можно купить в бутылках, причём стоимость кваса в бутылке складывается из стоимости самой бутылки и кваса, налитого в неё. Цена бутылки не зависит от её объёма. Бутылка с квасом объёмом 1 литр стоит 40 рублей, объёмом 2 литра – 75 рублей. Сколько рублей будет стоить бутылка кваса объёмом 3 литра?
22	Даны векторы $\vec{a}$ (−5; 4) и $\vec{b}$ (6; −4). Найдите длину вектора $2\vec{a} - \vec{b}$.

Преподаватель _____ Е.М.Капитонова

Автономная некоммерческая организация среднего профессионального образования
«Цифровой колледж «Синергия»

УТВЕРЖДЕНО
директором колледжа в составе образовательных программ
на базе основного общего образования

Экзаменационная работа
для промежуточной аттестации
по учебному предмету ОУП.04 Математика (углубленный уровень)
для обучающихся технологического (информационно-технологического) профиля

Инструкция
Задания 1-21 оценивается в 1 балл, задание 22 - 2 балла.
Максимальное количество баллов – 23.
Время выполнения работы – не более 240 мин.

Вариант 5

№	Задание
1	Бегун пробежал 350 метров за 36 секунд. Найдите среднюю скорость бегуна на дистанции. Ответ дайте в километрах в час.
2	Установите соответствие между величинами и их возможными значениями: к каждому элементу первого столбца подберите соответствующий элемент из второго столбца. ВЕЛИЧИНЫ — ЗНАЧЕНИЯ А) объём ящика комода — 1) 0,75 л Б) объём воды в Каспийском море — 2) 78 200 км3 В) объём пакета ряженки — 3) 96 л Г) объём железнодорожного вагона — 4) 90 м 3
3	На диаграмме показано количество посетителей сайта РИА «Новости» в течение каждого часа 8 декабря 2009 года. По горизонтали указывается час, по вертикали – количество посетителей сайта на протяжении этого часа. Определите по диаграмме, в течение какого часа на сайте РИА «Новости» побывало минимальное количество посетителей. 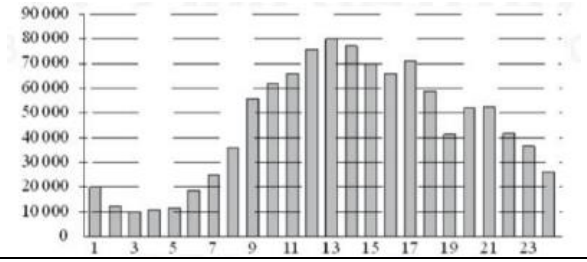
4	Теорему синусов можно записать в виде $\frac{a}{\sin\alpha}=\frac{b}{\sin\beta}$, где a и b − две стороны треугольника, а α и β − углы треугольника, лежащие против них соответственно. Пользуясь этой формулой, найдите величину sin α, если $a = 13$, $b = 5$ и $\sin\beta=\frac{1}{26}$.
5	Фабрика выпускает сумки. В среднем из 125 сумок 5 сумок имеют скрытый дефект. Найдите вероятность того, что случайно выбранная сумка окажется без дефектов.
6	Телефонная компания предоставляет на выбор три тарифных плана. Тарифный план | Абонентская плата (в месяц) | Плата за 1 минуту разговора «Повременный» | Нет | 2 руб. «Комбинированный» | 290 руб. за 350 мин. | 1,5 руб. (сверх 350 мин. в месяц) «Безлимитный» | 1150 руб. | Нет Абонент предполагает, что общая длительность разговоров составит 600 минут в месяц, и исходя из этого выбирает наиболее дешёвый тарифный план. Сколько рублей должен будет заплатить абонент за месяц, если общая длительность разговоров действительно будет равна 600 минутам?
7	На графике изображена зависимость скорости погружения батискафа от времени. На вертикальной оси отмечена скорость в м/с, на горизонтальной – время в секундах, прошедшее с начала погружения. 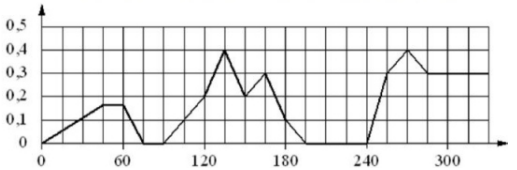 Пользуясь графиком, поставьте в соответствие каждому интервалу времени характеристику погружения батискафа на этом интервале. ИНТЕРВАЛЫ ВРЕМЕНИ — ХАРАКТЕРИСТИКИ А) 60-120 с — 1) батискаф ровно 15 секунд не менял глубину Б) 120-180 с — 2) скорость погружения не росла на всём интервале В) 180-240 с — 3) батискаф 15 секунд погружался с постоянной ненулевой скоростью Г) 240-300 с — 4) скорость погружения была не меньше 0,1 м/с на всём интервале В таблице под каждой буквой укажите соответствующий номер. Ответ: | А | Б | В | Г |
8	В посёлке городского типа всего 12 жилых домов. Высота каждого дома меньше 30 метров, но не меньше 9 метров. Выберите утверждения, которые верны при

	указанных условиях. 1) В посёлке есть жилой дом высотой 30 метров. 2) Разница в высоте любых двух жилых домов посёлка больше 3 метров. 3) В посёлке нет жилого дома высотой 8 метров. 4) Высота любого жилого дома в посёлке не меньше 7 метров. В ответе запишите номера выбранных утверждений без пробелов, запятых и других дополнительных символов.
9	План местности разбит на клетки. Каждая клетка обозначает квадрат 1 м × 1 м. Найдите площадь участка, выделенного на плане. Ответ дайте в квадратных метрах. 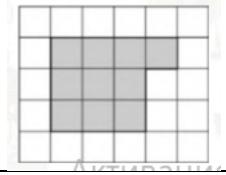
10	Диагональ прямоугольного телевизионного экрана равна 100 см, а высота экрана – 60 см. Найдите ширину экрана. Ответ дайте в сантиметрах. 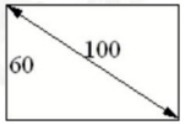
11	Деталь имеет форму изображённого на рисунке многогранника (все двугранные углы прямые). Числа на рисунке обозначают длины рёбер в сантиметрах. Найдите объём этой детали. Ответ дайте в кубических сантиметрах. 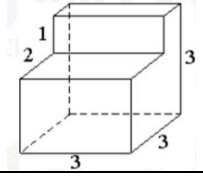
12	В треугольнике ABC проведена биссектриса AL, угол ALC равен 145°, угол ABC равен 113°. Найдите угол ACB. Ответ дайте в градусах. 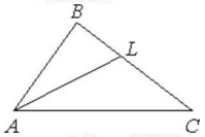
13	Сторона основания правильной треугольной призмы $ABCA1B1C1$ равна 4, а высота этой призмы равна 4√3. Найдите объём призмы $ABCA1B1C1$. 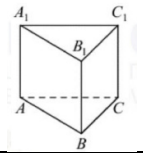

14	Найдите значение выражения: $3:\left(\frac{6}{7}-\frac{3}{4}\right)$.
15	На пост председателя школьного совета претендовали два кандидата. В голосовании приняли участие 72 человека. Голоса между кандидатами распределились в отношении 4:5. Сколько голосов получил победитель?
16	Найдите значение выражения: $4^{-2}\cdot\frac{4^3}{4^{-1}}$.
17	Найдите корень уравнения: $\log_3(2x+4)-\log_3 2=\log_3 5$.
18	Каждому из четырёх неравенств в левом столбце соответствует одно из решений в правом столбце. Установите соответствие между неравенствами и их решениями. **НЕРАВЕНСТВА** А) $\log_2(x-1)<1$ Б) $3^{-2x}>\frac{1}{9}$ В) $\frac{x-1}{(x-3)^2}>0$ Г) $x^2-4x+3>0$ **РЕШЕНИЯ** 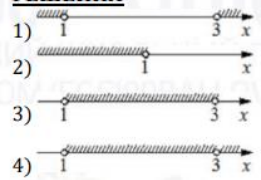 Впишите в приведённую в ответе таблицу под каждой буквой соответствующий решению номер. Ответ: А Б В Г | | | | |
19	Найдите четырёхзначное число, кратное 24, произведение цифр которого равно 16. В ответе укажите какое-нибудь одно такое число.
20	Первый и второй насосы наполняют бассейн за 10 минут, второй и третий — за 14 минут, а первый и третий — за 15 минут. За сколько минут эти три насоса заполнят бассейн, работая вместе?
21	В корзине лежит 40 грибов: рыжики и грузди. Известно, что среди любых 17 грибов имеется хотя бы один рыжик, а среди любых 25 грибов хотя бы один груздь. Сколько рыжиков в корзине?
22	Стороны правильного треугольника ABC равны 5. Найдите скалярное произведение векторов $\overrightarrow{AB}$ и $\overrightarrow{AC}$.

Преподаватель _____ Е.М.Капитонова

2. Оценка метапредметных результатов

В результате изучения математики (углубленный уровень) у обучающегося формируются познавательные универсальные учебные действия, коммуникативные универсальные учебные действия, регулятивные универсальные учебные действия, совместная деятельность через различные виды учебной деятельности (таблица 1).

Оценка достижения метапредметных результатов осуществляется администрацией Колледжа в ходе внутренней оценки качества образования (участие обучающихся в ВПР).

Во время промежуточной аттестации метапредметные результаты не оцениваются, однако их сформированность проверяется через выполнение заданий промежуточной аттестации, а именно:

- умение понимать задания, находить способы решения представленных задач, проявлять метапредметное мышление,
- умение логически выстраивать свой вариант ответа, приводить аргументы в пользу выбранного ответа, приводить причинно-следственные связи при решении задач или выборе ответа,
- умение правильно оформлять выполненные задания (грамотно строить речь – устную и письменную), четко формулировать мысли,
- умение адекватно реагировать на оценку своей работы, выставленную преподавателем,
- умение выполнять работу над ошибками (при необходимости),
- управлять своими эмоциями, владеть культурой речи.

Таблица 1 – Формирование метапредметных результатов во время учебных занятий

Наименование метапредметных результатов	**Вид**	**характеристика**	**Вид учебного занятия**	**Виды учебных заданий**
познавательные универсальные учебные действия	базовые логические действия	- выявлять и характеризовать существенные признаки математических объектов, понятий, отношений между понятиями, формулировать определения понятий, устанавливать существенный признак классификации, основания для обобщения и сравнения, критерии проводимого анализа; - воспринимать, формулировать и преобразовывать суждения: утвердительные и отрицательные, единичные, частные и общие, условные; - выявлять математические закономерности, взаимосвязи и противоречия в фактах, данных, наблюдениях и утверждениях, предлагать критерии для выявления закономерностей и противоречий; - делать выводы с использованием законов логики, дедуктивных и индуктивных умозаключений, умозаключений по аналогии; - проводить самостоятельно доказательства математических утверждений (прямые и от противного), выстраивать аргументацию, приводить примеры и контрпримеры, обосновывать собственные суждения и выводы; - выбирать способ решения учебной задачи (сравнивать несколько вариантов решения, выбирать наиболее подходящий с учётом самостоятельно выделенных критериев).	- урок - практическое занятие -лекция	- решение задач / неравенств/уравнений - устный опрос - упражнение - контрольная работа
	базовые исследовательские действия	- использовать вопросы как исследовательский инструмент познания, формулировать вопросы, фиксирующие противоречие, проблему, устанавливать	- урок - практическое занятие	- решение задач / неравенств/ уравнений

		искомое и данное, формировать гипотезу, аргументировать свою позицию, мнение; - проводить самостоятельно спланированный эксперимент, исследование по установлению особенностей математического объекта, явления, процесса, выявлению зависимостей между объектами, явлениями, процессами; - самостоятельно формулировать обобщения и выводы по результатам проведённого наблюдения, исследования, оценивать достоверность полученных результатов, выводов и обобщений; - прогнозировать возможное развитие процесса, а также выдвигать предположения о его развитии в новых условиях.	- лекция	- устный опрос - контрольная работа - упражнение - выполнение индивидуального проекта
	умения работать с информацией	- выявлять дефициты информации, данных, необходимых для ответа на вопрос и для решения задачи; - выбирать информацию из источников различных типов, анализировать, систематизировать и интерпретировать информацию различных видов и форм представления; - структурировать информацию, представлять её в различных формах, иллюстрировать графически; - оценивать надёжность информации по самостоятельно сформулированным критериям.	- урок - практическое занятие -лекция	- решение задач - выполнение индивидуального проекта - устный опрос - контрольная работа
коммуникативные универсальные учебные действия	умения общения	- воспринимать и формулировать суждения в соответствии с условиями и целями общения, ясно, точно, грамотно выражать свою точку зрения в устных и письменных текстах, давать пояснения по ходу решения задачи, комментировать полученный результат; - в ходе обсуждения задавать вопросы по существу обсуждаемой темы, проблемы, решаемой задачи, высказывать идеи, нацеленные на поиск решения,	- урок - практическое занятие -лекция	- решение задач - выполнение индивидуального проекта - устный опрос -упражнении

		сопоставлять свои суждения с суждениями других участников диалога, обнаруживать различие и сходство позиций, в корректной форме формулировать разногласия, свои возражения; - представлять результаты решения задачи, эксперимента, исследования, проекта, самостоятельно выбирать формат выступления с учётом задач презентации и особенностей аудитории.		
регулятивные универсальные учебные действия	умения самоорганизации	- составлять план, алгоритм решения задачи, выбирать способ решения с учётом имеющихся ресурсов и собственных возможностей, аргументировать и корректировать варианты решений с учётом новой информации.	- урок - практическое занятие	- решение задач / неравенств/ уравнений - упражнение - выполнение индивидуального проекта
	умения самоконтроля	- владеть навыками познавательной рефлексии как осознания совершаемых действий и мыслительных процессов, их результатов, владеть способами самопроверки, самоконтроля процесса и результата решения математической задачи; - предвидеть трудности, которые могут возникнуть при решении задачи, вносить коррективы в деятельность на основе новых обстоятельств, данных, найденных ошибок, выявленных трудностей; - оценивать соответствие результата цели и условиям, объяснять причины достижения или недостижения результатов деятельности, находить ошибку, давать оценку приобретённому опыту.	- урок - практическое занятие - лекция	- решение задач / неравенств/ уравнений - устный опрос - контрольная работа - упражнение - выполнение индивидуального проекта
совместная деятельность		- понимать и использовать преимущества командной и индивидуальной работы при решении учебных задач, принимать цель совместной деятельности, планировать организацию совместной работы, распределять виды работ, договариваться, обсуждать процесс и результат	- урок - практическое занятие - лекция	- решение задач / неравенств/ уравнений - устный опрос - контрольная работа

		работы, обобщать мнения нескольких людей; - участвовать в групповых формах работы (обсуждения, обмен мнений, «мозговые штурмы» и иные), выполнять свою часть работы и координировать свои действия с другими членами команды, оценивать качество своего вклада в общий продукт по критериям, сформулированным участниками взаимодействия.		- упражнение - выполнение индивидуального проекта

3. Оценка личностных результатов

Личностные результаты освоения основной образовательной программы достигаются в единстве учебной и воспитательной деятельности, в соответствии с традиционными российскими социокультурными, историческими и духовно-нравственными ценностями, принятыми в обществе правилами и нормами поведения, и способствуют процессам самопознания, самовоспитания и саморазвития, развития внутренней позиции личности, патриотизма, гражданственности, уважения к памяти защитников Отечества и подвигам Героев Отечества и старшему поколению, закону и правопорядку, труду, взаимного уважения, бережного отношения к культурному наследию и традициям многонационального народа Российской Федерации, природе и окружающей среде.

В соответствии с требованиями ФГОС СОО достижение личностных результатов не выносится на оценку обучающихся, а является предметом оценки эффективности воспитательно-образовательной деятельности в целом и образовательных систем разного уровня. Поэтому оценка этих результатов образовательной деятельности осуществляется в ходе внешних неперсонифицированных мониторинговых исследований. Инструментарий для них разрабатывается централизованно на федеральном или региональном уровне и основывается на профессиональных методиках психолого-педагогической диагностики.

В результате изучения ОУП.04. Математика формируются следующие личностные результаты через задания на учебных занятиях (таблица 2).

Во время промежуточной аттестации личностные результаты не оцениваются.

Таблица 2 – Формирование личностных результатов

Наименование личностных результатов	**Характеристика личностных результатов**	**Вид учебного занятия**	**Виды учебных заданий**
1) гражданске воспитание	- сформированность гражданской позиции обучающегося как активного и ответственного члена российского общества, представление о математических основах функционирования различных структур, явлений, процедур гражданского общества (выборы, опросы и другое), умение взаимодействовать с социальными институтами в соответствии с их функциями и назначением.	- урок - практическое занятие	- решение задач - устный опрос
2) патриотическое воспитание	- сформированность российской гражданской идентичности, уважения к прошлому и настоящему российской математики, ценностное отношение к достижениям российских математиков и российской математической школы, использование этих достижений в других науках, технологиях, сферах экономики.	- урок - практическое занятие -лекция	- решение задач - устный опрос -упражнение
3) духовно-нравственное воспитание	- осознание духовных ценностей российского народа, сформированность нравственного сознания, этического поведения, связанного с практическим применением достижений науки и деятельностью учёного, осознание личного вклада в построение устойчивого будущего.	- урок - практическое занятие -лекция	- решение задач - устный опрос - упражнение
4) эстетическое воспитание	- эстетическое отношение к миру, включая эстетику математических закономерностей, объектов, задач, решений, рассуждений, восприимчивость к математическим аспектам различных видов искусства.	- урок - практическое занятие -лекция	- решение задач - устный опрос - упражнение - контрольная работа
5) физическое воспитание	- сформированность умения применять математические знания в интересах здорового и безопасного образа жизни, ответственное отношение к своему здоровью (здоровое питание, сбалансированный режим занятий и отдыха, регулярная физическая активность), физическое совершенствование при занятиях спортивно-оздоровительной деятельностью.	- урок - практическое занятие -лекция	- решение задач
6) трудовое воспитание	- готовность к труду, осознание ценности трудолюбия, интерес к различным сферам профессиональной деятельности, связанным с математикой и её приложениями, умение совершать осознанный выбор будущей профессии и реализовывать собственные жизненные планы, готовность и способность к математическому образованию и самообразованию на протяжении всей жизни,	- урок - практическое занятие	- решение задач - устный опрос - упражнение

	готовность к активному участию в решении практических задач математической направленности.		
7) экологическое воспитание	- сформированность экологической культуры, понимание влияния социально-экономических процессов на состояние природной и социальной среды, осознание глобального характера экологических проблем, ориентация на применение математических знаний для решения задач в области окружающей среды, планирование поступков и оценки их возможных последствий для окружающей среды.	- урок - практическое занятие - лекция	- решение задач - устный опрос - упражнение
8) ценности научного познания	- сформированность мировоззрения, соответствующего современному уровню развития науки и общественной практики, понимание математической науки как сферы человеческой деятельности, этапов её развития и значимости для развития цивилизации, овладение языком математики и математической культурой как средством познания мира, готовность осуществлять проектную и исследовательскую деятельность индивидуально и в группе.	- урок - практическое занятие -лекция	- решение задач - устный опрос - упражнение - контрольная работа

АВТОНОМНАЯ НЕКОММЕРЧЕСКАЯ ОРГАНИЗАЦИЯ СРЕДНЕГО ПРОФЕССИОНАЛЬНОГО ОБРАЗОВАНИЯ «ЦИФРОВОЙ КОЛЛЕДЖ «СИНЕРГИЯ»

РАБОЧАЯ ПРОГРАММА
учебного предмета

ОУП.05. Информатика

углубленный уровень

для технологического (информационно-технологического) профиля

Якутск, 2025

РАССМОТРЕНО
На заседании Педагогического совета колледжа
(Протокол № 5 от «10» апреля 2025 г.)

УТВЕРЖДАЮ
Директор АНО СПО «Цифровой колледж «Синергия»
С.Н.Семенов
«10» 04 2025 г.

Рабочая программа учебного предмета ОУП.05. Информатика разработана на основе Федерального государственного образовательного стандарта среднего общего образования (далее – ФГОС СОО), утвержденного приказом Министерства образования и науки РФ от 17.05.2012 г. № 413 и Федеральной образовательной программы среднего общего образования, утвержденной Министерством просвещения Российской Федерации от 18.05.202 № 371 (с изменениями)

Организация-разработчик: АНО СПО «Цифровой колледж «Синергия»

Составитель:
Михайлов И.И., преподаватель

ОГЛАВЛЕНИЕ

	ПОЯСНИТЕЛЬНАЯ ЗАПИСКА	4
1.	ПЛАНИРУЕМЫЕ РЕЗУЛЬТАТЫ ОСВОЕНИЯ УЧЕБНОГО ПРЕДМЕТА	6
1.1	Личностные результаты	6
1.2	Метапредметные результаты	8
1.3	Предметные результаты	11
2.	СОДЕРЖАНИЕ УЧЕБНОГО ПРЕДМЕТА	15
3.	ТЕМАТИЧЕСКОЕ ПЛАНИРОВАНИЕ	24
4.	УСЛОВИЯ РЕАЛИЗАЦИИ РАБОЧЕЙ ПРОГРАММЫ	26

ПОЯСНИТЕЛЬНАЯ ЗАПИСКА

Рабочая программа учебного предмета ОУП.05. Информатика углубленного уровня предназначена для *технологического (информационно-технологического) профиля с углубленным изучением математики и информатики* на базе основного общего образования с получением среднего общего образования.

Основой для разработки рабочей программы являются:

1. Федеральный государственный образовательный стандарт среднего общего образования (Приказ Минобрнауки России от 17 мая 2012 г. № 413);

2. Федеральная образовательная программа среднего общего образования (Приказ Министерства просвещения Российской Федерации от 18.05.2023 № 371) (с изменениями).

Рабочая программа по информатике (углублённый уровень) отражает:

- сущность информатики как научной дисциплины, изучающей закономерности протекания и возможности автоматизации информационных процессов в различных системах;

- основные области применения информатики, прежде всего информационные технологии, управление и социальную сферу;

- междисциплинарный характер информатики и информационной деятельности.

Основная цель изучения учебного предмета ОУП.05. Информатика на углублённом уровне среднего общего образования – обеспечение дальнейшего развития информационных компетенций обучающегося, его готовности к жизни в условиях развивающегося информационного общества и возрастающей конкуренции на рынке труда. В связи с этим изучение информатики должно обеспечить:

- сформированность мировоззрения, основанного на понимании роли информатики, информационных и коммуникационных технологий в современном обществе;

- сформированность основ логического и алгоритмического мышления;

- сформированность умений различать факты и оценки, сравнивать оценочные выводы, видеть их связь с критериями оценивания и связь критериев с определённой системой ценностей, проверять на достоверность и обобщать информацию;

- сформированность представлений о влиянии информационных технологий на жизнь человека в обществе, понимание социального, экономического, политического, культурного, юридического, природного, эргономического, медицинского и физиологического контекстов

информационных технологий;

- принятие правовых и этических аспектов информационных технологий, осознание ответственности людей, вовлечённых в создание и использование информационных систем, распространение информации;

- создание условий для развития навыков учебной, проектной, научно-исследовательской и творческой деятельности, мотивации обучающихся к саморазвитию.

В содержании учебного предмета выделяются четыре тематических раздела.

Раздел «**Цифровая грамотность**» посвящён вопросам устройства компьютеров и других элементов цифрового окружения, включая компьютерные сети, использованию средств операционной системы, работе в сети Интернет и использованию интернет-сервисов, информационной безопасности.

Раздел «**Теоретические основы информатики**» включает в себя понятийный аппарат информатики, вопросы кодирования информации, измерения информационного объёма данных, основы алгебры логики и компьютерного моделирования.

Раздел «**Алгоритмы и программирование**» направлен на развитие алгоритмического мышления, разработку алгоритмов и оценку их сложности, формирование навыков реализации программ на языках программирования высокого уровня.

Раздел «**Информационные технологии**» посвящён вопросам применения информационных технологий, реализованных в прикладных программных продуктах и интернет-сервисах, в том числе в задачах анализа данных, использованию баз данных и электронных таблиц для решения прикладных задач.

В приведённом далее содержании учебного предмета ОУП.05. Информатика курсивом выделены дополнительные темы, которые не входят в обязательную программу обучения, но могут быть предложены для изучения отдельным мотивированным и способным обучающимся.

Рабочая программа изучается в течение одного года (1 курс) в объеме 152 часов.

Форма промежуточной аттестации:

1 семестр – другие формы контроля

2 семестр - *экзамен.*

1. ПЛАНИРУЕМЫЕ РЕЗУЛЬТАТЫ ОСВОЕНИЯ УЧЕБНОГО ПРЕДМЕТА

Результаты углублённого уровня изучения учебного предмета ОУП.05. Информатика ориентированы на получение компетентностей для последующей профессиональной деятельности как в рамках данной предметной области, так и в смежных с ней областях. Они включают в себя:

- овладение ключевыми понятиями и закономерностями, на которых строится данная предметная область, распознавание соответствующих им признаков и взаимосвязей, способность демонстрировать различные подходы к изучению явлений, характерных для изучаемой предметной области;

- умение решать типовые практические и теоретические задачи, характерные для использования методов и инструментария данной предметной области;

- наличие представлений о данной предметной области как целостной теории (совокупности теорий), основных связях со смежными областями знаний.

Рабочая программа обеспечивает формирование у обучающихся предметных, метапредметных и личностных результатов обучения.

1.1. Личностные результаты (ЛР)

Личностные результаты отражают готовность и способность обучающихся руководствоваться сформированной внутренней позицией личности, системой ценностных ориентаций, позитивных внутренних убеждений, соответствующих традиционным ценностям российского общества, расширение жизненного опыта и опыта деятельности в процессе реализации средствами учебного предмета основных направлений воспитательной деятельности.

В результате изучения информатики у обучающегося будут сформированы следующие личностные результаты:

1) гражданского воспитания:

- осознание своих конституционных прав и обязанностей, уважение закона и правопорядка, соблюдение основополагающих норм информационного права и информационной безопасности;

- готовность противостоять идеологии экстремизма, национализма, ксенофобии, дискриминации по социальным, религиозным, расовым, национальным признакам в виртуальном пространстве;

2) патриотического воспитания:

- ценностное отношение к историческому наследию, достижениям

России в науке, искусстве, технологиях, понимание значения информатики как науки в жизни современного общества;

3) духовно-нравственного воспитания:

- сформированность нравственного сознания, этического поведения;

- способность оценивать ситуацию и принимать осознанные решения, ориентируясь на морально-нравственные нормы и ценности, в том числе в сети Интернет;

4) эстетического воспитания:

- эстетическое отношение к миру, включая эстетику научного и технического творчества;

- способность воспринимать различные виды искусства, в том числе основанного на использовании информационных технологий;

5) физического воспитания:

- сформированность здорового и безопасного образа жизни, ответственного отношения к своему здоровью, в том числе за счёт соблюдения требований безопасной эксплуатации средств информационных и коммуникационных технологий;

6) трудового воспитания:

- готовность к активной деятельности технологической и социальной направленности, способность инициировать, планировать и самостоятельно выполнять такую деятельность;

- интерес к сферам профессиональной деятельности, связанным с информатикой, программированием и информационными технологиями, основанными на достижениях науки информатики и научно-технического прогресса, умение совершать осознанный выбор будущей профессии и реализовывать собственные жизненные планы;

- готовность и способность к образованию и самообразованию на протяжении всей жизни;

7) экологического воспитания:

- осознание глобального характера экологических проблем и путей их решения, в том числе с учётом возможностей информационно-коммуникационных технологий;

8) ценности научного познания:

- сформированность мировоззрения, соответствующего современному уровню развития науки, достижениям научно-технического прогресса и общественной практики, за счёт понимания роли информационных ресурсов, информационных процессов и информационных технологий в условиях цифровой трансформации многих сфер жизни современного общества;

- осознание ценности научной деятельности, готовность осуществлять

проектную и исследовательскую деятельность индивидуально и в группе.

В процессе достижения личностных результатов освоения программы по информатике у обучающихся совершенствуется **эмоциональный интеллект**, предполагающий сформированность:

- саморегулирования, включающего самоконтроль, умение принимать ответственность за своё поведение, способность адаптироваться к эмоциональным изменениям и проявлять гибкость, быть открытым новому;

- *внутренней мотивации*, включающей стремление к достижению цели и успеху, оптимизм, инициативность, умение действовать, исходя из своих возможностей;

- *эмпатии*, включающей способность понимать эмоциональное состояние других, учитывать его при осуществлении коммуникации, способность к сочувствию и сопереживанию;

- *социальных навыков*, включающих способность выстраивать отношения с другими людьми, заботиться, проявлять интерес и разрешать конфликты.

1.2. Метапредметные результаты

В результате изучения информатики на уровне среднего общего образования у обучающегося будут сформированы метапредметные результаты, отраженные в универсальных учебных действиях, а именно - познавательные универсальные учебные действия, коммуникативные универсальные учебные действия, регулятивные универсальные учебные действия, совместная деятельность.

Овладение универсальными познавательными действиями:

1) базовые логические действия:

- самостоятельно формулировать и актуализировать проблему, рассматривать её всесторонне;

- устанавливать существенный признак или основания для сравнения, классификации и обобщения;

- определять цели деятельности, задавать параметры и критерии их достижения;

- выявлять закономерности и противоречия в рассматриваемых явлениях;

- разрабатывать план решения проблемы с учётом анализа имеющихся материальных и нематериальных ресурсов;

- вносить коррективы в деятельность, оценивать соответствие результатов целям, оценивать риски последствий деятельности;

- координировать и выполнять работу в условиях реального,

виртуального и комбинированного взаимодействия;

- развивать креативное мышление при решении жизненных проблем.

2) базовые исследовательские действия:

- владеть навыками учебно-исследовательской и проектной деятельности, навыками разрешения проблем, способностью и готовностью к самостоятельному поиску методов решения практических задач, применению различных методов познания;

- владеть видами деятельности по получению нового знания, его интерпретации, преобразованию и применению в различных учебных ситуациях, в том числе при создании учебных и социальных проектов;

- формировать научный тип мышления, владеть научной терминологией, ключевыми понятиями и методами;

- ставить и формулировать собственные задачи в образовательной деятельности и жизненных ситуациях;

- выявлять причинно-следственные связи и актуализировать задачу, выдвигать гипотезу её решения, находить аргументы для доказательства своих утверждений, задавать параметры и критерии решения;

- анализировать полученные в ходе решения задачи результаты, критически оценивать их достоверность, прогнозировать изменение в новых условиях;

- давать оценку новым ситуациям, оценивать приобретённый опыт;

- осуществлять целенаправленный поиск переноса средств и способов действия в профессиональную среду;

- уметь переносить знания в познавательную и практическую области жизнедеятельности;

- уметь интегрировать знания из разных предметных областей;

- выдвигать новые идеи, предлагать оригинальные подходы и решения, ставить проблемы и задачи, допускающие альтернативные решения.

3) работа с информацией:

- владеть навыками получения информации из источников разных типов, самостоятельно осуществлять поиск, анализ, систематизацию и интерпретацию информации различных видов и форм представления;

- создавать тексты в различных форматах с учётом назначения информации и целевой аудитории, выбирая оптимальную форму представления и визуализации;

- оценивать достоверность, легитимность информации, её соответствие правовым и морально-этическим нормам;

- использовать средства информационных и коммуникационных технологий в решении когнитивных, коммуникативных и организационных

задач с соблюдением требований эргономики, техники безопасности, гигиены, ресурсосбережения, правовых и этических норм, норм информационной безопасности;

- владеть навыками распознавания и защиты информации, информационной безопасности личности.

Овладение универсальными коммуникативными действиями:

1) общение:

- осуществлять коммуникации во всех сферах жизни;

- распознавать невербальные средства общения, понимать значение социальных знаков, распознавать предпосылки конфликтных ситуаций и смягчать конфликты;

- владеть различными способами общения и взаимодействия, аргументированно вести диалог, уметь смягчать конфликтные ситуации;

- развёрнуто и логично излагать свою точку зрения с использованием языковых средств.

2) совместная деятельность:

- понимать и использовать преимущества командной и индивидуальной работы;

- выбирать тематику и методы совместных действий с учётом общих интересов и возможностей каждого члена коллектива;

- принимать цели совместной деятельности, организовывать и координировать действия по их достижению: составлять план действий, распределять роли с учётом мнений участников, обсуждать результаты совместной работы;

- оценивать качество своего вклада и каждого участника команды в общий результат по разработанным критериям;

- предлагать новые проекты, оценивать идеи с позиции новизны, оригинальности, практической значимости;

- осуществлять позитивное стратегическое поведение в различных ситуациях, проявлять творчество и воображение, быть инициативным.

Овладение универсальными регулятивными действиями:

1) самоорганизация:

- самостоятельно осуществлять познавательную деятельность, выявлять проблемы, ставить и формулировать собственные задачи в образовательной деятельности и жизненных ситуациях;

- самостоятельно составлять план решения проблемы с учётом имеющихся ресурсов, собственных возможностей и предпочтений;

- давать оценку новым ситуациям;

- расширять рамки учебного предмета на основе личных предпочтений;

- делать осознанный выбор, аргументировать его, брать ответственность
за решение;

- оценивать приобретённый опыт;

- способствовать формированию и проявлению широкой эрудиции в разных областях знаний, постоянно повышать свой образовательный и культурный уровень.

2) самоконтроль:

- давать оценку новым ситуациям, вносить коррективы в деятельность, оценивать соответствие результатов целям;

- владеть навыками познавательной рефлексии как осознания совершаемых действий и мыслительных процессов, их результатов и оснований, использовать приёмы рефлексии для оценки ситуации, выбора верного решения;

- уметь оценивать риски и своевременно принимать решения по их снижению;

- принимать мотивы и аргументы других при анализе результатов деятельности.

3) принятия себя и других:

- принимать себя, понимая свои недостатки и достоинства;

- принимать мотивы и аргументы других при анализе результатов деятельности;

- признавать своё право и право других на ошибки;

- развивать способность понимать мир с позиции другого человека.

1.3 Предметные результаты:

- владение представлениями о роли информации и связанных с ней процессов в природе, технике и обществе, понятиями «информация», «информационный процесс», «система», «компоненты системы», «системный эффект», «информационная система», «система управления», владение методами поиска информации в сети Интернет, умение критически оценивать информацию, полученную из сети Интернет, умение характеризовать большие данные, приводить примеры источников их получения и направления использования, умение классифицировать основные задачи анализа данных (прогнозирование, классификация, кластеризация, анализ отклонений), понимать последовательность решения задач анализа данных: сбор первичных данных, очистка и оценка качества данных, выбор и/или построение модели, преобразование данных, визуализация данных, интерпретация результатов;

- понимание основных принципов устройства и функционирования современных стационарных и мобильных компьютеров, тенденций развития компьютерных технологий, владение навыками работы с операционными системами, основными видами программного обеспечения для решения учебных задач по выбранной специализации;

- наличие представлений о компьютерных сетях и их роли в современном мире, о базовых принципах организации и функционирования компьютерных сетей, об общих принципах разработки и функционирования интернет-приложений;

- понимание угроз информационной безопасности, использование методов и средств противодействия этим угрозам, соблюдение мер безопасности, предотвращающих незаконное распространение персональных данных, соблюдение требований техники безопасности и гигиены при работе с компьютерами и другими компонентами цифрового окружения, понимание правовых основ использования компьютерных программ, баз данных и работы в сети Интернет;

- понимание основных принципов дискретизации различных видов информации, умение определять информационный объём текстовых, графических и звуковых данных при заданных параметрах дискретизации, умение определять среднюю скорость передачи данных, оценивать изменение времени передачи при изменении информационного объёма данных и характеристик канала связи;

- умение строить неравномерные коды, допускающие однозначное декодирование сообщений (префиксные коды), использовать простейшие коды, которые позволяют обнаруживать и исправлять ошибки при передаче данных, строить код, обеспечивающий наименьшую возможную среднюю длину сообщения при известной частоте символов, пояснять принципы работы простых алгоритмов сжатия данных;

- умение использовать при решении задач свойства позиционной записи чисел, алгоритма построения записи числа в позиционной системе счисления с заданным основанием и построения числа по строке, содержащей запись этого числа в позиционной системе счисления с заданным основанием, умение выполнять арифметические операции в позиционных системах счисления, умение выполнять преобразования логических выражений, используя законы алгебры логики, умение строить логическое выражение в дизъюнктивной и конъюнктивной нормальных формах по заданной таблице истинности, исследовать область истинности высказывания, содержащего переменные, решать несложные логические уравнения и системы уравнений, умение решать алгоритмические задачи,

связанные с анализом графов (задачи построения оптимального пути между вершинами графа, определения количества различных путей между вершинами ориентированного ациклического графа), умение использовать деревья при анализе и построении кодов и для представления арифметических выражений, при решении задач поиска и сортировки, умение строить дерево игры по заданному алгоритму, разрабатывать и обосновывать выигрышную стратегию игры;

- понимание базовых алгоритмов обработки числовой и текстовой информации (запись чисел в позиционной системе счисления, нахождение всех простых чисел в заданном диапазоне, обработка многоразрядных целых чисел, анализ символьных строк и других), алгоритмов поиска и сортировки, умение определять сложность изучаемых в курсе базовых алгоритмов (суммирование элементов массива, сортировка массива, переборные алгоритмы, двоичный поиск) и приводить примеры нескольких алгоритмов разной сложности для решения одной задачи;

- владение универсальным языком программирования высокого уровня (Python, Java, C++, C#), представлениями о базовых типах данных и структурах данных, умение использовать основные управляющие конструкции, умение осуществлять анализ предложенной программы: определять результаты работы программы при заданных исходных данных, определять, при каких исходных данных возможно получение указанных результатов, выявлять данные, которые могут привести к ошибке в работе программы, формулировать предложения по улучшению программного кода;

- умение разрабатывать и реализовывать в виде программ базовые алгоритмы, умение использовать в программах данные различных типов с учётом ограничений на диапазон их возможных значений, применять при решении задач структуры данных (списки, словари, стеки, очереди, деревья), использовать базовые операции со структурами данных, применять стандартные и собственные подпрограммы для обработки числовых данных и символьных строк, использовать при разработке программ библиотеки подпрограмм, знать функциональные возможности инструментальных средств среды разработки, умение использовать средства отладки программ в среде программирования, умение документировать программы;

- умение создавать структурированные текстовые документы и демонстрационные материалы с использованием возможностей современных программных средств и облачных сервисов, умение создавать веб-страницы, умение использовать электронные таблицы для анализа, представления и обработки данных (включая вычисление суммы, среднего

арифметического, наибольшего и наименьшего значений, решение уравнений, выбор оптимального решения, подбор линии тренда, решение задач прогнозирования), владение основными сведениями о базах данных, их структуре, средствах создания и работы с ними, умение использовать табличные (реляционные) базы данных (составлять запросы в базах данных, выполнять сортировку и поиск записей в базе данных, наполнять разработанную базу данных) и справочные системы;

- умение использовать компьютерно-математические модели для анализа объектов и процессов: формулировать цель моделирования, выполнять анализ результатов, полученных в ходе моделирования, оценивать адекватность модели моделируемому объекту или процессу, представлять результаты моделирования в наглядном виде;

- умение организовывать личное информационное пространство с использованием различных средств цифровых технологий, понимание возможностей цифровых сервисов государственных услуг, цифровых образовательных сервисов, понимание основных принципов работы, возможностей и ограничения применения технологий искусственного интеллекта в различных областях, наличие представлений о круге решаемых задач машинного обучения (распознавания, классификации и прогнозирования) наличие представлений об использовании информационных технологий в различных профессиональных сферах.

3. СОДЕРЖАНИЕ УЧЕБНОГО ПРЕДМЕТА

ОУП.05. Информатика

Раздел 1. Цифровая грамотность

Требования техники безопасности и гигиены при работе с компьютерами и другими компонентами цифрового окружения.

Принципы работы компьютеров и компьютерных систем. Архитектура фон Неймана. Автоматическое выполнение программы процессором. Оперативная, постоянная и долговременная память. Обмен данными с помощью шин. Контроллеры внешних устройств. Прямой доступ к памяти.

Основные тенденции развития компьютерных технологий. Параллельные вычисления. Многопроцессорные системы. Суперкомпьютеры. Распределённые вычислительные системы и обработка больших данных. Мобильные цифровые устройства и их роль в коммуникациях. Встроенные компьютеры. Микроконтроллеры. Роботизированные производства.

Программное обеспечение компьютеров и компьютерных систем. Виды программного обеспечения и их назначение. Особенности программного обеспечения мобильных устройств. Параллельное программирование. Системное программное обеспечение. Операционные системы. Утилиты. Драйверы устройств. Инсталляция и деинсталляция программного обеспечения.

Файловые системы. Принципы размещения и именования файлов в долговременной памяти. Шаблоны для описания групп файлов.

Программное обеспечение. Лицензирование программного обеспечения и цифровых ресурсов. Проприетарное и свободное программное обеспечение. Коммерческое и некоммерческое использование программного обеспечения и цифровых ресурсов. Ответственность, устанавливаемая законодательством Российской Федерации за неправомерное использование программного обеспечения и цифровых ресурсов.

Принципы построения и аппаратные компоненты компьютерных сетей. Сетевые протоколы. Сеть Интернет. Адресация в сети Интернет. Протоколы стека TCP/IP. Система доменных имён.

Разделение IP-сети на подсети с помощью масок подсетей. Сетевое администрирование. Получение данных о сетевых настройках компьютера. Проверка наличия связи с узлом сети. Определение маршрута движения пакетов.

Виды деятельности в сети Интернет. Сервисы Интернета. Геоинформационные системы. Геолокационные сервисы реального времени

(например, локация мобильных телефонов, определение загруженности автомагистралей), интернет-торговля, бронирование билетов и гостиниц.

Государственные электронные сервисы и услуги. Социальные сети – организация коллективного взаимодействия и обмена данными. Сетевой этикет: правила поведения в киберпространстве. Проблема подлинности полученной информации. Открытые образовательные ресурсы.

Техногенные и экономические угрозы, связанные с использованием информационно-коммуникационных технологий. Общие проблемы защиты информации и информационной безопасности. Средства защиты информации в компьютерах, компьютерных сетях и автоматизированных информационных системах. Правовое обеспечение информационной безопасности.

Предотвращение несанкционированного доступа к личной конфиденциальной информации, хранящейся на персональном компьютере, мобильных устройствах. Вредоносное программное обеспечение и способы борьбы с ним. Антивирусные программы. Организация личного архива информации. Резервное копирование. Парольная защита архива.

Шифрование данных. Симметричные и несимметричные шифры. Шифры простой замены. Шифр Цезаря. Шифр Виженера. Алгоритм шифрования RSA.

Раздел 2. Теоретические основы информатики

Информация, данные и знания. Информационные процессы в природе, технике и обществе.

Непрерывные и дискретные величины и сигналы. Необходимость дискретизации информации, предназначенной для хранения, передачи и обработки в цифровых системах.

Двоичное кодирование. Равномерные и неравномерные коды. Декодирование сообщений, записанных с помощью неравномерных кодов. Условие Фано. Построение однозначно декодируемых кодов с помощью дерева. Единицы измерения количества информации. Алфавитный подход к оценке количества информации.

Системы счисления. Развёрнутая запись целых и дробных чисел в позиционной системе счисления. Свойства позиционной записи числа: количество цифр в записи, признак делимости числа на основание системы счисления. Алгоритм перевода целого числа из P-ичной системы счисления в десятичную. Алгоритм перевода конечной P-ичной дроби в десятичную. Алгоритм перевода целого числа из десятичной системы счисления в P-ичную. Перевод конечной десятичной дроби в P-ичную. Двоичная,

восьмеричная и шестнадцатеричная системы счисления, связь между ними. Арифметические операции в позиционных системах счисления. Троичная уравновешенная система счисления.

Кодирование текстов. Кодировка ASCII. Однобайтные кодировки. Стандарт UNICODE. Кодировка UTF-8. Определение информационного объёма текстовых сообщений.

Кодирование изображений. Оценка информационного объёма графических данных при заданных разрешении и глубине кодирования цвета. Цветовые модели. Векторное кодирование. Форматы графических файлов. Трёхмерная графика. Фрактальная графика.

Кодирование звука. Оценка информационного объёма звуковых данных при заданных частоте дискретизации и разрядности кодирования.

Алгебра логики. Понятие высказывания. Высказывательные формы (предикаты). Кванторы существования и всеобщности.

Логические операции. Таблицы истинности. Логические выражения. Логические тождества. Доказательство логических тождеств с помощью таблиц истинности. Логические операции и операции над множествами.

Законы алгебры логики. Эквивалентные преобразования логических выражений. Логические уравнения и системы уравнений.

Логические функции. Зависимость количества возможных логических функций от количества аргументов. Полные системы логических функций.

Канонические формы логических выражений. Совершенные дизъюнктивные и конъюнктивные нормальные формы, алгоритмы их построения по таблице истинности.

Логические элементы в составе компьютера. Триггер. Сумматор. Многоразрядный сумматор. Построение схем на логических элементах по заданному логическому выражению. Запись логического выражения по логической схеме.

Представление целых чисел в памяти компьютера. Ограниченность диапазона чисел при ограничении количества разрядов. Переполнение разрядной сетки. Беззнаковые и знаковые данные. Знаковый бит. Двоичный дополнительный код отрицательных чисел.

Побитовые логические операции. Логический, арифметический и циклический сдвиги. Шифрование с помощью побитовой операции «исключающее ИЛИ».

Представление вещественных чисел в памяти компьютера. Значащая часть и порядок числа. Диапазон значений вещественных чисел. Проблемы хранения вещественных чисел, связанные с ограничением количества разрядов. Выполнение операций с вещественными числами, накопление

ошибок при вычислениях.

Теоретические подходы к оценке количества информации. Закон аддитивности информации. Формула Хартли. Информация и вероятность. Формула Шеннона.

Алгоритмы сжатия данных. Алгоритм RLE. Алгоритм Хаффмана. Алгоритм LZW. Алгоритмы сжатия данных с потерями. Уменьшение глубины кодирования цвета. Основные идеи алгоритмов сжатия JPEG, MP3.

Скорость передачи данных. Зависимость времени передачи от информационного объёма данных и характеристик канала связи. Причины возникновения ошибок при передаче данных. Коды, позволяющие обнаруживать и исправлять ошибки, возникающие при передаче данных. Расстояние Хэмминга. Кодирование с повторением битов. Коды Хэмминга.

Системы. Компоненты системы и их взаимодействие. Системный эффект. Управление как информационный процесс. Обратная связь.

Модели и моделирование. Цель моделирования. Адекватность модели моделируемому объекту или процессу, цели моделирования. Формализация прикладных задач.

Представление результатов моделирования в виде, удобном для восприятия человеком. Графическое представление данных (схемы, таблицы, графики).

Графы. Основные понятия. Виды графов. Описание графов с помощью матриц смежности, весовых матриц, списков смежности. Решение алгоритмических задач, связанных с анализом графов (построение оптимального пути между вершинами графа, определение количества различных путей между вершинами ориентированного ациклического графа).

Деревья. Бинарное дерево. Деревья поиска. Способы обхода дерева. Представление арифметических выражений в виде дерева. Дискретные игры двух игроков с полной информацией. Построение дерева перебора вариантов, описание стратегии игры в табличной форме. Выигрышные и проигрышные позиции. Выигрышные стратегии.

Средства искусственного интеллекта. Сервисы машинного перевода и распознавания устной речи. Когнитивные сервисы. Идентификация и поиск изображений, распознавание лиц. Самообучающиеся системы. Искусственный интеллект в компьютерных играх. Использование методов искусственного интеллекта в обучающих системах. Использование методов искусственного интеллекта в робототехнике. Интернет вещей. Перспективы развития компьютерных интеллектуальных систем. Нейронные сети.

Раздел 3. Алгоритмы и программирование

Определение возможных результатов работы простейших алгоритмов управления исполнителями и вычислительных алгоритмов. Определение исходных данных, при которых алгоритм может дать требуемый результат.

Этапы решения задач на компьютере. Инструментальные средства: транслятор, отладчик, профилировщик. Компиляция и интерпретация программ. Виртуальные машины.

Интегрированная среда разработки. Методы отладки программ. Использование трассировочных таблиц. Отладочный вывод. Пошаговое выполнение программы. Точки останова. Просмотр значений переменных.

Язык программирования (Python, Java, C++, C#). Типы данных: целочисленные, вещественные, символьные, логические. Ветвления. Сложные условия. Циклы с условием. Циклы по переменной. Взаимозаменяемость различных видов циклов. Инвариант цикла. Составление цикла с использованием заранее определённого инварианта цикла.

Документирование программ. Использование комментариев. Подготовка описания программы и инструкции для пользователя.

Алгоритмы обработки натуральных чисел, записанных в позиционных системах счисления: разбиение записи числа на отдельные цифры, нахождение суммы и произведения цифр, нахождение максимальной (минимальной) цифры.

Нахождение всех простых чисел в заданном диапазоне. Представление числа в виде набора простых сомножителей. Алгоритм быстрого возведения в степень.

Обработка данных, хранящихся в файлах. Текстовые и двоичные файлы. Файловые переменные (файловые указатели). Чтение из файла. Запись в файл.

Разбиение задачи на подзадачи. Подпрограммы (процедуры и функции). Рекурсия. Рекурсивные объекты (фракталы). Рекурсивные процедуры и функции. Использование стека для организации рекурсивных вызовов.

Использование стандартной библиотеки языка программирования. Подключение библиотек подпрограмм сторонних производителей. Модульный принцип построения программ.

Численные методы. Точное и приближённое решения задачи. Численные методы решения уравнений: метод перебора, метод половинного деления. Приближённое вычисление длин кривых. Вычисление площадей фигур с помощью численных методов (метод прямоугольников, метод

трапеций). Поиск максимума (минимума) функции одной переменной методом половинного деления.

Обработка символьных данных. Встроенные функции языка программирования для обработки символьных строк. Алгоритмы обработки символьных строк: подсчёт количества появлений символа в строке, разбиение строки на слова по пробельным символам, поиск подстроки внутри данной строки, замена найденной подстроки на другую строку. Генерация всех слов в некотором алфавите, удовлетворяющих заданным ограничениям. Преобразование числа в символьную строку и обратно.

Массивы и последовательности чисел. Вычисление обобщённых характеристик элементов массива или числовой последовательности (суммы, произведения, среднего арифметического, минимального и максимального элементов, количества элементов, удовлетворяющих заданному условию). Линейный поиск заданного значения в массиве.

Сортировка одномерного массива. Простые методы сортировки (метод пузырька, метод выбора, сортировка вставками). Сортировка слиянием. Быстрая сортировка массива (алгоритм QuickSort). Двоичный поиск в отсортированном массиве.

Двумерные массивы (матрицы). Алгоритмы обработки двумерных массивов: заполнение двумерного числового массива по заданным правилам, поиск элемента в двумерном массиве, вычисление максимума (минимума) и суммы элементов двумерного массива, перестановка строк и столбцов двумерного массива.

Формализация понятия алгоритма. Машина Тьюринга как универсальная модель вычислений. Тезис Чёрча–Тьюринга.

Оценка сложности вычислений. Время работы и объём используемой памяти, их зависимость от размера исходных данных. Оценка асимптотической сложности алгоритмов. Алгоритмы полиномиальной сложности. Переборные алгоритмы. Примеры различных алгоритмов решения одной задачи, которые имеют различную сложность.

Поиск простых чисел в заданном диапазоне с помощью алгоритма «решето Эратосфена».

Многоразрядные целые числа, задачи длинной арифметики.

Словари (ассоциативные массивы, отображения). Хэш-таблицы. Построение алфавитно-частотного словаря для заданного текста.

Стеки. Анализ правильности скобочного выражения. Вычисление арифметического выражения, записанного в постфиксной форме.

Очереди. Использование очереди для временного хранения данных.

Алгоритмы на графах. Построение минимального остовного дерева

взвешенного связного неориентированного графа. Количество различных путей между вершинами ориентированного ациклического графа. Алгоритм Дейкстры.

Деревья. Реализация дерева с помощью ссылочных структур. Двоичные (бинарные) деревья. Построение дерева для заданного арифметического выражения. Рекурсивные алгоритмы обхода дерева. Использование стека и очереди для обхода дерева.

Динамическое программирование как метод решения задач с сохранением промежуточных результатов. Задачи, решаемые с помощью динамического программирования: вычисление рекурсивных функций, подсчёт количества вариантов, задачи оптимизации.

Понятие об объектно-ориентированном программировании. Объекты и классы. Свойства и методы объектов. Объектно-ориентированный анализ. Разработка программ на основе объектно-ориентированного подхода. Инкапсуляция, наследование, полиморфизм.

Среды быстрой разработки программ. Проектирование интерфейса пользователя. Использование готовых управляемых элементов для построения интерфейса.

Обзор языков программирования. Понятие о парадигмах программирования.

Раздел 4. Информационные технологии

Текстовый процессор. Редактирование и форматирование. Проверка орфографии и грамматики. Средства поиска и автозамены в текстовом процессоре. Использование стилей. Структурированные текстовые документы. Сноски, оглавление. Коллективная работа с документами. Инструменты рецензирования в текстовых процессорах. Облачные сервисы. Деловая переписка. Реферат. Правила цитирования источников и оформления библиографических ссылок. Оформление списка литературы. Знакомство с компьютерной вёрсткой текста. Технические средства ввода текста. Специализированные средства редактирования математических текстов.

Анализ данных. Основные задачи анализа данных: прогнозирование, классификация, кластеризация, анализ отклонений. Последовательность решения задач анализа данных: сбор первичных данных, очистка и оценка качества данных, выбор и/или построение модели, преобразование данных, визуализация данных, интерпретация результатов. Программные средства и интернет-сервисы для обработки и представления данных. Большие данные. Машинное обучение. *Интеллектуальный анализ данных.*

Анализ данных с помощью электронных таблиц. Вычисление суммы, среднего арифметического, наибольшего (наименьшего) значения диапазона. Вычисление коэффициента корреляции двух рядов данных. Построение столбчатых, линейчатых и круговых диаграмм. Построение графиков функций. Подбор линии тренда, решение задач прогнозирования.

Численное решение уравнений с помощью подбора параметра. Оптимизация как поиск наилучшего решения в заданных условиях. Целевая функция, ограничения. Локальные и глобальный минимумы целевой функции. Решение задач оптимизации с помощью электронных таблиц.

Этапы компьютерно-математического моделирования: постановка задачи, разработка модели, тестирование модели, компьютерный эксперимент, анализ результатов моделирования.

Дискретизация при математическом моделировании непрерывных процессов. Моделирование движения. Моделирование биологических систем. Математические модели в экономике. Вычислительные эксперименты с моделями.

Обработка результатов эксперимента. Метод наименьших квадратов. Оценка числовых параметров моделируемых объектов и процессов. Восстановление зависимостей по результатам эксперимента.

Вероятностные модели. Методы Монте-Карло. Имитационное моделирование. Системы массового обслуживания.

Табличные (реляционные) базы данных. Таблица – представление сведений об однотипных объектах. Поле, запись. Ключ таблицы. Работа с готовой базой данных. Заполнение базы данных. Поиск, сортировка и фильтрация данных. Запросы на выборку данных. Запросы с параметрами. Вычисляемые поля в запросах.

Многотабличные базы данных. Типы связей между таблицами. Внешний ключ. Целостность базы данных. Запросы к многотабличным базам данных.

Интернет-приложения. Понятие о серверной и клиентской частях сайта. Технология «клиент – сервер», её достоинства и недостатки. Основы языка HTML и каскадных таблиц стилей (CSS). Сценарии на языке JavaScript. Формы на веб-странице.

Размещение веб-сайтов. Услуга хостинга. Загрузка файлов на сайт.

Ввод изображений с использованием различных цифровых устройств (цифровых фотоаппаратов и микроскопов, видеокамер, сканеров и других устройств). Графический редактор. Разрешение. Кадрирование. Исправление перспективы. Гистограмма. Коррекция уровней, коррекция цвета. Обесцвечивание цветных изображений. Ретушь. Работа с областями.

Фильтры.

Многослойные изображения. Текстовые слои. Маска слоя. Каналы. Сохранение выделенной области. Подготовка иллюстраций для веб-сайтов. Анимированные изображения.

Векторная графика. Примитивы. Изменение порядка элементов. Выравнивание, распределение. Группировка. Кривые. Форматы векторных рисунков. Использование контуров. Векторизация растровых изображений.

Принципы построения и редактирования трёхмерных моделей. Сеточные модели. Материалы. Моделирование источников освещения. Камеры. Аддитивные технологии (3D-принтеры). Понятие о виртуальной реальности и дополненной реальности.

4. ТЕМАТИЧЕСКОЕ ПЛАНИРОВАНИЕ

Наименование разделов и тем	Количество часов
Раздел 1. Цифровая грамотность	**20**
Тема 1.1. Требования техники безопасности и гигиены при работе с компьютерами и другими компонентами цифрового окружения. Принципы работы компьютеров и компьютерных систем	2
Тема 1.2. Основные тенденции развития компьютерных технологий. Многопроцессорные системы. Суперкомпьютеры. Микроконтроллеры. Роботизированные производства.	2
Тема 1.3. Программное обеспечение компьютеров и компьютерных систем.	2
Тема 1.4. Файловые системы. Принципы размещения и именования файлов в долговременной памяти. Шаблоны для описания групп файлов.	2
Тема 1.5. Законодательство Российской Федерации в области программного обеспечения.	2
Тема 1.6. Принципы построения и аппаратные компоненты компьютерных сетей.	2
Тема 1.7. Сетевое администрирование.	2
Тема 1.8. Виды деятельности в сети Интернет. Государственные электронные сервисы и услуги. Социальные сети.	2
Тема 1.9. Защита информации и информационная безопасность.	2
Другие формы контроля по Разделу 1.	2
Раздел 2. Теоретические основы информатики	**42**
Тема 2.1. Информация, данные и знания: хранение, передача, обработка.	2
Тема 2.2. Двоичное кодирование.	2
Тема 2.3. Системы счисления.	2
Тема 2.4. Кодирование текстов (Кодировка ASCII. Однобайтные кодировки. Стандарт UNICODE. Кодировка UTF-8)	2
Тема 2.5. Кодирование изображений.	2
Тема 2.6. Кодирование звука.	2
Тема 2.7. Алгебра логики. Логические операции	2
Самостоятельная работа	**2**
Тема 2.8. Законы алгебры логики.	2
Тема 2.9. Логические функции. Канонические формы логических выражений	2
Тема 2.10. Логические элементы в составе компьютера.	2
Тема 2.11. Представление целых чисел в памяти компьютера.	2
Тема 2.12. Побитовые логические операции.	2
Тема 2.13. Представление вещественных чисел в памяти компьютера.	2
Тема 2.14. Теоретические подходы к оценке количества информации.	2
Тема 2.15. Алгоритмы сжатия данных.	2
Тема 2.16. Передача данных	2
Тема 2.17. Системы. Компоненты системы и их взаимодействие.	2
Тема 2.18. Модели и моделирование.	2
Тема 2.19. Графы.	2
Тема 2.20. Деревья.	2

Тема 2.21. Средства искусственного интеллекта.	2
Другие формы контроля	**2**
ВСЕГО (1 семестр)	**68**
Раздел 3. Алгоритмы и программирование	**38**
Тема 3.1. Простейшие алгоритмы. Этапы решения задач на компьютере	2
Тема 3.2. Язык программирования (Java).	10
Тема 3.3. Алгоритмы обработки натуральных чисел, записанных в позиционных системах счисления. Обработка данных, хранящихся в файлах.	2
Тема 3.4. Численные методы.	2
Тема 3.5. Обработка символьных данных.	2
Тема 3.6. Массивы и последовательности чисел.	2
Тема 3.7. Формализация понятия алгоритма. Машина Тьюринга как универсальная модель вычислений. Тезис Чёрча–Тьюринга.	2
Тема 3.8. Оценка сложности вычислений. Поиск простых чисел в заданном диапазоне с помощью алгоритма «решето Эратосфена».	2
Тема 3.9. Стеки. Анализ правильности скобочного выражения. Вычисление арифметического выражения, записанного в постфиксной форме.	2
Тема 3.10. Очереди. Использование очереди для временного хранения данных.	2
Тема 3.11. Алгоритмы на графах.	2
Тема 3.12. Динамическое программирование как метод решения задач с сохранением промежуточных результатов.	2
Тема 3.13. Понятие об объектно-ориентированном программировании	2
Тема 3.14. Среды быстрой разработки программ.	2
Другие формы контроля по Разделу 3	2
Раздел 4. Информационные технологии	**24**
Тема 4.1. Текстовый процессор	6
Тема 4.2. Анализ данных	2
Тема 4.3. Электронные таблицы	4
Тема 4.4. Решение задач оптимизации с помощью электронных таблиц.	2
Тема 4.5. Этапы компьютерно-математического моделирования	2
Тема 4.6. Табличные (реляционные) базы данных.	2
Тема 4.7. Интернет-приложения. Технология «клиент – сервер»	1
Тема 4.8. Размещение веб-сайтов. Ввод изображений с использованием различных цифровых устройств и обзор графических редакторов.	2
Тема 4.9. Основные понятия векторной графики.	2
Тема 4.10. Трехмерные модели	1
Самостоятельная работа	**4**
ВСЕГО (2 семестр)	**62**
Подготовка к промежуточной аттестации	**12**
Промежуточная аттестация (экзамен)	**6**
ИТОГО:	**152**

4. УСЛОВИЯ РЕАЛИЗАЦИИ РАБОЧЕЙ ПРОГРАММЫ

4.1. Материально-техническое обеспечение

Реализация рабочей программы осуществляется в лаборатории информационных технологий.

Оборудование лаборатории:

- Рабочие места: Персональный компьютер в сборе (Процессор: Intel Core I7-10700 Оперативная память: 32gb DDR4 3200 Mhz Накопитель: 1024GB ssd NVME PCI-E 4.0 Видеокарта: RTX3060 12GB) – 21 шт.
- Графические планшеты – 21 шт.
- Короткофокусный проектор Optoma X309ST - 1 шт.
- Стол ученический Классик двухместный регулируемый, №4-6 СУР А.02.46 проект НМ-035.04.02 – 12 шт.
- Стул ученический Стандарт, №4-6 СТУР А 02.46.Ф проект НМ-035.30.02 – 12 шт.
- Учебная маркерная доска белая – 1 шт

4.2. Информационное обеспечение

Учебная литература

1. Поляков, К. Ю. Информатика. 10 класс. Базовый и углубленный уровни. Часть 1: учебник / К. Ю. Поляков, Е. А. Еремин. — 5-е изд., стер. — Москва: Просвещение, 2023 - 350 с. - ISBN 978-5-09-103613-8. - Текст: электронный. - URL: https://znanium.ru/read?id=432598 – Режим доступа: по подписке.

2. Поляков, К. Ю. Информатика. 10 класс. Базовый и углубленный уровни. Часть 2: учебник / К. Ю. Поляков, Е. А. Еремин. — 5-е изд., стер. — Москва: Просвещение, 2023. - 351 с. - ISBN 978-5-09-103613-8. - Текст: электронный. - URL: https://znanium.ru/read?id=432599 – Режим доступа: по подписке.

3. Поляков, К. Ю. Информатика. 11 класс. Базовый и углубленный уровни. Часть 1: учебник / К. Ю. Поляков, Е. А. Еремин. — 5-е изд., стер. — Москва: Просвещение, 2023. - 238 с. - ISBN 978-5-09-103617-6. - Текст: электронный. - URL: https://znanium.ru/read?id=432600 – Режим доступа: по подписке.

4. Поляков, К. Ю. Информатика. 11-й класс. Базовый и углубленный уровни. Часть 2: учебник / К. Ю. Поляков, Е. А. Еремин. — 5-е изд., стер. — Москва: Просвещение, 2023. - 304 с. - ISBN 978-5-09-103618-3. - Текст: электронный. - URL: https://znanium.ru/read?id=432602 – Режим доступа: по подписке.

Электронные образовательные ресурсы

1. Российская электронная школа. Информатика 10 класс. [Электронный ресурс]. URL: https://resh.edu.ru/subject/19/10/

2. Российская электронная школа. Информатика 11 класс. [Электронный ресурс]. URL: https://resh.edu.ru/subject/19/11/

3. ООО "АЙ-СМАРТ". Программирование на языке Python. [Электронный ресурс]. URL: Программирование на Python – Stepik (бесплатная регистрация на курс)

4. ООО "Физикон Лаб". «Облако знаний». Опорные конспекты. Информатика 10-11 класс. [Электронный ресурс]. URL: https://oblakoz.ru/conspects?subject=12&grade=10 и https://oblakoz.ru/conspects?subject=12&grade=11

5. ФГБНУ Институт стратегии развития образования. Методические интерактивные кейсы: сложные вопросы преподавания учебных предметов. Информатика. 10-11 класс / Цифровая грамотность. [Электронный ресурс]. URL: https://static.edsoo.ru/projects/case/2024/soo/inf/1/index.html

6. Информатика. 10-11 класс / Особенности изучения теоретических основ информатики. [Электронный ресурс]. URL: https://static.edsoo.ru/projects/case/2024/soo/inf/2/index.html

АВТОНОМНАЯ НЕКОММЕРЧЕСКАЯ ОРГАНИЗАЦИЯ СРЕДНЕГО ПРОФЕССИОНАЛЬНОГО ОБРАЗОВАНИЯ «ЦИФРОВОЙ КОЛЛЕДЖ «СИНЕРГИЯ»

РАССМОТРЕНО
На заседании Педагогического совета колледжа
(Протокол № 5 от «10» апреля 2025 г.)

УТВЕРЖДЕНО
Директором АНО СПО «Цифровой колледж «Синергия» в составе образовательной программы на базе основного общего образования

ОЦЕНОЧНЫЕ МАТЕРИАЛЫ

для промежуточной аттестации

по учебному предмету

ОУП. 05. Информатика

углубленный уровень

для технологического (информационно-технологического) профиля

Разработчик:
И.И. Михайлов, преподаватель АНО СПО «Цифровой колледж «Синергия»

Якутск, 2025

Пояснительная записка

Оценочные материалы составлены для промежуточной аттестации по учебному предмету ОУП.05. Информатика (углубленный уровень) *для технологического (информационно-технологического) профиля с углубленным изучением математики и информатики* на основе рабочей программы.

Изучение учебного предмета ОУП.05. Информатика (углубленный уровень) на формирование у обучающихся предметных, метапредметных и личностных результатов обучения

Учебный предмет ОУП.05 Информатика изучается в течение 2х семестров.

Формы промежуточной аттестации представлены в таблице 1.

Таблица 1 – Формы промежуточной аттестации

1 семестр	2 семестр
Форма промежуточной аттестации – **другая форма контроля** **Вид:** тест Количество вариантов – 2 Время выполнения – 40 минут	Форма промежуточной аттестации – **экзамен** **Вид:** тест, состоящий из 3 частей Количество вариантов – 2 Время выполнения – 40 минут

1 семестр

1.1. Оценка предметных результатов

В результате освоения материала за 1 семестр по учебному предмету ОУП.05. Информатика (углубленный уровень) обучающиеся должны показать следующие предметные результаты:

1. Владение представлениями о роли информации и связанных с ней процессов в природе, технике и обществе, понятиями «информация», «информационный процесс», «система», «компоненты системы», «системный эффект», «информационная система», «система управления», владение методами поиска информации в сети Интернет, умение критически оценивать информацию, полученную из сети Интернет, умение характеризовать большие данные, приводить примеры источников их получения и направления использования, умение классифицировать основные задачи анализа данных (прогнозирование, классификация, кластеризация, анализ отклонений), понимать последовательность решения задач анализа данных: сбор первичных данных, очистка и оценка качества данных, выбор и/или построение модели, преобразование данных, визуализация данных, интерпретация результатов;
2. Понимание основных принципов устройства и функционирования современных стационарных и мобильных компьютеров, тенденций развития

компьютерных технологий, владение навыками работы с операционными системами, основными видами программного обеспечения для решения учебных задач по выбранной специализации;

3. Наличие представлений о компьютерных сетях и их роли в современном мире, о базовых принципах организации и функционирования компьютерных сетей, об общих принципах разработки и функционирования интернет-приложений;

4. Понимание угроз информационной безопасности, использование методов и средств противодействия этим угрозам, соблюдение мер безопасности, предотвращающих незаконное распространение персональных данных, соблюдение требований техники безопасности и гигиены при работе с компьютерами и другими компонентами цифрового окружения, понимание правовых основ использования компьютерных программ, баз данных и работы в сети Интернет;

5. Понимание основных принципов дискретизации различных видов информации, умение определять информационный объём текстовых, графических и звуковых данных при заданных параметрах дискретизации, умение определять среднюю скорость передачи данных, оценивать изменение времени передачи при изменении информационного объёма данных и характеристик канала связи;

6. Умение строить неравномерные коды, допускающие однозначное декодирование сообщений (префиксные коды), использовать простейшие коды, которые позволяют обнаруживать и исправлять ошибки при передаче данных, строить код, обеспечивающий наименьшую возможную среднюю длину сообщения при известной частоте символов, пояснять принципы работы простых алгоритмов сжатия данных;

7. Умение использовать при решении задач свойства позиционной записи чисел, алгоритма построения записи числа в позиционной системе счисления с заданным основанием и построения числа по строке, содержащей запись этого числа в позиционной системе счисления с заданным основанием, умение выполнять арифметические операции в позиционных системах счисления, умение выполнять преобразования логических выражений, используя законы алгебры логики, умение строить логическое выражение в дизъюнктивной и конъюнктивной нормальных формах по заданной таблице истинности, исследовать область истинности высказывания, содержащего переменные, решать несложные логические уравнения и системы уравнений, умение решать алгоритмические задачи, 13 связанные с анализом графов (задачи построения оптимального пути между вершинами графа, определения количества различных путей между вершинами ориентированного ациклического графа), умение

использовать деревья при анализе и построении кодов и для представления арифметических выражений, при решении задач поиска и сортировки, умение строить дерево игры по заданному алгоритму, разрабатывать и обосновывать выигрышную стратегию игры;

Критерии оценивания результатов контрольной работы

Балл	Оценка уровня подготовки	
	отметка	вербальный аналог
30-26 (100-85%)	5	«отлично»
25-20 (84-65%)	4	«хорошо»
19-15 (64-50%)	3	«удовлетворительно»
14-0 (0-49%)	2	«неудовлетворительно»

Матрица покрытия заданий теста
(промежуточная аттестация 1 семестр)
предметных результатов учебного предмета ОУП.05. Информатика
для технологического (информационно-технологического) профиля

предметные результаты	вариант	задания контрольной работы																			
		1	2	3	4	5	6	7	8	9	10	11	12	13	14	15	16	17	18	19	20
1	1	+	+												+				+	+	
	2	+	+												+				+	+	
2	1													+	+			+			
	2													+	+			+			
3	1									+											+
	2									+											+
4	1				+						+	+							+		
	2				+						+	+							+		
5	1					+							+								
	2					+							+								
6	1			+					+												
	2			+					+												
7	1						+	+													
	2						+	+													

Автономная некоммерческая организация среднего профессионального образования
«Цифровой колледж «Синергия»

УТВЕРЖДЕНО
директором колледжа в составе образовательных
программ на базе основного общего образования

ТЕСТ

для промежуточной аттестации (1 семестр)

по учебному предмету ОУП.05. Информатика

для обучающихся технологического (информационно-технологического) профиля

Вариант 1

Задания с выбором одного правильного ответа

1) За минимальную единицу измерения информации принимают:
а) 1 байт б) 1 бод в) 1 пиксель г) 1 бит

2) 1 байт – это:
а) 10 битов б) 8 битов в) 16 битов г) 100 битов

3) Цикл это….
а) Линейная последовательность действий
б) Алгоритмическая альтернатива
в) Повторение некоторых групп действий по условию

4) Фрагмент текста:
а) слово
б) непрерывная часть текста
в) предложение

5) Буфер обмена:
а) раздел жесткого магнитного диска
б) раздел постоянного запоминающего устройства
в) область оперативной памяти для обмена данными между программами

6) Граф с циклом называется ….
а) генеалогический б) сеть в) взвешенный

7) Деревом называется граф …
а) в котором нет циклов б) в котором два цикла
в) граф с сетью

8) Алгоритм — это:
а) правила выполнения определенных действий
б) инструкция, указывающая порядок исполнения некоторого набора команд
в) последовательность команд управления каким-либо исполнителем
г) набор команд для компьютера

9) Модем — это:
а) сетевой протокол б) техническое устройство
в) сервер Интернет

10) Основная масса угроз информационной безопасности приходится на:
а) Троянские программы б) Шпионские программы
в) Черви

11) Информационная безопасность зависит от:
а) компьютеров, поддерживающей инфраструктуры
б) пользователей в) информации

12) К числу основных функций текстового редактора относится:
а) автоматическая обработка информации, представленной в текстовых файлах
б) копирование текстов в) печать текстов

13) Информация о положении курсора указывается:
а) в строке состояния текстового редактора
б) в окне текстового редактора
в) в меню текстового редактора

14) Если фрагмент поместили в буфер обмена, то сколько раз его можно вставить в текст:
а) зависит от количества строк в данном фрагменте
б) два раза
в) столько раз, сколько потребуется

15) Какой из представленных форматов не относится к форматам файлов, в которых сохраняют текстовые документы:

а) TXT б) ODT в) PPT

16) Необходимо преобразовать текстовую информацию в математическую запись и найти ответ на вопрос задачи: “У одного мужика 23 овцы, а у другого на 7 больше. Сколько у них овец вместе? ”

а) 23 + (23 + 7) = 53
б) 23 – (23 + 7) = 53
в) 23 + (23 – 7) = 53

17) Систематизацией информации называется …

а) обработка документа с целью получения новых данных
б) разделение информации по определенному признаку
в) кодирование данных

Задания на соответствия

18) Установите соответствие между полями создания нового письма в почтовом клиенте и их содержимым.

а ivanov@yandex.ru	1 Поле «Вложить файл»
б Высылаю задание для самостоятельной работы. Выполнить нужно в течение недели	2 Поле «Кому»
в Самостоятельная работа	3 Поле «Тема»
г Zadanie.doc	4 Поле «Текст письма»

19) Установите соответствия между действиями

а Студент использует учебники для написания курсовой работы	1 Обработка информации
б Автор отправил рукопись в издательство научного журнала	2 Создание информации
в Профессор написал статью	3 Хранение информации
г В газете содержится заметка	4 Передача информации

20) Установите соответствие между организациями и их доменными именами:

А) организация, которая работает с сетью	1)gov
Б) правительственная	2) com
В) некоммерческая	3) edy
Г) образование	4) net
Д) коммерческая	5) org

Преподаватель _____ И.И. Михайлов

Автономная некоммерческая организация среднего профессионального образования
«Цифровой колледж «Синергия»

УТВЕРЖДЕНО
директором колледжа в составе образовательных программ на базе основного общего образования

ТЕСТ

для промежуточной аттестации (1 семестр)
по учебному предмету ОУП.05. Информатика
для технологического (информационно-технологического) профиля

Вариант 2
Задания с выбором одного правильного ответа

1) Бит - это такое количество информации, которое содержит сообщение, уменьшающее неопределенность:
   а) в 10 раз б) в 2 раза в) в 8 раз г) в 4 раза

2) Чему равен 29 байт?
   а) 232 бита б) 103 бита в) 210 битов г) 1010 битов

3) Цикл это….
   а) Линейная последовательность действий
   б) Повторение некоторых групп действий по условию
   в) Алгоритмическая альтернатива

4) В виде чего хранится на внешнем запоминающем устройстве текст, который был набран в текстовом редакторе:
   а) файла б) папки в) каталога

5) Что нужно нажать, чтобы переместить курсор в начало текста:
   а) Caps Lock б) Ctrl + Home в) Esc

6) Какого элемента нет в графах:
   а) высоты б) вершины в) ребра

7) Укажите название одной главной вершины дерева:
   а) потомки б) листья в) корень

8) Инструкция по оказанию первой помощи больше всего похожа на…
   а) команду б) алгоритм
   в) программу г) подпрограмму

9) Коммутатор — это:
   а) сервер Интернет б) сетевой протокол
   в) техническое устройство

10) Какие вирусы активизируются в самом начале работы с операционной системой:
   а) загрузочные вирусы б) троянцы в) черви

11) Конфиденциальностью называется:
   а) защита программ и программных комплексов, обеспечивающих технологию разработки, отладки и внедрения создаваемых программных продуктов
   б) описание процедур
   в) защита от несанкционированного доступа к информации

12) Выберите предложение, где все пробелы стоят правильно:
   а) “Пора, что железо:куй, поколе кипит!”
   б) “Пора, что железо : куй , поколе кипит!”
   в) “Пора, что железо: куй, поколе кипит!”

13) Андрей набирал на компьютере текст. Вдруг все буквы, вводимые им, стали прописными, что случилось:
   а) случайно нажал клавишу Caps Lock
   б) случайно нажал клавишу Nm Lock
   в) сломался компьютер

14) Что из данных вариантов называется – меню текстового редактора:
   а) подпрограмма, обеспечивающая управление ресурсами ПК при создании документа
   б) информация о текущем состоянии текстового редактора
   в) часть его интерфейса, обеспечивающая переход к выполнению различных операций над текстом

15) “Символ – … – строка – фрагмент текста”, что в этом ряду пропущено:
   а) абзац б) слово в) предложение

16) В каком – то текстовом процессоре можно использовать только один шрифт и два варианта начертания – полужирное начертание и курсив. Сколько различных начертаний символов можно получить:
   а) 3 б) 2 в) 4

17) Первоначально специализированное устройство, позже компьютерная программа, используемая для набора, сохранения, редактирования и печати текста:
   а) текстовый процесс
   б) текстовый процессор
   в) текстовый файл

Задания на соответствия

18) Установите соответствия между действиями

а Студент использует учебники для написания курсовой работы	1 Обработка информации
б Автор отправил рукопись в издательство научного журнала	2 Создание информации
в Профессор написал статью	3 Хранение информации
г В газете содержится заметка	4 Передача информации

19) Установите соответствие между полями создания нового письма в почтовом клиенте и их содержимым.

а ivanov@yandex.ru	1 Поле «Вложить файл»
б Высылаю задание для самостоятельной работы. Выполнить нужно в течение недели	2 Поле «Кому»
в Самостоятельная работа	3 Поле «Тема»
г Zadanie.doc	4 Поле «Текст письма»

20) Установите соответствие между видами сетей и их характеристиками охватывания территории сетью

А) персональная сеть	1) охватывает большие территории, соединяет отдельные сети и компьютеры для взаимодействия с другими объектами глобальной сети
Б) локальная	2) объединяет персональные электронные устройства (телефон, карманный компьютер, смартфон, ноутбук)
В) городская	3) охватывает отдельные сети и отдельные компьютера на территории определенного региона
Г) Глобальная	4) работает в нескольких или всех районах города
Д) Региональная	5) охватывает небольшую территорию или несколько строений

Преподаватель _____ И.И. Михайлов

2 семестр

В результате освоения материала за 2 семестр по учебному предмету ОУП.05. Информатика (углубленный уровень) обучающиеся технологического (информационно-технологического) профиля должны показать следующие предметные результаты:

4. владение представлениями о роли информации и связанных с ней процессов в природе, технике и обществе, понятиями «информация», «информационный процесс», «система», «компоненты системы», «системный эффект», «информационная система», «система управления», владение методами поиска информации в сети Интернет, умение критически оценивать информацию, полученную из сети Интернет, умение характеризовать большие данные, приводить примеры источников их получения и направления использования, умение классифицировать основные задачи анализа данных (прогнозирование, классификация, кластеризация, анализ отклонений), понимать последовательность решения задач анализа данных: сбор первичных данных, очистка и оценка качества данных, выбор и/или построение модели, преобразование данных, визуализация данных, интерпретация результатов;

5. понимание основных принципов устройства и функционирования современных стационарных и мобильных компьютеров, тенденций развития компьютерных технологий, владение навыками работы с операционными системами, основными видами программного обеспечения для решения учебных задач по выбранной специализации;

6. наличие представлений о компьютерных сетях и их роли в современном мире, о базовых принципах организации и функционирования компьютерных сетей, об общих принципах разработки и функционирования интернет-приложений;

4. понимание угроз информационной безопасности, использование методов и средств противодействия этим угрозам, соблюдение мер безопасности, предотвращающих незаконное распространение персональных данных, соблюдение требований техники безопасности и гигиены при работе с компьютерами и другими компонентами цифрового окружения, понимание правовых основ использования компьютерных программ, баз данных и работы в сети Интернет;

5. понимание основных принципов дискретизации различных видов информации, умение определять информационный объём текстовых, графических и звуковых данных при заданных параметрах дискретизации, умение определять среднюю скорость передачи данных, оценивать изменение

времени передачи при изменении информационного объёма данных и характеристик канала связи;

6. умение строить неравномерные коды, допускающие однозначное декодирование сообщений (префиксные коды), использовать простейшие коды, которые позволяют обнаруживать и исправлять ошибки при передаче данных, строить код, обеспечивающий наименьшую возможную среднюю длину сообщения при известной частоте символов, пояснять принципы работы простых алгоритмов сжатия данных;

7. умение использовать при решении задач свойства позиционной записи чисел, алгоритма построения записи числа в позиционной системе счисления с заданным основанием и построения числа по строке, содержащей запись этого числа в позиционной системе счисления с заданным основанием, умение выполнять арифметические операции в позиционных системах счисления, умение выполнять преобразования логических выражений, используя законы алгебры логики, умение строить логическое выражение в дизъюнктивной и конъюнктивной нормальных формах по заданной таблице истинности, исследовать область истинности высказывания, содержащего переменные, решать несложные логические уравнения и системы уравнений, умение решать алгоритмические задачи, связанные с анализом графов (задачи построения оптимального пути между вершинами графа, определения количества различных путей между вершинами ориентированного ациклического графа), умение использовать деревья при анализе и построении кодов и для представления арифметических выражений, при решении задач поиска и сортировки, умение строить дерево игры по заданному алгоритму, разрабатывать и обосновывать выигрышную стратегию игры;

8. понимание базовых алгоритмов обработки числовой и текстовой информации (запись чисел в позиционной системе счисления, нахождение всех простых чисел в заданном диапазоне, обработка многоразрядных целых чисел, анализ символьных строк и других), алгоритмов поиска и сортировки, умение определять сложность изучаемых в курсе базовых алгоритмов (суммирование элементов массива, сортировка массива, переборные алгоритмы, двоичный поиск) и приводить примеры нескольких алгоритмов разной сложности для решения одной задачи;

9. владение универсальным языком программирования высокого уровня (Python, Java, C++, C#), представлениями о базовых типах данных и структурах данных, умение использовать основные управляющие конструкции, умение осуществлять анализ предложенной программы: определять результаты работы программы при заданных исходных данных, определять, при каких исходных данных возможно получение указанных

результатов, выявлять данные, которые могут привести к ошибке в работе программы, формулировать предложения по улучшению программного кода;

10. умение разрабатывать и реализовывать в виде программ базовые алгоритмы, умение использовать в программах данные различных типов с учётом ограничений на диапазон их возможных значений, применять при решении задач структуры данных (списки, словари, стеки, очереди, деревья), использовать базовые операции со структурами данных, применять стандартные и собственные подпрограммы для обработки числовых данных и символьных строк, использовать при разработке программ библиотеки подпрограмм, знать функциональные возможности инструментальных средств среды разработки, умение использовать средства отладки программ в среде программирования, умение документировать программы;

11. умение создавать структурированные текстовые документы и демонстрационные материалы с использованием возможностей современных программных средств и облачных сервисов, умение создавать веб-страницы, умение использовать электронные таблицы для анализа, представления и обработки данных (включая вычисление суммы, среднего арифметического, наибольшего и наименьшего значений, решение уравнений, выбор оптимального решения, подбор линии тренда, решение задач прогнозирования), владение основными сведениями о базах данных, их структуре, средствах создания и работы с ними, умение использовать табличные (реляционные) базы данных (составлять запросы в базах данных, выполнять сортировку и поиск записей в базе данных, наполнять разработанную базу данных) и справочные системы;

12. умение использовать компьютерно-математические модели для анализа объектов и процессов: формулировать цель моделирования, выполнять анализ результатов, полученных в ходе моделирования, оценивать адекватность модели моделируемому объекту или процессу, представлять результаты моделирования в наглядном виде;

13. умение организовывать личное информационное пространство с использованием различных средств цифровых технологий, понимание возможностей цифровых сервисов государственных услуг, цифровых образовательных сервисов, понимание основных принципов работы, возможностей и ограничения применения технологий искусственного интеллекта в различных областях, наличие представлений о круге решаемых задач машинного обучения (распознавания, классификации и прогнозирования) наличие представлений об использовании информационных технологий в различных профессиональных сферах.

Критерии оценивания результатов промежуточной аттестации

Балл	Оценка уровня подготовки	
	отметка	вербальный аналог
34-37 (100-85%)	5	«отлично»
26-33 (84-65%)	4	«хорошо»
18-25 (64-50%)	3	«удовлетворительно»
0-17 (0-49%)	2	«неудовлетворительно»

Каждый вариант теста включает 30 заданий.
Из которых:
- часть «А» - 20 заданий с выбором правильного ответа, к каждому заданию приводится 4 варианта, из которых верный только один;
- часть «В» - 3 задания на установление соответствия, выполнение которых связано с выявлением соответствия между элементами двух множеств; 2 задания на установление правильной последовательности действий, в качестве ответа будет правильный порядок действий; 2 задания с конструируемым ответом, требующие при выполнении от обучающегося самостоятельного получения кратких ответов; 2 задания с несколькими правильными вариантами ответов.
- часть «С» - 1 задание продуктивного уровня усвоения, требующее многоходовых решений, это задание, требующие поэтапного решения и развернутого ответа.

Время выполнения работы – 40 минут.

Матрица покрытия заданий теста
(промежуточная аттестация 2 семестр)
предметных результатов учебного предмета ОУП.05. Информатика
для технологического (информационно-технологического) профиля

задания контрольной работы	вариант	предметные результаты																									
		1		2		3		4		5		6		7		8		9		10		11		12		13	
		1	2	1	2	1	2	1	2	1	2	1	2	1	2	1	2	1	2	1	2	1	2	1	2	1	2
1		+	+																							+	+
2		+	+																							+	+
3		+	+																							+	+
4		+	+																							+	+
5										+	+			+	+												
6				+	+																						
7																+	+					+	+				
8																+	+					+	+				
9										+	+			+	+												
10										+	+			+	+												
11										+	+			+	+												
12										+	+			+	+												
13										+	+			+	+												
14								+	+													+	+				
15				+	+																						
16																						+	+				
17												+	+														
18								+	+									+	+					+	+		
19						+	+													+	+						
20																								+	+		
21				+	+																						

22												+	+					+	+							
23																									+	+
24		+	+																							
25																							+	+		
26				+	+																					
27				+	+																					
28						+	+	+	+																	
29						+	+													+	+				+	+
30								+	+														+	+		

Автономная некоммерческая организация среднего профессионального образования
«Цифровой колледж «Синергия»

УТВЕРЖДЕНО
директором колледжа в составе образовательных
программ на базе основного общего образования

Экзаменационный тест
для промежуточной аттестации (2 семестр)
по учебному предмету ОУП.05. Информатика
для технологического (информационно-технологического) профиля

Вариант 1
Задания с выбором одного правильного ответа

ЧАСТЬ А.
Выберите единственно правильный ответ

1. Информатика – это наука, изучающая:
а. Способы разработки алгоритмов
б. Программное обеспечение
в. Способы получения, хранения, обработки и передачи информации
г. Устройства компьютера

2. К свойствам информации относятся:
а. Понятность, достоверность, актуальность, полнота
б. Запоминаемость, передаваемость, стираемость
в. Устойчивость, своевременность, репрезентативность
г. Читаемость, доступность, измеряемость

3. Количество информации определяется с помощью формулы:
а. 2N=x б. 2x=N в. N2=x г. 2x=N

4. Наименьшей единицей измерения количества информации принято считать…
а. 1 бод б. 1 бит в. 1 байт г. 1 Кбайт

5. Перевести число 11012 в десятичную систему счисления
а. 8 б. 5 в. 21 г. 13

6. Программное обеспечение ПК делится на виды:
а. Операционное и инструментальное
б. Обучающие и прикладные программы
в. Системное, прикладное и системы программирования
г. Прикладное ПО и системы программирования

7. Как на блок-схеме обозначается начало и конец алгоритма
а. Прямоугольником б. Овалом
в. Параллелограммом г. Ромбом

8. Какого способа записи алгоритма НЕ существует:
а. Программа б. Блок-схема
в. Алгоритмический язык г. Фигурный

9. Каталог (папка) – это
а. Постоянная память
б. Компонент операционной системы
в. Место для хранения файлов на диске
г. Внешняя память

10. Принтер – это устройство для
а. Ввода информации б. Вывода информации
в. Обработки информации г. Хранения информации

11. Память, содержимое которой стирается при выключении ПК, называется:
а. Оперативной б. Постоянной
в. Дискретной г. Винчестером

12. Внешняя память предназначена для
а. Однократной записи
б. Длительного хранения информации
в. Кратковременного хранения информации в текущий момент времени
г. Обработки информации

13. К операционным системам относятся
а. MS-Office, Clipper б. MS-Word, Word-Pad, PowerPoint
в. MS-Dos, Unix, Windows г. MS-Word, MS-Excel, MS-Access

14. Примером программы, содержащей электронную таблицу, является

а. MS Access б. MS Excel в. MS Word г. Windows

15. Гипертекст – это…

а. очень большой текст

б. структурированный текст, в котором могут осуществляться переходы по выделенным меткам

в. текст, набранный на компьютере

г. текст, в котором используется шрифт большого размера

16. При копировании формулы с относительной адресацией в строку изменяется:

а. Номер строки б. Имя столбца

в. Номер строки и имя столбца г. Формула не изменяется

17. Каково будет значение переменной X после выполнения операций присваивания:

X=5

X=X+1

а. 5 б. 6 в. 1 г. 10

18. Основным элементом базы данных является…

а. Поле б. форма в. таблица г. запись

19. Internet Explorer – это

а. Текстовый редактор б. Графический редактор

в. Браузер г. Электронная таблица

20. Генеалогическое дерево семьи является:

а. табличной информационной моделью;

б. иерархической информационной моделью;

в. сетевой информационной моделью;

г. словесной информационной моделью.

ЧАСТЬ В.

Установите соответствие

21. Установите соответствие между типом файла и расширением

Тип файла	Расширение
1. текстовый документ	а. .accdb
2. презентация	б. .xlsx
3. электронная таблица	в. .ppt
4. база данных	г. .docx

22. Установите соответствие между служебным словом языка Qbasic и его обозначением.

Служебное слово	Обозначение
1. Input	а. Шаг в цикле с параметром
2. Step	б. Начало
3. Begin	в. Ввод данных

23. Установите соответствие между видом периферийного устройства и примером.

Назначение	Устройство
1. Устройство ввода	а. монитор
2. Устройства вывода	б. принтер
	в. дискета
	г. .сканер
	д. дигитайзер

Установите правильную последовательность действий

24. Расположите единицы измерения информации в порядке убывания

а. Мегабайт б. терабайт в. килобайт г. гигабайт

25. Укажите правильный порядок этапов математического моделирования процесса:

а. анализ результата;

б. определение целей моделирования;

в. проведение исследования;

г. поиск математического описания.

Дайте определение понятиям

26. **Программное обеспечение - это**

_____

27. Тестовый редактор – это

_____

Выберите несколько вариантов ответов

28. К антивирусным программам НЕ относятся

а. NOD32
б. CorelDraw
в. WinRAR
г. DrWeb
д. AVG
е. Avast
ж. Word

29. Необходимо выбрать верные утверждения

а. Нельзя работать на ПК мокрыми руками и в мокрой одежде.
б. Нельзя открывать любые программы на компьютере
в. Нельзя наводить порядок на рабочем месте после окончания урока
г. Запрещается работать на ПК, имеющих нарушение целостности корпуса или проводов.
д. Запрещается класть на стол рядом с ПК портфели, сумки, книги. На столе должны лежать только ручки и тетради.
е. Запрещается при обнаружении неисправностей компьютера сообщить учителю.
ж. Нельзя работать на компьютере без помощи соседа.
з. Нельзя ничего класть на клавиатуру.

ЧАСТЬ С

30. Стимул: Выполните задание по представленному алгоритму.

Задачная формулировка: Определить количество полей в таблице MSAccess, отображаемой в форме

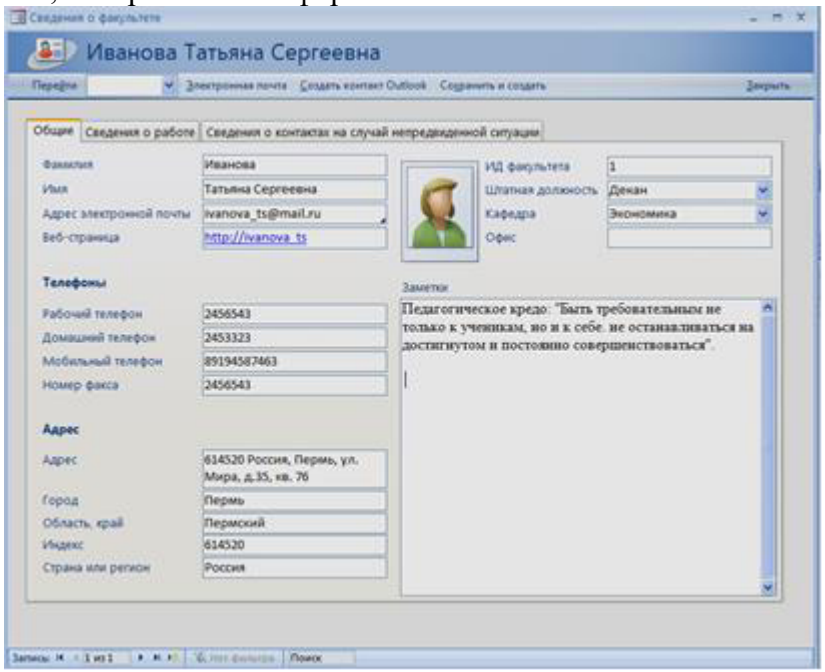

Определите количество полей _____
Определите количество групп в данной вкладке_____
Определите количество графических объектов_____

Преподаватель _____ И.И. Михайлов

Автономная некоммерческая организация среднего профессионального образования
«Цифровой колледж «Синергия»

УТВЕРЖДЕНО
директором колледжа в составе образовательных
программ на базе основного общего образования

Экзаменационный тест
для промежуточной аттестации (2 семестр)
по учебному предмету ОУП.05. Информатика
для обучающихся технологического (информационно-технологического) профиля

Вариант 2

ЧАСТЬ А.
Задания с выбором одного правильного ответа

1. Информация, хранимая в книгах и на магнитных носителях, называется:
а. Книжной б. Внешней в. Полезной г. Оперативной

2. Информацию, с помощью которой можно решить поставленную задачу, называют
а. Понятной б. Актуальной в. Достоверной г. Полной

3. Сообщение, уменьшающее неопределенность знаний в 2 раза несет … информации
а. 1 байт б. 4 байта в. 2 бита г. 1 бит

4. Чему равен 1 Кбайт?
а.1000 бит б. 1000 байт в. 1024 бит г. 1024 байт

5. Перевести число14_8 в десятичную систему счисления
а. 8 б. 5 в. 21 г. 13

6. В системное программное обеспечение входят:
а. Графические редакторы б. Системы управления базами данных
в. Операционная система г. Прикладные программы

7. Ромбом в блок схеме обозначается:
а. Ввод и вывод данных б. Начало алгоритма
в. Условие г. Цикл

8. Указание выполнить конкретное действие называется:
а. Программой б. Командой
б. Блок-схемой г. Исполнителем

9. Место для хранения файлов на диске:
а. Каталог б. Документ
б. в. Расширение г. База данных

10. Сканер предназначен для:
а. Ввода информации
б. Управления работой компьютера и обработки данных
в. Хранение данных
г. Вывод документы на принтер

11. Производительность работы компьютера (быстрота выполнения операций) зависит от…
а. размера экрана дисплея
б. частоты процессора
в. напряжения питания
г. быстроты нажатия на клавиши

12. В состав мультимедиа-компьютера обязательно входят…
а. проекционная панель
б. CD-ROM дисковод и звуковая плата
в. модем
г. плоттер

13. Операционной системой не является
а. WINDOWS; б. Norton Commander
в. MS DOS г. Linux

14. Документ, созданный в программе MS Excel, имеет расширение:
а. .xls б. .slx в. .lxs г. .xsl

15. В текстовом редакторе при задании параметров страницы устанавливаются…

а. гарнитура, размер, начертание
б. отступ, интервал
в. поля, ориентация
г. стиль, шаблон

16. Адрес ячейки в формуле изменяется при копировании, если используется:

а. Приблизительная адресация
б. Относительная адресация
в. Абсолютная адресация
г. Смешанная адресация

17. Каково будет значение переменной Y после выполнения операций присваивания:

X:=5
Y:=X+1
Y:=Y*2

а. 10 б.12 в. 6 г. 8

18. Документом по умолчанию в MS Excel является:

а. Документ б. Книга в. Таблица г. Лист

19. Браузер является

а. средством просмотра Web-страниц
б. языком
в. программой для создания текста
г. неведомым окном

20. Информационной моделью организации занятий в школе является:

a. свод правил поведения учащихся;
b. расписание уроков;
c. список класса;
d. перечень учебников.

ЧАСТЬ В.

Установите соответствие

21. Установите соответствие между типом файла и расширением.

Тип файла	Расширение
1. растровая картинка	а. .accdb
2. презентация	б. .cdr
3. векторная картинка	в. .ppt
4. база данных	г. .jpeg

22. Установите соответствие между видом и записью алгоритма.

Запись	Вид алгоритма
1. IF… THEN	а. Цикл с предусловием
2. FOR … NEXT	б. Условие
3. While…DO	в. Цикл с параметром

23. Установите соответствие.

Назначение	Устройство
1. Устройство ввода	а. дисплей
2. Устройства вывода	б. принтер
	в. жесткий диск
	г. сканер
	д. клавиатура

Установите правильную последовательность действий

24. Расположите единицы измерения информации в порядке возрастания

а. мегабайт
б. терабайт
в. килобайт
г. гигабайт

25. Расположите данные объекты в правильную последовательность ряда: «Объект – натурная модель – информационная модель»:

а. выкройка
б. человек
в. манекен

Дайте определение понятиям в заданиях с 26 по 27:

26. Файл - это _____

27. Электронная таблица – это_____

Выберите несколько вариантов ответов

28. К антивирусным программам относятся

а. NOD32
б. CorelDraw
в. WinRAR
г. DrWeb
д. AVG
е. Avast
ж. Word

29. Необходимо выбрать <u>неверные</u> утверждения.

а. Нельзя работать на ПК мокрыми руками и в мокрой одежде.
б. Нельзя открывать любые программы на компьютере
в. Нельзя наводить порядок на рабочем месте после окончания урока
г. Запрещается работать на ПК, имеющих нарушение целостности корпуса или проводов.
д. Запрещается класть на стол рядом с ПК портфели, сумки, книги. На столе должны лежать только ручки и тетради.
е. Запрещается при обнаружении неисправностей компьютера сообщить учителю.
ж. Нельзя работать на компьютере без помощи соседа.
з. Нельзя ничего класть на клавиатуру.

ЧАСТЬ С

30. Стимул: Выполните задание по представленному алгоритму.

Задачная формулировка: Определить количество полей в таблице MS Access, отображаемой в форме

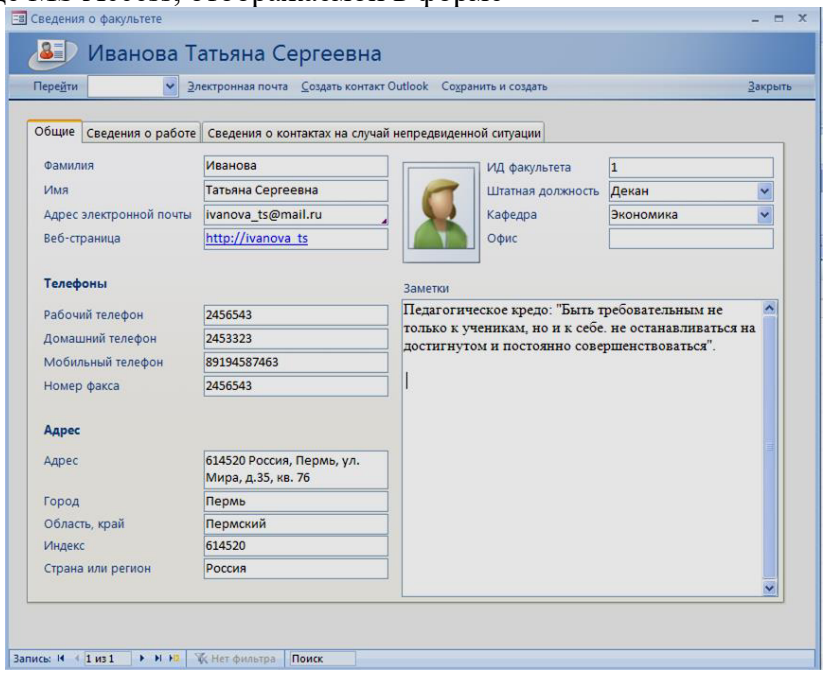

а. Определите количество полей _____

б. Определите количество групп в данной вкладке_____

в. Определите количество графических объектов_____

Преподаватель _____ И.И. Михайлов

2. Оценка метапредметных результатов

В результате изучения обществознания у обучающегося формируются познавательные универсальные учебные действия, коммуникативные универсальные учебные действия, регулятивные универсальные учебные действия, совместная деятельность через различные виды учебной деятельности (таблица 1).

Оценка достижения метапредметных результатов осуществляется администрацией Колледжа в ходе внутренней оценки качества образования (участие обучающихся в ВПР).

Во время промежуточной аттестации метапредметные результаты не оцениваются, однако их сформированность проверяется через выполнение заданий промежуточной аттестации, а именно:

- умение понимать задания, находить способы решения представленных задач, проявлять метапредметное мышление,
- умение логически выстраивать свой вариант ответа, приводить аргументы в пользу выбранного ответа, приводить причинно-следственные связи при решении задач или выборе ответа,
- умение правильно оформлять выполненные задания (грамотно строить речь – устную и письменную), четко формулировать мысли,
- умение адекватно реагировать на оценку своей работы, выставленную преподавателем,
- умение выполнять работу над ошибками (при необходимости),
- управлять своими эмоциями, владеть культурой речи.

Таблица 1 – Формирование метапредметных результатов во время учебных занятий

Наименование метапредметных результатов	**Вид**	**характеристика**	**Вид учебного занятия**	**Виды учебных заданий**
познавательные универсальные учебные действия	базовые логические действия	- самостоятельно формулировать и актуализировать проблему, рассматривать её всесторонне; - устанавливать существенный признак или основания для сравнения, классификации и обобщения; - определять цели деятельности, задавать параметры и критерии их достижения; - выявлять закономерности и противоречия в рассматриваемых явлениях; - разрабатывать план решения проблемы с учётом анализа имеющихся материальных и нематериальных ресурсов; - вносить коррективы в деятельность, оценивать соответствие результатов целям, оценивать риски последствий деятельности; - координировать и выполнять работу в условиях реального, виртуального и комбинированного взаимодействия; - развивать креативное мышление при решении жизненных проблем	- урок - практическое занятие	- устный опрос - контрольная работа - письменная работа
	базовые исследовательские действия	- владеть навыками учебно-исследовательской и проектной деятельности, навыками разрешения проблем, способностью и готовностью к самостоятельному поиску методов решения практических задач, применению различных методов познания; - владеть видами деятельности по получению нового знания, его интерпретации, преобразованию и применению в различных учебных ситуациях, в том числе при создании учебных и социальных проектов; - формировать научный тип мышления, владеть научной терминологией, ключевыми понятиями и методами; - ставить и формулировать собственные задачи в образовательной деятельности и жизненных ситуациях; - выявлять причинно-следственные связи и актуализировать задачу, выдвигать гипотезу её решения, находить аргументы для доказательства	- урок - практическое занятие	- устный опрос - контрольная работа - письменная работа - выполнение индивидуального проекта

		своих утверждений, задавать параметры и критерии решения; - анализировать полученные в ходе решения задачи результаты, критически оценивать их достоверность, прогнозировать изменение в новых условиях; - давать оценку новым ситуациям, оценивать приобретённый опыт; - осуществлять целенаправленный поиск переноса средств и способов действия в профессиональную среду; - уметь переносить знания в познавательную и практическую области жизнедеятельности; - уметь интегрировать знания из разных предметных областей; - выдвигать новые идеи, предлагать оригинальные подходы и решения, ставить проблемы и задачи, допускающие альтернативные решения.		
	умения работать с информацией	- владеть навыками получения информации из источников разных типов, самостоятельно осуществлять поиск, анализ, систематизацию и интерпретацию информации различных видов и форм представления; - создавать тексты в различных форматах с учётом назначения информации и целевой аудитории, выбирая оптимальную форму представления и визуализации; - оценивать достоверность, легитимность информации, её соответствие правовым и морально-этическим нормам; - использовать средства информационных и коммуникационных технологий в решении когнитивных, коммуникативных и организационных задач с соблюдением требований эргономики, техники безопасности, гигиены, ресурсосбережения, правовых и этических норм, норм информационной безопасности; - владеть навыками распознавания и защиты информации, информационной безопасности личности	- урок - практическое занятие	- устный опрос - контрольная работа - письменная работа - выполнение индивидуального проекта
коммуникативные универсальные учебные действия	умения общения	- понимать и использовать преимущества командной и индивидуальной работы; - выбирать тематику и методы совместных действий с учётом общих интересов и возможностей каждого члена коллектива; - принимать цели совместной деятельности, организовывать и координировать действия по их достижению: составлять план действий,	- урок - практическое занятие	- устный опрос

		распределять роли с учётом мнений участников, обсуждать результаты совместной работы; - оценивать качество своего вклада и каждого участника команды в общий результат по разработанным критериям; - предлагать новые проекты, оценивать идеи с позиции новизны, оригинальности, практической значимости; - осуществлять позитивное стратегическое поведение в различных ситуациях, проявлять творчество и воображение, быть инициативным.		
	совместная деятельность:	- понимать и использовать преимущества командной и индивидуальной работы; - выбирать тематику и методы совместных действий с учётом общих интересов и возможностей каждого члена коллектива; - принимать цели совместной деятельности, организовывать и координировать действия по их достижению: составлять план действий, распределять роли с учётом мнений участников, обсуждать результаты совместной работы; - оценивать качество своего вклада и каждого участника команды в общий результат по разработанным критериям; - предлагать новые проекты, оценивать идеи с позиции новизны, оригинальности, практической значимости; - осуществлять позитивное стратегическое поведение в различных ситуациях, проявлять творчество и воображение, быть инициативным.	- урок - практическое занятие	- устный опрос - выполнение индивидуального проекта
регулятивные универсальные учебные действия	умения самоорганизации	- самостоятельно осуществлять познавательную деятельность, выявлять проблемы, ставить и формулировать собственные задачи в образовательной деятельности и жизненных ситуациях; - самостоятельно составлять план решения проблемы с учётом имеющихся ресурсов, собственных возможностей и предпочтений; - давать оценку новым ситуациям; - расширять рамки учебного предмета на основе личных предпочтений; - делать осознанный выбор, аргументировать его, брать ответственность за решение; - оценивать приобретённый опыт;	- урок - практическое занятие	- устный опрос - контрольная работа - письменная работа - выполнение индивидуального проекта

		- способствовать формированию и проявлению широкой эрудиции в разных областях знаний, постоянно повышать свой образовательный и культурный уровень.		
	умения самоконтроля	- давать оценку новым ситуациям, вносить коррективы в деятельность, оценивать соответствие результатов целям; - владеть навыками познавательной рефлексии как осознания совершаемых действий и мыслительных процессов, их результатов и оснований, использовать приёмы рефлексии для оценки ситуации, выбора верного решения; - уметь оценивать риски и своевременно принимать решения по их снижению; - принимать мотивы и аргументы других при анализе результатов деятельности.	- урок - практическое занятие	- устный опрос - контрольная работа - письменная работа - выполнение индивидуального проекта
	принятия себя и других:	- принимать себя, понимая свои недостатки и достоинства; - принимать мотивы и аргументы других при анализе результатов деятельности; - признавать своё право и право других на ошибки; - развивать способность понимать мир с позиции другого человека	- урок - практическое занятие	- устный опрос - выполнение индивидуального проекта

3. Оценка личностных результатов

Личностные результаты освоения основной образовательной программы достигаются в единстве учебной и воспитательной деятельности, в соответствии с традиционными российскими социокультурными, историческими и духовно-нравственными ценностями, принятыми в обществе правилами и нормами поведения, и способствуют процессам самопознания, самовоспитания и саморазвития, развития внутренней позиции личности, патриотизма, гражданственности, уважения к памяти защитников Отечества и подвигам Героев Отечества и старшему поколению, закону и правопорядку, труду, взаимного уважения, бережного отношения к культурному наследию и традициям многонационального народа Российской Федерации, природе и окружающей среде.

В соответствии с требованиями ФГОС СОО достижение личностных результатов не выносится на оценку обучающихся, а является предметом оценки эффективности воспитательно-образовательной деятельности в целом и образовательных систем разного уровня. Поэтому оценка этих результатов образовательной деятельности осуществляется в ходе внешних неперсонифицированных мониторинговых исследований. Инструментарий для них разрабатывается централизованно на федеральном или региональном уровне и основывается на профессиональных методиках психолого-педагогической диагностики.

В результате изучения ОУП.05. Информатика формируются следующие личностные результаты через задания на учебных занятиях (таблица 2).

Во время промежуточной аттестации личностные результаты не оцениваются.

Таблица 2 – Формирование личностных результатов

Наименование личностных результатов	**Характеристика личностных результатов**	**Вид учебного занятия**	**Виды учебных заданий**
1) гражданское воспитание	- осознание своих конституционных прав и обязанностей, уважение закона и правопорядка, соблюдение основополагающих норм информационного права и информационной безопасности; - готовность противостоять идеологии экстремизма, национализма, ксенофобии, дискриминации по социальным, религиозным, расовым, национальным признакам в виртуальном пространстве;	- урок - практическое занятие	- устный опрос - контрольная работа - письменная работа - выполнение индивидуального проекта
2) патриотическое воспитание	- ценностное отношение к историческому наследию, достижениям России в науке, искусстве, технологиях, понимание значения информатики как науки в жизни современного общества;	- урок - практическое занятие	- устный опрос - контрольная работа - письменная работа - выполнение индивидуального проекта
3) духовно-нравственное воспитание	- сформированность нравственного сознания, этического поведения; - способность оценивать ситуацию и принимать осознанные решения, ориентируясь на морально-нравственные нормы и ценности, в том числе в сети Интернет;	- урок - практическое занятие	- устный опрос - контрольная работа - письменная работа - выполнение индивидуального проекта
4) эстетическое воспитание	- эстетическое отношение к миру, включая эстетику научного и технического творчества; - способность воспринимать различные виды искусства, в том числе основанного на использовании информационных технологий;	- урок - практическое занятие	- устный опрос - письменная работа - выполнение индивидуального проекта
5) физическое воспитание	- сформированность здорового и безопасного образа жизни, ответственного отношения к своему здоровью, в том числе за счёт соблюдения требований безопасной эксплуатации средств информационных и коммуникационных технологий;	- урок	- устный опрос - выполнение индивидуального проекта

6) трудовое воспитание	- готовность к активной деятельности технологической и социальной направленности, способность инициировать, планировать и самостоятельно выполнять такую деятельность; - интерес к сферам профессиональной деятельности, связанным с информатикой, программированием и информационными технологиями, основанными на достижениях науки информатики и научно-технического прогресса, умение совершать осознанный выбор будущей профессии и реализовывать собственные жизненные планы; - готовность и способность к образованию и самообразованию на протяжении всей жизни;	- урок - практическое занятие	- устный опрос - контрольная работа - письменная работа - выполнение индивидуального проекта
7) экологическое воспитание	- осознание глобального характера экологических проблем и путей их решения, в том числе с учётом возможностей информационно коммуникационных технологий;	- урок	- устный опрос - выполнение индивидуального проекта
8) ценности научного познания	- сформированность мировоззрения, соответствующего современному уровню развития науки, достижениям научно-технического прогресса и общественной практики, за счёт понимания роли информационных ресурсов, информационных процессов и информационных технологий в условиях цифровой трансформации многих сфер жизни современного общества; - осознание ценности научной деятельности, готовность осуществлять проектную и исследовательскую деятельность индивидуально и в группе.	- урок - практическое занятие	- устный опрос - контрольная работа - письменная работа - выполнение индивидуального проекта
В процессе достижения личностных результатов освоения обучающимися программы среднего общего образования, в том числе литературного образования, у обучающихся совершенствуется **эмоциональный интеллект**, предполагающий сформированность: - саморегулирования, включающего самоконтроль, умение принимать ответственность за своё поведение, способность адаптироваться к эмоциональным изменениям и проявлять гибкость, быть открытым новому; - внутренней мотивации, включающей стремление к достижению цели и успеху, оптимизм, инициативность, умение действовать, исходя из своих возможностей; - эмпатии, включающей способность понимать эмоциональное состояние других, учитывать его при осуществлении коммуникации, способность к сочувствию и сопереживанию; - социальных навыков, включающих способность выстраивать отношения с другими людьми, заботиться, проявлять интерес и разрешат конфликты.		- урок - практическое занятие	- устный опрос - выполнение индивидуального проекта

АВТОНОМНАЯ НЕКОММЕРЧЕСКАЯ ОРГАНИЗАЦИЯ СРЕДНЕГО ПРОФЕССИОНАЛЬНОГО ОБРАЗОВАНИЯ «ЦИФРОВОЙ КОЛЛЕДЖ «СИНЕРГИЯ»

РАБОЧАЯ ПРОГРАММА
учебного предмета
(Сетевая рабочая программа)

ОУП.06. Физика

базовый уровень

для технологического (информационно-технологического) профиля

Якутск, 2025

СОГЛАСОВАНО
Муниципальное общеобразовательное бюджетное учреждение «Средняя общеобразовательная школа № 10 имени Д.Г.Новопашина» городского округа «город Якутск»
Директор
Н.А. Шилова
МП

УТВЕРЖДАЮ
Директор АНО СПО «Цифровой колледж «Синергия»
С.Н.Семенов
«10» 04 2025 г.

РАССМОТРЕНО
На заседании Педагогического совета колледжа
(Протокол № 5 от «10» апреля 2025 г.)

Рабочая программа (сетевая рабочая программа) учебного предмета ОУП.06. Физика разработана на основе Федерального государственного образовательного стандарта среднего общего образования (далее – ФГОС СОО), утвержденного приказом Министерства образования и науки РФ от 17.05.2012 г. № 413 и Федеральной образовательной программы среднего общего образования, утвержденной Министерством просвещения Российской Федерации от 18.05.2023 № 371 (с изменениями)

Организация-разработчик: АНО СПО «Цифровой колледж «Синергия»

Составитель:
Светлолобов М.В., преподаватель

ОГЛАВЛЕНИЕ

	ПОЯСНИТЕЛЬНАЯ ЗАПИСКА	4
1.	ПЛАНИРУЕМЫЕ РЕЗУЛЬТАТЫ ОСВОЕНИЯ УЧЕБНОГО ПРЕДМЕТА	7
1.1	Личностные результаты	7
1.2	Метапредметные результаты	9
1.3	Предметные результаты	11
2.	СОДЕРЖАНИЕ УЧЕБНОГО ПРЕДМЕТА	18
3.	ТЕМАТИЧЕСКОЕ ПЛАНИРОВАНИЕ	31
4.	УСЛОВИЯ РЕАЛИЗАЦИИ РАБОЧЕЙ ПРОГРАММЫ	34

ПОЯСНИТЕЛЬНАЯ ЗАПИСКА

Рабочая программа (сетевая рабочая программа) (далее – рабочая программа) учебного предмета ОУП.06. Физика базового уровня предназначена для *технологического (информационно-технологического) профиля с углубленным изучением математики и информатики* на базе основного общего образования с получением среднего общего образования.

Основой для разработки рабочей программы являются:

1. Федеральный государственный образовательный стандарт среднего общего образования (Приказ Минобрнауки России от 17 мая 2012 г. № 413);

2. Федеральная образовательная программа среднего общего образования (Приказ Министерства просвещения Российской Федерации от 18.05.2023 № 371) (с изменениями).

Содержание рабочей программы по физике направлено на формирование естественно-научной картины мира при обучении их физике на базовом уровне на основе системно-деятельностного подхода.

Физика как наука о наиболее общих законах природы, выступая в качестве учебного предмета в школе, вносит существенный вклад в систему знаний об окружающем мире. Школьный курс физики – системообразующий для естественно-научных учебных предметов, поскольку физические законы лежат в основе процессов и явлений, изучаемых химией, биологией, физической географией и астрономией. Использование и активное применение физических знаний определяет характер и развитие разнообразных технологий в сфере энергетики, транспорта, освоения космоса, получения новых материалов с заданными свойствами и других. Изучение физики вносит основной вклад в формирование естественно-научной картины мира обучающихся, в формирование умений применять научный метод познания при выполнении ими учебных исследований.

В основу рабочей программы ОУП.06. Физика положен ряд идей, которые можно рассматривать как принципы его построения.

Идея целостности. В соответствии с ней курс является логически завершённым, он содержит материал из всех разделов физики, включает как вопросы классической, так и современной физики.

Идея генерализации. В соответствии с ней материал курса физики объединён вокруг физических теорий. Ведущим в курсе является формирование представлений о структурных уровнях материи, веществе и поле.

Идея гуманитаризации. Её реализация предполагает использование гуманитарного потенциала физической науки, осмысление связи развития

физики с развитием общества, а также с мировоззренческими, нравственными и экологическими проблемами.

Идея прикладной направленности. Курс физики предполагает знакомство с широким кругом технических и технологических приложений изученных теорий и законов.

Идея экологизации реализуется посредством введения элементов содержания, посвящённых экологическим проблемам современности, которые связаны с развитием техники и технологий, а также обсуждения проблем рационального природопользования и экологической безопасности.

Стержневыми элементами являются физические теории (формирование представлений о структуре построения физической теории, роли фундаментальных законов и принципов в современных представлениях о природе, границах применимости теорий, для описания естественно-научных явлений и процессов).

Системно-деятельностный подход в курсе физики реализуется прежде всего за счёт организации экспериментальной деятельности обучающихся при выполнении заданий на практических занятиях.

Большое внимание уделяется решению расчётных и качественных задач.

Основными целями изучения физики для реализации требований ФГОС СОО являются:

- формирование интереса и стремления обучающихся к научному изучению природы, развитие их интеллектуальных и творческих способностей;

- развитие представлений о научном методе познания и формирование исследовательского отношения к окружающим явлениям;

- формирование научного мировоззрения как результата изучения основ строения материи и фундаментальных законов физики;

- формирование умений объяснять явления с использованием физических знаний и научных доказательств;

- формирование представлений о роли физики для развития других естественных наук, техники и технологий.

Достижение этих целей обеспечивается решением следующих задач в процессе изучения курса физики на уровне среднего общего образования:

- приобретение системы знаний об общих физических закономерностях, законах, теориях, включая механику, молекулярную физику, электродинамику, квантовую физику и элементы астрофизики;

- формирование умений применять теоретические знания для объяснения физических явлений в природе и для принятия практических решений в повседневной жизни;

- освоение способов решения различных задач с явно заданной физической моделью, задач, подразумевающих самостоятельное создание физической модели, адекватной условиям задачи;

- понимание физических основ и принципов действия технических устройств и технологических процессов, их влияния на окружающую среду;

- овладение методами самостоятельного планирования и проведения физических экспериментов, анализа и интерпретации информации, определения достоверности полученного результата;

- создание условий для развития умений проектно-исследовательской, творческой деятельности.

Рабочая программа изучается в течение одного года (1 курс) в объеме 100 часов.

Форма промежуточной аттестации:

1 семестр – другие формы контроля

2 семестр – дифференцированный зачет.

1. ПЛАНИРУЕМЫЕ РЕЗУЛЬТАТЫ ОСВОЕНИЯ УЧЕБНОГО ПРЕДМЕТА

Рабочая программа обеспечивает формирование у обучающихся предметных, метапредметных и личностных результатов обучения.

1.1. Личностные результаты (ЛР)

Личностные результаты освоения учебного предмета ОУП.06. Физика должны отражать готовность и способность обучающихся руководствоваться сформированной внутренней позицией личности, системой ценностных ориентаций, позитивных внутренних убеждений, соответствующих традиционным ценностям российского общества, расширение жизненного опыта и опыта деятельности в процессе реализации основных направлений воспитательной деятельности, в том числе в части:

1) гражданского воспитания:

- сформированность гражданской позиции обучающегося как активного и ответственного члена российского общества;
- принятие традиционных общечеловеческих гуманистических и демократических ценностей;
- готовность вести совместную деятельность в интересах гражданского общества, участвовать в самоуправлении в школе и детско-юношеских организациях;
- умение взаимодействовать с социальными институтами в соответствии с их функциями и назначением;
- готовность к гуманитарной и волонтёрской деятельности;

2) патриотического воспитания:

- сформированность российской гражданской идентичности, патриотизма;
- ценностное отношение к государственным символам, достижениям российских учёных в области физики и технике;

3) духовно-нравственного воспитания:

- сформированность нравственного сознания, этического поведения;
- способность оценивать ситуацию и принимать осознанные решения, ориентируясь на морально-нравственные нормы и ценности, в том числе в деятельности учёного;
- осознание личного вклада в построение устойчивого будущего;

4) эстетического воспитания:

- эстетическое отношение к миру, включая эстетику научного творчества, присущего физической науке;

5) трудового воспитания:

- интерес к различным сферам профессиональной деятельности, в том числе связанным с физикой и техникой, умение совершать осознанный выбор будущей профессии и реализовывать собственные жизненные планы;

- готовность и способность к образованию и самообразованию в области физики на протяжении всей жизни;

6) экологического воспитания:

- сформированность экологической культуры, осознание глобального характера экологических проблем;

- планирование и осуществление действий в окружающей среде на основе знания целей устойчивого развития человечества;

- расширение опыта деятельности экологической направленности на основе имеющихся знаний по физике;

7) ценности научного познания:

- сформированность мировоззрения, соответствующего современному уровню развития физической науки;

- осознание ценности научной деятельности, готовность в процессе изучения физики осуществлять проектную и исследовательскую деятельность индивидуально и в группе.

В процессе достижения личностных результатов освоения программы по физике для уровня среднего общего образования у обучающихся совершенствуется **эмоциональный интеллект**, предполагающий сформированность:

- самосознания, включающего способность понимать своё эмоциональное состояние, видеть направления развития собственной эмоциональной сферы, быть уверенным в себе;

- саморегулирования, включающего самоконтроль, умение принимать ответственность за своё поведение, способность адаптироваться к эмоциональным изменениям и проявлять гибкость, быть открытым новому;

- внутренней мотивации, включающей стремление к достижению цели и успеху, оптимизм, инициативность, умение действовать, исходя из своих возможностей;

- эмпатии, включающей способность понимать эмоциональное состояние других, учитывать его при осуществлении общения, способность к сочувствию и сопереживанию;

- социальных навыков, включающих способность выстраивать отношения
с другими людьми, заботиться, проявлять интерес и разрешать конфликты.

1.2. Метапредметные результаты

Метапредметные результаты освоения рабочей программы ОУП.06. Физика должны отражать:

Овладение универсальными познавательными действиями:

1) базовые логические действия:

- самостоятельно формулировать и актуализировать проблему, рассматривать её всесторонне;

- определять цели деятельности, задавать параметры и критерии их достижения;

- выявлять закономерности и противоречия в рассматриваемых физических явлениях;

- разрабатывать план решения проблемы с учётом анализа имеющихся материальных и нематериальных ресурсов;

- вносить коррективы в деятельность, оценивать соответствие результатов целям, оценивать риски последствий деятельности;

- координировать и выполнять работу в условиях реального, виртуального и комбинированного взаимодействия;

- развивать креативное мышление при решении жизненных проблем.

2) базовые исследовательские действия:

- владеть научной терминологией, ключевыми понятиями и методами физической науки;

- владеть навыками учебно-исследовательской и проектной деятельности в области физики, способностью и готовностью к самостоятельному поиску методов решения задач физического содержания, применению различных методов познания;

- владеть видами деятельности по получению нового знания, его интерпретации, преобразованию и применению в различных учебных ситуациях, в том числе при создании учебных проектов в области физики;

- выявлять причинно-следственные связи и актуализировать задачу, выдвигать гипотезу её решения, находить аргументы для доказательства своих утверждений, задавать параметры и критерии решения;

- анализировать полученные в ходе решения задачи результаты, критически оценивать их достоверность, прогнозировать изменение в новых условиях;

- ставить и формулировать собственные задачи в образовательной деятельности, в том числе при изучении физики;

- давать оценку новым ситуациям, оценивать приобретённый опыт;

- уметь переносить знания по физике в практическую область жизнедеятельности;

- уметь интегрировать знания из разных предметных областей;

- выдвигать новые идеи, предлагать оригинальные подходы и решения;

- ставить проблемы и задачи, допускающие альтернативные решения.

3) работа с информацией:

- владеть навыками получения информации физического содержания из источников разных типов, самостоятельно осуществлять поиск, анализ, систематизацию и интерпретацию информации различных видов и форм представления;

- оценивать достоверность информации;

- использовать средства информационных и коммуникационных технологий в решении когнитивных, коммуникативных и организационных задач с соблюдением требований эргономики, техники безопасности, гигиены, ресурсосбережения, правовых и этических норм, норм информационной безопасности;

- создавать тексты физического содержания в различных форматах с учётом назначения информации и целевой аудитории, выбирая оптимальную форму представления и визуализации.

Овладение универсальными коммуникативными действиями:

1) общение:

- осуществлять общение на уроках физики и во вне-урочной деятельности;

- распознавать предпосылки конфликтных ситуаций и смягчать конфликты;

- развёрнуто и логично излагать свою точку зрения с использованием языковых средств.

2) совместная деятельность:

- понимать и использовать преимущества командной и индивидуальной работы;

- выбирать тематику и методы совместных действий с учётом общих интересов, и возможностей каждого члена коллектива;

- принимать цели совместной деятельности, организовывать и координировать действия по её достижению: составлять план действий, распределять роли с учётом мнений участников, обсуждать результаты совместной работы;

- оценивать качество своего вклада и каждого участника команды в общий результат по разработанным критериям;

- предлагать новые проекты, оценивать идеи с позиции новизны, оригинальности, практической значимости;

осуществлять позитивное стратегическое поведение в различных ситуациях, проявлять творчество и воображение, быть инициативным.

Овладение универсальными регулятивными действиями:

1) самоорганизация:

- самостоятельно осуществлять познавательную деятельность в области физики и астрономии, выявлять проблемы, ставить и формулировать собственные задачи;

- самостоятельно составлять план решения расчётных и качественных задач, план выполнения практической работы с учётом имеющихся ресурсов, собственных возможностей и предпочтений;

- давать оценку новым ситуациям;

- расширять рамки учебного предмета на основе личных предпочтений;

- делать осознанный выбор, аргументировать его, брать на себя ответственность за решение;

- оценивать приобретённый опыт;

- способствовать формированию и проявлению эрудиции в области физики, постоянно повышать свой образовательный и культурный уровень.

2) самоконтроль:

- давать оценку новым ситуациям, вносить коррективы в деятельность, оценивать соответствие результатов целям;

- владеть навыками познавательной рефлексии как осознания совершаемых действий и мыслительных процессов, их результатов и оснований;

- использовать приёмы рефлексии для оценки ситуации, выбора верного решения;

- уметь оценивать риски и своевременно принимать решения по их снижению;

- принимать мотивы и аргументы других при анализе результатов деятельности.

3) принятие себя и других:

- принимать себя, понимая свои недостатки и достоинства;

- принимать мотивы и аргументы других при анализе результатов деятельности;

- признавать своё право и право других на ошибки.

1.3. Предметные результаты

Предметные результаты освоения рабочей программы по ОУП.06. Физика *базовый уровень* Раздел 1 – Раздел 3 (до Темы 3.2).

Обучающийся научится:

- демонстрировать на примерах роль и место физики в формировании современной научной картины мира, в развитии современной техники и технологий, в практической деятельности людей;

- учитывать границы применения изученных физических моделей: материальная точка, инерциальная система отсчёта, абсолютно твёрдое тело, идеальный газ, модели строения газов, жидкостей и твёрдых тел, точечный электрический заряд при решении физических задач;

- распознавать физические явления (процессы) и объяснять их на основе законов механики, молекулярно-кинетической теории строения вещества и электродинамики: равномерное и равноускоренное прямолинейное движение, свободное падение тел, движение по окружности, инерция, взаимодействие тел, диффузия, броуновское движение, строение жидкостей и твёрдых тел, изменение объёма тел при нагревании (охлаждении), тепловое равновесие, испарение, конденсация, плавление, кристаллизация, кипение, влажность воздуха, повышение давления газа при его нагревании в закрытом сосуде, связь между параметрами состояния газа в изопроцессах, электризация тел, взаимодействие зарядов;

- описывать механическое движение, используя физические величины: координата, путь, перемещение, скорость, ускорение, масса тела, сила, импульс тела, кинетическая энергия, потенциальная энергия, механическая работа, механическая мощность; при описании правильно трактовать физический смысл используемых величин, их обозначения и единицы, находить формулы, связывающие данную физическую величину с другими величинами;

- описывать изученные тепловые свойства тел и тепловые явления, используя физические величины: давление газа, температура, средняя кинетическая энергия хаотического движения молекул, среднеквадратичная скорость молекул, количество теплоты, внутренняя энергия, работа газа, коэффициент полезного действия теплового двигателя; при описании правильно трактовать физический смысл используемых величин, их обозначения и единицы, находить формулы, связывающие данную физическую величину с другими величинам;

- описывать изученные электрические свойства вещества и электрические явления (процессы), используя физические величины: электрический заряд, электрическое поле, напряжённость поля, потенциал, разность потенциалов; при описании правильно трактовать физический смысл используемых величин, их обозначения и единицы; указывать формулы, связывающие данную физическую величину с другими величинами;

- анализировать физические процессы и явления, используя физические законы и принципы: закон всемирного тяготения, I, II и III законы Ньютона, закон сохранения механической энергии, закон сохранения импульса, принцип суперпозиции сил, принцип равноправия инерциальных систем отсчёта, молекулярно-кинетическую теорию строения вещества, газовые законы, связь средней кинетической энергии теплового движения молекул с абсолютной температурой, первый закон термодинамики, закон сохранения электрического заряда, закон Кулона, при этом различать словесную формулировку закона, его математическое выражение и условия (границы, области) применимости;

- объяснять основные принципы действия машин, приборов и технических устройств; различать условия их безопасного использования в повседневной жизни;

- выполнять эксперименты по исследованию физических явлений и процессов с использованием прямых, и косвенных измерений, при этом формулировать проблему/задачу и гипотезу учебного эксперимента, собирать установку из предложенного оборудования, проводить опыт и формулировать выводы;

- осуществлять прямые и косвенные измерения физических величин, при этом выбирать оптимальный способ измерения и использовать известные методы оценки погрешностей измерений;

- исследовать зависимости между физическими величинами с использованием прямых измерений, при этом конструировать установку, фиксировать результаты полученной зависимости физических величин в виде таблиц и графиков, делать выводы по результатам исследования;

- соблюдать правила безопасного труда при проведении исследований в рамках учебного эксперимента, учебно-исследовательской и проектной деятельности с использованием измерительных устройств и лабораторного оборудования;

- решать расчётные задачи с явно заданной физической моделью, используя физические законы и принципы, на основе анализа условия задачи выбирать физическую модель, выделять физические величины и формулы, необходимые для её решения, проводить расчёты и оценивать реальность полученного значения физической величины;

- решать качественные задачи: выстраивать логически непротиворечивую цепочку рассуждений с опорой на изученные законы, закономерности и физические явления;

- использовать при решении учебных задач современные информационные технологии для поиска, структурирования, интерпретации

и представления учебной и научно-популярной информации, полученной из различных источников, критически анализировать получаемую информацию;

- приводить примеры вклада российских и зарубежных учёных-физиков в развитие науки, объяснение процессов окружающего мира, в развитие техники и технологий;

- использовать теоретические знания по физике в повседневной жизни для обеспечения безопасности при обращении с приборами и техническими устройствами, для сохранения здоровья и соблюдения норм экологического поведения в окружающей среде;

- работать в группе с выполнением различных социальных ролей, планировать работу группы, рационально распределять обязанности и планировать деятельность в нестандартных ситуациях, адекватно оценивать вклад каждого из участников группы в решение рассматриваемой проблемы.

Предметные результаты освоения рабочей программы по ОУП.06. Физика *базовый уровень* Раздел 3 (начиная с Темы 3.2) – Раздел 8.

Обучающийся научится:

- демонстрировать на примерах роль и место физики в формировании современной научной картины мира, в развитии современной техники и технологий, в практической деятельности людей, целостность и единство физической картины мира;

- учитывать границы применения изученных физических моделей: точечный электрический заряд, луч света, точечный источник света, ядерная модель атома, нуклонная модель атомного ядра при решении физических задач;

- распознавать физические явления (процессы) и объяснять их на основе законов электродинамики и квантовой физики: электрическая проводимость, тепловое, световое, химическое, магнитное действия тока, взаимодействие магнитов, электромагнитная индукция, действие магнитного поля на проводник с током и движущийся заряд, электромагнитные колебания и волны, прямолинейное распространение света, отражение, преломление, интерференция, дифракция и поляризация света, дисперсия света, фотоэлектрический эффект (фотоэффект), световое давление, возникновение линейчатого спектра атома водорода, естественная и искусственная радиоактивность;

- описывать изученные свойства вещества (электрические, магнитные, оптические, электрическую проводимость различных сред) и электромагнитные явления (процессы), используя физические величины: электрический заряд, сила тока, электрическое напряжение, электрическое сопротивление, разность потенциалов, электродвижущая сила, работа тока,

индукция магнитного поля, сила Ампера, сила Лоренца, индуктивность катушки, энергия электрического и магнитного полей, период и частота колебаний в колебательном контуре, заряд и сила тока в процессе гармонических электромагнитных колебаний, фокусное расстояние и оптическая сила линзы, при описании правильно трактовать физический смысл используемых величин, их обозначения и единицы, указывать формулы, связывающие данную физическую величину с другими величинами;

- описывать изученные квантовые явления и процессы, используя физические величины: скорость электромагнитных волн, длина волны и частота света, энергия и импульс фотона, период полураспада, энергия связи атомных ядер, при описании правильно трактовать физический смысл используемых величин, их обозначения и единицы, указывать формулы, связывающие данную физическую величину с другими величинами, вычислять значение физической величины;

- анализировать физические процессы и явления, используя физические законы и принципы: закон Ома, законы последовательного и параллельного соединения проводников, закон Джоуля–Ленца, закон электромагнитной индукции, закон прямолинейного распространения света, законы отражения света, законы преломления света, уравнение Эйнштейна для фотоэффекта, закон сохранения энергии, закон сохранения импульса, закон сохранения электрического заряда, закон сохранения массового числа, постулаты Бора, закон радиоактивного распада, при этом различать словесную формулировку закона, его математическое выражение и условия (границы, области) применимости;

- определять направление вектора индукции магнитного поля проводника с током, силы Ампера и силы Лоренца;

- строить и описывать изображение, создаваемое плоским зеркалом, тонкой линзой;

- выполнять эксперименты по исследованию физических явлений и процессов с использованием прямых, и косвенных измерений: при этом формулировать проблему/задачу и гипотезу учебного эксперимента, собирать установку из предложенного оборудования, проводить опыт и формулировать выводы;

- осуществлять прямые и косвенные измерения физических величин, при этом выбирать оптимальный способ измерения и использовать известные методы оценки погрешностей измерений;

- исследовать зависимости физических величин с использованием прямых измерений: при этом конструировать установку, фиксировать

результаты полученной зависимости физических величин в виде таблиц и графиков, делать выводы по результатам исследования;

- соблюдать правила безопасного труда при проведении исследований в рамках учебного эксперимента, учебно-исследовательской и проектной деятельности
с использованием измерительных устройств и лабораторного оборудования;

- решать расчётные задачи с явно заданной физической моделью, используя физические законы и принципы, на основе анализа условия задачи выбирать физическую модель, выделять физические величины и формулы, необходимые для её решения, проводить расчёты и оценивать реальность полученного значения физической величины;

- решать качественные задачи: выстраивать логически непротиворечивую цепочку рассуждений с опорой на изученные законы, закономерности и физические явления;

- использовать при решении учебных задач современные информационные технологии для поиска, структурирования, интерпретации и представления учебной и научно-популярной информации, полученной из различных источников, критически анализировать получаемую информацию;

- объяснять принципы действия машин, приборов и технических устройств, различать условия их безопасного использования в повседневной жизни;

- приводить примеры вклада российских и зарубежных учёных-физиков в развитие науки, в объяснение процессов окружающего мира, в развитие техники и технологий;

- использовать теоретические знания по физике в повседневной жизни для обеспечения безопасности при обращении с приборами и техническими устройствами, для сохранения здоровья и соблюдения норм экологического поведения в окружающей среде;

- работать в группе с выполнением различных социальных ролей, планировать работу группы, рационально распределять обязанности и планировать деятельность в нестандартных ситуациях, адекватно оценивать вклад каждого из участников группы в решение рассматриваемой проблемы.

Межпредметные связи

Изучение физики базового уровня осуществляется с учётом содержательных межпредметных связей с учебными предметами ОУП.05. Математика, ОУП.08. Химия, ОУП.09. Биология, ОУП.12. География.

Межпредметные понятия, связанные с изучением методов научного познания: явление, научный факт, гипотеза, физическая величина, закон, теория, наблюдение, эксперимент, моделирование, модель, измерение.

Математика: решение системы уравнений, линейная функция, парабола, гипербола, их графики и свойства, тригонометрические функции: синус, косинус, тангенс, котангенс, основное тригонометрическое тождество, векторы и их проекции на оси координат, сложение векторов, производные элементарных функций, признаки подобия треугольников, определение площади плоских фигур и объёма тел.

Биология: механическое движение в живой природе, диффузия, осмос, теплообмен живых организмов (виды теплопередачи, тепловое равновесие), электрические явления в живой природе, электрические явления в живой природе, колебательные движения в живой природе, оптические явления в живой природе, действие радиации на живые организмы.

Химия: дискретное строение вещества, строение атомов и молекул, моль вещества, молярная масса, тепловые свойства твёрдых тел, жидкостей и газов, электрические свойства металлов, электролитическая диссоциация, гальваника, кристаллическая структура твёрдых тел, механизмы образования кристаллической решётки, спектральный анализ.

География: влажность воздуха, ветры, барометр, термометр, магнитные полюса Земли, залежи магнитных руд, фотосъёмка земной поверхности, предсказание землетрясений.

Технология: преобразование движений с использованием механизмов, учёт трения в технике, подшипники, использование закона сохранения импульса в технике (ракета, водомёт и другие), двигатель внутреннего сгорания, паровая турбина, бытовой холодильник, кондиционер, технологии получения современных материалов, в том числе наноматериалов, и нанотехнологии, электростатическая защита, заземление электроприборов, ксерокс, струйный принтер, электронагревательные приборы, электроосветительные приборы, гальваника.

Технология: линии электропередач, генератор переменного тока, электродвигатель, индукционная печь, радар, радиоприёмник, телевизор, антенна, телефон, СВЧ-печь, проекционный аппарат, волоконная оптика, солнечная батарея.

3. СОДЕРЖАНИЕ УЧЕБНОГО ПРЕДМЕТА

ОУП.06. Физика

Раздел 1. Физика и методы научного познания

Физика – наука о природе. Научные методы познания окружающего мира. Роль эксперимента и теории в процессе познания природы. Эксперимент в физике.

Моделирование физических явлений и процессов. Научные гипотезы. Физические законы и теории. Границы применимости физических законов. Принцип соответствия.

Роль и место физики в формировании современной научной картины мира, в практической деятельности людей.

Демонстрации

Аналоговые и цифровые измерительные приборы, компьютерные датчики.

Раздел 2. Механика

Тема2. 1. Кинематика

Механическое движение. Относительность механического движения. Система отсчёта. Траектория.

Перемещение, скорость (средняя скорость, мгновенная скорость) и ускорение материальной точки, их проекции на оси системы координат. Сложение перемещений и сложение скоростей.

Равномерное и равноускоренное прямолинейное движение. Графики зависимости координат, скорости, ускорения, пути и перемещения материальной точки от времени.

Свободное падение. Ускорение свободного падения.

Криволинейное движение. Движение материальной точки по окружности с постоянной по модулю скоростью. Угловая скорость, линейная скорость. Период и частота обращения. Центростремительное ускорение.

Технические устройства и практическое применение: спидометр, движение снарядов, цепные и ремённые передачи.

Демонстрации

Модель системы отсчёта, иллюстрация кинематических характеристик движения.

Преобразование движений с использованием простых механизмов.

Падение тел в воздухе и в разреженном пространстве.

Наблюдение движения тела, брошенного под углом к горизонту и горизонтально.

Измерение ускорения свободного падения.

Направление скорости при движении по окружности.

Практические занятия

Изучение неравномерного движения с целью определения мгновенной скорости.

Исследование соотношения между путями, пройденными телом за последовательные равные промежутки времени при равноускоренном движении с начальной скоростью, равной нулю.

Изучение движения шарика в вязкой жидкости.

Изучение движения тела, брошенного горизонтально.

Тема 2.2. Динамика

Принцип относительности Галилея. Первый закон Ньютона. Инерциальные системы отсчёта.

Масса тела. Сила. Принцип суперпозиции сил. Второй закон Ньютона для материальной точки. Третий закон Ньютона для материальных точек.

Закон всемирного тяготения. Сила тяжести. Первая космическая скорость.

Сила упругости. Закон Гука. Вес тела.

Трение. Виды трения (покоя, скольжения, качения). Сила трения. Сухое трение. Сила трения скольжения и сила трения покоя. Коэффициент трения. Сила сопротивления при движении тела в жидкости или газе.

Поступательное и вращательное движение абсолютно твёрдого тела.

Момент силы относительно оси вращения. Плечо силы. Условия равновесия твёрдого тела.

Технические устройства и практическое применение: подшипники, движение искусственных спутников.

Демонстрации

Явление инерции.

Сравнение масс взаимодействующих тел.

Второй закон Ньютона.

Измерение сил.

Сложение сил.

Зависимость силы упругости от деформации.

Невесомость. Вес тела при ускоренном подъёме и падении.

Сравнение сил трения покоя, качения и скольжения.

Условия равновесия твёрдого тела. Виды равновесия.

Практические занятия

Изучение движения бруска по наклонной плоскости.

Исследование зависимости сил упругости, возникающих в пружине и резиновом образце, от их деформации.

Исследование условий равновесия твёрдого тела, имеющего ось вращения.

Тема 2.3. Законы сохранения в механике

Импульс материальной точки (тела), системы материальных точек. Импульс силы и изменение импульса тела. Закон сохранения импульса. Реактивное движение.

Работа силы. Мощность силы.

Кинетическая энергия материальной точки. Теорема об изменении кинетической энергии.

Потенциальная энергия. Потенциальная энергия упруго деформированной пружины. Потенциальная энергия тела вблизи поверхности Земли.

Потенциальные и непотенциальные силы. Связь работы непотенциальных сил с изменением механической энергии системы тел. Закон сохранения механической энергии.

Упругие и неупругие столкновения.

Технические устройства и практическое применение: водомёт, копёр, пружинный пистолет, движение ракет.

Демонстрации

Закон сохранения импульса.

Реактивное движение.

Переход потенциальной энергии в кинетическую и обратно.

Практические занятия

Изучение абсолютно неупругого удара с помощью двух одинаковых нитяных маятников.

Исследование связи работы силы с изменением механической энергии тела на примере растяжения резинового жгута.

Раздел 3. Молекулярная физика и термодинамика

Тема 3.1. Основы молекулярно-кинетической теории

Основные положения молекулярно-кинетической теории и их опытное обоснование. Броуновское движение. Диффузия. Характер движения и взаимодействия частиц вещества. Модели строения газов, жидкостей и твёрдых тел и объяснение свойств вещества на основе этих моделей. Масса и размеры молекул. Количество вещества. Постоянная Авогадро.

Тепловое равновесие. Температура и её измерение. Шкала температур Цельсия.

Модель идеального газа. Основное уравнение молекулярно-кинетической теории идеального газа. Абсолютная температура как мера средней кинетической энергии теплового движения частиц газа. Шкала температур Кельвина. Газовые законы. Уравнение Менделеева–Клапейрона. Закон Дальтона. Изопроцессы в идеальном газе с постоянным количеством вещества. Графическое представление изопроцессов: изотерма, изохора, изобара.

Технические устройства и практическое применение: термометр, барометр.

Демонстрации

Опыты, доказывающие дискретное строение вещества, фотографии молекул органических соединений.

Опыты по диффузии жидкостей и газов.

Модель броуновского движения.

Модель опыта Штерна.

Опыты, доказывающие существование межмолекулярного взаимодействия.

Модель, иллюстрирующая природу давления газа на стенки сосуда.

Опыты, иллюстрирующие уравнение состояния идеального газа, изопроцессы.

Практические занятия

Определение массы воздуха в классной комнате на основе измерений объёма комнаты, давления и температуры воздуха в ней.

Исследование зависимости между параметрами состояния разреженного газа.

Тема 3.2. Основы термодинамики

Термодинамическая система. Внутренняя энергия термодинамической системы и способы её изменения. Количество теплоты и работа. Внутренняя энергия одноатомного идеального газа. Виды теплопередачи: теплопроводность, конвекция, излучение. Удельная теплоёмкость вещества. Количество теплоты при теплопередаче.

Понятие об адиабатном процессе. Первый закон термодинамики. Применение первого закона термодинамики к изопроцессам. Графическая интерпретация работы газа.

Второй закон термодинамики. Необратимость процессов в природе.

Тепловые машины. Принципы действия тепловых машин. Преобразования энергии в тепловых машинах. Коэффициент полезного действия тепловой машины. Цикл Карно и его коэффициент полезного действия. Экологические проблемы теплоэнергетики.

Технические устройства и практическое применение: двигатель внутреннего сгорания, бытовой холодильник, кондиционер.

Демонстрации

Изменение внутренней энергии тела при совершении работы: вылет пробки из бутылки под действием сжатого воздуха, нагревание эфира в латунной трубке путём трения (видеодемонстрация).

Изменение внутренней энергии (температуры) тела при теплопередаче.

Опыт по адиабатному расширению воздуха (опыт с воздушным огнивом).

Модели паровой турбины, двигателя внутреннего сгорания, реактивного двигателя.

Практические занятия

Измерение удельной теплоёмкости.

Тема 3.3. Агрегатные состояния вещества. Фазовые переходы

Парообразование и конденсация. Испарение и кипение. Абсолютная и относительная влажность воздуха. Насыщенный пар. Удельная теплота парообразования. Зависимость температуры кипения от давления.

Твёрдое тело. Кристаллические и аморфные тела. Анизотропия свойств кристаллов. Жидкие кристаллы. Современные материалы. Плавление и кристаллизация. Удельная теплота плавления. Сублимация.

Уравнение теплового баланса.

Технические устройства и практическое применение: гигрометр и психрометр, калориметр, технологии получения современных материалов, в том числе наноматериалов, и нанотехнологии.

Демонстрации

Свойства насыщенных паров.

Кипение при пониженном давлении.

Способы измерения влажности.

Наблюдение нагревания и плавления кристаллического вещества.

Демонстрация кристаллов.

Практические занятия

Измерение относительной влажности воздуха.

Раздел 4. Электродинамика

Тема 4.1. Электростатика

Электризация тел. Электрический заряд. Два вида электрических зарядов. Проводники, диэлектрики и полупроводники. Закон сохранения электрического заряда.

Взаимодействие зарядов. Закон Кулона. Точечный электрический заряд. Электрическое поле. Напряжённость электрического поля. Принцип суперпозиции электрических полей. Линии напряжённости электрического поля.

Работа сил электростатического поля. Потенциал. Разность потенциалов. Проводники и диэлектрики в электростатическом поле. Диэлектрическая проницаемость.

Электроёмкость. Конденсатор. Электроёмкость плоского конденсатора. Энергия заряженного конденсатора.

Технические устройства и практическое применение: электроскоп, электрометр, электростатическая защита, заземление электроприборов, конденсатор, копировальный аппарат, струйный принтер.

Демонстрации

Устройство и принцип действия электрометра.

Взаимодействие наэлектризованных тел.

Электрическое поле заряженных тел.

Проводники в электростатическом поле.

Электростатическая защита.

Диэлектрики в электростатическом поле.

Зависимость электроёмкости плоского конденсатора от площади пластин, расстояния между ними и диэлектрической проницаемости.

Энергия заряженного конденсатора.

Практические занятия

Измерение электроёмкости конденсатора.

Тема 4.2. Постоянный электрический ток. Токи в различных средах

Электрический ток. Условия существования электрического тока. Источники тока. Сила тока. Постоянный ток.

Напряжение. Закон Ома для участка цепи.

Электрическое сопротивление. Удельное сопротивление вещества. Последовательное, параллельное, смешанное соединение проводников.

Работа электрического тока. Закон Джоуля–Ленца. Мощность электрического тока.

Электродвижущая сила и внутреннее сопротивление источника тока. Закон Ома для полной (замкнутой) электрической цепи. Короткое замыкание.

Электронная проводимость твёрдых металлов. Зависимость сопротивления металлов от температуры. Сверхпроводимость.

Электрический ток в вакууме. Свойства электронных пучков.

Полупроводники. Собственная и примесная проводимость полупроводников. Свойства p–n-перехода. Полупроводниковые приборы.

Электрический ток в растворах и расплавах электролитов. Электролитическая диссоциация. Электролиз.

Электрический ток в газах. Самостоятельный и несамостоятельный разряд. Молния. Плазма.

Технические устройства и практическое применение: амперметр, вольтметр, реостат, источники тока, электронагревательные приборы, электроосветительные приборы, термометр сопротивления, вакуумный диод, термисторы и фоторезисторы, полупроводниковый диод, гальваника.

Демонстрации

Измерение силы тока и напряжения.

Зависимость сопротивления цилиндрических проводников от длины, площади поперечного сечения и материала.

Смешанное соединение проводников.

Прямое измерение электродвижущей силы. Короткое замыкание гальванического элемента и оценка внутреннего сопротивления.

Зависимость сопротивления металлов от температуры.

Проводимость электролитов.

Искровой разряд и проводимость воздуха.

Односторонняя проводимость диода.

Практические занятия

Изучение смешанного соединения резисторов.

Измерение электродвижущей силы источника тока и его внутреннего сопротивления.

Наблюдение электролиза.

Тема 4.3. Магнитное поле. Электромагнитная индукция

Постоянные магниты. Взаимодействие постоянных магнитов. Магнитное поле. Вектор магнитной индукции. Принцип суперпозиции магнитных полей. Линии магнитной индукции. Картина линий магнитной индукции поля постоянных магнитов.

Магнитное поле проводника с током. Картина линий индукции магнитного поля длинного прямого проводника и замкнутого кольцевого провод-ника, катушки с током. Опыт Эрстеда. Взаимодействие проводников с током.

Сила Ампера, её модуль и направление.

Сила Лоренца, её модуль и направление. Движение заряженной частицы в однородном магнитном поле. Работа силы Лоренца.

Явление электромагнитной индукции. Поток вектора магнитной индукции. Электродвижущая сила индукции. Закон электромагнитной индукции Фарадея.

Вихревое электрическое поле. Электродвижущая сила индукции в проводнике, движущемся поступательно в однородном магнитном поле.

Правило Ленца.

Индуктивность. Явление самоиндукции. Электродвижущая сила самоиндукции.

Энергия магнитного поля катушки с током.

Электромагнитное поле.

Технические устройства и практическое применение: постоянные магниты, электромагниты, электродвигатель, ускорители элементарных частиц, индукционная печь.

Демонстрации

Опыт Эрстеда.

Отклонение электронного пучка магнитным полем.

Линии индукции магнитного поля.

Взаимодействие двух проводников с током.

Сила Ампера.

Действие силы Лоренца на ионы электролита.

Явление электромагнитной индукции.

Правило Ленца.

Зависимость электродвижущей силы индукции от скорости изменения магнитного потока.

Явление самоиндукции.

Практические занятия

Изучение магнитного поля катушки с током.

Исследование действия постоянного магнита на рамку с током.

Исследование явления электромагнитной индукции.

Раздел 5. Колебания и волны

Тема 5.1. Механические и электромагнитные колебания

Колебательная система. Свободные механические колебания. Гармонические колебания. Период, частота, амплитуда и фаза колебаний. Пружинный маятник. Математический маятник. Уравнение гармонических колебаний. Превращение энергии при гармонических колебаниях.

Колебательный контур. Свободные электромагнитные колебания в идеальном колебательном контуре. Аналогия между механическими и

электромагнитными колебаниями. Формула Томсона. Закон сохранения энергии в идеальном колебательном контуре.

Представление о затухающих колебаниях. Вынужденные механические колебания. Резонанс. Вынужденные электромагнитные колебания.

Переменный ток. Синусоидальный переменный ток. Мощность переменного тока. Амплитудное и действующее значение силы тока и напряжения.

Трансформатор. Производство, передача и потребление электрической энергии. Экологические риски при производстве электроэнергии. Культура использования электроэнергии в повседневной жизни.

Технические устройства и практическое применение: электрический звонок, генератор переменного тока, линии электропередач.

Демонстрации

Исследование параметров колебательной системы (пружинный или математический маятник).

Наблюдение затухающих колебаний.

Исследование свойств вынужденных колебаний.

Наблюдение резонанса.

Свободные электромагнитные колебания.

Осциллограммы (зависимости силы тока и напряжения от времени) для электромагнитных колебаний.

Резонанс при последовательном соединении резистора, катушки индуктивности и конденсатора.

Модель линии электропередачи.

Практические занятия

Исследование зависимости периода малых колебаний груза на нити от длины нити и массы груза.

Тема 5.2. Механические и электромагнитные волны

Механические волны, условия распространения. Период. Скорость распространения и длина волны. Поперечные и продольные волны. Интерференция и дифракция механических волн.

Звук. Скорость звука. Громкость звука. Высота тона. Тембр звука.

Электромагнитные волны. Условия излучения электромагнитных волн. Взаимная ориентация векторов E, B, v в электромагнитной волне. Свойства электромагнитных волн: отражение, преломление, поляризация, дифракция, интерференция. Скорость электромагнитных волн.

Шкала электромагнитных волн. Применение электромагнитных волн в технике и быту.

Принципы радиосвязи и телевидения. Радиолокация.

Электромагнитное загрязнение окружающей среды.

Технические устройства и практическое применение: музыкальные инструменты, ультразвуковая диагностика в технике и медицине, радар, радиоприёмник, телевизор, антенна, телефон, СВЧ-печь.

Демонстрации

Образование и распространение поперечных и продольных волн.

Колеблющееся тело как источник звука.

Наблюдение отражения и преломления механических волн.

Наблюдение интерференции и дифракции механических волн.

Звуковой резонанс.

Наблюдение связи громкости звука и высоты тона с амплитудой и частотой колебаний.

Исследование свойств электромагнитных волн: отражение, преломление, поляризация, дифракция, интерференция.

Тема 5.3. Оптика

Геометрическая оптика. Прямолинейное распространение света в однородной среде. Луч света. Точечный источник света.

Отражение света. Законы отражения света. Построение изображений в плоском зеркале.

Преломление света. Законы преломления света. Абсолютный показатель преломления. Полное внутреннее отражение. Предельный угол полного внутреннего отражения.

Дисперсия света. Сложный состав белого света. Цвет.

Собирающие и рассеивающие линзы. Тонкая линза. Фокусное расстояние и оптическая сила тонкой линзы. Построение изображений в собирающих и рассеивающих линзах. Формула тонкой линзы. Увеличение, даваемое линзой.

Пределы применимости геометрической оптики.

Волновая оптика. Интерференция света. Когерентные источники. Условия наблюдения максимумов и минимумов в интерференционной картине от двух синфазных когерентных источников.

Дифракция света. Дифракционная решётка. Условие наблюдения главных максимумов при падении монохроматического света на дифракционную решётку.

Поляризация света.

Технические устройства и практическое применение: очки, лупа, фотоаппарат, проекционный аппарат, микроскоп, телескоп, волоконная оптика, дифракционная решётка, поляроид.

Демонстрации

Прямолинейное распространение, отражение и преломление света. Оптические приборы.

Полное внутреннее отражение. Модель световода.

Исследование свойств изображений в линзах.

Модели микроскопа, телескопа.

Наблюдение интерференции света.

Наблюдение дифракции света.

Наблюдение дисперсии света.

Получение спектра с помощью призмы.

Получение спектра с помощью дифракционной решётки.

Наблюдение поляризации света.

Практические занятия

Измерение показателя преломления стекла.

Исследование свойств изображений в линзах.

Раздел 6. Основы специальной теории относительности

Границы применимости классической механики. Постулаты специальной теории относительности: инвариантность модуля скорости света в вакууме, принцип относительности Эйнштейна.

Относительность одновременности. Замедление времени и сокращение длины.

Энергия и импульс релятивистской частицы.

Связь массы с энергией и импульсом релятивистской частицы. Энергия покоя.

Раздел 7. Квантовая физика.

Тема 7.1. Элементы квантовой оптики

Фотоны. Формула Планка связи энергии фотона с его частотой. Энергия и импульс фотона.

Открытие и исследование фотоэффекта. Опыты А.Г. Столетова. Законы фотоэффекта. Уравнение Эйнштейна для фотоэффекта. «Красная граница» фотоэффекта.

Давление света. Опыты П.Н. Лебедева.

Химическое действие света.

Технические устройства и практическое применение: фотоэлемент, фотодатчик, солнечная батарея, светодиод.

Демонстрации

Фотоэффект на установке с цинковой пластиной.

Исследование законов внешнего фотоэффекта.

Светодиод. Солнечная батарея.

Тема 7.2. Строение атома

Модель атома Томсона. Опыты Резерфорда по рассеянию α -частиц. Планетарная модель атома. Постулаты Бора. Излучение и поглощение фотонов при переходе атома с одного уровня энергии на другой. Виды спектров. Спектр уровней энергии атома водорода.

Волновые свойства частиц. Волны де Бройля. Корпускулярно-волновой дуализм.

Спонтанное и вынужденное излучение.

Технические устройства и практическое применение: спектральный анализ (спектроскоп), лазер, квантовый компьютер.

Демонстрации

Модель опыта Резерфорда.

Определение длины волны лазера.

Наблюдение линейчатых спектров излучения.

Лазер.

Практические занятия

Наблюдение линейчатого спектра.

Тема 7.3. Атомное ядро

Эксперименты, доказывающие сложность строения ядра. Открытие радиоактивности. Опыты Резерфорда по определению состава радиоактивного излучения. Свойства альфа-, бета-, гамма-излучения. Влияние радиоактивности на живые организмы.

Открытие протона и нейтрона. Нуклонная модель ядра Гейзенберга–Иваненко. Заряд ядра. Массовое число ядра. Изотопы.

Альфа-распад. Электронный и позитронный бета-распад. Гамма-излучение. Закон радиоактивного распада.

Энергия связи нуклонов в ядре. Ядерные силы. Дефект массы ядра.

Ядерные реакции. Деление и синтез ядер.

Ядерный реактор. Термоядерный синтез. Проблемы и перспективы ядерной энергетики. Экологические аспекты ядерной энергетики.

Элементарные частицы. Открытие позитрона.

Методы наблюдения и регистрации элементарных частиц.

Фундаментальные взаимодействия. Единство физической картины мира.

Технические устройства и практическое применение: дозиметр, камера Вильсона, ядерный реактор, атомная бомба.

Демонстрации

Счётчик ионизирующих частиц.

Практические занятия

Исследование треков частиц (по готовым фотографиям).

Раздел 8. Элементы астрономии и астрофизики

Этапы развития астрономии. Прикладное и мировоззренческое значение астрономии.

Вид звёздного неба. Созвездия, яркие звёзды, планеты, их видимое движение.

Солнечная система.

Солнце. Солнечная активность. Источник энергии Солнца и звёзд. Звёзды, их основные характеристики. Диаграмма «спектральный класс – светимость». Звёзды главной последовательности. Зависимость «масса – светимость» для звёзд главной последовательности. Внутреннее строение звёзд. Современные представления о происхождении и эволюции Солнца и звёзд. Этапы жизни звёзд.

Млечный Путь – наша Галактика. Положение и движение Солнца в Галактике. Типы галактик. Радиогалактики и квазары. Чёрные дыры в ядрах галактик.

Вселенная. Расширение Вселенной. Закон Хаббла. Разбегание галактик. Теория Большого взрыва. Реликтовое излучение.

Масштабная структура Вселенной. Метагалактика.

Нерешённые проблемы астрономии.

Практические занятия

Наблюдения невооружённым глазом с использованием компьютерных приложений для определения положения небесных объектов на конкретную дату: основные созвездия Северного полушария и яркие звёзды.

Наблюдения в телескоп Луны, планет, Млечного Пути.

4. ТЕМАТИЧЕСКОЕ ПЛАНИРОВАНИЕ

Наименование разделов и тем	Количество часов
Раздел 1. Физика и методы научного познания	**1**
Тема 1.1. Роль и место физики в формировании современной научной картины мира	1
Раздел 2. Механика	**24**
Тема2. 1. Кинематика	**8**
в т.ч.	
Практическое занятие № 1. Изучение неравномерного движения с целью определения мгновенной скорости.	1
Практическое занятие № 2. Исследование соотношения между путями, пройденными телом за последовательные равные промежутки времени при равноускоренном движении с начальной скоростью, равной нулю.	1
Практическое занятие № 3. Изучение движения шарика в вязкой жидкости.	1
Практическое занятие № 4. Изучение движения тела, брошенного горизонтально.	1
Тема 2.2. Динамика	**10**
в т.ч	
Практическое занятие № 5. Изучение движения бруска по наклонной плоскости.	1
Практическое занятие № 6. Исследование зависимости сил упругости, возникающих в пружине и резиновом образце, от их деформации.	1
Практическое занятие № 7. Исследование условий равновесия твёрдого тела, имеющего ось вращения.	1
Тема 2.3. Законы сохранения в механике	**6**
в т.ч.	
Практическое занятие № 8. Изучение абсолютно неупругого удара с помощью двух одинаковых нитяных маятников.	1
Практическое занятие № 9. Исследование связи работы силы с изменением механической энергии тела на примере растяжения резинового жгута.	1
Раздел 3. Молекулярная физика и термодинамика	**18**
Тема 3.1. Основы молекулярно-кинетической теории	**6**
в т.ч.	
Практическое занятие № 10. Определение массы воздуха в классной комнате на основе измерений объёма комнаты, давления и температуры воздуха в ней.	1
Практическое занятие № 11. Исследование зависимости между параметрами состояния разреженного газа.	1
Другие формы контроля	**1**
ВСЕГО (1 семестр)	**34**
Тема 3.2. Основы термодинамики	**6**
в т.ч.	
Практическое занятие № 12. Измерение удельной теплоёмкости.	1
Тема 3.3. Агрегатные состояния вещества. Фазовые переходы	**6**
в т.ч.	

Практическое занятие № 13. Измерение относительной влажности воздуха.	1
Раздел 4. Электродинамика	**24**
Тема 4.1. Электростатика	**8**
в т.ч.	
Практическое занятие № 14. Измерение электроёмкости конденсатора.	1
Тема 4.2. Постоянный электрический ток. Токи в различных средах	**8**
в т.ч.	
Практическое занятие № 15. Изучение смешанного соединения резисторов.	1
Практическое занятие № 16. Измерение электродвижущей силы источника тока и его внутреннего сопротивления.	1
Практическое занятие № 17. Наблюдение электролиза.	1
Тема 4.3. Магнитное поле. Электромагнитная индукция	**8**
в т.ч.	
Практическое занятие № 18. Изучение магнитного поля катушки с током.	1
Практическое занятие № 19. Исследование действия постоянного магнита на рамку с током.	1
Практическое занятие № 20. Исследование явления электромагнитной индукции.	1
Раздел 5. Колебания и волны	**12**
Тема 5.1. Механические и электромагнитные колебания	**4**
в т.ч.	
Практическое занятие № 21. Исследование зависимости периода малых колебаний груза на нити от длины нити и массы груза.	1
Тема 5.2. Механические и электромагнитные волны	**4**
Тема 5.3. Оптика	**4**
в т.ч.	
Практическое занятие № 22. Измерение показателя преломления стекла.	1
Практическое занятие № 23. Исследование свойств изображений в линзах.	1
Раздел 6. Основы специальной теории относительности	**2**
Раздел 7. Квантовая физика	**10**
Тема 7.1. Элементы квантовой оптики	**4**
Тема 7.2. Строение атома	**3**
в т.ч.	
Практическое занятие № 24. Наблюдение линейчатого спектра.	1
Тема 7.3. Атомное ядро	**3**
в т.ч.	
Практическое занятие № 25. Исследование треков частиц (по готовым фотографиям).	1
Раздел 8. Элементы астрономии и астрофизики	**6**
Тема 8.1. Астрономия. Звездное небо, созвездия, звезды, планеты	1
Тема 8.2. Солнечная система.	1
Тема 8.3. Солнце	1
Тема 8.4. Млечный Путь – наша Галактика	1
Тема 8.5. Вселенная	1
Практическое занятие № 26. Наблюдения невооружённым глазом с	1

использованием компьютерных приложений для определения положения небесных объектов на конкретную дату: основные созвездия Северного полушария и яркие звёзды.	
Дифференцированный зачет	**2**
ВСЕГО (2 семестр)	**66**
ИТОГО:	**100**

4. УСЛОВИЯ РЕАЛИЗАЦИИ РАБОЧЕЙ ПРОГРАММЫ

4.1. Материально-техническое обеспечение

Рабочая программа (сетевая рабочая программа) учебного предмета ОУП.06 Физика реализуется в сетевой форме на основании договора.

Место проведения учебных занятий – кабинет физики.

Оборудование учебного кабинета:

- Стол лабораторный демонстрационный с надстройкой – 15 шт.
- Стол лабораторный демонстрационный с электрическими розетками, автоматами аварийного отключения тока – 15 шт.
- Стол ученический, регулируемый по высоте электрифицированный – 15 шт.
- Огнетушитель – 1 шт.
- Цифровая лаборатория по физике для учителя – 1 шт.
- Цифровая лаборатория по физике для ученика – 30 шт.
- Весы технические с разновесами – 5 шт.
- Комплект для лабораторного практикума по оптике – 1 шт.
- Комплект для лабораторного практикума по механике – 1 шт.
- Комплект для лабораторного практикума по молекулярной физике и термодинамики – 1 шт.
- Комплект для лабораторного практикума по электричеству (с генератором) – 1 шт.
- Комплект для лабораторного практикума по электричеству (с генератором) – 1 шт.
- Комплект для изучения возобновляемых источников энергии (солнечной, ветровой энергии, биологической, механической и термоэлектрической энергетики) – 1 шт.
- Амперметр лабораторный – 3 шт.
- Вольтметр лабораторный – 3 шт.
- Колориметр с набором калориметрических тел – 3 шт.
- Термометр лабораторный – 15 шт.
- Набор демонстрационный по динамике вращательного движения - 1 шт.
- Набор демонстрационный по механическим колебаниям - 1 шт.
- Набор демонстрационный волновых явлений – 1 шт.
- Ведерко Архимеда – 1 шт.
- Маятник Максвелла – 1 шт.
- Набор тел равного объема – 1 шт.
- Набор тел равной массы – 1 шт.

- Прибор для демонстрации атмосферного давления – 1 шт.
- Призма наклоняющаяся с отвесом – 1 шт.
- Рычаг демонстрационный – 1 шт.
- Сосуды сообщающиеся - 1 шт.
- Стакан отливной демонстрационный – 1 шт.
- Трубка Ньютона – 1 шт.
- Шар Паскаля – 1 шт.
- Набор демонстрационный по молекулярной физике и тепловым явлениям – 1 шт.
- Набор демонстрационный по газовым законам – 1 шт.
- Набор капилляров – 1 шт.
- Трубка для демонстрации конвекции в жидкости – 1 шт.
- Цилиндры свинцовые со стругом – 1 шт.
- Шар с кольцом - 1 шт.
- Генератор Ван-де-Граафа – 1 шт.
- Дозиметр – 1 шт.
- Камертоны на резонансных ящиках – 1 шт.
- Комплект приборов и принадлежностей для демонстрации свойств электромагнитных волн – 1 шт.
- Комплект приборов для изучения принципов радиоприема и радиопередачи – 1 шт.
- Комплект проводов – 1 шт.
- Магнит дугообразный – 1 шт.
- Магнит полосовой демонстрационный – 1 шт.
- Машина электрофорная – 1 шт.
- Маятник электростатический – 1 шт.
- Набор по изучению магнитного поля Земли – 1 шт.
- Набор демонстрационный по магнитному полю кольцевых токов – 1 шт.
- Набор демонстрационный по полупроводникам - 1 шт.
- Набор демонстрационный по постоянному току – 1 шт.
- Набор демонстрационный по электрическому току в вакууме – 1 шт.
- Набор демонстрационный по электродинамике - 1 шт.
- Набор для демонстрации магнитных полей – 1 шт.
- Набор для демонстрации электрических полей – 1 шт.
- Трансформатор учебный – 1 шт.
- Палочка стеклянная – 1 шт.
- Палочка эбонитовая – 1 шт.
- Прибор Ленца – 1 шт.

- Стрелки магнитные на штативах – 1 шт.
- Султан электростатический – 1 шт.
- Штативы изолирующие - 1 шт.
- Электромагнит разборный – 1 шт.
- Набор демонстрационный по геометрической оптике – 1 шт.
- Набор демонстрационный по волновой оптике – 1 шт.
- Спектроскоп двухтрубный – 1 шт.
- Набор спектральных трубок с источником питания - 1 шт.
- Установка для изучения фотоэффекта – 1 шт.
- Набор демонстрационный по определению постоянной Планка – 1 шт.

4.2. Информационное обеспечение

Учебная литература

1. Мякишев, Г. Я. Физика. 10-й класс. Базовый и углубленный уровни: учебник / Г. Я. Мякишев, Б. Б. Буховцев, Н. Н. Сотский; под ред. Н. А. Парфентьевой. — 11-е изд., стер. — Москва: Просвещение, 2024. — 432 с.: ил. — (Классический курс). — ISBN 978-5-09-112178-0. - Текст: электронный. - URL: https://znanium.ru/read?id=447179 – Режим доступа: по подписке.

2. Мякишев, Г. Я. Физика. 11-й класс. Базовый и углубленный уровни: учебник / Г. Я. Мякишев, Б. Б. Буховцев, В. М. Чаругин ; под ред. Н. А. Парфентьевой. — 12-е изд., стер. — Москва: Просвещение, 2024. — 432 с.: [4] л. ил. — (Классический курс). — ISBN 978-5-09-112179-7. - Текст: электронный. - URL: https://znanium.ru/read?id=447187 – Режим доступа: по подписке.

Электронные образовательные ресурсы

1. Российская электронная школа. Физика 10 класс. [Электронный ресурс]. URL: https://resh.edu.ru/subject/28/10/
2. Российская электронная школа. Физика 11 класс. [Электронный ресурс]. URL: https://resh.edu.ru/subject/28/11/
3. ООО "Физикон Лаб". «Облако знаний». Опорные конспекты. Физика 10-11 класс. [Электронный ресурс]. URL: https://oblakoz.ru/conspects?subject=4&grade=10 и https://oblakoz.ru/conspects?subject=4&grade=11
4. ФГБНУ Институт стратегии развития образования. Виртуальные лабораторные и практические работы на углубленном уровне среднего общего образования. [Электронный ресурс]. URL: https://content.edsoo.ru/lab/subject/8/

АВТОНОМНАЯ НЕКОММЕРЧЕСКАЯ ОРГАНИЗАЦИЯ
СРЕДНЕГО ПРОФЕССИОНАЛЬНОГО ОБРАЗОВАНИЯ
«ЦИФРОВОЙ КОЛЛЕДЖ «СИНЕРГИЯ»

СОГЛАСОВАНО
Муниципальное общеобразовательное бюджетное учреждение «Средняя общеобразовательная школа № 10 имени Д.Г.Новопашина» городского округа «город Якутск»
Директор
Н.А. Шилова
МП

УТВЕРЖДАЮ
Директор АНО СПО «Цифровой колледж «Синергия»
С.Н.Семенов
«10» 04 2025 г.

РАССМОТРЕНО
На заседании Педагогического совета колледжа
(Протокол № 5 от «10» апреля 2025 г.)

ОЦЕНОЧНЫЕ МАТЕРИАЛЫ

для промежуточной аттестации
по учебному предмету
ОУП. 06 Физика (базовый уровень)

для технологического (информационно-технологического) профиля

Составил:
Светлолобов М.В, преподаватель физики АНО СПО «Цифровой колледж «Синергия»

Якутск, 2025

Пояснительная записка

Оценочные материалы составлены для оценки предметных результатов по учебному предмету ОУП.06 Физика (базовый уровень) для *технологического (информационно-технологического) профиля с углубленным изучением математики и информатики*.

Оценка качества освоения содержания рабочей программы осуществляется во время текущего контроля и промежуточной аттестации.

Учебный предмет ОУП.06 Физика изучается в течение 2х семестров.

Формы промежуточной аттестации представлены в таблице 1.

Таблица 1 – Формы промежуточной аттестации

1 семестр	2 семестр
Форма промежуточной аттестации – **другая форма контроля** **Вид: контрольная работа** Количество вариантов – 2 Время выполнения – 40 минут	Форма промежуточной аттестации – **дифференцированный зачет** **Вид:** зачетная работа Количество вариантов – 2 Время выполнения – 40 минут

1 семестр

1.1. Оценка предметных результатов

В результате изучения ОУП.06 Физика (базовый уровень) 1 семестр обучающиеся должны показать следующие предметные результаты:

Раздел 1 – Раздел 3 (до Темы 3.2).

1. демонстрировать на примерах роль и место физики в формирование современной научной картины мира, в развитии современной техники и технологий, в практической деятельности людей;
2. учитывать границы применения изученных физических моделей: материальная точка, инерциальная система отсчёта, абсолютно твёрдое тело, идеальный газ, модели строения газов, жидкостей и твёрдых тел, точечный электрический заряд при решении физических задач;
3. распознавать физические явления (процессы) и объяснять их на основе законов механики, молекулярно-кинетической теории строения вещества и электродинамики: равномерное и равноускоренное прямолинейное движение, свободное падение тел, движение по окружности, инерция, взаимодействие тел, диффузия, броуновское движение, строение жидкостей и твёрдых тел, изменение объёма тел при нагревании (охлаждении), тепловое равновесие, испарение, конденсация, плавление, кристаллизация, кипение, влажность воздуха, повышение давления газа при его нагревании в закрытом

сосуде, связь между параметрами состояния газа в изопроцессах, электризация тел, взаимодействие зарядов;

4. описывать механическое движение, используя физические величины: координата, путь, перемещение, скорость, ускорение, масса тела, сила, импульс тела, кинетическая энергия, потенциальная энергия, механическая работа, механическая мощность; при описании правильно трактовать физический смысл используемых величин, их обозначения и единицы, находить формулы, связывающие данную физическую величину с другими величинами;

5. описывать изученные тепловые свойства тел и тепловые явления, используя физические величины: давление газа, температура, средняя кинетическая энергия хаотического движения молекул, среднеквадратичная скорость молекул, количество теплоты, внутренняя энергия, работа газа, коэффициент полезного действия теплового двигателя; при описании правильно трактовать физический смысл используемых величин, их обозначения и единицы, находить формулы, связывающие данную физическую величину с другими величинам;

6. описывать изученные электрические свойства вещества и электрические явления (процессы), используя физические величины: электрический заряд, электрическое поле, напряжённость поля, потенциал, разность потенциалов; при описании правильно трактовать физический смысл используемых величин, их обозначения и единицы; указывать формулы, связывающие данную физическую величину с другими величинами;

7. анализировать физические процессы и явления, используя физические законы и принципы: закон всемирного тяготения, I, II и III законы Ньютона, закон сохранения механической энергии, закон сохранения импульса, принцип суперпозиции сил, принцип равноправия инерциальных систем отсчёта, молекулярно-кинетическую теорию строения вещества, газовые законы, связь средней кинетической энергии теплового движения молекул с абсолютной температурой, первый закон термодинамики, закон сохранения электрического заряда, закон Кулона, при этом различать словесную формулировку закона, его математическое выражение и условия (границы, области) применимости;

8. объяснять основные принципы действия машин, приборов и технических устройств; различать условия их безопасного использования в повседневной жизни;

9. выполнять эксперименты по исследованию физических явлений и процессов с использованием прямых, и косвенных измерений, при этом формулировать проблему/задачу и гипотезу учебного эксперимента, собирать

установку из предложенного оборудования, проводить опыт и формулировать выводы;

10. осуществлять прямые и косвенные измерения физических величин, при этом выбирать оптимальный способ измерения и использовать известные методы оценки погрешностей измерений;

11. исследовать зависимости между физическими величинами с использованием прямых измерений, при этом конструировать установку, фиксировать результаты полученной зависимости физических величин в виде таблиц и графиков, делать выводы по результатам исследования;

12. соблюдать правила безопасного труда при проведении исследований в рамках учебного эксперимента, учебно-исследовательской и проектной деятельности с использованием измерительных устройств и лабораторного оборудования;

13. решать расчётные задачи с явно заданной физической моделью, используя физические законы и принципы, на основе анализа условия задачи выбирать физическую модель, выделять физические величины и формулы, необходимые для её решения, проводить расчёты и оценивать реальность полученного значения физической величины;

14. решать качественные задачи: выстраивать логически непротиворечивую цепочку рассуждений с опорой на изученные законы, закономерности и физические явления;

15. использовать при решении учебных задач современные информационные технологии для поиска, структурирования, интерпретации и представления учебной и научно-популярной информации, полученной из различных источников, критически анализировать получаемую информацию;

16. приводить примеры вклада российских и зарубежных учёных физиков в развитие науки, объяснение процессов окружающего мира, в развитие техники и технологий;

17. использовать теоретические знания по физике в повседневной жизни для обеспечения безопасности при обращении с приборами и техническими устройствами, для сохранения здоровья и соблюдения норм экологического поведения в окружающей среде;

18. работать в группе с выполнением различных социальных ролей, планировать работу группы, рационально распределять обязанности и планировать деятельность в нестандартных ситуациях, адекватно оценивать вклад каждого из участников группы в решение рассматриваемой проблемы*.

** Предметный результат 18 не проверяется во время контрольной работы, его оценка проводится во время учебных занятий*

Критерии оценивания

Задания 1-3 – каждый правильный ответ оценивается в 1 балл

Задания 4-5 оцениваются следующим образом: краткий ответ – 1 балл, развернутый ответ с решением задачи – 3 балла

Максимальное количество баллов – 16.

Перевод баллов на отметку:

Балл	15-16	13-14	9-12	8 и менее
Отметка	отлично	хорошо	удовлетворительно	неудовлетворительно

Матрица покрытия заданий контрольной работы

для промежуточной аттестации

1 семестр

предметных результатов учебного предмета ОУП.06 Физика (базовый уровень)

для технологического (информационно-технологического) профиля

Предметные результаты (Раздел 1-3)	задания контрольной работы				
	1	**2**	**3**	**4**	**5**
ПР1				+	+
ПР2	+				+
ПР3	+		+		+
ПР4					+
ПР5	+		+		
ПР6		+			
ПР7			+	+	
ПР8	+				+
ПР9		+	+		+
ПР10	+	+			
ПР11	+				+
ПР12	+			+	+
ПР13	+	+			
ПР14		+			
ПР15				+	+
ПР16	+				
ПР17	+	+			

Автономная некоммерческая организация среднего профессионального образования
«Цифровой колледж «Синергия»

УТВЕРЖДЕНО
директором колледжа в составе образовательных программ
на базе основного общего образования

Контрольная работа

для промежуточной аттестации (1 семестр)

по учебному предмету ОУП.06 Физика (базовый уровень)

для технологического (информационно-технологического) профиля

Выполните следующие задания:

1. Для каждого физического понятия из первого столбца подберите соответствующий пример из второго столбца. Запишите в таблицу выбранные цифры под соответствующими буквами.

ФИЗИЧЕСКИЕ ПОНЯТИЯ	ПРИМЕРЫ
А) физическая величина Б) физическое явление В) физический закон (закономерность)	1) распространение запаха одеколона в классной комнате 2) система отсчета 3) температура 4) мензурка 5) давление газа в закрытом сосуде при нагревании увеличивается

2. Прочитайте текст и вставьте на места пропусков слова (словосочетания) из приведенного списка.

Реактивным называется движение, которое происходит под действием _____ (А), действующей на движущееся тело со стороны струи вещества, выбрасываемого из двигателя. Пояснить принцип реактивного движения можно на примере движения ракеты.

Пусть в двигателе, установленном на ракете, происходит сгорание топлива и продукты горения (горячие газы) под высоким давлением выбрасываются из сопла двигателя. На каждую порцию газов, выброшенных из сопла, со стороны двигателя действует некоторая сила, которая приводит эту порцию газов в движение. В соответствии с _____ (Б) законом Ньютона, на двигатель со стороны выбрасываемых газов действует сила, такая же по модулю и противоположная по направлению. Эта сила называется реактивной. Под ее действием ракета приобретает ускорение и разгоняется в направлении, _____ (В) выбрасывания газов.

При реактивном движении ракеты ее масса непрерывно уменьшается из-за сгорания топлива и выбрасывания наружу продуктов сгорания. По этой причине модуль ускорения ракеты все время _____ (Г), а скорость ракеты нелинейно зависит от массы сгоревшего топлива. Впервые задача об отыскании модуля конечной скорости υ ракеты, масса которой изменилась от значения m_0 до величины m, была решена русским ученым, пионером космонавтики К. Э. Циолковским.

Список слов и словосочетаний:

1) сила реакции
2) сила тяжести
3) первый
4) второй
5) третий
6) противоположное направление
7) совпадающий с направлением
8) изменяется
9) остается постоянным

3. По мере повышения температуры воды от -50 °С до 50 °С вода находилась сначала в твердом состоянии, затем происходил процесс плавления, и нагревание жидкой воды. Изменялась ли внутренняя энергия воды во время этих трех процессов и если изменялась, то как? Установите соответствие между физическими процессами, перечисленными в первом столбце, и изменениями внутренней энергии воды, перечисленными во втором столбце.

ФИЗИЧЕСКИЕ ПРОЦЕССЫ	ИХ ИЗМЕНЕНИЯ
А) Нагревание льда Б) Плавление льда В) Нагревание жидкой воды	1) Остаётся неизменной 2) Увеличивается 3) Уменьшается

4. На полу лифта, разгоняющегося вверх с постоянным ускорением 1 м/с2 лежит груз массой 5 кг. Каков вес этого груза? Ответ выразите в ньютонах

5. Какое количество теплоты выделится при охлаждении и кристаллизации воды массой 1 кг, взятой при температуре 10 °С? Ответ дайте в килоджоулях. Удельная теплоемкость воды 4,2 кДж/(кг·°С), удельная теплота плавления льда 330 кДж/кг.

Преподаватель _____ М.В.Светлолобов

2 семестр

1.2. Оценка предметных результатов

В результате изучения ОУП.06 Физика (базовый уровень) обучающиеся *технологического (информационно-технологического) профиля с углубленным изучением математики и информатики* должны показать следующие предметные результаты:

19. демонстрировать на примерах роль и место физики в формирование современной научной картины мира, в развитии современной техники и технологий, в практической деятельности людей, целостность и единство физической картины мира*;

20. учитывать границы применения изученных физических моделей: материальная точка, инерциальная система отсчёта, абсолютно твёрдое тело, идеальный газ, модели строения газов, жидкостей и твёрдых тел, точечный электрический заряд при решении физических задач, точечный электрический заряд, луч света, точечный источник света, ядерная модель атома, нуклонная модель атомного ядра при решении физических задач;

21. распознавать физические явления (процессы) и объяснять их на основе законов механики, молекулярно-кинетической теории строения вещества и электродинамики: равномерное и равноускоренное прямолинейное движение, свободное падение тел, движение по окружности, инерция, взаимодействие тел, диффузия, броуновское движение, строение жидкостей и твёрдых тел, изменение объёма тел при нагревании (охлаждении), тепловое равновесие, испарение, конденсация, плавление, кристаллизация, кипение, влажность воздуха, повышение давления газа при его нагревании в закрытом сосуде, связь между параметрами состояния газа в изопроцессах, электризация тел, взаимодействие зарядов; распознавать физические явления (процессы) и объяснять их на основе законов электродинамики и квантовой физики: электрическая проводимость, тепловое, световое, химическое, магнитное действия тока, взаимодействие магнитов, электромагнитная индукция, действие магнитного поля на проводник с током и движущийся заряд, электромагнитные колебания и волны, прямолинейное распространение света, отражение, преломление, интерференция, дифракция и поляризация света, дисперсия света, фотоэлектрический эффект (фотоэффект), световое давление, возникновение линейчатого спектра атома водорода, естественная и искусственная радиоактивность;

22. описывать механическое движение, используя физические величины: координата, путь, перемещение, скорость, ускорение, масса тела, сила, импульс тела, кинетическая энергия, потенциальная энергия,

механическая работа, механическая мощность; при описании правильно трактовать физический смысл используемых величин, их обозначения и единицы, находить формулы, связывающие данную физическую величину с другими величинами; описывать изученные свойства вещества (электрические, магнитные, оптические, электрическую проводимость различных сред) и электромагнитные явления (процессы), используя физические величины: электрический заряд, сила тока, электрическое напряжение, электрическое сопротивление, разность потенциалов, электродвижущая сила, работа тока, индукция магнитного поля, сила Ампера, сила Лоренца, индуктивность катушки, энергия электрического и магнитного полей, период и частота колебаний в колебательном контуре, заряд и сила тока в процессе гармонических электромагнитных колебаний, фокусное расстояние и оптическая сила линзы, при описании правильно трактовать физический смысл используемых величин, их обозначения и единицы, указывать формулы, связывающие данную физическую величину с другими величинами;

23. описывать изученные тепловые свойства тел и тепловые явления, используя физические величины: давление газа, температура, средняя кинетическая энергия хаотического движения молекул, среднеквадратичная скорость молекул, количество теплоты, внутренняя энергия, работа газа, коэффициент полезного действия теплового двигателя; при описании правильно трактовать физический смысл используемых величин, их обозначения и единицы, находить формулы, связывающие данную физическую величину с другими величинам; описывать изученные квантовые явления и процессы, используя физические величины: скорость электромагнитных волн, длина волны и частота света, энергия и импульс фотона, период полураспада, энергия связи атомных ядер, при описании правильно трактовать физический смысл используемых величин, их обозначения и единицы, указывать формулы, связывающие данную физическую величину с другими величинами, вычислять значение физической величины;

24. описывать изученные электрические свойства вещества и электрические явления (процессы), используя физические величины: электрический заряд, электрическое поле, напряжённость поля, потенциал, разность потенциалов; при описании правильно трактовать физический смысл используемых величин, их обозначения и единицы; указывать формулы, связывающие данную физическую величину с другими величинами; анализировать физические процессы и явления, используя физические законы и принципы: закон Ома, законы последовательного и параллельного соединения проводников, закон Джоуля–Ленца, закон электромагнитной индукции, закон прямолинейного распространения света, законы отражения света, законы

преломления света, уравнение Эйнштейна для фотоэффекта, закон сохранения энергии, закон сохранения импульса, закон сохранения электрического заряда, закон сохранения массового числа, постулаты Бора, закон радиоактивного распада, при этом различать словесную формулировку закона, его математическое выражение и условия (границы, области) применимости;

25. анализировать физические процессы и явления, используя физические законы и принципы: закон всемирного тяготения, I, II и III законы Ньютона, закон сохранения механической энергии, закон сохранения импульса, принцип суперпозиции сил, принцип равноправия инерциальных систем отсчёта, молекулярно-кинетическую теорию строения вещества, газовые законы, связь средней кинетической энергии теплового движения молекул с абсолютной температурой, первый закон термодинамики, закон сохранения электрического заряда, закон Кулона, при этом различать словесную формулировку закона, его математическое выражение и условия (границы, области) применимости; определять направление вектора индукции магнитного поля проводника с током, силы Ампера и силы Лоренца;

26. объяснять основные принципы действия машин, приборов и технических устройств; различать условия их безопасного использования в повседневной жизни; строить и описывать изображение, создаваемое плоским зеркалом, тонкой линзой;

27. выполнять эксперименты по исследованию физических явлений и процессов с использованием прямых, и косвенных измерений, при этом формулировать проблему/задачу и гипотезу учебного эксперимента, собирать установку из предложенного оборудования, проводить опыт и формулировать выводы*;

28. осуществлять прямые и косвенные измерения физических величин, при этом выбирать оптимальный способ измерения и использовать известные методы оценки погрешностей измерений;

29. исследовать зависимости между физическими величинами с использованием прямых измерений, при этом конструировать установку, фиксировать результаты полученной зависимости физических величин в виде таблиц и графиков, делать выводы по результатам исследования*;

30. соблюдать правила безопасного труда при проведении исследований в рамках учебного эксперимента, учебно-исследовательской и проектной деятельности с использованием измерительных устройств и лабораторного оборудования*;

31. решать расчётные задачи с явно заданной физической моделью, используя физические законы и принципы, на основе анализа условия задачи выбирать физическую модель, выделять физические величины и формулы,

необходимые для её решения, проводить расчёты и оценивать реальность полученного значения физической величины;

32. решать качественные задачи: выстраивать логически непротиворечивую цепочку рассуждений с опорой на изученные законы, закономерности и физические явления;

33. использовать при решении учебных задач современные информационные технологии для поиска, структурирования, интерпретации и представления учебной и научно-популярной информации, полученной из различных источников, критически анализировать получаемую информацию;

34. объяснять принципы действия машин, приборов и технических устройств, различать условия их безопасного использования в повседневной жизни*;

35. приводить примеры вклада российских и зарубежных учёных физиков в развитие науки, объяснение процессов окружающего мира, в развитие техники и технологий*;

36. использовать теоретические знания по физике в повседневной жизни для обеспечения безопасности при обращении с приборами и техническими устройствами, для сохранения здоровья и соблюдения норм экологического поведения в окружающей среде;

37. работать в группе с выполнением различных социальных ролей, планировать работу группы, рационально распределять обязанности и планировать деятельность в нестандартных ситуациях, адекватно оценивать вклад каждого из участников группы в решение рассматриваемой проблемы*.

** Предметные результаты не проверяются в рамках промежуточной аттестации, его оценка проводится во время учебных занятий*

Критерии оценивания

Задания 1-5 оцениваются следующим образом: краткий ответ – 1 балл, развернутый ответ с решением задачи – 3 балла

Максимальное количество баллов – 15.

Перевод баллов на отметку:

Балл	14-15	10-13	5-9	4 и менее
Отметка	отлично	хорошо	удовлетворительно	неудовлетворительно

Матрица покрытия заданий зачетной работы
*для промежуточной аттестации (***2 семестр)**
предметных результатов учебного предмета ОУП.06 Физика
(базовый уровень)
для технологического (информационно-технологического) профиля

Предметные результаты	задания зачетной работы					
	Вариант	**1**	**2**	**3**	**4**	**5**
ПР2	1			+		
	2		+			
ПР3	1	+	+		+	
	2	+		+	+	
ПР4	1	+	+	+	+	
	2	+	+	+	+	
ПР5	1		+			+
	2			+		+
ПР6	1		+	+		
	2		+	+		
ПР7	1	+	+			
	2	+	+	+		
ПР8	1				+	
	2				+	
ПР10	1					+
	2					+
ПР13	1	+	+	+	+	+
	2	+	+	+	+	+
ПР14	1					+
	2					+
ПР15	1					+
	2					+
ПР18	1	+			+	+
	2	+			+	+

Автономная некоммерческая организация среднего профессионального образования «Цифровой колледж «Синергия»

УТВЕРЖДЕНО
директором колледжа в составе образовательных программ
на базе основного общего образования

Зачетная работа
для промежуточной аттестации (2 семестр)
по учебному предмету ОУП.06 Физика (базовый уровень)
для технологического (информационно-технологического) профиля

Вариант 1

Выполните следующие задания:

1. В железный котёл массой 5 кг налита вода массой 10 кг. Какое количество теплоты нужно передать котлу с водой для изменения их температуры от 10 до 100 °С?

2. В однородном магнитном поле с индукцией В=0,4Тл с частотой 480 об/мин равномерно вращается рамка. Площадь рамки S=200см, в рамке содержится N=1000 витков. Какое мгновенное значение ЭДС соответствует углу поворота рамки в 30 градусов?

3. В цепь переменного тока с частотой υ =200 Гц включена катушка индуктивностью L = 10 мГн. Определите емкость конденсатора, который надо включить в эту цепь, чтобы наступил резонанс.

4. От подъемного крана, освещенного солнцем, падает тень длиной 75 м, а тень от вертикально поставленной вехи длиной 2 м равна 3 м. Какова высота крана?

5. Большая полуось орбиты астероида Марианна равна 3,2 а.е. за какое время этот астероид обращается вокруг Солнца.

.

Преподаватель _____ М.В.Светлолобов

Автономная некоммерческая организация среднего профессионального образования «Цифровой колледж «Синергия»

УТВЕРЖДЕНО
директором колледжа в составе образовательных программ
на базе основного общего образования

Зачетная работа
для промежуточной аттестации (2 семестр)
по учебному предмету ОУП.06 Физика (базовый уровень)
для технологического (информационно-технологического) профиля

Вариант 2

Выполните следующие задания:

1. Стальная деталь массой 3 кг нагрелась от 25 до 45 °С. Какое количество теплоты было израсходовано?

2. Какова работа электрического тока в паяльнике, если сила тока в цепи равна 2 А, а сопротивление паяльника – 40 Ом? Время работы паяльника – 15 минут. Какое количество теплоты выделится в паяльнике за это время?

3. Определите полную механическую энергию W колебаний груза массой m = 100 г на пружине, если он совершает гармонические колебания с циклической частотой и амплитудой A = 4,0 см.

4. Над центром круглого бассейна радиусом 5 м, залитого до краев водой, висит лампа. Максимальное расстояние, на которое может отойти человек ростом 1,8 м от края бассейна, чтобы видеть изображение лампы в воде, равно 3 м. На каком расстоянии от своих глаз наблюдатель видит изображение лампы?

5. Определите среднее расстояние от Юпитера до Солнца, если известно, что его звездный период обращения вокруг Солнца равен 11,86 года..

Преподаватель _____ С.В.Сорошева

2. Оценка метапредметных результатов

В результате изучения физики у обучающегося формируются познавательные универсальные учебные действия, коммуникативные универсальные учебные действия, регулятивные универсальные учебные действия, совместная деятельность через различные виды учебной деятельности (таблица 1).

Оценка достижения метапредметных результатов осуществляется администрацией Колледжа в ходе внутренней оценки качества образования (участие обучающихся в ВПР).

Во время промежуточной аттестации метапредметные результаты не оцениваются, однако их сформированность проверяется через выполнение заданий промежуточной аттестации, а именно:

- умение понимать задания, находить способы решения представленных задач, проявлять метапредметное мышление,
- умение логически выстраивать свой вариант ответа, приводить аргументы в пользу выбранного ответа, приводить причинно-следственные связи при решении задач или выборе ответа,
- умение правильно оформлять выполненные задания (грамотно строить речь – устную и письменную), четко формулировать мысли,
- умение адекватно реагировать на оценку своей работы, выставленную преподавателем,
- умение выполнять работу над ошибками (при необходимости),
- управлять своими эмоциями, владеть культурой речи.

Таблица 1 – Формирование метапредметных результатов во время учебных занятий

Наименование метапредметных результатов	**Вид**	**характеристика**	**Вид учебного занятия**	**Виды учебных заданий**
познавательные универсальные учебные действия	базовые логические действия	- самостоятельно формулировать и актуализировать проблему, рассматривать её всесторонне; - определять цели деятельности, задавать параметры и критерии их достижения; - выявлять закономерности и противоречия в рассматриваемых физических явлениях; - разрабатывать план решения проблемы с учётом анализа имеющихся материальных и нематериальных ресурсов; - вносить коррективы в деятельность, оценивать соответствие результатов целям, оценивать риски последствий деятельности; - координировать и выполнять работу в условиях реального, виртуального и комбинированного взаимодействия; - развивать креативное мышление при решении жизненных проблем.	- урок - практическое занятие	- устный опрос - контрольная работа - сообщение
	базовые исследовательские действия	- владеть научной терминологией, ключевыми понятиями и методами физической науки; - владеть навыками учебно-исследовательской и проектной деятельности в области физики, способностью и готовностью к самостоятельному поиску методов решения задач физического содержания, применению различных методов познания; - владеть видами деятельности по получению нового знания, его интерпретации, преобразованию и применению в различных учебных ситуациях, в том числе при создании учебных проектов в области физики; - выявлять причинно-следственные связи и актуализировать задачу, выдвигать гипотезу её решения, находить аргументы для доказательства своих утверждений, задавать параметры и критерии решения; - анализировать полученные в ходе решения задачи результаты, критически оценивать их достоверность, прогнозировать изменение в новых условиях; - ставить и формулировать собственные задачи в образовательной деятельности, в том числе при изучении физики;	- урок - практическое занятие	- устный опрос - контрольная работа - сообщение - выполнение индивидуального проекта

		- давать оценку новым ситуациям, оценивать приобретённый опыт; - уметь переносить знания по физике в практическую область жизнедеятельности; - уметь интегрировать знания из разных предметных областей; - выдвигать новые идеи, предлагать оригинальные подходы и решения; - ставить проблемы и задачи, допускающие альтернативные решения		
	умения работать с информацией	-- владеть навыками получения информации физического содержания из источников разных типов, самостоятельно осуществлять поиск, анализ, систематизацию и интерпретацию информации различных видов и форм представления; - оценивать достоверность информации; - использовать средства информационных и коммуникационных технологий в решении когнитивных, коммуникативных и организационных задач с соблюдением требований эргономики, техники безопасности, гигиены, ресурсосбережения, правовых и этических норм, норм информационной безопасности; - создавать тексты физического содержания в различных форматах с учётом назначения информации и целевой аудитории, выбирая оптимальную форму представления и визуализации.	- урок - практическое занятие	- устный опрос - контрольная работа - сообщение - выполнение индивидуального проекта
коммуникативные универсальные учебные действия	умения общения	-- осуществлять общение на уроках физики и во вне-урочной деятельности; - распознавать предпосылки конфликтных ситуаций и смягчать конфликты; - развёрнуто и логично излагать свою точку зрения с использованием языковых средств.	- урок - практическое занятие	- устный опрос - контрольная работа - сообщение
регулятивные универсальные учебные действия	умения самоорганизации	- самостоятельно осуществлять познавательную деятельность в области физики и астрономии, выявлять проблемы, ставить и формулировать собственные задачи; - самостоятельно составлять план решения расчётных и качественных задач, план выполнения практической работы с учётом имеющихся ресурсов, собственных возможностей и предпочтений; - давать оценку новым ситуациям; - расширять рамки учебного предмета на основе личных предпочтений; - делать осознанный выбор, аргументировать его, брать на себя ответственность за решение; - оценивать приобретённый опыт;	- урок - практическое занятие	- устный опрос - контрольная работа - сообщение - выполнение индивидуального проекта

		- способствовать формированию и проявлению эрудиции в области физики, постоянно повышать свой образовательный и культурный уровень.		
	умения самоконтроля	- давать оценку новым ситуациям, вносить коррективы в деятельность, оценивать соответствие результатов целям; - владеть навыками познавательной рефлексии как осознания совершаемых действий и мыслительных процессов, их результатов и оснований; - использовать приёмы рефлексии для оценки ситуации, выбора верного решения; - уметь оценивать риски и своевременно принимать решения по их снижению; - принимать мотивы и аргументы других при анализе результатов деятельности.	- урок - практическое занятие	- устный опрос - контрольная работа - сообщение - выполнение индивидуального проекта
	умение принятие себя и других	- принимать себя, понимая свои недостатки и достоинства; - принимать мотивы и аргументы других при анализе результатов деятельности; - признавать своё право и право других на ошибки.		
совместная деятельность		- понимать и использовать преимущества командной и индивидуальной работы; - выбирать тематику и методы совместных действий с учётом общих интересов, и возможностей каждого члена коллектива; - принимать цели совместной деятельности, организовывать и координировать действия по её достижению: составлять план действий, распределять роли с учётом мнений участников, обсуждать результаты совместной работы; - оценивать качество своего вклада и каждого участника команды в общий результат по разработанным критериям; - предлагать новые проекты, оценивать идеи с позиции новизны, оригинальности, практической значимости; осуществлять позитивное стратегическое поведение в различных ситуациях, проявлять творчество и воображение, быть инициативным.	- урок - практическое занятие	- устный опрос - контрольная работа - сообщение - выполнение индивидуального проекта

3. Оценка личностных результатов

Личностные результаты освоения основной образовательной программы достигаются в единстве учебной и воспитательной деятельности, в соответствии с традиционными российскими социокультурными, историческими и духовно-нравственными ценностями, принятыми в обществе правилами и нормами поведения, и способствуют процессам самопознания, самовоспитания и саморазвития, развития внутренней позиции личности, патриотизма, гражданственности, уважения к памяти защитников Отечества и подвигам Героев Отечества и старшему поколению, закону и правопорядку, труду, взаимного уважения, бережного отношения к культурному наследию и традициям многонационального народа Российской Федерации, природе и окружающей среде.

В соответствии с требованиями ФГОС СОО достижение личностных результатов не выносится на оценку обучающихся, а является предметом оценки эффективности воспитательно-образовательной деятельности в целом и образовательных систем разного уровня. Поэтому оценка этих результатов образовательной деятельности осуществляется в ходе внешних неперсонифицированных мониторинговых исследований. Инструментарий для них разрабатывается централизованно на федеральном или региональном уровне и основывается на профессиональных методиках психолого-педагогической диагностики.

В результате изучения ОУП.06 Физика формируются следующие личностные результаты через задания на учебных занятиях (таблица 2).

Во время промежуточной аттестации личностные результаты не оцениваются.

Таблица 2 – Формирование личностных результатов

Наименование личностных результатов	**Характеристика личностных результатов**	**Вид учебного занятия**	**Виды учебных заданий**
1) гражданское воспитание	- сформированность гражданской позиции обучающегося как активного и ответственного члена российского общества; - принятие традиционных общечеловеческих гуманистических и демократических ценностей; - готовность вести совместную деятельность в интересах гражданского общества, участвовать в самоуправлении в школе и детско-юношеских организациях; - умение взаимодействовать с социальными институтами в соответствии с их функциями и назначением; - готовность к гуманитарной и волонтёрской деятельности;	- урок - практическое занятие	- устный опрос - контрольная работа - сообщение - выполнение индивидуального проекта
2) патриотическое воспитание	- сформированность российской гражданской идентичности, патриотизма; - ценностное отношение к государственным символам, достижениям российских учёных в области физики и технике;	- урок - практическое занятие	- устный опрос - контрольная работа - сообщение - выполнение индивидуального проекта
3) духовно-нравственное воспитание	- сформированность нравственного сознания, этического поведения; - способность оценивать ситуацию и принимать осознанные решения, ориентируясь на морально-нравственные нормы и ценности, в том числе в деятельности учёного; - осознание личного вклада в построение устойчивого будущего;	- урок - практическое занятие	- устный опрос - контрольная работа - сообщение - выполнение индивидуального проекта
4) эстетическое воспитание	- эстетическое отношение к миру, включая эстетику научного творчества, присущего физической науке;	- урок - практическое занятие	- устный опрос - контрольная работа - сообщение - выполнение индивидуального проекта
5) трудовое воспитание	- интерес к различным сферам профессиональной деятельности, в том числе связанным с физикой и техникой, умение совершать осознанный выбор будущей профессии и реализовывать собственные жизненные планы; - готовность и способность к образованию и самообразованию в области физики на протяжении всей жизни;	- урок - практическое занятие	- устный опрос - контрольная работа - сообщение - выполнение индивидуального проекта
6) экологическое воспитание	- сформированность экологической культуры, осознание глобального характера экологических проблем; - планирование и осуществление действий в окружающей среде на основе знания целей устойчивого развития человечества;	- урок - практическое занятие	- устный опрос - контрольная работа - сообщение - выполнение индивидуального

	- расширение опыта деятельности экологической направленности на основе имеющихся знаний по физике;		проекта
7) ценности научного познания	- сформированность мировоззрения, соответствующего современному уровню развития физической науки; - осознание ценности научной деятельности, готовность в процессе изучения физики осуществлять проектную и исследовательскую деятельность индивидуально и в группе	- урок - практическое занятие	- устный опрос - контрольная работа - сообщение - выполнение индивидуального проекта

АВТОНОМНАЯ НЕКОММЕРЧЕСКАЯ ОРГАНИЗАЦИЯ СРЕДНЕГО ПРОФЕССИОНАЛЬНОГО ОБРАЗОВАНИЯ «ЦИФРОВОЙ КОЛЛЕДЖ «СИНЕРГИЯ»

РАБОЧАЯ ПРОГРАММА
учебного предмета
(Сетевая рабочая программа)

ОУП.07. Химия

базовый уровень

для технологического (информационно-технологического) профиля

Якутск, 2025

СОГЛАСОВАНО
Муниципальное общеобразовательное бюджетное учреждение «Средняя общеобразовательная школа № 10 имени Д.Г.Новопашина» городского округа «город Якутск»
Директор
_____ Н.А. Шилова
МП

УТВЕРЖДАЮ
Директор АНО СПО «Цифровой колледж «Синергия»
_____ С.Н.Семенов
«10» 04 2025 г.

РАССМОТРЕНО
На заседании Педагогического совета колледжа
(Протокол № 5 от «10» апреля 2025 г.)

Рабочая программа (сетевая рабочая программа) учебного предмета ОУП.07. Химия разработана на основе Федерального государственного образовательного стандарта среднего общего образования (далее – ФГОС СОО), утвержденного приказом Министерства образования и науки РФ от 17.05.2012 г. № 413 и Федеральной образовательной программы среднего общего образования, утвержденной Министерством просвещения Российской Федерации от 18.05.2023 № 371 (с изменениями)

Организация-разработчик: АНО СПО «Цифровой колледж «Синергия»

Составитель:
Лугинова Ай-Урана И., преподаватель

ОГЛАВЛЕНИЕ

	ПОЯСНИТЕЛЬНАЯ ЗАПИСКА	4
1.	ПЛАНИРУЕМЫЕ РЕЗУЛЬТАТЫ ОСВОЕНИЯ УЧЕБНОГО ПРЕДМЕТА	8
1.1	Личностные результаты	8
1.2	Метапредметные результаты	11
1.3	Предметные результаты	13
2.	СОДЕРЖАНИЕ УЧЕБНОГО ПРЕДМЕТА	20
3.	ТЕМАТИЧЕСКОЕ ПЛАНИРОВАНИЕ	26
4.	УСЛОВИЯ РЕАЛИЗАЦИИ РАБОЧЕЙ ПРОГРАММЫ	27

ПОЯСНИТЕЛЬНАЯ ЗАПИСКА

Рабочая программа (сетевая рабочая программа) (далее – рабочая программа) учебного предмета ОУП.07. Химия базового уровня предназначена для *технологического (информационно-технологического) профиля с углубленным изучением математики и информатики* на базе основного общего образования с получением среднего общего образования.

Основой для разработки рабочей программы являются:

1. Федеральный государственный образовательный стандарт среднего общего образования (Приказ Минобрнауки России от 17 мая 2012 г. № 413);

2. Федеральная образовательная программа среднего общего образования (Приказ Министерства просвещения Российской Федерации от 18.05.2023 № 371) (с изменениями).

Химическое образование является неотъемлемой частью образованности выпускников среднего общего образования.

Химия как элемент системы естественных наук играет особую роль в современной цивилизации, в создании новой базы материальной культуры. Она вносит свой вклад в формирование рационального научного мышления, в создание целостного представления об окружающем мире как о единстве природы и человека, которое формируется в химии на основе понимания вещественного состава окружающего мира, осознания взаимосвязи между строением веществ, их свойствами и возможными областями применения.

Тесно взаимодействуя с другими естественными науками, химия стала неотъемлемой частью мировой культуры, необходимым условием успешного труда и жизни каждого члена общества. Современная химия как наука созидательная, как наука высоких технологий направлена на решение глобальных проблем устойчивого развития человечества – сырьевой, энергетической, пищевой, экологической безопасности и охраны здоровья.

В соответствии с общими целями и принципами среднего общего образования содержание предмета «Химия» (базовый уровень) ориентировано преимущественно на общекультурную подготовку обучающихся, необходимую им для выработки мировоззренческих ориентиров, успешного включения в жизнь социума, продолжения образования в различных областях, не связанных непосредственно с химией.

Составляющими учебного предмета ОУП.07. Химия являются базовые курсы – «Органическая химия» и «Общая и неорганическая химия», основным компонентом содержания которых являются основы базовой науки: система знаний по неорганической химии (с включением знаний из общей химии) и органической химии. Формирование данной системы знаний

при изучении предмета обеспечивает возможность рассмотрения всего многообразия веществ на основе общих понятий, законов и теорий химии.

В курсе органической химии вещества рассматриваются на уровне классической теории строения органических соединений, а также на уровне стереохимических и электронных представлений о строении веществ. Сведения об изучаемых в курсе веществах даются в развитии – от углеводородов до сложных биологически активных соединений. В курсе органической химии получают развитие сформированные на уровне основного общего образования первоначальные представления о химической связи, классификационных признаках веществ, зависимости свойств веществ от их строения, о химической реакции.

В курсе «Общая и неорганическая химия» обучающимся предоставляется возможность осознать значение периодического закона с общетеоретических и методологических позиций, глубже понять историческое изменение функций этого закона – от обобщающей до объясняющей и прогнозирующей.

В целом содержание учебного предмета ориентировано на формирование у обучающихся мировоззренческой основы для понимания философских идей, таких как: материальное единство неорганического и органического мира, обусловленность свойств веществ их составом и строением, познаваемость природных явлений путём эксперимента и решения противоречий между новыми фактами и теоретическими предпосылками, осознание роли химии в решении экологических проблем, а также проблем сбережения энергетических ресурсов, сырья, создания новых технологий и материалов.

В плане решения задач воспитания, развития и социализации обучающихся принятые программой по химии подходы к определению содержания и построения предмета предусматривают формирование у обучающихся универсальных учебных действий, имеющих базовое значение для различных видов деятельности: решения проблем, поиска, анализа и обработки информации, необходимых для приобретения опыта практической и исследовательской деятельности, занимающей важное место в познании химии.

Главными целями изучения предмета ОУП.07. Химия на базовом уровне являются:

- формирование системы химических знаний как важнейшей составляющей естественно-научной картины мира, в основе которой лежат ключевые понятия, фундаментальные законы и теории химии, освоение языка науки, усвоение и понимание сущности доступных обобщений

мировоззренческого характера, ознакомление с историей их развития и становления;

- формирование и развитие представлений о научных методах познания веществ и химических реакций, необходимых для приобретения умений ориентироваться в мире веществ и химических явлений, имеющих место в природе, в практической и повседневной жизни;

- развитие умений и способов деятельности, связанных с наблюдением и объяснением химического эксперимента, соблюдением правил безопасного обращения с веществами.

Наряду с этим содержательная характеристика целей и задач изучения предмета в программе по химии уточнена и скорректирована в соответствии с новыми приоритетами в системе общего среднего образования. Сегодня в преподавании химии в большей степени отдаётся предпочтение практической компоненте содержания обучения, ориентированной на подготовку выпускника школы, владеющего не набором знаний, а функциональной грамотностью, то есть способами и умениями активного получения знаний и применения их в реальной жизни для решения практических задач.

В этой связи при изучении предмета ОУП.07. Химия доминирующее значение приобретают такие цели и задачи, как:

- адаптация обучающихся к условиям динамично развивающегося мира, формирование интеллектуально развитой личности, готовой к самообразованию, сотрудничеству, самостоятельному принятию грамотных решений в конкретных жизненных ситуациях, связанных с веществами и их применением;

- формирование у обучающихся ключевых навыков (ключевых компетенций), имеющих универсальное значение для различных видов деятельности: решения проблем, поиска, анализа и обработки информации, необходимых для приобретения опыта деятельности, которая занимает важное место в познании химии, а также для оценки с позиций экологической безопасности характера влияния веществ и химических процессов на организм человека и природную среду;

- развитие познавательных интересов, интеллектуальных и творческих способностей обучающихся: способности самостоятельно приобретать новые знания по химии в соответствии с жизненными потребностями, использовать современные информационные технологии для поиска и анализа учебной и научно-популярной информации химического содержания;

- формирование и развитие у обучающихся ассоциативного и логического мышления, наблюдательности, собранности, аккуратности,

которые особенно необходимы, в частности, при планировании и проведении химического эксперимента;

- воспитание у обучающихся убеждённости в гуманистической направленности химии, её важной роли в решении глобальных проблем рационального природопользования, пополнения энергетических ресурсов и сохранения природного равновесия, осознания необходимости бережного отношения к природе и своему здоровью, а также приобретения опыта использования полученных знаний для принятия грамотных решений в ситуациях, связанных с химическими явлениями.

Рабочая программа изучается в течение одного семестра (1 курс) в объеме 44 часов.

Форма промежуточной аттестации:

1 семестр – другие формы контроля

2 семестр – *дифференцированный зачет.*

1. ПЛАНИРУЕМЫЕ РЕЗУЛЬТАТЫ ОСВОЕНИЯ УЧЕБНОГО ПРЕДМЕТА

Рабочая программа обеспечивает формирование у обучающихся предметных, метапредметных и личностных результатов обучения.

1.1. Личностные результаты (ЛР)

Личностные результаты освоения учебного предмета ОУП.07. Химия достигаются в единстве учебной и воспитательной деятельности в соответствии с гуманистическими, социокультурными, духовно-нравственными ценностями и идеалами российского гражданского общества, принятыми в обществе нормами и правилами поведения, способствующими процессам самопознания, саморазвития и нравственного становления личности обучающихся.

Личностные результаты освоения предмета ОУП.07. Химия отражают сформированность опыта познавательной и практической деятельности обучающихся по реализации принятых в обществе ценностей, в том числе в части:

1) гражданского воспитания:

- осознания обучающимися своих конституционных прав и обязанностей, уважения к закону и правопорядку;
- представления о социальных нормах и правилах межличностных отношений в коллективе;
- готовности к совместной творческой деятельности при создании учебных проектов, решении учебных и познавательных задач, выполнении химических экспериментов;
- способности понимать и принимать мотивы, намерения, логику и аргументы других при анализе различных видов учебной деятельности;

2) патриотического воспитания:

- ценностного отношения к историческому и научному наследию отечественной химии;
- уважения к процессу творчества в области теории и практического применения химии, осознания того, что достижения науки есть результат длительных наблюдений, кропотливых экспериментальных поисков, постоянного труда учёных и практиков;
- интереса и познавательных мотивов в получении и последующем анализе информации о передовых достижениях современной отечественной химии;

3) духовно-нравственного воспитания:

- нравственного сознания, этического поведения;

- способности оценивать ситуации, связанные с химическими явлениями, и принимать осознанные решения, ориентируясь на морально-нравственные нормы и ценности;

- готовности оценивать своё поведение и поступки своих товарищей с позиций нравственных и правовых норм и осознание последствий этих поступков;

4) формирования культуры здоровья:

- понимания ценностей здорового и безопасного образа жизни, необходимости ответственного отношения к собственному физическому и психическому здоровью;

- соблюдения правил безопасного обращения с веществами в быту, повседневной жизни и в трудовой деятельности;

- понимания ценности правил индивидуального и коллективного безопасного поведения в ситуациях, угрожающих здоровью и жизни людей;

- осознания последствий и неприятия вредных привычек (употребления алкоголя, наркотиков, курения);

5) трудового воспитания:

- коммуникативной компетентности в учебно-исследовательской деятельности, общественно полезной, творческой и других видах деятельности;

- установки на активное участие в решении практических задач социальной направленности (в рамках своего класса, школы);

- интереса к практическому изучению профессий различного рода, в том числе на основе применения предметных знаний по химии;

- уважения к труду, людям труда и результатам трудовой деятельности;

- готовности к осознанному выбору индивидуальной траектории образования, будущей профессии и реализации собственных жизненных планов с учётом личностных интересов, способностей к химии, интересов и потребностей общества;

6) экологического воспитания:

- экологически целесообразного отношения к природе, как источнику существования жизни на Земле;

- понимания глобального характера экологических проблем, влияния экономических процессов на состояние природной и социальной среды;

- осознания необходимости использования достижений химии для решения вопросов рационального природопользования;

- активного неприятия действий, приносящих вред окружающей природной среде, умения прогнозировать неблагоприятные экологические последствия предпринимаемых действий и предотвращать их;

- наличия развитого экологического мышления, экологической культуры, опыта деятельности экологической направленности, умения руководствоваться ими в познавательной, коммуникативной и социальной практике, способности и умения активно противостоять идеологии хемофобии;

7) ценности научного познания:

- сформированности мировоззрения, соответствующего современному уровню развития науки и общественной практики;

- понимания специфики химии как науки, осознания её роли в формировании рационального научного мышления, создании целостного представления об окружающем мире как о единстве природы и человека, в познании природных закономерностей и решении проблем сохранения природного равновесия;

- убеждённости в особой значимости химии для современной цивилизации:

в её гуманистической направленности и важной роли в создании новой базы материальной культуры, решении глобальных проблем устойчивого развития человечества – сырьевой, энергетической, пищевой и экологической безопасности,

в развитии медицины, обеспечении условий успешного труда и экологически комфортной жизни каждого члена общества;

- естественно-научной грамотности: понимания сущности методов познания, используемых в естественных науках, способности использовать получаемые знания для анализа и объяснения явлений окружающего мира и происходящих в нём изменений, умения делать обоснованные заключения на основе научных фактов и имеющихся данных с целью получения достоверных выводов;

- способности самостоятельно использовать химические знания для решения проблем в реальных жизненных ситуациях;

- интереса к познанию и исследовательской деятельности;

- готовности и способности к непрерывному образованию и самообразованию, к активному получению новых знаний по химии в соответствии с жизненными потребностями;

- интереса к особенностям труда в различных сферах профессиональной деятельности.

1.2. Метапредметные результаты

Метапредметные результаты освоения учебного предмета ОУП.07. Химия включают:

- значимые для формирования мировоззрения обучающихся междисциплинарные (межпредметные) общенаучные понятия, отражающие целостность научной картины мира и специфику методов познания, используемых в естественных науках (материя, вещество, энергия, явление, процесс, система, научный факт, принцип, гипотеза, закономерность, закон, теория, исследование, наблюдение, измерение, эксперимент и другие);

- универсальные учебные действия (познавательные, коммуникативные, регулятивные), обеспечивающие формирование функциональной грамотности и социальной компетенции обучающихся;

- способность обучающихся использовать освоенные междисциплинарные, мировоззренческие знания и универсальные учебные действия в познавательной и социальной практике.

Метапредметные результаты отражают овладение универсальными учебными познавательными, коммуникативными и регулятивными действиями.

Овладение универсальными учебными познавательными действиями:

1) базовые логические действия:

- самостоятельно формулировать и актуализировать проблему, всесторонне её рассматривать;

- определять цели деятельности, задавая параметры и критерии их достижения, соотносить результаты деятельности с поставленными целями;

- использовать при освоении знаний приёмы логического мышления – выделять характерные признаки понятий и устанавливать их взаимосвязь, использовать соответствующие понятия для объяснения отдельных фактов и явлений;

- выбирать основания и критерии для классификации веществ и химических реакций;

- устанавливать причинно-следственные связи между изучаемыми явлениями;

- строить логические рассуждения (индуктивные, дедуктивные, по аналогии), выявлять закономерности и противоречия в рассматриваемых явлениях, формулировать выводы и заключения;

- применять в процессе познания, используемые в химии символические (знаковые) модели, преобразовывать модельные представления – химический знак (символ) элемента, химическая формула, уравнение химической реакции – при решении учебных познавательных и

практических задач, применять названные модельные представления для выявления характерных признаков изучаемых веществ и химических реакций.

2) базовые исследовательские действия:

- владеть основами методов научного познания веществ и химических реакций;

- формулировать цели и задачи исследования, использовать поставленные и самостоятельно сформулированные вопросы в качестве инструмента познания и основы для формирования гипотезы по проверке правильности высказываемых суждений;

- владеть навыками самостоятельного планирования и проведения ученических экспериментов, совершенствовать умения наблюдать за ходом процесса, самостоятельно прогнозировать его результат, формулировать обобщения и выводы относительно достоверности результатов исследования, составлять обоснованный отчёт о проделанной работе;

- приобретать опыт ученической исследовательской и проектной деятельности, проявлять способность и готовность к самостоятельному поиску методов решения практических задач, применению различных методов познания.

3) работа с информацией:

- ориентироваться в различных источниках информации (научно-популярная литература химического содержания, справочные пособия, ресурсы Интернета), анализировать информацию различных видов и форм представления, критически оценивать её достоверность и непротиворечивость;

- формулировать запросы и применять различные методы при поиске и отборе информации, необходимой для выполнения учебных задач определённого типа;

- приобретать опыт использования информационно-коммуникативных технологий и различных поисковых систем;

- самостоятельно выбирать оптимальную форму представления информации (схемы, графики, диаграммы, таблицы, рисунки и другие);

- использовать научный язык в качестве средства при работе с химической информацией: применять межпредметные (физические и математические) знаки и символы, формулы, аббревиатуры, номенклатуру;

- использовать и преобразовывать знаково-символические средства наглядности.

Овладение универсальными **коммуникативными действиями**:

- задавать вопросы по существу обсуждаемой темы в ходе диалога и/или дискуссии, высказывать идеи, формулировать свои предложения относительно выполнения предложенной задачи;

- выступать с презентацией результатов познавательной деятельности, полученных самостоятельно или совместно со сверстниками при выполнении химического эксперимента, практической работы по исследованию свойств изучаемых веществ, реализации учебного проекта и формулировать выводы по результатам проведённых исследований путём согласования позиций в ходе обсуждения и обмена мнениями.

Овладение универсальными **регулятивными действиями:**

- самостоятельно планировать и осуществлять свою познавательную деятельность, определяя её цели и задачи, контролировать и по мере необходимости корректировать предлагаемый алгоритм действий при выполнении учебных и исследовательских задач, выбирать наиболее эффективный способ их решения с учётом получения новых знаний о веществах и химических реакциях;

- осуществлять самоконтроль своей деятельности на основе самоанализа и самооценки.

1.3 Предметные результаты

Предметные результаты освоения рабочей программы ОУП.07. Химия на базовом уровне ориентированы на обеспечение преимущественно общеобразовательной и общекультурной подготовки обучающихся. Они включают специфические научные знания, умения и способы действий по освоению, интерпретации и преобразованию знаний, виды деятельности по получению нового знания и применению знаний в различных учебных и реальных жизненных ситуациях, связанных с химией.

К концу обучения предметные результаты освоения курса «Органическая химия» отражают:

- сформированность представлений о химической составляющей естественно-научной картины мира, роли химии в познании явлений природы, в формировании мышления и культуры личности, её функциональной грамотности, необходимой для решения практических задач и экологически обоснованного отношения к своему здоровью и природной среде;

- владение системой химических знаний, которая включает:

основополагающие понятия (химический элемент, атом, электронная оболочка атома, молекула, валентность, электроотрицательность, химическая связь, структурная формула (развёрнутая и сокращённая), моль, молярная масса, молярный объём, углеродный скелет, функциональная группа,

радикал, изомерия, изомеры, гомологический ряд, гомологи, углеводороды, кислород и азотсодержащие соединения, мономер, полимер, структурное звено, высокомолекулярные соединения);

- теории и законы (теория строения органических веществ А.М. Бутлерова, закон сохранения массы веществ);

- закономерности, символический язык химии;

- мировоззренческие знания, лежащие в основе понимания причинности и системности химических явлений, фактологические сведения о свойствах, составе, получении и безопасном использовании важнейших органических веществ в быту и практической деятельности человека;

- сформированность умений выявлять характерные признаки понятий, устанавливать их взаимосвязь, использовать соответствующие понятия при описании состава, строения и превращений органических соединений;

- сформированность умений использовать химическую символику для составления молекулярных и структурных (развёрнутой, сокращённой) формул органических веществ и уравнений химических реакций, изготавливать модели молекул органических веществ для иллюстрации их химического и пространственного строения;

- сформированность умений устанавливать принадлежность изученных органических веществ по их составу и строению к определённому классу/группе соединений (углеводороды, кислород и азотсодержащие соединения, высокомолекулярные соединения), давать им названия по систематической номенклатуре (IUPAC), а также приводить тривиальные названия отдельных органических веществ (этилен, пропилен, ацетилен, этиленгликоль, глицерин, фенол, формальдегид, ацетальдегид, муравьиная кислота, уксусная кислота, олеиновая кислота, стеариновая кислота, глюкоза, фруктоза, крахмал, целлюлоза, глицин);

- сформированность умения определять виды химической связи в органических соединениях (одинарные и кратные);

- сформированность умения применять положения теории строения органических веществ А.М. Бутлерова для объяснения зависимости свойств веществ от их состава и строения; закон сохранения массы веществ;

- сформированность умений характеризовать состав, строение, физические и химические свойства типичных представителей различных классов органических веществ (метан, этан, этилен, пропилен, ацетилен, бутадиен-1,3, метилбутадиен-1,3, бензол, метанол, этанол, этиленгликоль, глицерин, фенол, ацетальдегид, муравьиная и уксусная кислоты, глюкоза, крахмал, целлюлоза, аминоуксусная кислота), иллюстрировать генетическую

связь между ними уравнениями соответствующих химических реакций с использованием структурных формул;

- сформированность умения характеризовать источники углеводородного сырья (нефть, природный газ, уголь), способы их переработки и практическое применение продуктов переработки;

- сформированность умений проводить вычисления по химическим уравнениям (массы, объёма, количества исходного вещества или продукта реакции по известным массе, объёму, количеству одного из исходных веществ или продуктов реакции);

- сформированность умений владеть системой знаний об основных методах научного познания, используемых в химии при изучении веществ и химических явлений (наблюдение, измерение, эксперимент, моделирование), использовать системные химические знания для принятия решений в конкретных жизненных ситуациях, связанных с веществами и их применением;

- сформированность умений соблюдать правила пользования химической посудой и лабораторным оборудованием, а также правила обращения с веществами в соответствии с инструкциями по выполнению лабораторных химических опытов;

- сформированность умений планировать и выполнять химический эксперимент (превращения органических веществ при нагревании, получение этилена и изучение его свойств, качественные реакции органических веществ, денатурация белков при нагревании, цветные реакции белков) в соответствии с правилами техники безопасности при обращении с веществами и лабораторным оборудованием, представлять результаты химического эксперимента в форме записи уравнений соответствующих реакций и формулировать выводы на основе этих результатов;

- сформированность умений критически анализировать химическую информацию, получаемую из разных источников (средства массовой информации, Интернет и других);

- сформированность умений соблюдать правила экологически целесообразного поведения в быту и трудовой деятельности в целях сохранения своего здоровья и окружающей природной среды, осознавать опасность воздействия на живые организмы определённых органических веществ, понимая смысл показателя ПДК, пояснять на примерах способы уменьшения и предотвращения их вредного воздействия на организм человека;

для обучающихся с ограниченными возможностями здоровья: умение применять знания об основных доступных методах познания веществ и химических явлений;

для слепых и слабовидящих обучающихся: умение использовать рельефно точечную систему обозначений Л. Брайля для записи химических формул.

К концу обучения предметные результаты освоения курса «Общая и неорганическая химия» отражают:

- сформированность представлений: о химической составляющей естественно-научной картины мира, роли химии в познании явлений природы, в формировании мышления и культуры личности, её функциональной грамотности, необходимой для решения практических задач и экологически обоснованного отношения к своему здоровью и природной среде;

- владение системой химических знаний, которая включает:

основополагающие понятия (химический элемент, атом, изотоп, s-, p-, d- электронные орбитали атомов, ион, молекула, моль, молярный объём, валентность, электроотрицательность, степень окисления, химическая связь (ковалентная, ионная, металлическая, водородная), кристаллическая решётка, типы химических реакций, раствор, электролиты, неэлектролиты, электролитическая диссоциация, окислитель, восстановитель, скорость химической реакции, химическое равновесие);

- теории и законы (теория электролитической диссоциации, периодический закон Д.И. Менделеева, закон сохранения массы веществ, закон сохранения и превращения энергии при химических реакциях), закономерности, символический язык химии, мировоззренческие знания, лежащие в основе понимания причинности и системности химических явлений, фактологические сведения о свойствах, составе, получении и безопасном использовании важнейших неорганических веществ в быту и практической деятельности человека;

- сформированность умений выявлять характерные признаки понятий, устанавливать их взаимосвязь, использовать соответствующие понятия при описании неорганических веществ и их превращений;

- сформированность умений использовать химическую символику для составления формул веществ и уравнений химических реакций, систематическую номенклатуру (IUPAC) и тривиальные названия отдельных неорганических веществ (угарный газ, углекислый газ, аммиак, гашёная известь, негашёная известь, питьевая сода, пирит и другие);

сформированность умений определять валентность и степень окисления химических элементов в соединениях различного состава, вид химической связи (ковалентная, ионная, металлическая, водородная) в соединениях, тип кристаллической решётки конкретного вещества (атомная,

молекулярная, ионная, металлическая), характер среды в водных растворах неорганических соединений;

- сформированность умений устанавливать принадлежность неорганических веществ по их составу к определённому классу/группе соединений (простые вещества – металлы и неметаллы, оксиды, основания, кислоты, амфотерные гидроксиды, соли);

- сформированность умений раскрывать смысл периодического закона Д.И. Менделеева и демонстрировать его систематизирующую, объяснительную и прогностическую функции;

- сформированность умений характеризовать электронное строение атомов химических элементов 1–4 периодов Периодической системы химических элементов Д.И. Менделеева, используя понятия «s-, p-, d-электронные орбитали», «энергетические уровни», объяснять закономерности изменения свойств химических элементов и их соединений по периодам и группам Периодической системы химических элементов Д.И. Менделеева;

- сформированность умений характеризовать (описывать) общие химические свойства неорганических веществ различных классов, подтверждать существование генетической связи между неорганическими веществами с помощью уравнений соответствующих химических реакций;

- сформированность умения классифицировать химические реакции по различным признакам (числу и составу реагирующих веществ, тепловому эффекту реакции, изменению степеней окисления элементов, обратимости реакции, участию катализатора);

- сформированность умений составлять уравнения реакций различных типов, полные и сокращённые уравнения реакций ионного обмена, учитывая условия, при которых эти реакции идут до конца;

- сформированность умений проводить реакции, подтверждающие качественный состав различных неорганических веществ, распознавать опытным путём ионы, присутствующие в водных растворах неорганических веществ;

- сформированность умений раскрывать сущность окислительно-восстановительных реакций посредством составления электронного баланса этих реакций;

- сформированность умений объяснять зависимость скорости химической реакции от различных факторов; характер смещения химического равновесия в зависимости от внешнего воздействия (принцип Ле Шателье);

- сформированность умений характеризовать химические процессы, лежащие в основе промышленного получения серной кислоты, аммиака, а также сформированность представлений об общих научных принципах и экологических проблемах химического производства;

- сформированность умений проводить вычисления с использованием понятия «массовая доля вещества в растворе», объёмных отношений газов при химических реакциях, массы вещества или объёма газов по известному количеству вещества, массе или объёму одного из участвующих в реакции веществ, теплового эффекта реакции на основе законов сохранения массы веществ, превращения и сохранения энергии;

- сформированность умений соблюдать правила пользования химической посудой и лабораторным оборудованием, а также правила обращения с веществами в соответствии с инструкциями по выполнению лабораторных химических опытов;

- сформированность умений планировать и выполнять химический эксперимент (разложение пероксида водорода в присутствии катализатора, определение среды растворов веществ с помощью универсального индикатора, влияние различных факторов на скорость химической реакции, реакции ионного обмена, качественные реакции на сульфат-, карбонат- и хлорид-анионы, на катион аммония, решение экспериментальных задач по темам «Металлы» и «Неметаллы») в соответствии с правилами техники безопасности при обращении с веществами и лабораторным оборудованием, представлять результаты химического эксперимента в форме записи уравнений соответствующих реакций и формулировать выводы на основе этих результатов;

- сформированность умений критически анализировать химическую информацию, получаемую из разных источников (средства массовой коммуникации, Интернет и других);

- сформированность умений соблюдать правила экологически целесообразного поведения в быту и трудовой деятельности в целях сохранения своего здоровья и окружающей природной среды, осознавать опасность воздействия на живые организмы определённых веществ, понимая смысл показателя ПДК, пояснять на примерах способы уменьшения и предотвращения их вредного воздействия на организм человека;

- для обучающихся с ограниченными возможностями здоровья: умение применять знания об основных доступных методах познания веществ и химических явлений;

- для слепых и слабовидящих обучающихся: умение использовать рельефно точечную систему обозначений Л. Брайля для записи химических формул.

1.4. Межпредметные связи

Реализация межпредметных связей при изучении общей и неорганической химии осуществляется через использование как общих естественно-научных понятий, так и понятий, являющихся системными для отдельных предметов естественно-научного цикла.

Общие естественно-научные понятия: научный факт, гипотеза, закон, теория, анализ, синтез, классификация, периодичность, наблюдение, эксперимент, моделирование, измерение, явление.

Физика: материя, энергия, масса, атом, электрон, протон, нейтрон, ион, изотоп, радиоактивность, молекула, энергетический уровень, вещество, тело, объём, агрегатное состояние вещества, физические величины и единицы их измерения, скорость.

Биология: клетка, организм, экосистема, биосфера, макро- и микроэлементы, витамины, обмен веществ в организме.

География: минералы, горные породы, полезные ископаемые, топливо, ресурсы.

Технология: химическая промышленность, металлургия, производство строительных материалов, сельскохозяйственное производство, пищевая промышленность, фармацевтическая промышленность, производство косметических препаратов, производство конструкционных материалов, электронная промышленность, нанотехнологии.

Реализация межпредметных связей при изучении органической химии осуществляется через использование как общих естественно-научных понятий, так и понятий, являющихся системными для отдельных предметов естественно-научного цикла.

Общие естественно-научные понятия: явление, научный факт, гипотеза, закон, теория, анализ, синтез, классификация, периодичность, наблюдение, измерение, эксперимент, моделирование.

Физика: материя, энергия, масса, атом, электрон, молекула, энергетический уровень, вещество, тело, объём, агрегатное состояние вещества, физические величины и единицы их измерения.

Биология: клетка, организм, биосфера, обмен веществ в организме, фотосинтез, биологически активные вещества (белки, углеводы, жиры, ферменты).

География: минералы, горные породы, полезные ископаемые, топливо, ресурсы.

Технология: пищевые продукты, основы рационального питания, моющие средства, лекарственные и косметические препараты, материалы из искусственных и синтетических волокон.

3. СОДЕРЖАНИЕ УЧЕБНОГО ПРЕДМЕТА

ОУП.07. Химия

Раздел 1. Органическая химия.

Тема 1.1. Теоретические основы органической химии

Предмет органической химии: её возникновение, развитие и значение в получении новых веществ и материалов. Теория строения органических соединений А.М. Бутлерова, её основные положения. Структурные формулы органических веществ. Гомология, изомерия. Химическая связь в органических соединениях – одинарные и кратные связи.

Представление о классификации органических веществ. Номенклатура органических соединений (систематическая) и тривиальные названия важнейших представителей классов органических веществ.

Экспериментальные методы изучения веществ и их превращений: ознакомление с образцами органических веществ и материалами на их основе, моделирование молекул органических веществ, наблюдение и описание демонстрационных опытов по превращению органических веществ при нагревании (плавление, обугливание и горение).

Тема 1.2. Углеводороды

Алканы: состав и строение, гомологический ряд. Метан и этан – простейшие представители алканов: физические и химические свойства (реакции замещения и горения), нахождение в природе, получение и применение.

Алкены: состав и строение, гомологический ряд. Этилен и пропилен – простейшие представители алкенов: физические и химические свойства (реакции гидрирования, галогенирования, гидратации, окисления и полимеризации), получение и применение.

Алкадиены: бутадиен-1,3 и метилбутадиен-1,3: строение, важнейшие химические свойства (реакция полимеризации). Получение синтетического каучука и резины.

Алкины: состав и особенности строения, гомологический ряд. Ацетилен – простейший представитель алкинов: состав, строение, физические и химические свойства (реакции гидрирования, галогенирования, гидратации, горения), получение и применение.

Арены. Бензол: состав, строение, физические и химические свойства (реакции галогенирования и нитрования), получение и применение. Токсичность аренов. Генетическая связь между углеводородами, принадлежащими к различным классам.

Природные источники углеводородов. Природный газ и попутные нефтяные газы. Нефть и её происхождение. Способы переработки нефти:

перегонка, крекинг (термический, каталитический), пиролиз. Продукты переработки нефти, их применение в промышленности и в быту. Каменный уголь и продукты его переработки.

Экспериментальные методы изучения веществ и их превращений: ознакомление с образцами пластмасс, каучуков и резины, коллекции «Нефть» и «Уголь», моделирование молекул углеводородов и галогенопроизводных, проведение практической работы: получение этилена и изучение его свойств.

Расчётные задачи.

Вычисления по уравнению химической реакции (массы, объёма, количества исходного вещества или продукта реакции по известным массе, объёму, количеству одного из исходных веществ или продуктов реакции).

Тема 1.3. Кислородсодержащие органические соединения

Предельные одноатомные спирты. Метанол и этанол: строение, физические и химические свойства (реакции с активными металлами, галогеноводородами, горение), применение. Водородные связи между молекулами спиртов. Действие метанола и этанола на организм человека.

Многоатомные спирты. Этиленгликоль и глицерин: строение, физические и химические свойства (взаимодействие со щелочными металлами, качественная реакция на многоатомные спирты). Действие на организм человека. Применение глицерина и этиленгликоля.

Фенол: строение молекулы, физические и химические свойства. Токсичность фенола. Применение фенола.

Альдегиды и *кетоны*. Формальдегид, ацетальдегид: строение, физические и химические свойства (реакции окисления и восстановления, качественные реакции), получение и применение.

Одноосновные предельные карбоновые кислоты. Муравьиная и уксусная кислоты: строение, физические и химические свойства (свойства, общие для класса кислот, реакция этерификации), получение и применение. Стеариновая и олеиновая кислоты как представители высших карбоновых кислот. Мыла как соли высших карбоновых кислот, их моющее действие.

Сложные эфиры как производные карбоновых кислот. Гидролиз сложных эфиров. Жиры. Гидролиз жиров. Применение жиров. Биологическая роль жиров.

Углеводы: состав, классификация углеводов (моно-, ди- и полисахариды). Глюкоза – простейший моносахарид: особенности строения молекулы, физические и химические свойства (взаимодействие с гидроксидом меди(II), окисление аммиачным раствором оксида серебра(I), восстановление, брожение глюкозы), нахождение в природе, применение, биологическая роль. Фотосинтез. Фруктоза как изомер глюкозы.

Крахмал и целлюлоза как природные полимеры. Строение крахмала и целлюлозы. Физические и химические свойства крахмала (гидролиз, качественная реакция с иодом).

Экспериментальные методы изучения веществ и их превращений: проведение, наблюдение и описание демонстрационных опытов: горение спиртов, качественные реакции одноатомных спиртов (окисление этанола оксидом меди(II)), многоатомных спиртов (взаимодействие глицерина с гидроксидом меди(II)), альдегидов (окисление аммиачным раствором оксида серебра(I) и гидроксидом меди(II), взаимодействие крахмала с иодом), проведение практической работы: свойства раствора уксусной кислоты.

Расчётные задачи.

Вычисления по уравнению химической реакции (массы, объёма, количества исходного вещества или продукта реакции по известным массе, объёму, количеству одного из исходных веществ или продуктов реакции).

Тема 1.4. Азотсодержащие органические соединения

Аминокислоты как амфотерные органические соединения. Физические и химические свойства аминокислот (на примере глицина). Биологическое значение аминокислот. Пептиды.

Белки как природные высокомолекулярные соединения. Первичная, вторичная и третичная структура белков. Химические свойства белков: гидролиз, денатурация, качественные реакции на белки.

Экспериментальные методы изучения веществ и их превращений: наблюдение и описание демонстрационных опытов: денатурация белков при нагревании, цветные реакции белков.

Тема 1.5. Высокомолекулярные соединения

Основные понятия химии высокомолекулярных соединений: мономер, полимер, структурное звено, степень полимеризации, средняя молекулярная масса. Основные методы синтеза высокомолекулярных соединений – полимеризация и поликонденсация.

Экспериментальные методы изучения веществ и их превращений: ознакомление с образцами природных и искусственных волокон, пластмасс, каучуков.

Раздел 2. Общая химия

Тема 2.1. Теоретические основы химии

Химический элемент. Атом. Ядро атома, изотопы. Электронная оболочка. Энергетические уровни, подуровни. Атомные орбитали, s-, p-, d-элементы. Особенности распределения электронов по орбиталям в атомах элементов первых четырёх периодов. Электронная конфигурация атомов.

Периодический закон и Периодическая система химических элементов Д.И. Менделеева. Связь периодического закона и Периодической системы химических элементов Д.И. Менделеева с современной теорией строения атомов. Закономерности изменения свойств химических элементов и образуемых ими простых и сложных веществ по группам и периодам. Значение периодического закона в развитии науки.

Строение вещества. Химическая связь. Виды химической связи (ковалентная неполярная и полярная, ионная, металлическая). Механизмы образования ковалентной химической связи (обменный и донорно-акцепторный). Водородная связь. Валентность. Электроотрицательность. Степень окисления. Ионы: катионы и анионы.

Вещества молекулярного и немолекулярного строения. Закон постоянства состава вещества. Типы кристаллических решёток. Зависимость свойства веществ от типа кристаллической решётки.

Понятие о дисперсных системах. Истинные и коллоидные растворы. Массовая доля вещества в растворе.

Классификация неорганических соединений. Номенклатура неорганических веществ. Генетическая связь неорганических веществ, принадлежащих к различным классам.

Химическая реакция. Классификация химических реакций в неорганической и органической химии. Закон сохранения массы веществ, закон сохранения и превращения энергии при химических реакциях.

Скорость реакции, её зависимость от различных факторов. Обратимые реакции. Химическое равновесие. Факторы, влияющие на состояние химического равновесия. Принцип Ле Шателье.

Электролитическая диссоциация. Сильные и слабые электролиты. Среда водных растворов веществ: кислая, нейтральная, щелочная. Реакции ионного обмена.

Окислительно-восстановительные реакции.

Экспериментальные методы изучения веществ и их превращений: демонстрация таблиц «Периодическая система химических элементов Д.И. Менделеева», изучение моделей кристаллических решёток, наблюдение и описание демонстрационных и лабораторных опытов (разложение пероксида водорода в присутствии катализатора, определение среды растворов веществ с помощью универсального индикатора, реакции ионного обмена), проведение практической работы «Влияние различных факторов на скорость химической реакции».

Расчётные задачи.

Расчёты по уравнениям химических реакций, в том числе термохимические расчёты, расчёты с использованием понятия «массовая доля вещества».

Раздел 3. Неорганическая химия

Неметаллы. Положение неметаллов в Периодической системе химических элементов Д.И. Менделеева и особенности строения атомов. Физические свойства неметаллов. Аллотропия неметаллов (на примере кислорода, серы, фосфора и углерода).

Химические свойства важнейших неметаллов (галогенов, серы, азота, фосфора, углерода и кремния) и их соединений (оксидов, кислородсодержащих кислот, водородных соединений).

Применение важнейших неметаллов и их соединений.

Металлы. Положение металлов в Периодической системе химических элементов Д.И. Менделеева. Особенности строения электронных оболочек атомов металлов. Общие физические свойства металлов. Сплавы металлов. Электрохимический ряд напряжений металлов.

Химические свойства важнейших металлов (натрий, калий, кальций, магний, алюминий, цинк, хром, железо, медь) и их соединений.

Общие способы получения металлов. Применение металлов в быту и технике.

Экспериментальные методы изучения веществ и их превращений: изучение коллекции «Металлы и сплавы», образцов неметаллов, решение экспериментальных задач, наблюдение и описание демонстрационных и лабораторных опытов (взаимодействие гидроксида алюминия с растворами кислот и щелочей, качественные реакции на катионы металлов).

Расчётные задачи.

Расчёты массы вещества или объёма газов по известному количеству вещества, массе или объёму одного из участвующих в реакции веществ, расчёты массы (объёма, количества вещества) продуктов реакции, если одно из веществ имеет примеси.

Раздел 4. Химия и жизнь

Роль химии в обеспечении экологической, энергетической и пищевой безопасности, развитии медицины. Понятие о научных методах познания веществ и химических реакций.

Представления об общих научных принципах промышленного получения важнейших веществ.

Человек в мире веществ и материалов: важнейшие строительные материалы, конструкционные материалы, краски, стекло, керамика, материалы для электроники, наноматериалы, органические и минеральные удобрения.

Химия и здоровье человека: правила использования лекарственных препаратов, правила безопасного использования препаратов бытовой химии в повседневной жизни.

4. ТЕМАТИЧЕСКОЕ ПЛАНИРОВАНИЕ

Наименование разделов и тем	Количество часов
Раздел 1. Органическая химия	**24**
Тема 1.1. Теоретические основы органической химии	**2**
Тема 1.2. Углеводороды	**8**
Тема 1.2.1. Алканы	1
Тема 1.2.2. Алкены	1
Тема 1.2.3. Алкадиены	1
Тема 1.2.4. Алкины	1
Тема 1.2.5. Арены. Бензол	1
Тема 1.2.6. Природные источники углеводородов.	1
Расчётные задачи.	2
Тема 1.3. Кислородсодержащие органические соединения	**12**
Тема 1.3.1. Предельные одноатомные спирты.	2
Тема 1.3.2. Многоатомные спирты.	2
Тема 1.3.3. Фенол.	1
Тема 1.3.4. Альдегиды.	1
Другие формы контроля	**1**
ВСЕГО (1 семестр)	**17**
Тема 1.3.5. Одноосновные предельные карбоновые кислоты.	1
Тема 1.3.6. Сложные эфиры как производные карбоновых кислот.	1
Тема 1.3.7. Углеводы	1
Тема 1.3.8. Крахмал и целлюлоза как природные полимеры.	1
Расчётные задачи.	2
Тема 1.4. Азотсодержащие органические соединения	**2**
Тема 1.5. Высокомолекулярные соединения	**2**
Раздел 2. Общая химия	**20**
Тема 2.1. Теоретические основы химии	**20**
Тема 2.1.1. Химический элемент	2
Тема 2.1.2. Периодический закон и Периодическая система химических элементов Д.И. Менделеева.	2
Тема 2.1.3. Строение вещества. Химическая связь.	2
Тема 2.1.4. Вещества молекулярного и немолекулярного строения.	2
Тема 2.1.5. Понятие о дисперсных системах.	2
Тема 2.1.6. Классификация неорганических соединений.	2
Тема 2.1.7. Химическая реакция.	2
Тема 2.1.8. Электролитическая диссоциация.	2
Тема 2.1.9. Окислительно-восстановительные реакции.	2
Расчётные задачи.	2
Раздел 3. Неорганическая химия	**10**
Тема 3.1. Неметаллы.	4
Тема 3.2. Металлы.	4
Расчётные задачи.	2
Раздел 4. Химия и жизнь	**2**
Дифференцированный зачет	**2**
ВСЕГО (2 семестр)	**44**
ИТОГО:	**61**

4. УСЛОВИЯ РЕАЛИЗАЦИИ РАБОЧЕЙ ПРОГРАММЫ

4.1. Материально-техническое обеспечение

Рабочая программа (сетевая рабочая программа) учебного предмета ОУП.07 Химия реализуется в сетевой форме на основании договора.

Место проведения учебных занятий – кабинет химии.

Оборудование учебного кабинета:

- Стол лабораторный демонстрационный (с защитным, химостойким и термостойким покрытием, раковиной, подводкой и отведением воды, сантехникой, электрическими розетками, автоматами аварийного отключения тока) – 1шт.
- Стол лабораторный демонстрационный с надстройкой (с защитным, химостойким и термостойким покрытием) – 1шт.
- Стол ученический лабораторный, регулируемый по высоте (с защитным, химостойким и термостойким покрытием, раковиной, бортиком по наружному краю, подводкой и отведением воды, и сантехникой)/ Стол ученический, регулируемый по высоте (приобретается только при наличии специального лабораторного островного стола) – 15 шт.
- Огнетушитель – 1 шт.
- Стул ученический поворотный, регулируемый по высоте - 30
- Лабораторный островной стол – 1 шт.
- Стул лабораторный, регулируемый по высоте – 1 шт.
- Стол лабораторный демонстрационный (с защитным, химостойким и термостойким покрытием, раковиной, подводкой и отведением воды, сантехникой, электрическими розетками, автоматами аварийного отключения тока) – 1 шт.
- Стол лабораторный демонстрационный с надстройкой (с защитным, химостойким и термостойким покрытием) – 1 шт.
- Стол с ящиками для хранения/ тумбой - 1 шт.
- Кресло офисное - 1 шт.
- Шкаф вытяжной панорамный - 1 шт.
- Шкаф для хранения учебных пособий - 1 шт.
- Огнетушитель - 1 шт.
- Весы электронные с USB-переходником - 1 шт.
- Столик подъемный - 1 шт.
- Центрифуга демонстрационная - 1 шт.
- Штатив демонстрационный - 1 шт.
- Аппарат для проведения химических реакций - 1 шт.
- Аппарат Киппа - 1 шт.

- Эвдиометр - 1 шт.
- Генератор (источник) высокого напряжения - 1 шт.
- Горелка универсальная - 1 шт.
- Прибор для иллюстрации зависимости скорости химических реакций от условий окружающей среды - 1 шт.
- Набор для электролиза демонстрационный - 1 шт.
- Прибор для опытов по химии с электрическим током (лабораторный) - 1 шт.
- Прибор для окисления спирта над медным катализатором - 1 шт.
- Прибор для получения галоидоалканов демонстрационный - 1 шт.
- Прибор для получения растворимых веществ в твердом виде - 1 шт.
- Установка для фильтрования под вакуумом - 1 шт.
- Прибор для определения состава воздуха - 1 шт.
- Газоанализатор кислорода и токсичных газов с цифровой индикацией показателей - 1 шт.
- Прибор для иллюстрации закона сохранения массы веществ - 1 шт.
- Установка для перегонки веществ - 1 шт.
- Барометр-анероид - 1 шт.
- Лабораторная посуда (по списку).
- Дозирующее устройство (механическое) - 1 шт.
- Комплект термометров - 1 шт.
- Сушильная панель для посуды - 1 шт.
- Комплект моделей кристаллических решеток - 1 шт.
- Модель молекулы белка - 1 шт.
- Набор для моделирования строения неорганических веществ - 1 шт.
- Набор для моделирования строения органических веществ - 1 шт.
- Набор для моделирования строения атомов и молекул - 1 шт.
- Набор для моделирования электронного строения атомов - 1 шт.
- Комплект коллекций - 1 шт.
- Комплект химических реактивов - 1 шт.
- Комплект портретов великих химиков - 1 шт.
- Пособия наглядной экспозиции - 1 шт.
- Периодическая система химических элементов Д.И. Менделеева электронная - 1 шт.
- Стол с ящиками для хранения /тумбой - 1 шт.
- Кресло офисное - 1 шт.
- Стол лабораторный моечный - 1 шт.
- Сушильная панель для посуды - 1 шт.
- Шкаф для хранения учебных пособий - 1 шт.

- Огнеупорный шкаф для хранения легковоспламеняющихся, горючих и взрывоопасных веществ - 1 шт.
- Шкаф для хранения химических реактивов - 1 шт.
- Шкаф для хранения лабораторной посуды/приборов - 1 шт.
- Шкаф вытяжной - 1 шт.
- Лаборантский стол - 1 шт.
- Стул лабораторный, регулируемый по высоте - 1 шт.
- Электрический аквадистиллятор - 1 шт.
- Шкаф сушильный - 1 шт.

4.2. Информационное обеспечение

Учебная литература

1. Габриелян, О. С. Химия. 10-й класс. Базовый уровень: учебник / О. С. Габриелян, И. Г. Остроумов, С. А. Сладков. — 6-е изд., стер. — Москва: Просвещение, 2024. — 128 с.: ил. - ISBN 978-5-09-112176-6. - Текст: электронный. - URL: https://znanium.ru/read?id=447075 – Режим доступа: по подписке.

2. Габриелян, О. С. Химия. 11-й класс. Базовый уровень: учебник / О. С. Габриелян, И. Г. Остроумов, С. А. Сладков. — 6-е изд., стер. — Москва: Просвещение, 2024. — 127, [1] с.: ил. — ISBN 978-5-09-112177-3. - Текст: электронный. - URL: https://znanium.ru/read?id=447143 – Режим доступа: по подписке.

Электронные образовательные ресурсы

1. Российская электронная школа. Химия 10 класс. [Электронный ресурс]. URL: https://resh.edu.ru/subject/29/10/
2. Российская электронная школа. Химия 11 класс. [Электронный ресурс]. URL: https://resh.edu.ru/subject/29/11/
3. ООО "Физикон Лаб". «Облако знаний». Опорные конспекты. Химия 10-11 класс. [Электронный ресурс]. URL: https://oblakoz.ru/conspects?subject=5&grade=10 и https://oblakoz.ru/conspects?subject=5&grade=11
4. Химия. 11 класс / Химическое загрязнение окружающей среды и его последствия. [Электронный ресурс]. URL: https://static.edsoo.ru/projects/case/2024/soo/chem/2/index.html

АВТОНОМНАЯ НЕКОММЕРЧЕСКАЯ ОРГАНИЗАЦИЯ СРЕДНЕГО ПРОФЕССИОНАЛЬНОГО ОБРАЗОВАНИЯ «ЦИФРОВОЙ КОЛЛЕДЖ «СИНЕРГИЯ»

СОГЛАСОВАНО
Муниципальное общеобразовательное бюджетное учреждение «Средняя общеобразовательная школа № 10 имени Д.Г.Новопашина» городского округа «город Якутск»
Директор
_____ Н.А. Шилова
МП

УТВЕРЖДАЮ
Директор АНО СПО «Цифровой колледж «Синергия»
_____ С.Н.Семенов
«10» 04 2025 г.

РАССМОТРЕНО
На заседании Педагогического совета колледжа
(Протокол № 5 от «10» апреля 2025 г.)

ОЦЕНОЧНЫЕ МАТЕРИАЛЫ

по учебному предмету

ОУП. 07. Химия (базовый уровень)

для технологического (информационно-технологического) профиля

Разработчик:
А-У.И. Лугинова, преподаватель АНО СПО «Цифровой колледж «Синергия»

Якутск, 2025

Пояснительная записка

Оценочные материалы составлены для оценки предметных результатов по учебному предмету ОУП.07. Химия (базовый уровень) для *технологического (информационно-технологического) профиля с углубленным изучением математики и информатики*.

Изучение учебного предмета ОУП.07. Химия (базовый уровень) направлено на формирование у обучающихся предметных, метапредметных и личностных результатов обучения.

Учебный предмет ОУП.07 Химия изучается в течение 2х семестров.

Формы промежуточной аттестации представлены в таблице 1.

Таблица 1 – Формы промежуточной аттестации

1 семестр	2 семестр
Форма промежуточной аттестации – **другая форма контроля** **Вид: контрольная работа** Количество вариантов – 2 Время выполнения – 40 минут	Форма промежуточной аттестации – **дифференцированный зачет** **Вид:** тест Количество вариантов – 2 Время выполнения – 40 минут

1 семестр

1.1. Оценка предметных результатов

В результате изучения ОУП.07. Химия обучающиеся должны показать следующие предметные результаты:

Предметные результаты освоения программы по химии (Раздел 1 до темы 1.3.5) на базовом уровне должны отражать:

1. сформированность представлений о химической составляющей естественно-научной картины мира, роли химии в познании явлений природы, в формировании мышления и культуры личности, её функциональной грамотности, необходимой для решения практических задач и экологически обоснованного отношения к своему здоровью и природной среде;*

2. владение системой химических знаний, которая включает: основополагающие понятия (химический элемент, атом, электронная оболочка атома, молекула, валентность, электроотрицательность, химическая связь, структурная формула (развёрнутая и сокращённая), моль, молярная масса, молярный объём, углеродный скелет, функциональная группа, радикал, изомерия, изомеры, гомологический ряд, гомологи, углеводороды,

кислород и азотсодержащие соединения, мономер, полимер, структурное звено, высокомолекулярные соединения);

3. теории и законы (теория строения органических веществ А.М. Бутлерова, закон сохранения массы веществ);*

4. закономерности, символический язык химии;

5. мировоззренческие знания, лежащие в основе понимания причинности и системности химических явлений, фактологические сведения о свойствах, составе, получении и безопасном использовании важнейших органических веществ в быту и практической деятельности человека;

6. сформированность умений выявлять характерные признаки понятий, устанавливать их взаимосвязь, использовать соответствующие понятия при описании состава, строения и превращений органических соединений;

7. сформированность умений использовать химическую символику для составления молекулярных и структурных (развёрнутой, сокращённой) формул органических веществ и уравнений химических реакций, изготавливать модели молекул органических веществ для иллюстрации их химического и пространственного строения;

8. сформированность умений устанавливать принадлежность изученных органических веществ по их составу и строению к определённому классу/группе соединений (углеводороды, кислород и азотсодержащие соединения, высокомолекулярные соединения), давать им названия по систематической номенклатуре (IUPAC), а также приводить тривиальные названия отдельных органических веществ (этилен, пропилен, ацетилен, этиленгликоль, глицерин, фенол, формальдегид, ацетальдегид, муравьиная кислота, уксусная кислота, олеиновая кислота, стеариновая кислота, глюкоза, фруктоза, крахмал, целлюлоза, глицин);

9. сформированность умения определять виды химической связи в органических соединениях (одинарные и кратные);

10. сформированность умения применять положения теории строения органических веществ А.М. Бутлерова для объяснения зависимости свойств веществ от их состава и строения; закон сохранения массы веществ;

11. сформированность умений характеризовать состав, строение, физические и химические свойства типичных представителей различных классов органических веществ (метан, этан, этилен, пропилен, ацетилен, бутадиен-1,3, метилбутадиен-1,3, бензол, метанол, этанол, этиленгликоль, глицерин, фенол, ацетальдегид, муравьиная и уксусная кислоты, глюкоза, крахмал, целлюлоза, аминоуксусная кислота), иллюстрировать генетическую связь между ними уравнениями соответствующих химических реакций с использованием структурных формул;

12. сформированность умения характеризовать источники углеводородного сырья (нефть, природный газ, уголь), способы их переработки и практическое применение продуктов переработки;

13. сформированность умений проводить вычисления по химическим уравнениям (массы, объёма, количества исходного вещества или продукта реакции по известным массе, объёму, количеству одного из исходных веществ или продуктов реакции);

14. сформированность умений владеть системой знаний об основных методах научного познания, используемых в химии при изучении веществ и химических явлений (наблюдение, измерение, эксперимент, моделирование), использовать системные химические знания для принятия решений в конкретных жизненных ситуациях, связанных с веществами и их применением;

17. сформированность умений критически анализировать химическую информацию, получаемую из разных источников (средства массовой информации, Интернет и других);*

* *Предметные результаты не проверяются во время контрольной работы, оценка проводится во время учебных занятий*

Критерии оценивания

Каждый правильный ответ оценивается в 1 балл.

Максимальное количество баллов – 26

Перевод баллов на отметку:

Балл	22-26	18-21	14-17	13 и менее
Отметка	отлично	хорошо	удовлетворительно	неудовлетворительно

Матрица покрытия заданий контрольной работы (промежуточная аттестация 1 семестр)
предметных результатов учебного предмета ОУП.07 Химия
для технологического (информационно-технологического) профиля

предметные результаты	вариант	задания контрольной работы														
		1	2	3	4	5	6	7	8	9	10	11	12	13	14	15
2	1	+														
	2	+														
4	1										+					
	2										+					
5	1										+					
	2										+					
6	1		+	+					+		+					
	2		+	+					+		+					
7	1								+			+		+	+	+
	2								+			+		+	+	+
8	1					+		+	+		+					
	2					+		+	+		+					
9	1												+			
	2												+			
10	1									+						
	2									+						
11	1				+											
	2				+											
12	1												+			
	2												+			
13	1				+											
	2				+											
14	1						+									
	2						+									

Автономная некоммерческая организация среднего профессионального образования «Цифровой колледж «Синергия»

УТВЕРЖДЕНО
директором колледжа в составе образовательных программ
на базе основного общего образования

Контрольная работа

для промежуточной аттестации (1 семестр)
по учебному предмету ОУП.07 Химия (базовый уровень)
для технологического (информационно-технологического) профиля

Инструкция к выполнению

Работа состоит из 2 частей.
Задания 1 части – вопросы, где необходимо выбрать один правильный ответ.
Задания 2 части – ответы на поставленные вопросы.
Время выполнения – 40 минут.

Вариант

Часть 1. Выдерите один правильный ответ

1. К какому классу относятся вещества с общей формулой CnH2n-2:
1) алканы 2) алкены 3) циклоалканы 4) алкины

2. Вещество, формула которого C4H10 относится к классу:
1) алканы 2) алкены 3) арены 4) алкадиены

3. Вещество, формула которого CH3-CH2-CH2-CH2-CH3 является:
1) алканом 2) алкеном 3) алкином 4 ареном

4. Вещество, формула которого CH2=CH-CH=CH2 называется:
1) бутан 2) бутен-2 3) бутин-1 4) бутадиен-1,3

5. Выберите тривиальное название для метилбензола:
1) толуол 2) кумол 3) ксилол 4) стирол

6. Характерной химической реакцией для алканов является:
1) замещение 2) гидрирование 3) присоединение 4) дегидрирование

7. Функциональная группа –COOH характерна для:
1) альдегидов 2) двухатомных спиртов
3) карбоновых кислот 4) сложных эфиров

8. Вещество, относящееся к аминам, имеет формулу:
1) C6H5-NO2 2) C6H5-NH2 3) C6H5-CH3 4) C6H5-OH

9. Укажите «лишнее» вещество в ряду:
1) 3-метилбутаналь 2) этаналь 3) ацетальдегид 4) этанол

10. Мономерами белков являются:
1) моносахариды 2) нуклеотиды
3) аминокислоты 4) глицерин

Часть 2. Запишите ответы

11. Напишите структурные формулы соединений по их названиям:
1) 2-метилбутан
2) изобутан
3) ацетилен
4) метилциклогексан
5) диметиловый эфир

12. Дайте названия следующим органическим соединениям
1) CH3-CH2-CH3
2) CH3-CH2-OH
3) CH2=CH-C(CH3)=CH2
4) –(CH2-CH2-)n-
5) C6H6

13. Напишите следующие цепочки реакций:
C -> CH4 –> CH3Cl

14. Напишите следующие цепочки реакций:
CH3Cl -> C2H6 –> C2H5Cl

15. Напишите следующие цепочки реакций:
C2H5OH -> C2H4 –> C2H2

Преподаватель _____ А-У.И.Лугинова

Автономная некоммерческая организация среднего профессионального образования «Цифровой колледж «Синергия»

УТВЕРЖДЕНО
директором колледжа в составе образовательных программ
на базе основного общего образования

Контрольная работа

для промежуточной аттестации (1 семестр)

по учебному предмету ОУП.07 Химия (базовый уровень)

для технологического (информационно-технологического) профиля

Инструкция к выполнению

Работа состоит из 2 частей.
Задания 1 части – вопросы, где необходимо выбрать один правильный ответ
Задания 2 части – ответы на поставленные вопросы.
Время выполнения – 40 минут.

Вариант 2

Часть 1. Выдерите один правильный ответ

1. К какому классу относятся вещества с общей формулой CnH2n-6:
   1) алканы 2) алкены 3) арены 4) алкины

2. Вещество, формула которого C6H6 относится к классу:
   1) алканы 2) алкены 3) арены 4) алкадиены

3. Вещество, формула которого CH3-CH2-CH2-CH=CH2 является:
   1) алканом 2) алкеном 3) алкином 4) ареном

4. Вещество, формула которого CH3-CH=CH-CH3 называется:
   1) бутан 2) бутен-2 3) бутин-1 4) бутадиен-1,3

5. Выберите тривиальное название для изопропилбензола:
   1) толуол 2) кумол 3) ксилол 4) стирол

6. Характерной химической реакцией для алкенов является:
   1) замещения 2) обмен 3) присоединения 4) дегидратации

7. Функциональная группа –OH характерна для:
   1) альдегидов 2) одноатомных спиртов
   3) карбоновых кислот 4) сложных эфиров

8. Вещество, относящееся к нитросоединениям, имеет формулу:
   1) C6H5-NO2 2) C6H5-NH2 3) C6H5-CH3 4) C6H5-OH

9. Укажите «лишнее» вещество в ряду:
   1) бутаналь 2) глицерин 3) этиленгликоль 4) этанол

10. Мономерами нуклеиновых кислот являются:
   1) моносахариды 2) нуклеотиды
   3) аминокислоты 4) глицерин

Часть 2 Запишите ответы

11. Напишите структурные формулы соединений по их названиям:
   1) 3-метилпентан
   2) изопропилбензол
   3) этиловый спирт
   4) циклобутан
   5) диэтиловый эфир

12. Дайте названия следующим органическим соединениям
   1) CH3-CH2-CH2-CH3
   2) CH3-CH2-CH2-OH
   3) CH2=CH-C(Cl)=CH2
   4) CH3-CH2-COOH
   5) C6H5-C2H5

13. Напишите следующие цепочки реакций:
   этан -> хлорэтан –> этен

14. Напишите следующие цепочки реакций:
   ацетилен -> этилен –> этанол

15. Напишите следующие цепочки реакций:
   этилен -> ацетилен –> уксусный альдегид

Преподаватель _____ А-У.И.Лугинова

2 семестр

В результате изучения ОУП.07. Химия во 2 семестре обучающиеся технологического (информационно-технологического) профиля должны показать следующие предметные результаты:

1. сформированность представлений о химической составляющей естественно-научной картины мира, роли химии в познании явлений природы, в формировании мышления и культуры личности, её функциональной грамотности, необходимой для решения практических задач и экологически обоснованного отношения к своему здоровью и природной среде*;

1. владение системой химических знаний, которая включает: основополагающие понятия (химический элемент, атом, электронная оболочка атома, молекула, валентность, электроотрицательность, химическая связь, структурная формула (развёрнутая и сокращённая), моль, молярная масса, молярный объём, углеродный скелет, функциональная группа, радикал, изомерия, изомеры, гомологический ряд, гомологи, углеводороды, кислород и азотсодержащие соединения, мономер, полимер, структурное звено, высокомолекулярные соединения);

3. теории и законы (теория строения органических веществ А.М. Бутлерова, закон сохранения массы веществ)*;

4. закономерности, символический язык химии;

5. мировоззренческие знания, лежащие в основе понимания причинности и системности химических явлений, фактологические сведения о свойствах, составе, получении и безопасном использовании важнейших органических веществ в быту и практической деятельности человека;

6. сформированность умений выявлять характерные признаки понятий, устанавливать их взаимосвязь, использовать соответствующие понятия при описании состава, строения и превращений органических соединений;

7. сформированность умений использовать химическую символику для составления молекулярных и структурных (развёрнутой, сокращённой) формул органических веществ и уравнений химических реакций, изготавливать модели молекул органических веществ для иллюстрации их химического и пространственного строения;

8. сформированность умений устанавливать принадлежность изученных органических веществ по их составу и строению к определённому классу/группе соединений (углеводороды, кислород и азотсодержащие соединения, высокомолекулярные соединения), давать им названия по систематической номенклатуре (IUPAC), а также приводить тривиальные названия отдельных органических веществ (этилен, пропилен, ацетилен, этиленгликоль, глицерин, фенол, формальдегид, ацетальдегид, муравьиная кислота, уксусная кислота,

олеиновая кислота, стеариновая кислота, глюкоза, фруктоза, крахмал, целлюлоза, глицин);

9. сформированность умения определять виды химической связи в органических соединениях (одинарные и кратные);

10. сформированность умения применять положения теории строения органических веществ А.М. Бутлерова для объяснения зависимости свойств веществ от их состава и строения; закон сохранения массы веществ;

11. сформированность умений характеризовать состав, строение, физические и химические свойства типичных представителей различных классов органических веществ (метан, этан, этилен, пропилен, ацетилен, бутадиен-1,3, метилбутадиен-1,3, бензол, метанол, этанол, этиленгликоль, глицерин, фенол, ацетальдегид, муравьиная и уксусная кислоты, глюкоза, крахмал, целлюлоза, аминоуксусная кислота), иллюстрировать генетическую связь между ними уравнениями соответствующих химических реакций с использованием структурных формул;

12. сформированность умения характеризовать источники углеводородного сырья (нефть, природный газ, уголь), способы их переработки и практическое применение продуктов переработки;

13. сформированность умений проводить вычисления по химическим уравнениям (массы, объёма, количества исходного вещества или продукта реакции по известным массе, объёму, количеству одного из исходных веществ или продуктов реакции);

14. сформированность умений владеть системой знаний об основных методах научного познания, используемых в химии при изучении веществ и химических явлений (наблюдение, измерение, эксперимент, моделирование), использовать системные химические знания для принятия решений в конкретных жизненных ситуациях, связанных с веществами и их применением;

15. сформированность умений соблюдать правила пользования химической посудой и лабораторным оборудованием, а также правила обращения с веществами в соответствии с инструкциями по выполнению лабораторных химических опытов*;

16. сформированность умений планировать и выполнять химический эксперимент (превращения органических веществ при нагревании, получение этилена и изучение его свойств, качественные реакции органических веществ, денатурация белков при нагревании, цветные реакции белков) в соответствии с правилами техники безопасности при обращении с веществами и лабораторным оборудованием, представлять результаты химического эксперимента в форме записи уравнений соответствующих реакций и формулировать выводы на основе этих результатов*;

17. сформированность умений критически анализировать химическую информацию, получаемую из разных источников (средства массовой информации,

Интернет и других)*;

18. сформированность умений соблюдать правила экологически целесообразного поведения в быту и трудовой деятельности в целях сохранения своего здоровья и окружающей природной среды, осознавать опасность воздействия на живые организмы определённых органических веществ, понимая смысл показателя ПДК, пояснять на примерах способы уменьшения и предотвращения их вредного воздействия на организм человека*.

Критерии оценивания

Максимальное количество баллов – 21

Перевод баллов на отметку:

Балл	20-21	16-19	10-15	9 и менее
Отметка	отлично	хорошо	удовлетворительно	неудовлетворительно

** Предметные результаты не проверяются во время контрольной работы, оценка проводится во время учебных занятий*

Матрица покрытия заданий контрольной работы (промежуточная аттестация 2 семестр)
предметных результатов учебного предмета ОУП.07 Химия

для технологического (информационно-технологического) профиля

предметные результаты	вариант	задания контрольной работы														
		1	2	3	4	5	6	7	8	9	10	11	12	13	14	15
2	1	+														
	2	+														
4	1										+					
	2										+					
5	1										+					
	2										+					
6	1		+	+					+		+					
	2		+	+					+		+					
7	1								+			+		+	+	+
	2								+			+		+	+	+
8	1					+		+	+		+					
	2					+		+	+		+					
9	1												+			
	2												+			
10	1									+						
	2									+						
11	1				+											
	2				+											
12	1												+			
	2												+			
13	1				+											
	2				+											
14	1						+									
	2						+									

Автономная некоммерческая организация среднего профессионального образования
«Цифровой колледж «Синергия»

УТВЕРЖДЕНО
директором колледжа в составе образовательных программ
на базе основного общего образования

Контрольная работа
для промежуточной аттестации (2 семестр)
по учебному предмету ОУП.07 Химия
для технологического (информационно-технологического) профиля

Инструкция к выполнению

Работа состоит из 2 частей.
Задания 1 части – вопросы, где необходимо выбрать один правильный ответ.
Задания 2 части – ответы на поставленные вопросы.
Время выполнения – 40 минут.

Вариант 1
Часть 1. Выберите один правильный ответ

1. Изомером 2-метилбутена-1 является:
1) бутен-1; 2) 2-метилпентен-1; 3) пентан; 4) пентен -1.

2. С каждым из веществ: бромоводород, водород, вода – будет взаимодействовать:
1) пропан; 2) этен; 3) этан; 4) фенол.

3. К соединениям, имеющим общую формулу CnH2n, относится
1) бензол; 2) гексен; 3) гексан; 4) гексин.

4. К какому классу принадлежат белки:
1) сложные эфиры; 2) полинуклеотиды;
3) простые эфиры; 4) полиамиды.

5. Промышленным способом получения углеводородов является:
1) гидрирование; 2) изомеризация; 3) гидролиз; 4) крекинг.

6. Пропаналь принадлежит к гомологическому ряду:
1) фенолы; 2) сахариды; 3) амины; 4) альдегиды

7. Полимер состава $(-CH_2-CH_2-)n$ получен из:
1) этилена; 2) этана; 3) бутана; 4) этина.

8. Глицерин нельзя использовать для получения
1) взрывчатых веществ 3) лекарств
2) этилового спирта 4) кремов и мазей в парфюмерии

9. Подсолнечное, льняное, хлопковое масла относятся к классу:
1) углеводы 2) белки 3) жиры 4) фенолы

10. К ядовитым веществам относится:
1) метанол; 2) этанол; 3) пропанол; 4) бутанол.

Часть 2.
Запишите ответы на вопросы

11. Число изомерных алкенов состава C_4H_8 равно: _____ (запишите целое число).

12. При сгорании углеводорода массой 11,4 г выделилось 35,2 г углекислого газа и 16,2 г паров воды. Плотность этого вещества по водороду равна 56. Определите молекулярную формулу вещества.

13. Запишите реакции, соответствующие схеме:
Этанол – этилен - 1,2-дихлорэтан – этин – бензол - хлорбензол.

14. Какой объем водорода (н.у.) выделится при взаимодействии 0,1 моль этанола с избытком металлического натрия.

15. Масса циклогексана, полученная в результате взаимодействия 7,8г бензола с водородом равна _____г (запишите число с точностью до десятых).

Преподаватель _____ А-У.И.Лугинова

Автономная некоммерческая организация среднего профессионального образования
«Цифровой колледж «Синергия»

УТВЕРЖДЕНО
директором колледжа в составе образовательных программ
на базе основного общего образования

Контрольная работа
для промежуточной аттестации (2 семестр)
по учебному предмету ОУП.07 Химия
для технологического (информационно-технологического) профиля

Инструкция к выполнению

Работа состоит из 2 частей.
Задания 1 части – вопросы, где необходимо выбрать один правильный ответ.
Задания 2 части – ответы на поставленные вопросы.
Время выполнения – 40 минут.

Вариант 2

Часть 1. Выберите один правильный ответ

1. Продуктом гидратации этилена является:
1) спирт; 2) кислота;
3) альдегид; 4) алкан.

2. Вещества, имеющие формулы $CH_3 – O – CH_3$ и $CH_3 – CH_2 – OH$, являются:
1) гомологами; 2) изомерами;
3) полимерами; 4) пептидами.

3. Только в одну стадию может протекать гидрирование этого углеводорода:
1) бутадиен-1,3; 2) бутен-1; 3) бензол; 4) бутин-2.

4. Количество атомов водорода в циклогексане:
1) 12; 2) 8; 3) 10; 4) 14.

5. Реакция среды в водном растворе глицина:
1) нейтральная; 2) кислая; 3) соленая; 4) щелочная.

6. В промышленности ароматические углеводороды получают из…
1) природного газа; 2) нефти; 3) остатков горных пород; 4) торфа.

7. Уксусная кислота не вступает во взаимодействие с веществом
1) оксид кальция 3) медь
2) метанол 4) пищевая сода

8. Ацетилен принадлежит к гомологическому ряду:
1) алканов; 2) алкинов; 3) аренов; 4) алкенов

9. Полипропилен получают из вещества, формула которого
1) $CH_2 = CH_2$; 2) CH º CH; 3) $CH_3 – CH_2 – CH_3$; 4) $CH_2 = CH – CH$.

10. Фенол нельзя использовать для получения
1) красителей 3) пищевых добавок
2) капрона 4) взрывчатых веществ

Часть 2. Запишите ответы на вопросы

11. 1. Объем газа, который выделится при гидролизе 6,4 г карбида кальция, равен _____ л (запишите число с точностью до десятых).

12. 4. Число изомерных циклоалканов состава C_5H_{10} равно: _____ (запишите целое число).

13. 2. Запишите реакции, соответствующие схеме:
карбид кальция – ацетилен – бензол – хлорбензол – толуол - 2,4,6-трибромтолуол

14. Какой объем оксида углерода (IV) (н.у.) выделится при взаимодействии раствора, содержащего 2,3 г муравьиной кислоты с избытком карбоната кальция.

15. Масса циклогексана, полученная в результате взаимодействия 7,8г бензола с водородом равна _____г (запишите число с точностью до десятых

Преподаватель _____ А-У.И.Лугинова

2. Оценка метапредметных результатов

В результате изучения химии у обучающегося формируются познавательные универсальные учебные действия, коммуникативные универсальные учебные действия, регулятивные универсальные учебные действия, совместная деятельность через различные виды учебной деятельности (таблица 1).

Оценка достижения метапредметных результатов осуществляется администрацией Колледжа в ходе внутренней оценки качества образования (участие обучающихся в ВПР).

Во время промежуточной аттестации метапредметные результаты не оцениваются, однако их сформированность проверяется через выполнение заданий промежуточной аттестации, а именно:

- умение понимать задания, находить способы решения представленных задач, проявлять метапредметное мышление,
- умение логически выстраивать свой вариант ответа, приводить аргументы в пользу выбранного ответа, приводить причинно-следственные связи при решении задач или выборе ответа,
- умение правильно оформлять выполненные задания (грамотно строить речь – устную и письменную), четко формулировать мысли,
- умение адекватно реагировать на оценку своей работы, выставленную преподавателем,
- умение выполнять работу над ошибками (при необходимости),
- управлять своими эмоциями, владеть культурой речи.

Таблица 1 – Формирование метапредметных результатов во время учебных занятий

Наименование метапредметных результатов	**Вид**	**характеристика**	**Вид учебного занятия**	**Виды учебных заданий**
познавательные универсальные учебные действия	базовые логические действия	- самостоятельно формулировать и актуализировать проблему, всесторонне её рассматривать; - определять цели деятельности, задавая параметры и критерии их достижения, соотносить результаты деятельности с поставленными целями; - использовать при освоении знаний приёмы логического мышления – выделять характерные признаки понятий и устанавливать их взаимосвязь, использовать соответствующие понятия для объяснения отдельных фактов и явлений; - выбирать основания и критерии для классификации веществ и химических реакций; - устанавливать причинно-следственные связи между изучаемыми явлениями; - строить логические рассуждения (индуктивные, дедуктивные, по аналогии), выявлять закономерности и противоречия в рассматриваемых явлениях, формулировать выводы и заключения; - применять в процессе познания, используемые в химии символические (знаковые) модели, преобразовывать модельные представления – химический знак (символ) элемента, химическая формула, уравнение химической реакции – при решении учебных познавательных и практических задач, применять названные модельные представления для выявления характерных признаков изучаемых веществ и химических реакций.	- урок - практическое занятие	- устный опрос - контрольная работа - сообщение
	базовые исследовательские действия	- владеть основами методов научного познания веществ и химических реакций; - формулировать цели и задачи исследования, использовать поставленные и самостоятельно сформулированные вопросы в качестве инструмента познания и основы для формирования гипотезы по проверке правильности высказываемых суждений; - владеть навыками самостоятельного планирования и проведения ученических экспериментов, совершенствовать умения наблюдать за ходом процесса, самостоятельно прогнозировать его результат, формулировать обобщения и выводы относительно достоверности результатов исследования, составлять обоснованный отчёт о проделанной работе; - приобретать опыт ученической исследовательской и проектной деятельности, проявлять способность и готовность к самостоятельному поиску методов решения практических задач, применению различных методов познания.	- урок - практическое занятие	- устный опрос - контрольная работа - сообщение - выполнение индивидуального проекта
	умения работать	- ориентироваться в различных источниках информации (научно-популярная	- урок	- устный опрос

	с информацией	литература химического содержания, справочные пособия, ресурсы Интернета), анализировать информацию различных видов и форм представления, критически оценивать её достоверность и непротиворечивость; - формулировать запросы и применять различные методы при поиске и отборе информации, необходимой для выполнения учебных задач определённого типа; - приобретать опыт использования информационно-коммуникативных технологий и различных поисковых систем; - самостоятельно выбирать оптимальную форму представления информации (схемы, графики, диаграммы, таблицы, рисунки и другие); - использовать научный язык в качестве средства при работе с химической информацией: применять межпредметные (физические и математические) знаки и символы, формулы, аббревиатуры, номенклатуру; - использовать и преобразовывать знаково-символические средства наглядности.	- практическое занятие	- контрольная работа - сообщение - выполнение индивидуального проекта
коммуникативные универсальные действия		- задавать вопросы по существу обсуждаемой темы в ходе диалога и/или дискуссии, высказывать идеи, формулировать свои предложения относительно выполнения предложенной задачи; - выступать с презентацией результатов познавательной деятельности, полученных самостоятельно или совместно со сверстниками при выполнении химического эксперимента, практической работы по исследованию свойств изучаемых веществ, реализации учебного проекта и формулировать выводы по результатам проведённых исследований путём согласования позиций в ходе обсуждения и обмена мнениями.	- урок - практическое занятие	- устный опрос - контрольная работа - сообщение
регулятивные универсальные действия		- самостоятельно планировать и осуществлять свою познавательную деятельность, определяя её цели и задачи, контролировать и по мере необходимости корректировать предлагаемый алгоритм действий при выполнении учебных и исследовательских задач, выбирать наиболее эффективный способ их решения с учётом получения новых знаний о веществах и химических реакциях; - осуществлять самоконтроль своей деятельности на основе самоанализа и самооценки	- урок - практическое занятие	- устный опрос - контрольная работа - сообщение - выполнение индивидуального проекта

3. Оценка личностных результатов

Личностные результаты освоения основной образовательной программы достигаются в единстве учебной и воспитательной деятельности, в соответствии с традиционными российскими социокультурными, историческими и духовно-нравственными ценностями, принятыми в обществе правилами и нормами поведения, и способствуют процессам самопознания, самовоспитания и саморазвития, развития внутренней позиции личности, патриотизма, гражданственности, уважения к памяти защитников Отечества и подвигам Героев Отечества и старшему поколению, закону и правопорядку, труду, взаимного уважения, бережного отношения к культурному наследию и традициям многонационального народа Российской Федерации, природе и окружающей среде.

В соответствии с требованиями ФГОС СОО достижение личностных результатов не выносится на оценку обучающихся, а является предметом оценки эффективности воспитательно-образовательной деятельности в целом и образовательных систем разного уровня. Поэтому оценка этих результатов образовательной деятельности осуществляется в ходе внешних неперсонифицированных мониторинговых исследований. Инструментарий для них разрабатывается централизованно на федеральном или региональном уровне и основывается на профессиональных методиках психолого-педагогической диагностики.

В результате изучения ОУП.07 Химия (базовый уровень) формируются следующие личностные результаты через задания на учебных занятиях (таблица 2).

Во время промежуточной аттестации личностные результаты не оцениваются.

Таблица 2 – Формирование личностных результатов

Наименование личностных результатов	**Характеристика личностных результатов**	**Вид учебного занятия**	**Виды учебных заданий**
1) гражданское воспитание	- осознания обучающимися своих конституционных прав и обязанностей, уважения к закону и правопорядку; - представления о социальных нормах и правилах межличностных отношений в коллективе; - готовности к совместной творческой деятельности при создании учебных проектов, решении учебных и познавательных задач, выполнении химических экспериментов; - способности понимать и принимать мотивы, намерения, логику и аргументы других при анализе различных видов учебной деятельности;	- урок - практическое занятие	- устный опрос - контрольная работа - сообщение - выполнение индивидуального проекта
2) патриотическое воспитание	- ценностного отношения к историческому и научному наследию отечественной химии; - уважения к процессу творчества в области теории и практического применения химии, осознания того, что достижения науки есть результат длительных наблюдений, кропотливых экспериментальных поисков, постоянного труда учёных и практиков; - интереса и познавательных мотивов в получении и последующем анализе информации о передовых достижениях современной отечественной химии;	- урок - практическое занятие	- устный опрос - контрольная работа - сообщение - выполнение индивидуального проекта
3) духовно-нравственное воспитание	- нравственного сознания, этического поведения; - способности оценивать ситуации, связанные с химическими явлениями, и принимать осознанные решения, ориентируясь на морально-нравственные нормы и ценности; - готовности оценивать своё поведение и поступки своих товарищей с позиций нравственных и правовых норм и осознание последствий этих поступков;	- урок - практическое занятие	- устный опрос - контрольная работа - сообщение - выполнение индивидуального проекта
4) формирование культуры здоровья	- понимания ценностей здорового и безопасного образа жизни, необходимости ответственного отношения к собственному физическому и психическому здоровью; - соблюдения правил безопасного обращения с веществами в быту, повседневной жизни и в трудовой деятельности; - понимания ценности правил индивидуального и коллективного безопасного поведения в ситуациях, угрожающих здоровью и жизни людей; - осознания последствий и неприятия вредных привычек (употребления алкоголя, наркотиков, курения);	- урок - практическое занятие	- устный опрос - контрольная работа - сообщение - выполнение индивидуального проекта
5) трудовое воспитание	коммуникативной компетентности в учебно-исследовательской деятельности, общественно	- урок -	- устный опрос - контрольная

	полезной, творческой и других видах деятельности; - установки на активное участие в решении практических задач социальной направленности (в рамках своего класса, школы); - интереса к практическому изучению профессий различного рода, в том числе на основе применения предметных знаний по химии; - уважения к труду, людям труда и результатам трудовой деятельности; - готовности к осознанному выбору индивидуальной траектории образования, будущей профессии и реализации собственных жизненных планов с учётом личностных интересов, способностей к химии, интересов и потребностей общества;	практическое занятие	работа - сообщение - выполнение индивидуального проекта
6) экологическое воспитание	- экологически целесообразного отношения к природе, как источнику существования жизни на Земле; - понимания глобального характера экологических проблем, влияния экономических процессов на состояние природной и социальной среды; - осознания необходимости использования достижений химии для решения вопросов рационального природопользования; - активного неприятия действий, приносящих вред окружающей природной среде, умения прогнозировать неблагоприятные экологические последствия предпринимаемых действий и предотвращать их; - наличия развитого экологического мышления, экологической культуры, опыта деятельности экологической направленности, умения руководствоваться ими в познавательной, коммуникативной и социальной практике, способности и умения активно противостоять идеологии хемофобии;.	- урок - практическое занятие	- устный опрос - контрольная работа - сообщение - выполнение индивидуального проекта
7) ценности научного познания	- сформированности мировоззрения, соответствующего современному уровню развития науки и общественной практики; - понимания специфики химии как науки, осознания её роли в формировании рационального научного мышления, создании целостного представления об окружающем мире как о единстве природы и человека, в познании природных закономерностей и решении проблем сохранения природного равновесия; - убеждённости в особой значимости химии для современной цивилизации: в её гуманистической направленности и важной роли в создании новой базы материальной культуры, решении глобальных проблем устойчивого развития человечества – сырьевой, энергетической, пищевой и экологической	- урок - практическое занятие	- устный опрос - контрольная работа - сообщение - выполнение индивидуального проекта

	безопасности, в развитии медицины, обеспечении условий успешного труда и экологически комфортной жизни каждого члена общества; - естественно-научной грамотности: понимания сущности методов познания, используемых в естественных науках, способности использовать получаемые знания для анализа и объяснения явлений окружающего мира и происходящих в нём изменений, умения делать обоснованные заключения на основе научных фактов и имеющихся данных с целью получения достоверных выводов; - способности самостоятельно использовать химические знания для решения проблем в реальных жизненных ситуациях; - интереса к познанию и исследовательской деятельности; - готовности и способности к непрерывному образованию и самообразованию, к активному получению новых знаний по химии в соответствии с жизненными потребностями; - интереса к особенностям труда в различных сферах профессиональной деятельности.		

АВТОНОМНАЯ НЕКОММЕРЧЕСКАЯ ОРГАНИЗАЦИЯ СРЕДНЕГО ПРОФЕССИОНАЛЬНОГО ОБРАЗОВАНИЯ «ЦИФРОВОЙ КОЛЛЕДЖ «СИНЕРГИЯ»

РАБОЧАЯ ПРОГРАММА
учебного предмета
(Сетевая рабочая программа)

ОУП.08. Биология

базовый уровень

для технологического (информационно-технологического) профиля

Якутск, 2025

СОГЛАСОВАНО
Муниципальное общеобразовательное бюджетное учреждение «Средняя общеобразовательная школа № 10 имени Д.Г.Новопашина» городского округа «город Якутск»
Директор
Н.А. Шилова
МП

УТВЕРЖДАЮ
Директор АНО СПО «Цифровой колледж «Синергия»
С.Н.Семенов
«10» 04 2025 г.

РАССМОТРЕНО
На заседании Педагогического совета колледжа
(Протокол № 5 от «10» апреля 2025 г.)

Рабочая программа (сетевая рабочая программа) учебного предмета ОУП.08. Биология разработана на основе Федерального государственного образовательного стандарта среднего общего образования (далее – ФГОС СОО), утвержденного приказом Министерства образования и науки РФ от 17.05.2012 г. № 413 и Федеральной образовательной программы среднего общего образования, утвержденной Министерством просвещения Российской Федерации от 18.05.2023 № 371 (с изменениями)

Организация-разработчик: АНО СПО «Цифровой колледж «Синергия»

Составитель:
Лугинова Ай-Урана И., преподаватель

ОГЛАВЛЕНИЕ

	ПОЯСНИТЕЛЬНАЯ ЗАПИСКА	4
1.	ПЛАНИРУЕМЫЕ РЕЗУЛЬТАТЫ ОСВОЕНИЯ УЧЕБНОГО ПРЕДМЕТА	7
1.1	Личностные результаты	7
1.2	Метапредметные результаты	11
1.3	Предметные результаты	15
2.	СОДЕРЖАНИЕ УЧЕБНОГО ПРЕДМЕТА	19
3.	ТЕМАТИЧЕСКОЕ ПЛАНИРОВАНИЕ	31
4.	УСЛОВИЯ РЕАЛИЗАЦИИ РАБОЧЕЙ ПРОГРАММЫ	34

ПОЯСНИТЕЛЬНАЯ ЗАПИСКА

Рабочая программа (сетевая рабочая программа) (далее – рабочая программа) учебного предмета ОУП.08. Биология базового уровня предназначена для *технологического (информационно-технологического) профиля с углубленным изучением математики и информатики* на базе основного общего образования с получением среднего общего образования.

Основой для разработки рабочей программы являются:

1. Федеральный государственный образовательный стандарт среднего общего образования (Приказ Минобрнауки России от 17 мая 2012 г. № 413);

2. Федеральная образовательная программа среднего общего образования (Приказ Министерства просвещения Российской Федерации от 18.05.2023 № 371) (с изменениями).

В рабочей программе ОУП.08. Биология реализован принцип преемственности в изучении биологии, благодаря чему в ней просматривается направленность на развитие знаний, связанных с формированием естественно-научного мировоззрения, ценностных ориентаций личности, экологического мышления, представлений о здоровом образе жизни и бережным отношением к окружающей природной среде. Поэтому наряду с изучением общебиологических теорий, а также знаний о строении живых систем разного ранга и сущности основных протекающих в них процессов в программе по биологии уделено внимание использованию полученных знаний в повседневной жизни для решения прикладных задач, в том числе: профилактики наследственных заболеваний человека, медико-генетического консультирования, обоснования экологически целесообразного поведения в окружающей природной среде, анализа влияния хозяйственной деятельности человека на состояние природных и искусственных экосистем. Усиление внимания к прикладной направленности учебного предмета «Биология» продиктовано необходимостью обеспечения условий для решения одной из актуальных задач школьного биологического образования, которая предполагает формирование у обучающихся способности адаптироваться к изменениям динамично развивающегося современного мира.

Учебный предмет ОУП.08. Биология на уровне среднего общего образования занимает важное место. Он обеспечивает формирование у обучающихся представлений о научной картине мира, расширяет и обобщает знания о живой природе, её отличительных признаках – уровневой организации и эволюции, создаёт условия для: познания законов живой природы, формирования функциональной грамотности, навыков здорового и

безопасного образа жизни, экологического мышления, ценностного отношения к живой природе и человеку.

Изучение биологии обеспечивает условия для формирования интеллектуальных, коммуникационных и информационных навыков, эстетической культуры, способствует интеграции биологических знаний с представлениями из других учебных предметов, в частности, физики, химии и географии.

Отбор содержания учебного предмета ОУП.08. Биология на базовом уровне осуществлён с позиций культуросообразного подхода, в соответствии с которым обучающиеся должны освоить знания и умения, значимые для формирования общей культуры, определяющие адекватное поведение человека в окружающей природной среде, востребованные в повседневной жизни и практической деятельности. Особое место в этой системе знаний занимают элементы содержания, которые служат основой для формирования представлений о современной естественно-научной картине мира и ценностных ориентациях личности, способствующих гуманизации биологического образования.

Структурирование содержания учебного материала в программе по биологии осуществлено с учётом приоритетного значения знаний об отличительных особенностях живой природы, о её уровневой организации и эволюции. В соответствии с этим в структуре учебного предмета ОУП.08. Биология выделены следующие содержательные линии:

- Биология как наука. Методы научного познания,
- Клетка как биологическая система,
- Организм как биологическая система,
- Система и многообразие органического мира,
- Эволюция живой природы,
- Экосистемы и присущие им закономерности.

Цель изучения учебного предмета ОУП.08. Биология на базовом уровне – овладение обучающимися знаниями о структурно-функциональной организации живых систем разного ранга и приобретение умений использовать эти знания для грамотных действий в отношении объектов живой природы и решения различных жизненных проблем.

Достижение цели изучения учебного предмета «Биология» на базовом уровне обеспечивается решением следующих задач:

- освоение обучающимися системы знаний о биологических теориях, учениях, законах, закономерностях, гипотезах, правилах, служащих основой для формирования представлений о естественно-научной картине мира, о методах научного познания, строении, многообразии и особенностях живых

систем разного уровня организации, выдающихся открытиях и современных исследованиях в биологии;

- формирование у обучающихся познавательных, интеллектуальных и творческих способностей в процессе анализа данных о путях развития в биологии научных взглядов, идей и подходов к изучению живых систем разного уровня организации;

- становление у обучающихся общей культуры, функциональной грамотности, развитие умений объяснять и оценивать явления окружающего мира живой природы на основании знаний и опыта, полученных при изучении биологии;

- формирование у обучающихся умений иллюстрировать значение биологических знаний в практической деятельности человека, развитии современных медицинских технологий и агробиотехнологий;

- воспитание убеждённости в возможности познания человеком живой природы, необходимости бережного отношения к ней, соблюдения этических норм при проведении биологических исследований;

- осознание ценности биологических знаний для повышения уровня экологической культуры, для формирования научного мировоззрения;

- применение приобретённых знаний и умений в повседневной жизни для оценки последствий своей деятельности по отношению к окружающей среде, собственному здоровью, обоснование и соблюдение мер профилактики заболеваний.

Рабочая программа изучается в течение одного семестра (1 курс) в объеме 44 часов.

Форма промежуточной аттестации:

2 семестр – *дифференцированный зачет.*

1. ПЛАНИРУЕМЫЕ РЕЗУЛЬТАТЫ ОСВОЕНИЯ УЧЕБНОГО ПРЕДМЕТА

Рабочая программа обеспечивает формирование у обучающихся предметных, метапредметных и личностных результатов обучения.

1.1. Личностные результаты (ЛР)

В структуре личностных результатов освоения предмета ОУП.08. Биология выделены следующие составляющие: осознание обучающимися российской гражданской идентичности – готовности к саморазвитию, самостоятельности и самоопределению, наличие мотивации к обучению биологии, целенаправленное развитие внутренних убеждений личности на основе ключевых ценностей и исторических традиций развития биологического знания, готовность и способность обучающихся руководствоваться в своей деятельности ценностно-смысловыми установками, присущими системе биологического образования, наличие экологического правосознания, способности ставить цели и строить жизненные планы.

Личностные результаты освоения предмета ОУП.08. Биология достигаются в единстве учебной и воспитательной деятельности в соответствии с традиционными российскими социокультурными, историческими и духовно-нравственными ценностями, принятыми в обществе правилами и нормами поведения и способствуют процессам самопознания, самовоспитания и саморазвития, развития внутренней позиции личности, патриотизма, уважения к закону и правопорядку, человеку труда и старшему поколению, взаимного уважения, бережного отношения к культурному наследию и традициям многонационального народа Российской Федерации, природе и окружающей среде.

Личностные результаты освоения учебного предмета ОУП.08. Биология должны отражать готовность и способность обучающихся руководствоваться сформированной внутренней позицией личности, системой ценностных ориентаций, позитивных внутренних убеждений, соответствующих традиционным ценностям российского общества, расширение жизненного опыта и опыта деятельности в процессе реализации основных направлений воспитательной деятельности, в том числе в части:

1) гражданского воспитания:

- сформированность гражданской позиции обучающегося как активного и ответственного члена российского общества;

- осознание своих конституционных прав и обязанностей, уважение закона и правопорядка;

- готовность к совместной творческой деятельности при создании учебных проектов, решении учебных и познавательных задач, выполнении биологических экспериментов;

- способность определять собственную позицию по отношению к явлениям современной жизни и объяснять её;

- умение учитывать в своих действиях необходимость конструктивного взаимодействия людей с разными убеждениями, культурными ценностями и социальным положением;

- готовность к сотрудничеству в процессе совместного выполнения учебных, познавательных и исследовательских задач, уважительное отношение к мнению оппонентов при обсуждении спорных вопросов биологического содержания;

- готовность к гуманитарной и волонтёрской деятельности;

2) патриотического воспитания:

- сформированность российской гражданской идентичности, патриотизма, уважения к своему народу, чувства ответственности перед Родиной, гордости за свой край, свою Родину, свой язык и культуру, прошлое и настоящее многонационального народа России;

- ценностное отношение к природному наследию и памятникам природы, достижениям России в науке, искусстве, спорте, технологиях, труде;

- способность оценивать вклад российских учёных в становление и развитие биологии, понимание значения биологии в познании законов природы, в жизни человека и современного общества;

- идейная убеждённость, готовность к служению Отечеству и его защите, ответственность за его судьбу;

3) духовно-нравственного воспитания:

- осознание духовных ценностей российского народа;

- сформированность нравственного сознания, этического поведения;

- способность оценивать ситуацию и принимать осознанные решения, ориентируясь на морально-нравственные нормы и ценности;

- осознание личного вклада в построение устойчивого будущего;

- ответственное отношение к своим родителям, созданию семьи на основе осознанного принятия ценностей семейной жизни в соответствии с традициями народов России;

4) эстетического воспитания:

- эстетическое отношение к миру, включая эстетику быта, научного и технического творчества, спорта, труда, общественных отношений;

- понимание эмоционального воздействия живой природы и её ценности;

- готовность к самовыражению в разных видах искусства, стремление проявлять качества творческой личности;

5) физического воспитания:

понимание и реализация здорового и безопасного образа жизни (здоровое питание, соблюдение гигиенических правил и норм, сбалансированный режим занятий и отдыха, регулярная физическая активность), бережного, ответственного и компетентного отношения к собственному физическому и психическому здоровью;

- понимание ценности правил индивидуального и коллективного безопасного поведения в ситуациях, угрожающих здоровью и жизни людей;

- осознание последствий и неприятие вредных привычек (употребления алкоголя, наркотиков, курения);

6) трудового воспитания:

- готовность к труду, осознание ценности мастерства, трудолюбие;

- готовность к активной деятельности технологической и социальной направленности, способность инициировать, планировать и самостоятельно выполнять такую деятельность;

- интерес к различным сферам профессиональной деятельности, умение совершать осознанный выбор будущей профессии и реализовывать собственные жизненные планы;

- готовность и способность к образованию и самообразованию на протяжении всей жизни;

7) экологического воспитания:

- экологически целесообразное отношение к природе как источнику жизни на Земле, основе её существования;

- повышение уровня экологической культуры: приобретение опыта планирования поступков и оценки их возможных последствий для окружающей среды;

- осознание глобального характера экологических проблем и путей их решения;

- способность использовать приобретаемые при изучении биологии знания и умения при решении проблем, связанных с рациональным природопользованием (соблюдение правил поведения в природе, направленных на сохранение равновесия в экосистемах, охрану видов, экосистем, биосферы);

- активное неприятие действий, приносящих вред окружающей природной среде, умение прогнозировать неблагоприятные экологические последствия предпринимаемых действий и предотвращать их;

- наличие развитого экологического мышления, экологической культуры, опыта деятельности экологической направленности, умения руководствоваться ими в познавательной, коммуникативной и социальной практике, готовности к участию в практической деятельности экологической направленности;

8) ценности научного познания:

- сформированность мировоззрения, соответствующего современному уровню развития науки и общественной практики, основанного на диалоге культур, способствующего осознанию своего места в поликультурном мире;

- совершенствование языковой и читательской культуры как средства взаимодействия между людьми и познания мира;

- понимание специфики биологии как науки, осознание её роли в формировании рационального научного мышления, создании целостного представления
об окружающем мире как о единстве природы, человека и общества, в познании природных закономерностей и решении проблем сохранения природного равновесия;

- убеждённость в значимости биологии для современной цивилизации: обеспечения нового уровня развития медицины, создания перспективных биотехнологий, способных решать ресурсные проблемы развития человечества, поиска путей выхода из глобальных экологических проблем и обеспечения перехода к устойчивому развитию, рациональному использованию природных ресурсов и формированию новых стандартов жизни;

- заинтересованность в получении биологических знаний в целях повышения общей культуры, естественно-научной грамотности как составной части функциональной грамотности обучающихся, формируемой при изучении биологии;

- понимание сущности методов познания, используемых в естественных науках, способность использовать получаемые знания для анализа и объяснения явлений окружающего мира и происходящих в нём изменений, умение делать обоснованные заключения на основе научных фактов и имеющихся данных с целью получения достоверных выводов;

- способность самостоятельно использовать биологические знания для решения проблем в реальных жизненных ситуациях;

- осознание ценности научной деятельности, готовность осуществлять проектную и исследовательскую деятельность индивидуально и в группе;

- готовность и способность к непрерывному образованию и самообразованию, к активному получению новых знаний по биологии в соответствии с жизненными потребностями.

В процессе достижения личностных результатов освоения обучающимися программы по биологии на уровне среднего общего образования у обучающихся совершенствуется **эмоциональный интеллект**, предполагающий сформированность:

- самосознания, включающего способность понимать своё эмоциональное состояние, видеть направления развития собственной эмоциональной сферы, быть уверенным в себе;

- саморегулирования, включающего самоконтроль, умение принимать ответственность за своё поведение, способность адаптироваться к эмоциональным изменениям и проявлять гибкость, быть открытым новому;

- внутренней мотивации, включающей стремление к достижению цели и успеху, оптимизм, инициативность, умение действовать, исходя из своих возможностей;

- эмпатии, включающей способность понимать эмоциональное состояние других, учитывать его при осуществлении коммуникации, способность к сочувствию и сопереживанию;

- социальных навыков, включающих способность выстраивать отношения с другими людьми, заботиться, проявлять интерес и разрешать конфликты.

1.2. Метапредметные результаты

Метапредметные результаты освоения учебного предмета ОУП.08. Биология включают: значимые для формирования мировоззрения обучающихся междисциплинарные (межпредметные) общенаучные понятия, отражающие целостность научной картины мира и специфику методов познания, используемых в естественных науках (вещество, энергия, явление, процесс, система, научный факт, принцип, гипотеза, закономерность, закон, теория, исследование, наблюдение, измерение, эксперимент и других), универсальные учебные действия (познавательные, коммуникативные, регулятивные), обеспечивающие формирование функциональной грамотности и социальной компетенции обучающихся, способность обучающихся использовать освоенные междисциплинарные, мировоззренческие знания и универсальные учебные действия в познавательной и социальной практике.

Метапредметные результаты освоения программы среднего общего образования должны отражать:

Овладение универсальными учебными познавательными действиями:

1) базовые логические действия:

- самостоятельно формулировать и актуализировать проблему, рассматривать её всесторонне;

- использовать при освоении знаний приёмы логического мышления (анализа, синтеза, сравнения, классификации, обобщения), раскрывать смысл биологических понятий (выделять их характерные признаки, устанавливать связи с другими понятиями);

- определять цели деятельности, задавая параметры и критерии их достижения, соотносить результаты деятельности с поставленными целями;

- использовать биологические понятия для объяснения фактов и явлений живой природы;

- строить логические рассуждения (индуктивные, дедуктивные, по аналогии), выявлять закономерности и противоречия в рассматриваемых явлениях, формулировать выводы и заключения;

- применять схемно-модельные средства для представления существенных связей и отношений в изучаемых биологических объектах, а также противоречий разного рода, выявленных в различных информационных источниках;

- разрабатывать план решения проблемы с учётом анализа имеющихся материальных и нематериальных ресурсов;

- вносить коррективы в деятельность, оценивать соответствие результатов целям, оценивать риски последствий деятельности;

- координировать и выполнять работу в условиях реального, виртуального и комбинированного взаимодействия;

- развивать креативное мышление при решении жизненных проблем.

2) базовые исследовательские действия:

- владеть навыками учебно-исследовательской и проектной деятельности, навыками разрешения проблем, обладать способностью и готовностью к самостоятельному поиску методов решения практических задач, применению различных методов познания;

- использовать различные виды деятельности по получению нового знания, его интерпретации, преобразованию и применению в учебных ситуациях, в том числе при создании учебных и социальных проектов;

- формировать научный тип мышления, владеть научной терминологией, ключевыми понятиями и методами;

- ставить и формулировать собственные задачи в образовательной деятельности и жизненных ситуациях;

- выявлять причинно-следственные связи и актуализировать задачу, выдвигать гипотезу её решения, находить аргументы для доказательства своих утверждений, задавать параметры и критерии решения;

- анализировать полученные в ходе решения задачи результаты, критически оценивать их достоверность, прогнозировать изменение в новых условиях;

- давать оценку новым ситуациям, оценивать приобретённый опыт;

- осуществлять целенаправленный поиск переноса средств и способов действия в профессиональную среду;

- уметь переносить знания в познавательную и практическую области жизнедеятельности;

- уметь интегрировать знания из разных предметных областей;

- выдвигать новые идеи, предлагать оригинальные подходы и решения, ставить проблемы и задачи, допускающие альтернативные решения.

3) работа с информацией:

- ориентироваться в различных источниках информации (тексте учебного пособия, научно-популярной литературе, биологических словарях и справочниках, компьютерных базах данных, в Интернете), анализировать информацию различных видов и форм представления, критически оценивать её достоверность и непротиворечивость;

- формулировать запросы и применять различные методы при поиске и отборе биологической информации, необходимой для выполнения учебных задач;

- приобретать опыт использования информационно-коммуникативных технологий, совершенствовать культуру активного использования различных поисковых систем;

- самостоятельно выбирать оптимальную форму представления биологической информации (схемы, графики, диаграммы, таблицы, рисунки и другое);

- использовать научный язык в качестве средства при работе с биологической информацией: применять химические, физические и математические знаки и символы, формулы, аббревиатуру, номенклатуру, использовать и преобразовывать знаково-символические средства наглядности;

- владеть навыками распознавания и защиты информации, информационной безопасности личности.

Овладение универсальными коммуникативными действиями:

1) общение:

- осуществлять коммуникации во всех сферах жизни, активно участвовать в диалоге или дискуссии по существу обсуждаемой темы (умение задавать вопросы, высказывать суждения относительно выполнения предлагаемой задачи, учитывать интересы и согласованность позиций других участников диалога или дискуссии);

- распознавать невербальные средства общения, понимать значение социальных знаков, предпосылок возникновения конфликтных ситуаций, уметь смягчать конфликты и вести переговоры;

- владеть различными способами общения и взаимодействия, понимать намерения других людей, проявлять уважительное отношение к собеседнику и в корректной форме формулировать свои возражения;

- развёрнуто и логично излагать свою точку зрения с использованием языковых средств.

2) совместная деятельность:

- понимать и использовать преимущества командной и индивидуальной работы при решении биологической проблемы, обосновывать необходимость применения групповых форм взаимодействия при решении учебной задачи;

- выбирать тематику и методы совместных действий с учётом общих интересов и возможностей каждого члена коллектива;

- принимать цели совместной деятельности, организовывать и координировать действия по её достижению: составлять план действий, распределять роли с учётом мнений участников, обсуждать результаты совместной работы;

- оценивать качество своего вклада и каждого участника команды в общий результат по разработанным критериям;

- предлагать новые проекты, оценивать идеи с позиции новизны, оригинальности, практической значимости;

- осуществлять позитивное стратегическое поведение в различных ситуациях, проявлять творчество и воображение, быть инициативным.

Овладение универсальными регулятивными действиями:

1) самоорганизация:

использовать биологические знания для выявления проблем и их решения

в жизненных и учебных ситуациях;

- выбирать на основе биологических знаний целевые и смысловые установки в своих действиях и поступках по отношению к живой природе, своему здоровью и здоровью окружающих;

- самостоятельно осуществлять познавательную деятельность, выявлять проблемы, ставить и формулировать собственные задачи в образовательной деятельности и жизненных ситуациях;

- самостоятельно составлять план решения проблемы с учётом имеющихся ресурсов, собственных возможностей и предпочтений;

- давать оценку новым ситуациям;

- расширять рамки учебного предмета на основе личных предпочтений;

- делать осознанный выбор, аргументировать его, брать ответственность за решение;

- оценивать приобретённый опыт;

- способствовать формированию и проявлению широкой эрудиции в разных областях знаний, постоянно повышать свой образовательный и культурный уровень.

2) самоконтроль:

- давать оценку новым ситуациям, вносить коррективы в деятельность, оценивать соответствие результатов целям;

- владеть навыками познавательной рефлексии как осознания совершаемых действий и мыслительных процессов, их результатов и оснований, использовать приёмы рефлексии для оценки ситуации, выбора верного решения;

- уметь оценивать риски и своевременно принимать решения по их снижению;

- принимать мотивы и аргументы других при анализе результатов деятельности.

3) принятия себя и других

- принимать себя, понимая свои недостатки и достоинства;

- принимать мотивы и аргументы других при анализе результатов деятельности;

- признавать своё право и право других на ошибки;

- развивать способность понимать мир с позиции другого человека.

1.3. Предметные результаты

Предметные результаты освоения программы СОО по биологии на базовом уровне включают специфические для учебного предмета ОУП.08. «Биология научные знания, умения и способы действий по освоению, интерпретации и преобразованию знаний, виды деятельности по получению нового знания и применению знаний в различных учебных ситуациях, а также в реальных жизненных ситуациях, связанных с биологией.

Предметные результаты освоения учебного предмета ОУП.08. Биология должны отражать:

Темы 1-7

- сформированность знаний о месте и роли биологии в системе научного знания естественных наук, в формировании современной естественно-научной картины мира и научного мировоззрения, о вкладе российских и зарубежных учёных-биологов в развитие биологии, функциональной грамотности человека для решения жизненных задач;

- умение раскрывать содержание биологических терминов и понятий: жизнь, клетка, организм, метаболизм (обмен веществ и превращение энергии), гомеостаз (саморегуляция), уровневая организация живых систем, самовоспроизведение (репродукция), наследственность, изменчивость, рост и развитие;

- умение излагать биологические теории (клеточная, хромосомная, мутационная, центральная догма молекулярной биологии), законы (Г. Менделя, Т. Моргана, Н.И. Вавилова) и учения (о центрах многообразия и происхождения культурных растений Н.И. Вавилова), определять границы их применимости к живым системам;

- умение владеть методами научного познания в биологии: наблюдение и описание живых систем, процессов и явлений, организация и проведение биологического эксперимента, выдвижение гипотезы, выявление зависимости между исследуемыми величинами, объяснение полученных результатов, использованных научных понятий, теорий и законов, умение делать выводы на основании полученных результатов;

- умение выделять существенные признаки вирусов, клеток прокариот и эукариот, одноклеточных и многоклеточных организмов, особенности процессов: обмена веществ и превращения энергии в клетке, фотосинтеза, пластического и энергетического обмена, хемосинтеза, митоза, мейоза, оплодотворения, размножения, индивидуального развития организма (онтогенез);

- умение применять полученные знания для объяснения биологических процессов и явлений, для принятия практических решений в повседневной жизни с целью обеспечения безопасности своего здоровья и здоровья окружающих людей, соблюдения норм грамотного поведения в окружающей природной среде, понимание необходимости использования достижений современной биологии и биотехнологий для рационального природопользования;

- умение решать элементарные генетические задачи на моно- и дигибридное скрещивание, сцепленное наследование, составлять схемы моногибридного скрещивания для предсказания наследования признаков у организмов;

- умение выполнять лабораторные и практические работы, соблюдать правила при работе с учебным и лабораторным оборудованием;

- умение критически оценивать и интерпретировать информацию биологического содержания, включающую псевдонаучные знания из различных источников (средства массовой информации, научно-популярные материалы), этические аспекты современных исследований в биологии, медицине, биотехнологии;

- умение создавать собственные письменные и устные сообщения, обобщая биологическую информацию из нескольких источников, грамотно использовать понятийный аппарат биологии.

Темы 8-11

- сформированность знаний о месте и роли биологии в системе научного знания естественных наук, в формировании современной естественно-научной картины мира и научного мировоззрения, о вкладе российских и зарубежных учёных-биологов в развитие биологии, функциональной грамотности человека для решения жизненных задач;

- умение раскрывать содержание биологических терминов и понятий: вид, популяция, генофонд, эволюция, движущие силы (факторы) эволюции, приспособленность организмов, видообразование, экологические факторы, экосистема, продуценты, консументы, редуценты, цепи питания, экологическая пирамида, биогеоценоз, биосфера;

- умение излагать биологические теории (эволюционная теория Ч. Дарвина, синтетическая теория эволюции), законы и закономерности (зародышевого сходства К.М. Бэра, чередования главных направлений и путей эволюции А.Н. Северцова, учения о биосфере В.И. Вернадского), определять границы их применимости к живым системам;

- умение владеть методами научного познания в биологии: наблюдение и описание живых систем, процессов и явлений, организация и проведение биологического эксперимента, выдвижение гипотезы, выявление зависимости между исследуемыми величинами, объяснение полученных результатов, использованных научных понятий, теорий и законов, умение делать выводы на основании полученных результатов;

- умение выделять существенные признаки строения биологических объектов: видов, популяций, продуцентов, консументов, редуцентов, биогеоценозов и экосистем, особенности процессов: наследственной изменчивости, естественного отбора, видообразования, приспособленности организмов, действия экологических факторов на организмы, переноса веществ и потока энергии в экосистемах, антропогенных изменений в

экосистемах своей местности, круговорота веществ и биогеохимических циклов в биосфере;

- умение применять полученные знания для объяснения биологических процессов и явлений, для принятия практических решений в повседневной жизни с целью обеспечения безопасности своего здоровья и здоровья окружающих людей, соблюдения норм грамотного поведения в окружающей природной среде, понимание необходимости использования достижений современной биологии для рационального природопользования;

- умение решать элементарные биологические задачи, составлять схемы переноса веществ и энергии в экосистемах (цепи питания);

- умение выполнять лабораторные и практические работы, соблюдать правила при работе с учебным и лабораторным оборудованием;

- умение критически оценивать и интерпретировать информацию биологического содержания, включающую псевдонаучные знания из различных источников (средства массовой информации, научно-популярные материалы), рассматривать глобальные экологические проблемы современности, формировать по отношению к ним собственную позицию;

- умение создавать собственные письменные и устные сообщения, обобщая биологическую информацию из нескольких источников, грамотно использовать понятийный аппарат биологии.

3. СОДЕРЖАНИЕ УЧЕБНОГО ПРЕДМЕТА

ОУП.08. Биология

Тема 1. Биология как наука

Биология как наука. Связь биологии с общественными, техническими и другими естественными науками, философией, этикой, эстетикой и правом. Роль биологии в формировании современной научной картины мира. Система биологических наук.

Методы познания живой природы (наблюдение, эксперимент, описание, измерение, классификация, моделирование, статистическая обработка данных).

Демонстрации:

Портреты: Ч. Дарвин, Г. Мендель, Н.К. Кольцов, Дж. Уотсон и Ф. Крик.

Таблицы и схемы: «Методы познания живой природы».

Лабораторные и практические работы:

Практическая работа № 1. «Использование различных методов при изучении биологических объектов».

Тема 2. Живые системы и их организация

Живые системы (биосистемы) как предмет изучения биологии. Отличие живых систем от неорганической природы.

Свойства биосистем и их разнообразие. Уровни организации биосистем: молекулярный, клеточный, тканевый, организменный, популяционно-видовой, экосистемный (биогеоценотический), биосферный.

Демонстрации:

Таблицы и схемы: «Основные признаки жизни», «Уровни организации живой природы».

Оборудование: модель молекулы ДНК.

Тема 3. Химический состав и строение клетки

Химический состав клетки. Химические элементы: макроэлементы, микроэлементы. Вода и минеральные вещества.

Функции воды и минеральных веществ в клетке. Поддержание осмотического баланса.

Белки. Состав и строение белков. Аминокислоты – мономеры белков. Незаменимые и заменимые аминокислоты. Аминокислотный состав. Уровни структуры белковой молекулы (первичная, вторичная, третичная и четвертичная структура). Химические свойства белков. Биологические функции белков.

Ферменты – биологические катализаторы. Строение фермента: активный центр, субстратная специфичность. Коферменты. Витамины. Отличия ферментов от неорганических катализаторов.

Углеводы: моносахариды (глюкоза, рибоза и дезоксирибоза), дисахариды (сахароза, лактоза) и полисахариды (крахмал, гликоген, целлюлоза). Биологические функции углеводов.

Липиды: триглицериды, фосфолипиды, стероиды. Гидрофильно-гидрофобные свойства. Биологические функции липидов. Сравнение углеводов, белков и липидов как источников энергии.

Нуклеиновые кислоты: ДНК и РНК. Нуклеотиды – мономеры нуклеиновых кислот. Строение и функции ДНК. Строение и функции РНК. Виды РНК. АТФ: строение и функции.

Цитология – наука о клетке. Клеточная теория – пример взаимодействия идей и фактов в научном познании. Методы изучения клетки.

Клетка как целостная живая система. Общие признаки клеток: замкнутая наружная мембрана, молекулы ДНК как генетический аппарат, система синтеза белка.

Типы клеток: эукариотическая и прокариотическая. Особенности строения прокариотической клетки. Клеточная стенка бактерий. Строение эукариотической клетки. Основные отличия растительной, животной и грибной клетки.

Поверхностные структуры клеток – клеточная стенка, гликокаликс, их функции. Плазматическая мембрана, её свойства и функции. Цитоплазма и её органоиды. Одномембранные органоиды клетки: ЭПС, аппарат Гольджи, лизосомы. Полуавтономные органоиды клетки: митохондрии, пластиды. Происхождение митохондрий и пластид. Виды пластид. Немембранные органоиды клетки: рибосомы, клеточный центр, центриоли, реснички, жгутики. Функции органоидов клетки. Включения.

Ядро – регуляторный центр клетки. Строение ядра: ядерная оболочка, кариоплазма, хроматин, ядрышко. Хромосомы.

Транспорт веществ в клетке.

Демонстрации:

Портреты: А. Левенгук, Р. Гук, Т. Шванн, М. Шлейден, Р. Вирхов, Дж. Уотсон, Ф. Крик, М. Уилкинс, Р. Франклин, К.М. Бэр.

Диаграммы: «Распределение химических элементов в неживой природе», «Распределение химических элементов в живой природе».

Таблицы и схемы: «Периодическая таблица химических элементов», «Строение молекулы воды», «Биосинтез белка», «Строение молекулы белка»,

«Строение фермента», «Нуклеиновые кислоты. ДНК», «Строение молекулы АТФ», «Строение эукариотической клетки», «Строение животной клетки», «Строение растительной клетки», «Строение прокариотической клетки», «Строение ядра клетки», «Углеводы», «Липиды».

Оборудование: световой микроскоп, оборудование для проведения наблюдений, измерений, экспериментов, микропрепараты растительных, животных и бактериальных клеток.

Лабораторные работы:

Лабораторная работа № 1. «Изучение каталитической активности ферментов (на примере амилазы или каталазы)».

Лабораторная работа № 2. «Изучение строения клеток растений, животных и бактерий под микроскопом на готовых микропрепаратах и их описание».

Тема 4. Жизнедеятельность клетки

Обмен веществ, или метаболизм. Ассимиляция (пластический обмен) и диссимиляция (энергетический обмен) – две стороны единого процесса метаболизма. Роль законов сохранения веществ и энергии в понимании метаболизма.

Типы обмена веществ: автотрофный и гетеротрофный. Роль ферментов в обмене веществ и превращении энергии в клетке.

Фотосинтез. Световая и темновая фазы фотосинтеза. Реакции фотосинтеза. Эффективность фотосинтеза. Значение фотосинтеза для жизни на Земле. Влияние условий среды на фотосинтез и способы повышения его продуктивности у культурных растений.

Хемосинтез. Хемосинтезирующие бактерии. Значение хемосинтеза для жизни на Земле.

Энергетический обмен в клетке. Расщепление веществ, выделение и аккумулирование энергии в клетке. Этапы энергетического обмена. Гликолиз. Брожение и его виды. Кислородное окисление, или клеточное дыхание. Окислительное фосфорилирование. Эффективность энергетического обмена.

Реакции матричного синтеза. Генетическая информация и ДНК. Реализация генетической информации в клетке. Генетический код и его свойства. Транскрипция – матричный синтез РНК. Трансляция – биосинтез белка. Этапы трансляции. Кодирование аминокислот. Роль рибосом в биосинтезе белка.

Неклеточные формы жизни – вирусы. История открытия вирусов (Д.И. Ивановский). Особенности строения и жизненный цикл вирусов. Бактериофаги. Болезни растений, животных и человека, вызываемые

вирусами. Вирус иммунодефицита человека (ВИЧ) – возбудитель СПИДа. Обратная транскрипция, ревертаза и интеграза. Профилактика распространения вирусных заболеваний.

Демонстрации:

Портреты: Н.К. Кольцов, Д.И. Ивановский, К.А. Тимирязев.

Таблицы и схемы: «Типы питания», «Метаболизм», «Митохондрия», «Энергетический обмен», «Хлоропласт», «Фотосинтез», «Строение ДНК», «Строение и функционирование гена», «Синтез белка», «Генетический код», «Вирусы», «Бактериофаги», «Строение и жизненный цикл вируса СПИДа, бактериофага», «Репликация ДНК».

Оборудование: модели-аппликации «Удвоение ДНК и транскрипция», «Биосинтез белка», «Строение клетки», модель структуры ДНК.

Тема 5. Размножение и индивидуальное развитие организмов

Клеточный цикл, или жизненный цикл клетки. Интерфаза и митоз. Процессы, протекающие в интерфазе. Репликация – реакция матричного синтеза ДНК. Строение хромосом. Хромосомный набор – кариотип. Диплоидный и гаплоидный хромосомные наборы. Хроматиды. Цитологические основы размножения и индивидуального развития организмов.

Деление клетки – митоз. Стадии митоза. Процессы, происходящие на разных стадиях митоза. Биологический смысл митоза.

Программируемая гибель клетки – апоптоз.

Формы размножения организмов: бесполое и половое. Виды бесполого размножения: деление надвое, почкование одно и многоклеточных, спорообразование, вегетативное размножение. Искусственное клонирование организмов, его значение для селекции.

Половое размножение, его отличия от бесполого.

Мейоз. Стадии мейоза. Процессы, происходящие на стадиях мейоза. Поведение хромосом в мейозе. Кроссинговер. Биологический смысл и значение мейоза.

Гаметогенез – процесс образования половых клеток у животных. Половые железы: семенники и яичники. Образование и развитие половых клеток – гамет (сперматозоид, яйцеклетка) – сперматогенез и оогенез. Особенности строения яйцеклеток и сперматозоидов. Оплодотворение. Партеногенез.

Индивидуальное развитие (онтогенез). Эмбриональное развитие (эмбриогенез). Этапы эмбрионального развития у позвоночных животных: дробление, гаструляция, органогенез. Постэмбриональное развитие. Типы постэмбрионального развития: прямое, непрямое (личиночное). Влияние

среды на развитие организмов, факторы, способные вызывать врождённые уродства.

Рост и развитие растений. Онтогенез цветкового растения: строение семени, стадии развития.

Демонстрации:

Таблицы и схемы: «Формы размножения организмов», «Двойное оплодотворение у цветковых растений», «Вегетативное размножение растений», «Деление клетки бактерий», «Строение половых клеток», «Строение хромосомы», «Клеточный цикл», «Репликация ДНК», «Митоз», «Мейоз», «Прямое и непрямое развитие», «Гаметогенез у млекопитающих и человека», «Основные стадии онтогенеза».

Оборудование: микроскоп, микропрепараты «Сперматозоиды млекопитающего», «Яйцеклетка млекопитающего», «Кариокинез в клетках корешка лука», магнитная модель-аппликация «Деление клетки», модель ДНК, модель метафазной хромосомы.

Лабораторные работы:

Лабораторная работа № 3. «Наблюдение митоза в клетках кончика корешка лука на готовых микропрепаратах».

Лабораторная работа № 4. «Изучение строения половых клеток на готовых микропрепаратах».

Тема 6. Наследственность и изменчивость организмов

Предмет и задачи генетики. История развития генетики. Роль цитологии и эмбриологии в становлении генетики. Вклад российских и зарубежных учёных в развитие генетики. Методы генетики (гибридологический, цитогенетический, молекулярно-генетический). Основные генетические понятия. Генетическая символика, используемая в схемах скрещиваний.

Закономерности наследования признаков, установленные Г. Менделем. Моногибридное скрещивание. Закон едино-образия гибридов первого поколения. Правило доминирования. Закон расщепления признаков. Гипотеза чистоты гамет. Полное и неполное доминирование.

Дигибридное скрещивание. Закон независимого наследования признаков. Цитогенетические основы дигибридного скрещивания. Анализирующее скрещивание. Использование анализирующего скрещивания для определения генотипа особи.

Сцепленное наследование признаков. Работа Т. Моргана по сцепленному наследованию генов. Нарушение сцепления генов в результате кроссинговера.

Хромосомная теория наследственности. Генетические карты.

Генетика пола. Хромосомное определение пола. Аутосомы и половые хромосомы. Гомогаметные и гетерогаметные организмы. Наследование признаков, сцепленных с полом.

Изменчивость. Виды изменчивости: ненаследственная и наследственная. Роль среды в ненаследственной изменчивости. Характеристика модификационной изменчивости. Вариационный ряд и вариационная кривая. Норма реакции признака. Количественные и качественные признаки и их норма реакции. Свойства модификационной изменчивости.

Наследственная, или генотипическая, изменчивость. Комбинативная изменчивость. Мейоз и половой процесс – основа комбинативной изменчивости. Мутационная изменчивость. Классификация мутаций: генные, хромосомные, геномные. Частота и причины мутаций. Мутагенные факторы. Закон гомологических рядов в наследственной изменчивости Н.И. Вавилова.

Внеядерная наследственность и изменчивость.

Генетика человека. Кариотип человека. Основные методы генетики человека: генеалогический, близнецовый, цитогенетический, биохимический, молекулярно-генетический. Современное определение генотипа: полногеномное секвенирование, генотипирование, в том числе с помощью ПЦР-анализа. Наследственные заболевания человека: генные болезни, болезни с наследственной предрасположенностью, хромосомные болезни. Соматические и генеративные мутации. Стволовые клетки. Принципы здорового образа жизни, диагностики, профилактики и лечения генетических болезней. Медико-генетическое консультирование. Значение медицинской генетики в предотвращении и лечении генетических заболеваний человека.

Демонстрации:

Портреты: Г. Мендель, Т. Морган, Г. де Фриз, С.С. Четвериков, Н.В. Тимофеев-Ресовский, Н.И. Вавилов.

Таблицы и схемы: «Моногибридное скрещивание и его цитогенетическая основа», «Закон расщепления и его цитогенетическая основа», «Закон чистоты гамет», «Дигибридное скрещивание», «Цитологические основы дигибридного скрещивания», «Мейоз», «Взаимодействие аллельных генов», «Генетические карты растений, животных и человека», «Генетика пола», «Закономерности наследования, сцепленного с полом», «Кариотипы человека и животных», «Виды изменчивости», «Модификационная изменчивость», «Наследование резус-фактора», «Генетика групп крови», «Мутационная изменчивость».

Оборудование: модели-аппликации «Моногибридное скрещивание», «Неполное доминирование», «Дигибридное скрещивание», «Перекрёст

хромосом», микроскоп и микропрепарат «Дрозофила» (норма, мутации формы крыльев и окраски тела), гербарий «Горох посевной».

Лабораторные и практические работы:

Лабораторная работа № 5. «Изучение результатов моногибридного и дигибридного скрещивания у дрозофилы на готовых микропрепаратах».

Лабораторная работа № 6. «Изучение модификационной изменчивости, построение вариационного ряда и вариационной кривой».

Лабораторная работа № 7. «Анализ мутаций у дрозофилы на готовых микропрепаратах».

Практическая работа № 2. «Составление и анализ родословных человека».

Тема 7. Селекция организмов. Основы биотехнологии

Селекция как наука и процесс. Зарождение селекции и доместикация. Учение Н.И. Вавилова о центрах происхождения и многообразия культурных растений. Центры происхождения домашних животных. Сорт, порода, штамм.

Современные методы селекции. Массовый и индивидуальный отборы в селекции растений и животных. Оценка экстерьера. Близкородственное скрещивание – инбридинг. Чистая линия. Скрещивание чистых линий. Гетерозис, или гибридная сила. Неродственное скрещивание – аутбридинг. Отдалённая гибридизация и её успехи. Искусственный мутагенез и получение полиплоидов. Достижения селекции растений, животных и микроорганизмов.

Биотехнология как отрасль производства. Генная инженерия. Этапы создания рекомбинантной ДНК и трансгенных организмов. Клеточная инженерия. Клеточные культуры. Микроклональное размножение растений. Клонирование высокопродуктивных сельскохозяйственных организмов. Экологические и этические проблемы. ГМО – генетически модифицированные организмы.

Демонстрации:

Портреты: Н.И. Вавилов, И.В. Мичурин, Г.Д. Карпеченко, М.Ф. Иванов.

Таблицы и схемы: карта «Центры происхождения и многообразия культурных растений», «Породы домашних животных», «Сорта культурных растений», «Отдалённая гибридизация», «Работы академика М.Ф. Иванова», «Полиплоидия», «Объекты биотехнологии», «Клеточные культуры и клонирование», «Конструирование и перенос генов, хромосом».

Оборудование: муляжи плодов и корнеплодов диких форм и культурных сортов растений, гербарий «Сельскохозяйственные растения».

Лабораторные и практические работы:

Экскурсия «Основные методы и достижения селекции растений и животных (на селекционную станцию, племенную ферму, сортоиспытательный участок, в тепличное хозяйство, лабораторию агроуниверситета или научного центра)».

Тема 8. Эволюционная биология

Предпосылки возникновения эволюционной теории. Эволюционная теория и её место в биологии. Влияние эволюционной теории на развитие биологии и других наук.

Свидетельства эволюции. Палеонтологические: последовательность появления видов в палеонтологической летописи, переходные формы. Биогеографические: сходство и различие фаун и флор материков и островов.

Эмбриологические: сходства и различия эмбрионов разных видов позвоночных. Сравнительно-анатомические: гомологичные, аналогичные, рудиментарные органы, атавизмы. Молекулярно-биохимические: сходство механизмов наследственности и основных метаболических путей у всех организмов.

Эволюционная теория Ч. Дарвина. Предпосылки возникновения дарвинизма. Движущие силы эволюции видов по Дарвину (избыточное размножение при ограниченности ресурсов, неопределённая изменчивость, борьба за существование, естественный отбор).

Синтетическая теория эволюции (СТЭ) и её основные положения.

Микроэволюция. Популяция как единица вида и эволюции.

Движущие силы (факторы) эволюции видов в природе. Мутационный процесс и комбинативная изменчивость. Популяционные волны и дрейф генов. Изоляция и миграция.

Естественный отбор – направляющий фактор эволюции. Формы естественного отбора.

Приспособленность организмов как результат эволюции. Примеры приспособлений у организмов. Ароморфозы и идио-адаптации.

Вид и видообразование. Критерии вида. Основные формы видообразования: географическое, экологическое.

Макроэволюция. Формы эволюции: филетическая, дивергентная, конвергентная, параллельная. Необратимость эволюции.

Происхождение от неспециализированных предков. Прогрессирующая специализация. Адаптивная радиация.

Демонстрации:

Портреты: К. Линней, Ж.Б. Ламарк, Ч. Дарвин, В.О. Ковалевский, К.М. Бэр, Э. Геккель, Ф. Мюллер, А.Н. Северцов.

Таблицы и схемы: «Развитие органического мира на Земле», «Зародыши позвоночных животных», «Археоптерикс», «Формы борьбы за существование», «Естественный отбор», «Многообразие сортов растений», «Многообразие пород животных», «Популяции», «Мутационная изменчивость», «Ароморфозы», «Идиоадаптации», «Общая дегенерация», «Движущие силы эволюции», «Карта-схема маршрута путешествия Ч. Дарвина», «Борьба за существование», «Приспособленность организмов», «Географическое видообразование», «Экологическое видообразование».

Оборудование: коллекция насекомых с различными типами окраски, набор плодов и семян, коллекция «Примеры защитных приспособлений у животных», модель «Основные направления эволюции», объёмная модель «Строение головного мозга позвоночных».

Биогеографическая карта мира, коллекция «Формы сохранности ископаемых животных и растений», модель аппликация «Перекрёст хромосом», влажные препараты «Развитие насекомого», «Развитие лягушки», микропрепарат «Дрозофила» (норма, мутации формы крыльев и окраски тела).

Лабораторные работы:

Лабораторная работа № 8. «Сравнение видов по морфологическому критерию».

Лабораторная работа № 9. «Описание приспособленности организма и её относительного характера».

Тема 9. Возникновение и развитие жизни на Земле

Донаучные представления о зарождении жизни. Научные гипотезы возникновения жизни на Земле: абиогенез и панспермия. Химическая эволюция. Абиогенный синтез органических веществ из неорганических. Экспериментальное подтверждение химической эволюции. Начальные этапы биологической эволюции. Гипотеза РНК-мира. Формирование мебранных структур и возникновение протоклетки. Первые клетки и их эволюция. Формирование основных групп живых организмов.

Развитие жизни на Земле по эрам и периодам. Катархей. Архейская и протерозойская эры. Палеозойская эра и её периоды: кембрийский, ордовикский, силурийский, девонский, каменноугольный, пермский.

Мезозойская эра и её периоды: триасовый, юрский, меловой.

Кайнозойская эра и её периоды: палеогеновый, неогеновый, антропогеновый.

Характеристика климата и геологических процессов. Основные этапы эволюции растительного и животного мира. Ароморфозы у растений и животных. Появление, расцвет и вымирание групп живых организмов.

Система органического мира как отражение эволюции. Основные систематические группы организмов.

Эволюция человека. Антропология как наука. Развитие представлений о происхождении человека. Методы изучения антропогенеза. Сходства и различия человека и животных. Систематическое положение человека.

Движущие силы (факторы) антропогенеза. Наследственная изменчивость и естественный отбор. Общественный образ жизни, изготовление орудий труда, мышление, речь.

Основные стадии и ветви эволюции человека: австралопитеки, Человек умелый, Человек прямоходящий, Человек неандертальский, Человек разумный. Находки ископаемых остатков, время существования, область распространения, объём головного мозга, образ жизни, орудия.

Человеческие расы. Основные большие расы: европеоидная (евразийская), негро-австралоидная (экваториальная), монголоидная (азиатско-американская). Черты приспособленности представителей человеческих рас к условиям существования. Единство человеческих рас. Критика расизма.

Демонстрации:

Портреты: Ф. Реди, Л. Пастер, А.И. Опарин, С. Миллер, Г. Юри, Ч. Дарвин.

Таблицы и схемы: «Возникновение Солнечной системы», «Развитие органического мира», «Растительная клетка», «Животная клетка», «Прокариотическая клетка», «Современная система органического мира», «Сравнение анатомических черт строения человека и человекообразных обезьян», «Основные места палеонтологических находок предков современного человека», «Древнейшие люди», «Древние люди», «Первые современные люди», «Человеческие расы».

Оборудование: муляжи «Происхождение человека» (бюсты австралопитека, питекантропа, неандертальца, кроманьонца), слепки или изображения каменных орудий первобытного человека (камни-чопперы, рубила, скребла), геохронологическая таблица, коллекция «Формы сохранности ископаемых животных и растений».

Практические работы:

Практическая работа № 3. «Изучение ископаемых остатков растений и животных в коллекциях».

Экскурсия «Эволюция органического мира на Земле» (в естественно-научный или краеведческий музей).

Тема 10. Организмы и окружающая среда

Экология как наука. Задачи и разделы экологии. Методы экологических исследований. Экологическое мировоззрение современного человека.

Среды обитания организмов: водная, наземно-воздушная, почвенная, внутриорганизменная.

Экологические факторы. Классификация экологических факторов: абиотические, биотические и антропогенные. Действие экологических факторов на организмы.

Абиотические факторы: свет, температура, влажность. Фотопериодизм. Приспособления организмов к действию абиотических факторов. Биологические ритмы.

Биотические факторы. Виды биотических взаимодействий: конкуренция, хищничество, симбиоз и его формы. Паразитизм, кооперация, мутуализм, комменсализм (квартиранство, нахлебничество). Аменсализм, нейтрализм. Значение биотических взаимодействий для существования организмов в природных сообществах.

Экологические характеристики популяции. Основные показатели популяции: численность, плотность, рождаемость, смертность, прирост, миграция. Динамика численности популяции и её регуляция.

Демонстрации:

Портреты: А. Гумбольдт, К.Ф. Рулье, Э. Геккель.

Таблицы и схемы: карта «Природные зоны Земли», «Среды обитания организмов», «Фотопериодизм», «Популяции», «Закономерности роста численности популяции инфузории-туфельки», «Пищевые цепи».

Лабораторные и практические работы:

Лабораторная работа № 10. «Морфологические особенности растений из разных мест обитания».

Лабораторная работа № 11. «Влияние света на рост и развитие черенков колеуса».

Практическая работа № 4. «Подсчёт плотности популяций разных видов растений».

Тема 11. Сообщества и экологические системы

Сообщество организмов – биоценоз. Структуры биоценоза: видовая, пространственная, трофическая (пищевая). Виды-доминанты. Связи в биоценозе.

Экологические системы (экосистемы). Понятие об экосистеме и биогеоценозе. Функциональные компоненты экосистемы: продуценты, консументы, редуценты. Круговорот веществ и поток энергии в экосистеме.

Трофические (пищевые) уровни экосистемы. Пищевые цепи и сети. Основные показатели экосистемы: биомасса, продукция. Экологические пирамиды: продукции, численности, биомассы. Свойства экосистем: устойчивость, саморегуляция, развитие. Сукцессия.

Природные экосистемы. Экосистемы озёр и рек. Экосистема хвойного или широколиственного леса.

Антропогенные экосистемы. Агроэкосистемы. Урбоэкосистемы. Биологическое и хозяйственное значение агроэкосистем и урбоэкосистем.

Биоразнообразие как фактор устойчивости экосистем. Сохранение биологического разнообразия на Земле.

Учение В.И. Вернадского о биосфере. Границы, состав и структура биосферы. Живое вещество и его функции. Особенности биосферы как глобальной экосистемы. Динамическое равновесие и обратная связь в биосфере.

Круговороты веществ и биогеохимические циклы элементов (углерода, азота). Зональность биосферы. Основные биомы суши.

Человечество в биосфере Земли. Антропогенные изменения в биосфере. Глобальные экологические проблемы.

Сосуществование природы и человечества. Сохранение биоразнообразия как основа устойчивости биосферы. Основа рационального управления природными ресурсами и их использование. Достижения биологии и охрана природы.

Демонстрации:

Портреты: А.Дж. Тенсли, В.Н. Сукачёв, В.И. Вернадский.

Таблицы и схемы: «Пищевые цепи», «Биоценоз: состав и структура», «Природные сообщества», «Цепи питания», «Экологическая пирамида», «Биосфера и человек», «Экосистема широколиственного леса», «Экосистема хвойного леса», «Биоценоз водоёма», «Агроценоз», «Примерные антропогенные воздействия на природу», «Важнейшие источники загрязнения воздуха и грунтовых вод», «Почва – важнейшая составляющая биосферы», «Факторы деградации почв», «Парниковый эффект», «Факторы радиоактивного загрязнения биосферы», «Общая структура биосферы», «Распространение жизни в биосфере», «Озоновый экран биосферы», «Круговорот углерода в биосфере», «Круговорот азота в природе».

Оборудование: модель-аппликация «Типичные биоценозы», гербарий «Растительные сообщества», коллекции «Биоценоз», «Вредители важнейших сельскохозяйственных культур», гербарии и коллекции растений и животных, принадлежащие к разным экологическим группам одного вида,

Красная книга Российской Федерации, изображения охраняемых видов растений и животных.

4. ТЕМАТИЧЕСКОЕ ПЛАНИРОВАНИЕ

Наименование тем	Количество часов
Тема 1. Биология как наука	**2**
в т.ч.	
Практическая работа № 1. «Использование различных методов при изучении биологических объектов».	1
Тема 2. Живые системы и их организация	**2**
Тема 3. Химический состав и строение клетки	**4**
в т.ч.	
Лабораторная работа № 1. «Изучение каталитической активности ферментов (на примере амилазы или каталазы)».	1
Лабораторная работа № 2. «Изучение строения клеток растений, животных и бактерий под микроскопом на готовых микропрепаратах и их описание».	1
Тема 4. Жизнедеятельность клетки	**4**
Тема 5. Размножение и индивидуальное развитие организмов	**6**
в т.ч.	
Лабораторная работа № 3. «Наблюдение митоза в клетках кончика корешка лука на готовых микропрепаратах».	1
Лабораторная работа № 4. «Изучение строения половых клеток на готовых микропрепаратах».	1
Тема 6. Наследственность и изменчивость организмов	**8**
в т.ч.	
Лабораторная работа № 5. «Изучение результатов моногибридного и дигибридного скрещивания у дрозофилы на готовых микропрепаратах».	1
Лабораторная работа № 6. «Изучение модификационной изменчивости, построение вариационного ряда и вариационной кривой».	1
Лабораторная работа № 7. «Анализ мутаций у дрозофилы на готовых микропрепаратах».	1
Практическая работа № 2. «Составление и анализ родословных человека».	1
Тема 7. Селекция организмов. Основы биотехнологии	**2**
в т.ч.	
Экскурсия «Основные методы и достижения селекции растений и животных (на селекционную станцию, племенную ферму, сортоиспытательный участок, в тепличное хозяйство, лабораторию агроуниверситета или научного центра)».	1
Тема 8. Эволюционная биология	**4**
в т.ч.	
Лабораторная работа № 8. «Сравнение видов по морфологическому критерию».	1
Лабораторная работа № 9. «Описание приспособленности организма и её относительного характера».	1
Тема 9. Возникновение и развитие жизни на Земле	**3**
в т.ч.	
Практическая работа № 3. «Изучение ископаемых остатков растений и животных в коллекциях».	1
Экскурсия «Эволюция органического мира на Земле».	
Тема 10. Организмы и окружающая среда	**4**

в т.ч.	
Лабораторная работа № 10. «Морфологические особенности растений из разных мест обитания».	1
Лабораторная работа № 11. «Влияние света на рост и развитие черенков колеуса».	1
Практическая работа № 4. «Подсчёт плотности популяций разных видов растений».	1
Тема 11. Сообщества и экологические системы	**4**
Дифференцированный зачет	**1**
ВСЕГО:	**44**

4. УСЛОВИЯ РЕАЛИЗАЦИИ РАБОЧЕЙ ПРОГРАММЫ

4.1. Материально-техническое обеспечение

Рабочая программа (сетевая рабочая программа) учебного предмета ОУП.08 Биология реализуется в сетевой форме на основании договора о сетевой форме реализации образовательных программ.

Место проведения учебных занятий – кабинет экологии и биологии.

Оборудование учебного кабинета:

- Стол ученический лабораторный, регулируемый по высоте – 15 шт.
- Стул ученический поворотный, регулируемый по высоте – 30 шт.
- Лабораторный островной стол (двухсторонний, с защитным, химостойким и термостойким покрытием, надстольем, с подсветкой и электрическими розетками, подводкой и отведением воды, и Сантехникой) – 15 шт.
- Стул лабораторный поворотный, регулируемый по высоте (к лабораторному островному столу) – 30 шт.
- Огнетушитель – 1 шт.
- Цифровая лаборатория по биологии для учителя – 1 шт.
- Лабораторная посуда (по списку)
- Комплект микропрепаратов по анатомии, ботанике, зоологии, общей биологии – 30 шт.
- Цифровая лаборатория по биологии для ученика – 1 шт.
- Микроскоп школьный с подсветкой – 30 шт.
- Комплект моделей-аппликаций демонстрационный – 1 шт.
- Комплект анатомических моделей демонстрационный – 1 шт.
- Набор палеонтологических муляжей – 1 шт.
- Комплект ботанических моделей демонстрационный – 1 шт.
- Комплект зоологических моделей демонстрационный – 1 шт.
- Комплект муляжей демонстрационный - 1 шт.
- Комплект портретов для оформления кабинета – 1 шт.
- Стол с ящиком для хранения – 2 шт.
- Стол лабораторный моечный – 5 шт.
- Сушильная панель для посуды – 2 шт.
- Шкаф для хранения учебных пособий – 1 шт.
- Шкаф для хранения влажных препаратов, запирающийся на ключ -1 шт.
- Шкаф для хранения лабораторной посуды/приборов – 1 шт.

4.2. Информационное обеспечение

Учебная литература

1. Биология. 10 класс (базовый уровень) : учебник / В. В. Пасечник, А. А. Каменский, А. М. Рубцов [и др.] ; под ред. В. В. Пасечника. — 5-е изд., стер. — Москва: Просвещение, 2023. — 223, [1] с.: ил. — (Линия жизни). - ISBN 978-5-09-103624-4. - Текст: электронный. - URL: https://znanium.ru/read?id=432653 – Режим доступа: по подписке.

2. Биология. 11-й класс. Базовый уровень : учебник / В. В. Пасечник, А. А. Каменский, А. М. Рубцов [и др.] ; под ред. В. В. Пасечника. — 6-е изд., стер. — Москва: Просвещение, 2024. — 272 с.: ил. — (Линия жизни). — ISBN 978-5-09-112165-0. - Текст: электронный. - URL: https://znanium.ru/read?id=447144 – Режим доступа: по подписке.

Электронные образовательные ресурсы

1. Российская электронная школа. Биология 10 класс. [Электронный ресурс]. URL: https://resh.edu.ru/subject/5/10/

2. Российская электронная школа. Биология 11 класс. [Электронный ресурс]. URL: https://resh.edu.ru/subject/5/11/

3. ООО "Физикон Лаб". «Облако знаний». Опорные конспекты. Биология 10-11 класс. [Электронный ресурс]. URL: https://oblakoz.ru/conspects?subject=9&grade=10 и https://oblakoz.ru/conspects?subject=9&grade=11

4. Биология. 10 класс. / Генетика пола. Наследование признаков, сцепленных с полом. [Электронный ресурс]. URL: https://static.edsoo.ru/projects/case/2024/soo/bio/1/index.html

АВТОНОМНАЯ НЕКОММЕРЧЕСКАЯ ОРГАНИЗАЦИЯ
СРЕДНЕГО ПРОФЕССИОНАЛЬНОГО ОБРАЗОВАНИЯ
«ЦИФРОВОЙ КОЛЛЕДЖ «СИНЕРГИЯ»

СОГЛАСОВАНО
Муниципальное общеобразовательное бюджетное учреждение «Средняя общеобразовательная школа № 10 имени Д.Г.Новопашина» городского округа «город Якутск»
Директор
_____ Н.А. Шилова
МП

УТВЕРЖДАЮ
Директор АНО СПО «Цифровой колледж «Синергия»
_____ С.Н.Семенов
«10» 04 2025 г.

РАССМОТРЕНО
На заседании Педагогического совета колледжа
(Протокол № 5 от «10» апреля 2025 г.)

ОЦЕНОЧНЫЕ МАТЕРИАЛЫ

по учебному предмету
ОУП. 08. Биология
базовый уровень

для технологического (информационно-технологического) профиля

Разработчик:
А-У.И. Лугинова, преподаватель АНО СПО «Цифровой колледж «Синергия»

Якутск, 2025

Пояснительная записка

Оценочные материалы составлены для оценки предметных результатов по учебному предмету ОУП.08. Биология (базовый уровень) для технологического (информационно-технологического) профиля с углубленным изучением математики и информатики.

Изучение учебного предмета ОУП.08. Биология направлено на формирование у обучающихся предметных, метапредметных и личностных результатов обучения.

Форма промежуточной аттестации – дифференцированный зачет

Вид текущего контроля: зачетная работа

Семестр – 2

Количество вариантов – 2.

Каждый вариант состоит из 2 частей и содержит 15 заданий.

1. Оценка предметных результатов

В результате изучения ОУП.08. Биология обучающиеся должны показать следующие предметные результаты:

Предметные результаты освоения программы по биологии на базовом уровне должны отражать:

1. сформированность знаний о месте и роли биологии в системе научного знания естественных наук, в формировании современной естественно-научной картины мира и научного мировоззрения, о вкладе российских и зарубежных учёных-биологов в развитие биологии, функциональной грамотности человека для решения жизненных задач;

2. умение раскрывать содержание биологических терминов и понятий: жизнь, клетка, организм, метаболизм (обмен веществ и превращение энергии), гомеостаз (саморегуляция), уровневая организация живых систем, самовоспроизведение (репродукция), наследственность, изменчивость, рост и развитие, вид, популяция, генофонд, эволюция, движущие силы (факторы) эволюции, приспособленность организмов, видообразование, экологические факторы, экосистема, продуценты, консументы, редуценты, цепи питания, экологическая пирамида, биогеоценоз, биосфера;

3. умение излагать биологические теории (клеточная, хромосомная, мутационная, центральная догма молекулярной биологии, эволюционная теория Ч. Дарвина, синтетическая теория эволюции), законы (Г. Менделя, Т. Моргана, Н.И. Вавилова) и закономерности (зародышевого сходства К.М. Бэра, чередования главных направлений и путей эволюции А.Н. Северцова, учения о

биосфере В.И. Вернадского), учения (о центрах многообразия и происхождения культурных растений Н.И. Вавилова), определять границы их применимости к живым системам;

4. умение владеть методами научного познания в биологии: наблюдение и описание живых систем, процессов и явлений, организация и проведение биологического эксперимента, выдвижение гипотезы, выявление зависимости между исследуемыми величинами, объяснение полученных результатов, использованных научных понятий, теорий и законов, умение делать выводы на основании полученных результатов;

5. умение выделять существенные признаки

- вирусов, клеток прокариот и эукариот, одноклеточных и многоклеточных организмов, особенности процессов: обмена веществ и превращения энергии в клетке, фотосинтеза, пластического и энергетического обмена, хемосинтеза, митоза, мейоза, оплодотворения, размножения, индивидуального развития организма (онтогенез),

- строения биологических объектов: видов, популяций, продуцентов, консументов, редуцентов, биогеоценозов и экосистем, особенности процессов: наследственной изменчивости, естественного отбора, видообразования, приспособленности организмов, действия экологических факторов на организмы, переноса веществ и потока энергии в экосистемах, антропогенных изменений в 18 экосистемах своей местности, круговорота веществ и биогеохимических циклов в биосфере;

6. умение применять полученные знания для объяснения биологических процессов и явлений, для принятия практических решений в повседневной жизни с целью обеспечения безопасности своего здоровья и здоровья окружающих людей, соблюдения норм грамотного поведения в окружающей природной среде, понимание необходимости использования достижений современной биологии и биотехнологий для рационального природопользования;

7. умение решать генетические задачи на моно- и дигибридное скрещивание, сцепленное наследование, составлять схемы моногибридного скрещивания для предсказания наследования признаков у организмов и элементарные биологические задачи, составлять схемы переноса веществ и энергии в экосистемах (цепи питания);

8. *умение выполнять лабораторные и практические работы, соблюдать правила при работе с учебным и лабораторным оборудованием;*

9. умение решать элементарные генетические задачи на моно- и дигибридное скрещивание, сцепленное наследование, составлять схемы моногибридного скрещивания для предсказания наследования признаков у

организмов;

9. умение критически оценивать и интерпретировать информацию биологического содержания, включающую псевдонаучные знания из различных источников (средства массовой информации, научно-популярные материалы), этические аспекты современных исследований в биологии, медицине, биотехнологии.

10. умение создавать собственные письменные и устные сообщения, обобщая биологическую информацию из нескольких источников, грамотно использовать понятийный аппарат биологии.

Критерии оценивания

Максимальное количество баллов – 20

Перевод баллов на отметку:

Балл	19-20	15-18	11-14	10 и менее
Отметка	отлично	хорошо	удовлетворительно	неудовлетворительно

**-выделенное курсивом не проверяется в рамках промежуточной аттестации*

Матрица покрытия заданий контрольной работы (промежуточная аттестация 2 семестр) предметных результатов учебного предмета ОУП.08 Биология

для технологического (информационно-технологического) профиля

предметные результаты	вариант	задания контрольной работы														
		1	2	3	4	5	6	7	8	9	10	11	12	13	14	15
1	1	+	+													
	2	+	+													
2	1		+	+							+					
	2		+	+							+					
3	1							+								
	2							+								
4	1			+	+		+		+		+					
	2			+	+		+		+		+					
5	1					+						+				+
	2					+						+				+
6	1				+		+									+
	2				+		+									+
7	1											+	+	+	+	
	2											+	+	+	+	
9	1									+					+	
	2									+					+	
10	1															+
	2															+

Автономная некоммерческая организация среднего профессионального образования
«Цифровой колледж «Синергия»

УТВЕРЖДЕНО
директором колледжа в составе образовательных
программ на базе основного общего образования

Зачетная работа

для промежуточной аттестации (2 семестр)

по учебному предмету ОУП.08 Биология

для технологического (информационно-технологического) профиля

Инструкция к выполнению

Работа состоит из 2 частей.
Задания 1 части – вопросы, где необходимо выбрать один правильный ответ.
Задания 2 части – ответы на поставленные вопросы.
Время выполнения – 40 минут.

Вариант 1

Часть 1. Выберите один правильный ответ

1. Элементарная единица эволюционного процесса – это:
1) особь 2) вид 3) популяция 4) подвид

2. Наука, изучающая ископаемые останки живых организмов:
1) эмбриология 2) биогеография
3) палеонтология 4) сравнительная анатомия

3. В клетке сосредоточена наследственная информация о признаках организма, поэтому ее называют:
1) структурной единицей живого 2) функциональной единицей живого
3) генетической единицей живого 4) единицей роста

4. Пример мимикрии:
1) зеленая окраска у певчего кузнечика
2) ярко-красная окраска у божьей коровки
3) сходство в окраске брюшка у мухи-журчалки и осы
4) все ответы верны

5. Примеров ароморфоза может служить:
1) покровительственная окраска 2) уплощение тела придонных рыб
3) приспособление цветов к опылению 4) появление многоклеточных организмов

6. Панспермия – это гипотеза о:
1) саморождении жизни 2) возникновении Солнечной системы
3) биохимической эволюции 4) занесении жизни на Земле из космоса

7. Какого газа не было в первичной атмосфере Земли:
1) азота 2) кислорода
3) аммиака 4) метана

8. Что не относят к социальным факторам эволюции человека:
1) речь 2) прямохождение 3) труд 4) сознание

9. Продуценты производят органические вещества:
1) за счет использования солнечной энергии
2) из диоксида углерода, воды и биогенов
3) при каталитическом действии воды
4) все ответы верны

10. Продуцентом является:
1) ель 2) белая планария 3) бабочка 4) гусеница

Часть 2.
Запишите ответы на вопросы

11. Дайте определение термину: онтогенез

12. Рудимент – это _____

13. Чем природная экосистема отличается от агроэкосистемы? Приведите минимум 3 утверждения.

14. Зная правило 10 процентов (правило экологической пирамиды), рассчитайте сколько понадобится фитопланктона, чтобы вырос один кит весом 150 тонн (пищевая цепь: фитопланктон-зоопланктон-кит)

15. Почему отношения между шмелем и клевером считают симбиозом?

Преподаватель _____ А-У.И.Лугинова

Автономная некоммерческая организация среднего профессионального образования
«Цифровой колледж «Синергия»

УТВЕРЖДЕНО
директором колледжа в составе образовательных программ
на базе основного общего образования

Зачетная работа
для промежуточной аттестации (2 семестр)
по учебному предмету ОУП.08 Биология
для технологического (информационно-технологического) профиля

Инструкция к выполнению

Работа состоит из 2 частей.
Задания 1 части – вопросы, где необходимо выбрать один правильный ответ.
Задания 2 части – ответы на поставленные вопросы.
Время выполнения – 40 минут.

Вариант 2

Часть 1. Выберите один правильный ответ

1. Основоположником науки систематика является:
1) Ч.Дарвин 2) Ж.Б.Ламарк 3) К.Линней 4) М.Ломоносов

2. Наиболее острая форма борьбы за существование:
1) внутривидовая 2) межвидовая
3) с условиями неорганической природы 4) все ответы верны

3. Генотип – это:
1) набор генов в половых хромосомах
2) совокупность генов в одной хромосоме
3) совокупность генов данного организма
4) преобладание численности мужских особей

4. Какие черты строения свидетельствуют о морфологическом регрессе:
1) перекрестное опыление 2) многоклеточность
3) двойное дыхание 4) утрата органов пищеварения

5. Что является следствием борьбы за существование:
1) естественный отбор 2) искусственный отбор
3) изменчивость 4) наследственность

6. Кто имел наиболее развитый подбородочный выступ:
1) питекантром 2) синантроп
3) неандерталец 4) кроманьонец

7. У человека имеются признаки, связанные с прямохождением. Выберите эти признаки:
1) хорошо развиты ключицы
2) s-образный изгиб позвоночника
3) небольшие надбровные дуги
4) противопоставленный палец руки

8. К числу абиотических факторов экосистемы относятся:
1) температура 2) количество осадков
3) состав почв 4) все отверты верны

9. Паразитом является:
1) дятел 2) малярийный плазмодий
3) белая планария 4) виноградная улитка

10. Примером природной экосистемы служит:
1) дубрава 2) пшеничное поле
3) теплица 4) вишневый сад

Часть 2.
Запишите ответы на вопросы

11. Дайте определение термину: филогенез

12. Атавизм – это _____

13. Укажите основные свойства биогеоценозов и кратко объясните их. Укажите не менее трёх свойств.

14. Какое количество планктона (в кг) необходимо, чтобы в водоёме выросла щука массой 8 кг (пищевая цепь: планктон-плотва -щука):

15. Почему появляются атавизмы?.

Преподаватель _____ А-У.И.Лугинова

2. Оценка метапредметных результатов

В результате изучения биологии у обучающегося формируются познавательные универсальные учебные действия, коммуникативные универсальные учебные действия, регулятивные универсальные учебные действия, совместная деятельность через различные виды учебной деятельности (таблица 1).

Оценка достижения метапредметных результатов осуществляется администрацией Колледжа в ходе внутренней оценки качества образования (участие обучающихся в ВПР).

Во время промежуточной аттестации метапредметные результаты не оцениваются, однако их сформированность проверяется через выполнение заданий промежуточной аттестации, а именно:

- умение понимать задания, находить способы решения представленных задач, проявлять метапредметное мышление,
- умение логически выстраивать свой вариант ответа, приводить аргументы в пользу выбранного ответа, приводить причинно-следственные связи при решении задач или выборе ответа,
- умение правильно оформлять выполненные задания (грамотно строить речь – устную и письменную), четко формулировать мысли,
- умение адекватно реагировать на оценку своей работы, выставленную преподавателем,
- умение выполнять работу над ошибками (при необходимости),
- управлять своими эмоциями, владеть культурой речи.

Таблица 1 – Формирование метапредметных результатов во время учебных занятий

Наименование метапредметных результатов	**Вид**	**характеристика**	**Вид учебного занятия**	**Виды учебных заданий**
познавательные универсальные учебные действия	базовые логические действия	- самостоятельно формулировать и актуализировать проблему, рассматривать её всесторонне; - использовать при освоении знаний приёмы логического мышления (анализа, синтеза, сравнения, классификации, обобщения), раскрывать смысл биологических понятий (выделять их характерные признаки, устанавливать связи с другими понятиями); - определять цели деятельности, задавая параметры и критерии их достижения, соотносить результаты деятельности с поставленными целями; - использовать биологические понятия для объяснения фактов и явлений живой природы; - строить логические рассуждения (индуктивные, дедуктивные, по аналогии), выявлять закономерности и противоречия в рассматриваемых явлениях, формулировать выводы и заключения; - применять схемно-модельные средства для представления существенных связей и отношений в изучаемых биологических объектах, а также противоречий разного рода, выявленных в различных информационных источниках; - разрабатывать план решения проблемы с учётом анализа имеющихся материальных и нематериальных ресурсов; - вносить коррективы в деятельность, оценивать соответствие результатов целям, оценивать риски последствий деятельности; - координировать и выполнять работу в условиях реального, виртуального и комбинированного взаимодействия; - развивать креативное мышление при решении жизненных проблем.	- урок - практическое занятие	- устный опрос - контрольная работа - сообщение
	базовые исследовательские действия	- владеть навыками учебно-исследовательской и проектной деятельности, навыками разрешения проблем, способностью и готовностью к самостоятельному поиску методов решения практических биологических задач, применению различных методов познания природных, социально-экономических и геоэкологических объектов, процессов и явлений; - владеть видами деятельности по получению нового биологического знания, его интерпретации, преобразованию и применению в различных учебных ситуациях, в том числе при создании учебных и социальных проектов; - владеть научной терминологией, ключевыми понятиями и методами; - формулировать собственные задачи в образовательной деятельности и жизненных ситуациях;	- урок - практическое занятие	- устный опрос - контрольная работа - сообщение - выполнение индивидуального проекта

		- выявлять причинно-следственные связи и актуализировать задачу, выдвигать гипотезу её решения, находить аргументы для доказательства своих утверждений, задавать параметры и критерии решения; - анализировать полученные в ходе решения задачи результаты, критически оценивать их достоверность, прогнозировать изменение в новых условиях; - давать оценку новым ситуациям, оценивать приобретённый опыт; - уметь переносить знания в познавательную и практическую области жизнедеятельности; - уметь интегрировать знания из разных предметных областей; - выдвигать новые идеи, предлагать оригинальные подходы и решения, ставить проблемы и задачи, допускающие альтернативные решения.		
	умения работать с информацией	- ориентироваться в различных источниках информации (тексте учебного пособия, научно-популярной литературе, биологических словарях и справочниках, компьютерных базах данных, в Интернете), анализировать информацию различных видов и форм представления, критически оценивать её достоверность и непротиворечивость; - формулировать запросы и применять различные методы при поиске и отборе биологической информации, необходимой для выполнения учебных задач; - приобретать опыт использования информационно-коммуникативных технологий, совершенствовать культуру активного использования различных поисковых систем; - самостоятельно выбирать оптимальную форму представления биологической информации (схемы, графики, диаграммы, таблицы, рисунки и другое); - использовать научный язык в качестве средства при работе с биологической информацией: применять химические, физические и математические знаки и символы, формулы, аббревиатуру, номенклатуру, использовать и преобразовывать знаково-символические средства наглядности; - владеть навыками распознавания и защиты информации, информационной безопасности личности.	- урок - практическое занятие	- устный опрос - контрольная работа - сообщение - выполнение индивидуального проекта
коммуникативные универсальные учебные действия	умения общения	- владеть различными способами общения и взаимодействия; - аргументированно вести диалог, уметь смягчать конфликтные ситуации; - сопоставлять свои суждения по биологическим вопросам с суждениями других участников диалога, обнаруживать различие и сходство позиций, задавать вопросы по существу обсуждаемой темы; - развёрнуто и логично излагать свою точку зрения по биологическим аспектам различных вопросов с использованием языковых средств.	- урок - практическое занятие	- устный опрос - контрольная работа - сообщение
регулятивные универсальные	умения самоорганизации	- самостоятельно осуществлять познавательную деятельность, выявлять проблемы, ставить и формулировать собственные задачи в образовательной	- урок - практическое	- устный опрос - контрольная

учебные действия		деятельности и жизненных ситуациях; - самостоятельно составлять план решения проблемы с учётом имеющихся ресурсов, собственных возможностей и предпочтений; - давать оценку новым ситуациям; - расширять рамки учебного предмета на основе личных предпочтений; - делать осознанный выбор, аргументировать его, брать ответственность за решение; - оценивать приобретённый опыт; - способствовать формированию и проявлению широкой эрудиции в разных областях знаний, постоянно повышать свой образовательный и культурный уровень.	занятие	работа - сообщение - выполнение индивидуального проекта
	умения самоконтроля	- давать оценку новым ситуациям, вносить коррективы в деятельность, оценивать соответствие результатов целям; - владеть навыками познавательной рефлексии как осознания совершаемых действий и мыслительных процессов, их результатов и оснований; - использовать приёмы рефлексии для оценки ситуации, выбора верного решения; - уметь оценивать риски и своевременно принимать решения по их снижению; - принимать мотивы и аргументы других при анализе результатов деятельности.	- урок - практическое занятие	- устный опрос - контрольная работа - сообщение - выполнение индивидуального проекта
	умение принятие себя и других	- принимать себя, понимая свои недостатки и достоинства; - принимать мотивы и аргументы других при анализе результатов деятельности; - признавать своё право и право других на ошибки; - развивать способность понимать мир с позиции другого человека.	- урок - практическое занятие	- устный опрос - контрольная работа - сообщение - выполнение индивидуального проекта
совместная деятельность		- использовать преимущества командной и индивидуальной работы; - выбирать тематику и методы совместных действий с учётом общих интересов и возможностей каждого члена коллектива; - принимать цели совместной деятельности, организовывать и координировать действия по её достижению: составлять план действий, распределять роли с учётом мнений участников, обсуждать результаты совместной работы; - оценивать качество своего вклада и каждого участника команды в общий результат по разработанным критериям; - предлагать новые проекты, оценивать идеи с позиции новизны, оригинальности, практической значимости	- урок - практическое занятие	- устный опрос - контрольная работа - сообщение - выполнение индивидуального проекта

3. Оценка личностных результатов

Личностные результаты освоения основной образовательной программы достигаются в единстве учебной и воспитательной деятельности, в соответствии с традиционными российскими социокультурными, историческими и духовно-нравственными ценностями, принятыми в обществе правилами и нормами поведения, и способствуют процессам самопознания, самовоспитания и саморазвития, развития внутренней позиции личности, патриотизма, гражданственности, уважения к памяти защитников Отечества и подвигам Героев Отечества и старшему поколению, закону и правопорядку, труду, взаимного уважения, бережного отношения к культурному наследию и традициям многонационального народа Российской Федерации, природе и окружающей среде.

В соответствии с требованиями ФГОС СОО достижение личностных результатов не выносится на оценку обучающихся, а является предметом оценки эффективности воспитательно-образовательной деятельности в целом и образовательных систем разного уровня. Поэтому оценка этих результатов образовательной деятельности осуществляется в ходе внешних неперсонифицированных мониторинговых исследований. Инструментарий для них разрабатывается централизованно на федеральном или региональном уровне и основывается на профессиональных методиках психолого-педагогической диагностики.

В результате изучения ОУП.08 Биология формируются следующие личностные результаты через задания на учебных занятиях (таблица 2).

Во время промежуточной аттестации личностные результаты не оцениваются.

Таблица 2 – Формирование личностных результатов

Наименование личностных результатов	**Характеристика личностных результатов**	**Вид учебного занятия**	**Виды учебных заданий**
1) гражданское воспитание	- сформированность гражданской позиции обучающегося как активного и ответственного члена российского общества; - осознание своих конституционных прав и обязанностей, уважение закона и правопорядка; - принятие традиционных национальных, общечеловеческих гуманистических и демократических ценностей; - готовность противостоять идеологии экстремизма, национализма, ксенофобии, дискриминации по социальным, религиозным, расовым, национальным признакам; - готовность вести совместную деятельность в интересах гражданского общества, участвовать в самоуправлении в школе и детско-юношеских организациях; - умение взаимодействовать с социальными институтами в соответствии с их функциями и назначением; - готовность к гуманитарной и волонтёрской деятельности;	- урок - практическое занятие	- устный опрос - контрольная работа - сообщение - выполнение индивидуального проекта
2) патриотическое воспитание	- сформированность российской гражданской идентичности, патриотизма, уважения к своему народу, чувства ответственности перед Родиной, гордости за свой край, свою Родину, свой язык и культуру, прошлое и настоящее многонационального народа России; - ценностное отношение к природному наследию и памятникам природы, достижениям России в науке, искусстве, спорте, технологиях, труде; - способность оценивать вклад российских учёных в становление и развитие биологии, понимание значения биологии в познании законов природы, в жизни человека и современного общества; - идейная убеждённость, готовность к служению Отечеству и его защите, ответственность за его судьбу;	- урок - практическое занятие	- устный опрос - контрольная работа - сообщение - выполнение индивидуального проекта
3) духовно-нравственное воспитание	- осознание духовных ценностей российского народа; - сформированность нравственного сознания, этического поведения; - способность оценивать ситуацию и	- урок - практическое занятие	- устный опрос - контрольная работа - сообщение - выполнение

	принимать осознанные решения, ориентируясь на морально-нравственные нормы и ценности; - осознание личного вклада в построение устойчивого будущего; - ответственное отношение к своим родителям, созданию семьи на основе осознанного принятия ценностей семейной жизни в соответствии с традициями народов России		индивидуального проекта
4) эстетическое воспитание	- эстетическое отношение к миру, включая эстетику быта, научного и технического творчества, спорта, труда, общественных отношений; - понимание эмоционального воздействия живой природы и её ценности; - готовность к самовыражению в разных видах искусства, стремление проявлять качества творческой личности;	- урок - практическое занятие	- устный опрос - контрольная работа - сообщение - выполнение индивидуального проекта
5) физическое воспитание	- понимание и реализация здорового и безопасного образа жизни (здоровое питание, соблюдение гигиенических правил и норм, сбалансированный режим занятий и отдыха, регулярная физическая активность), бережного, ответственного и компетентного отношения к собственному физическому и психическому здоровью; - понимание ценности правил индивидуального и коллективного безопасного поведения в ситуациях, угрожающих здоровью и жизни людей; - осознание последствий и неприятие вредных привычек (употребления алкоголя, наркотиков, курения);	- урок - практическое занятие	- устный опрос - контрольная работа - сообщение
6) трудовое воспитание	- готовность к труду, осознание ценности мастерства, трудолюбие; - готовность к активной деятельности технологической и социальной направленности, способность инициировать, планировать и самостоятельно выполнять такую деятельность; - интерес к различным сферам профессиональной деятельности, умение совершать осознанный выбор будущей профессии и реализовывать собственные жизненные планы; - готовность и способность к образованию и самообразованию на протяжении всей жизни;	- урок - практическое занятие	- устный опрос - контрольная работа - сообщение - выполнение индивидуального проекта
7) экологическое воспитание	- экологически целесообразное отношение к природе как источнику жизни на Земле, основе её существования; - повышение уровня экологической	- урок - практическое занятие	- устный опрос - контрольная работа - сообщение - выполнение

	культуры: приобретение опыта планирования поступков и оценки их возможных последствий для окружающей среды; - осознание глобального характера экологических проблем и путей их решения; - способность использовать приобретаемые при изучении биологии знания и умения при решении проблем, связанных с рациональным природопользованием (соблюдение правил поведения в природе, направленных на сохранение равновесия в экосистемах, охрану видов, экосистем, биосферы); - активное неприятие действий, приносящих вред окружающей природной среде, умение прогнозировать неблагоприятные экологические последствия предпринимаемых действий и предотвращать их; - наличие развитого экологического мышления, экологической культуры, опыта деятельности экологической направленности, умения руководствоваться ими в познавательной, коммуникативной и социальной практике, готовности к участию в практической деятельности экологической направленности;		индивидуального проекта
8) ценности научного познания	- сформированность мировоззрения, соответствующего современному уровню развития науки и общественной практики, основанного на диалоге культур, способствующего осознанию своего места в поликультурном мире; - совершенствование языковой и читательской культуры как средства взаимодействия между людьми и познания мира; - понимание специфики биологии как науки, осознание её роли в формировании рационального научного мышления, создании целостного представления об окружающем мире как о единстве природы, человека и общества, в познании природных закономерностей и решении проблем сохранения природного равновесия; - убеждённость в значимости биологии для современной цивилизации: обеспечения нового уровня развития медицины, создания перспективных биотехнологий, способных решать ресурсные проблемы развития	- урок - практическое занятие	- устный опрос - контрольная работа - сообщение - выполнение индивидуального проекта

	человечества, поиска путей выхода из глобальных экологических проблем и обеспечения перехода к устойчивому развитию, рациональному использованию природных ресурсов и формированию новых стандартов жизни; - заинтересованность в получении биологических знаний в целях повышения общей культуры, естественно-научной грамотности как составной части функциональной грамотности обучающихся, формируемой при изучении биологии; - понимание сущности методов познания, используемых в естественных науках, способность использовать получаемые знания для анализа и объяснения явлений окружающего мира и происходящих в нём изменений, умение делать обоснованные заключения на основе научных фактов и имеющихся данных с целью получения достоверных выводов; - способность самостоятельно использовать биологические знания для решения проблем в реальных жизненных ситуациях; - осознание ценности научной деятельности, готовность осуществлять проектную и исследовательскую деятельность индивидуально и в группе; - готовность и способность к непрерывному образованию и самообразованию, к активному получению новых знаний по биологии в соответствии с жизненными потребностями.		

АВТОНОМНАЯ НЕКОММЕРЧЕСКАЯ ОРГАНИЗАЦИЯ СРЕДНЕГО ПРОФЕССИОНАЛЬНОГО ОБРАЗОВАНИЯ «ЦИФРОВОЙ КОЛЛЕДЖ «СИНЕРГИЯ»

РАБОЧАЯ ПРОГРАММА
учебного предмета

ОУП.09. История

базовый уровень

для технологического (информационно-технологического) профиля

Якутск, 2025

РАССМОТРЕНО
На заседании Педагогического совета колледжа
(Протокол № 5 от «10» апреля 2025 г.)

УТВЕРЖДАЮ
Директор АНО СПО «Цифровой колледж «Синергия»
С.Н.Семенов
«10» 04 2025 г.

Рабочая программа учебного предмета ОУП.09. История разработана на основе Федерального государственного образовательного стандарта среднего общего образования (далее – ФГОС СОО), утвержденного приказом Министерства образования и науки РФ от 17.05.2012 г. № 413 и Федеральной образовательной программы среднего общего образования, утвержденной Министерством просвещения Российской Федерации от 18.05.2023 № 371 (с изменениями)

Организация-разработчик: АНО СПО «Цифровой колледж «Синергия»

Составитель:
Халыева А.Е., преподаватель

ОГЛАВЛЕНИЕ

	ПОЯСНИТЕЛЬНАЯ ЗАПИСКА	4
1.	ПЛАНИРУЕМЫЕ РЕЗУЛЬТАТЫ ОСВОЕНИЯ УЧЕБНОГО ПРЕДМЕТА	6
1.1	Личностные результаты	6
1.2	Метапредметные результаты	8
1.3	Предметные результаты	11
2.	СОДЕРЖАНИЕ УЧЕБНОГО ПРЕДМЕТА	33
3.	ТЕМАТИЧЕСКОЕ ПЛАНИРОВАНИЕ	55
4.	УСЛОВИЯ РЕАЛИЗАЦИИ РАБОЧЕЙ ПРОГРАММЫ	59

ПОЯСНИТЕЛЬНАЯ ЗАПИСКА

Рабочая программа учебного предмета ОУП.09. История базового уровня предназначена для *технологического (информационно-технологического) профиля с углубленным изучением математики и информатики* на базе основного общего образования с получением среднего общего образования.

Основой для разработки рабочей программы являются следующие документы:

1. Федеральный государственный образовательный стандарт среднего общего образования (Приказ Минобрнауки России от 17 мая 2012 г. № 413);

2. Федеральная образовательная программа среднего общего образования (Приказ Министерства просвещения Российской Федерации от 18.05.2023 № 371) (с изменениями).

Место истории в системе основного общего образования определяется его познавательным и мировоззренческим значением, воспитательным потенциалом, вкладом в становление личности человека. История представляет собирательную картину жизни людей во времени, их социального, созидательного, нравственного опыта. Она служит важным ресурсом самоидентификации личности в окружающем социуме, культурной среде от уровня семьи до уровня своей страны и мира в целом. История дает возможность познания и понимания человека и общества в связи прошлого, настоящего и будущего.

Целью исторического образования является формирование и развитие личности школьника, способного к самоидентификации и определению своих ценностных ориентиров на основе осмысления и освоения исторического опыта своей страны и человечества в целом, активно и творчески применяющего исторические знания и предметные умения в учебной и социальной практике. Данная цель предполагает формирование у обучающихся целостной картины российской и мировой истории, понимание места и роли современной России в мире, важности вклада каждого ее народа, его культуры в общую историю страны и мировую историю, формирование личностной позиции по отношению к прошлому и настоящему Отечества.

Задачами изучения истории являются:

- углубление социализации обучающихся, формирование гражданской ответственности и социальной культуры, адекватной условиям современного мира;

- освоение систематических знаний об истории России и всеобщей истории XX - начала XXI в.;

- воспитание обучающихся в духе патриотизма, уважения к своему Отечеству - многонациональному Российскому государству в соответствии с идеями взаимопонимания, согласия и мира между людьми и народами, в духе демократических ценностей современного общества;

- формирование исторического мышления, способности рассматривать события и явления с точки зрения их исторической обусловленности и взаимосвязи, в развитии, в системе координат "прошлое - настоящее - будущее";

- работа с комплексами источников исторической и социальной информации, развитие учебно-проектной деятельности; в углубленных курсах - приобретение первичного опыта исследовательской деятельности;

- расширение аксиологических знаний и опыта оценочной деятельности (сопоставление различных версий и оценок исторических событий и личностей, определение и выражение собственного отношения, обоснование позиции при изучении дискуссионных проблем прошлого и современности);

- развитие практики применения знаний и умений в социальной среде, общественной деятельности, межкультурном общении.

Рабочая программа изучается в течение одного года обучения (1 курс) 2 часа в неделю в 1 семестре и 3 часа в неделю во 2 семестре, в объеме 100 часов.

Форма промежуточной аттестации:

1 семестр – другие формы контроля

2 семестр – *дифференцированный зачет*

1. ПЛАНИРУЕМЫЕ РЕЗУЛЬТАТЫ ОСВОЕНИЯ УЧЕБНОГО ПРЕДМЕТА

Рабочая программа обеспечивает формирование у обучающихся предметных, метапредметных и личностных результатов обучения.

1.1. Личностные результаты (ЛР)

К важнейшим личностным результатам изучения истории относятся:

1) в сфере патриотического воспитания: сформированность российской гражданской идентичности, патриотизма, уважения к своему народу, чувства ответственности перед Родиной, гордости за свою страну, свой край, свой язык и культуру, прошлое и настоящее многонационального народа России; ценностное отношение к государственным символам, историческому и природному наследию, памятникам, традициям народов России, достижениям России в науке, искусстве, спорте, технологиях, труде; идейная убежденность, готовность к служению и защите Отечества, ответственность за его судьбу;

2) в сфере гражданского воспитания: осмысление сложившихся в российской истории традиций гражданского служения Отечеству; сформированность гражданской позиции обучающегося как активного и ответственного члена российского общества; осознание исторического значения конституционного развития России, своих конституционных прав и обязанностей, уважение закона и правопорядка; принятие традиционных национальных, общечеловеческих гуманистических и демократических ценностей; готовность противостоять идеологии экстремизма, национализма, ксенофобии, дискриминации по социальным, религиозным, расовым, национальным признакам; готовность вести совместную деятельность в интересах гражданского общества, участвовать в самоуправлении в школе и детско-юношеских организациях; умение взаимодействовать с социальными институтами в соответствии с их функциями и назначением; готовность к гуманитарной и волонтерской деятельности;

3) в сфере духовно-нравственного воспитания: личностное осмысление и принятие сущности и значения исторически сложившихся и развивавшихся духовно-нравственных ценностей российского народа; сформированность нравственного сознания, этического поведения; способность оценивать ситуации нравственного выбора и принимать осознанные решения, ориентируясь на морально-нравственные ценности и нормы современного российского общества; понимание значения личного вклада в построение устойчивого будущего; ответственное отношение к своим родителям, представителям старших поколений, осознание значения создания семьи на

основе принятия ценностей семейной жизни в соответствии с традициями народов России;

4) в понимании ценности научного познания: сформированность мировоззрения, соответствующего современному уровню развития исторической науки и общественной практики, основанного на диалоге культур, способствующего осознанию своего места в поликультурном мире; осмысление значения истории как знания о развитии человека и общества, о социальном и нравственном опыте предшествующих поколений; совершенствование языковой и читательской культуры как средства взаимодействия между людьми и познания мира; овладение основными навыками познания и оценки событий прошлого с позиций историзма, готовность к осуществлению учебной проектно-исследовательской деятельности в сфере истории;

5) в сфере эстетического воспитания: представление об исторически сложившемся культурном многообразии своей страны и мира; способность воспринимать различные виды искусства, традиции и творчество своего и других народов, ощущать эмоциональное воздействие искусства; осознание значимости для личности и общества наследия отечественного и мирового искусства, этнических культурных традиций и народного творчества; эстетическое отношение к миру, современной культуре, включая эстетику быта, научного и технического творчества, спорта, труда, общественных отношений;

6) в сфере физического воспитания: осознание ценности жизни и необходимости ее сохранения (в том числе на основе примеров из истории); представление об идеалах гармоничного физического и духовного развития человека в исторических обществах и в современную эпоху; ответственное отношение к своему здоровью и установка на здоровый образ жизни;

7) в сфере трудового воспитания: понимание на основе знания истории значения трудовой деятельности как источника развития человека и общества; уважение к труду и результатам трудовой деятельности человека; представление о разнообразии существовавших в прошлом и современных профессий; формирование интереса к различным сферам профессиональной деятельности; готовность совершать осознанный выбор будущей профессии и реализовывать собственные жизненные планы; мотивация и способность к образованию и самообразованию на протяжении всей жизни;

8) в сфере экологического воспитания: осмысление исторического опыта взаимодействия людей с природной средой, его позитивных и негативных проявлений; сформированность экологической культуры, понимание влияния социально-экономических процессов на состояние

природной и социальной среды, осознание глобального характера экологических проблем; активное неприятие действий, приносящих вред окружающей природной и социальной среде;

9) в сфере развития эмоционального интеллекта обучающихся: развитие самосознания (включая способность осознавать на примерах исторических ситуаций роль эмоций в отношениях между людьми, понимать свое эмоциональное состояние, соотнося его с эмоциями людей в известных исторических ситуациях); саморегулирования, включающего самоконтроль, умение принимать ответственность за свое поведение, способность адаптироваться к эмоциональным изменениям и проявлять гибкость, быть открытым новому; внутренней мотивации, включающей стремление к достижению цели и успеху, оптимизм, инициативность, умение действовать, исходя из своих возможностей; эмпатии (способность понимать другого человека, оказавшегося в определенных обстоятельствах); социальных навыков (способность выстраивать конструктивные отношения с другими людьми, регулировать способ выражения своих суждений и эмоций с учетом позиций и мнений других участников общения).

1.2. Метапредметные результаты

В результате изучения истории на уровне основного общего образования у обучающегося будут сформированы познавательные универсальные учебные действия, коммуникативные универсальные учебные действия, регулятивные универсальные учебные действия, совместная деятельность.

У обучающегося будут сформированы следующие **базовые логические действия** как часть познавательных универсальных учебных действий:

- формулировать проблему, вопрос, требующий решения;

- устанавливать существенный признак или основания для сравнения, классификации и обобщения;

- определять цели деятельности, задавать параметры и критерии их достижения;

- выявлять закономерные черты и противоречия в рассматриваемых явлениях; разрабатывать план решения проблемы с учетом анализа имеющихся ресурсов;

- вносить коррективы в деятельность, оценивать соответствие результатов целям.

У обучающегося будут сформированы следующие **базовые исследовательские действия** как часть познавательных универсальных учебных действий:

- определять познавательную задачу;

- намечать путь ее решения и осуществлять подбор исторического материала, объекта;

- владеть навыками учебно-исследовательской и проектной деятельности;

- осуществлять анализ объекта в соответствии с принципом историзма, основными процедурами исторического познания;

- систематизировать и обобщать исторические факты (в том числе в форме таблиц, схем);

- выявлять характерные признаки исторических явлений;

- раскрывать причинно-следственные связи событий прошлого и настоящего;

- сравнивать события, ситуации, определяя основания для сравнения, выявляя общие черты и различия; формулировать и обосновывать выводы;

- соотносить полученный результат с имеющимся историческим знанием;

- определять новизну и обоснованность полученного результата;

- представлять результаты своей деятельности в различных формах (сообщение, эссе, презентация, реферат, учебный проект и другие);

- объяснять сферу применения и значение проведенного учебного исследования в современном общественном контексте.

У обучающегося будут сформированы следующие **умения работать с информацией** как часть познавательных универсальных учебных действий:

- осуществлять анализ учебной и внеучебной исторической информации (учебники, исторические источники, научно-популярная литература, интернет-ресурсы и другие) - извлекать, сопоставлять, систематизировать и интерпретировать информацию;

- различать виды источников исторической информации; высказывать суждение о достоверности и значении информации источника (по предложенным или самостоятельно сформулированным критериям);

- рассматривать комплексы источников, выявляя совпадения и различия их свидетельств;

- использовать средства современных информационных и коммуникационных технологий с соблюдением правовых и этических норм, требований информационной безопасности;

- создавать тексты в различных форматах с учетом назначения информации и целевой аудитории, выбирая оптимальную форму представления и визуализации.

У обучающегося будут сформированы следующие **умения общения** как часть коммуникативных универсальных учебных действий:

- представлять особенности взаимодействия людей в исторических обществах и современном мире;

- участвовать в обсуждении событий и личностей прошлого и современности, выявляя сходство и различие высказываемых оценок;

- излагать и аргументировать свою точку зрения в устном высказывании, письменном тексте;

- владеть способами общения и конструктивного взаимодействия, в том числе межкультурного, в образовательной организации и социальном окружении;

- аргументированно вести диалог, уметь смягчать конфликтные ситуации.

У обучающегося будут сформированы следующие **умения в части регулятивных универсальных учебных действий**:

- владение приемами самоорганизации своей учебной и общественной работы: выявлять проблему, задачи, требующие решения; составлять план действий, определять способ решения, последовательно реализовывать намеченный план действий и другие;

- владение приемами самоконтроля: осуществлять самоконтроль, рефлексию и самооценку полученных результатов; вносить коррективы в свою работу с учетом установленных ошибок, возникших трудностей;

- принятие себя и других: осознавать свои достижения и слабые стороны в учении, общении, сотрудничестве со сверстниками и людьми старшего поколения; принимать мотивы и аргументы других при анализе результатов деятельности; признавать свое право и право других на ошибку; вносить конструктивные предложения для совместного решения учебных задач, проблем.

У обучающегося будут сформированы следующие **умения совместной деятельности**:

- осознавать на основе исторических примеров значение совместной деятельности людей как эффективного средства достижения поставленных целей;

- планировать и осуществлять совместную работу, коллективные учебные проекты по истории, в том числе на региональном материале;

- определять свое участие в общей работе и координировать свои действия с другими членами команды;

- проявлять творчество и инициативу в индивидуальной и командной работе;

- оценивать полученные результаты и свой вклад в общую работу.

1.3. Предметные результаты освоения программы по истории на уровне среднего общего образования должны обеспечивать:

1) понимание значимости России в мировых политических и социально-экономических процессах XX - начала XXI в., знание достижений страны и ее народа; умение характеризовать историческое значение Российской революции, Гражданской войны, новой экономической политики, индустриализации и коллективизации в Союзе Советских Социалистических Республик, решающую роль СССР в победе над нацизмом, значение советских научно-технологических успехов, освоения космоса; понимание причин и следствий распада СССР, возрождения Российской Федерации как мировой державы, воссоединения Крыма с Россией, специальной военной операции на Украине и других важнейших событий XX - начала XXI в.; особенности развития культуры народов СССР (России);

2) знание имен героев Первой мировой, Гражданской, Великой Отечественной войн, исторических личностей, внесших значительный вклад в социально-экономическое, политическое и культурное развитие России в XX - начале XXI в.

3) умение составлять описание (реконструкцию) в устной и письменной форме исторических событий, явлений, процессов истории родного края, истории России и всемирной истории XX - начала XXI в. и их участников, образа жизни людей и его изменения в Новейшую эпоху; формулировать и обосновывать собственную точку зрения (версию, оценку) с опорой на фактический материал, в том числе используя источники разных типов;

4) умение выявлять существенные черты исторических событий, явлений, процессов; систематизировать историческую информацию в соответствии с заданными критериями; сравнивать изученные исторические события, явления, процессы;

5) умение устанавливать причинно-следственные, пространственные, временные связи исторических событий, явлений, процессов; характеризовать их итоги; соотносить события истории родного края и истории России в XX - начале XXI в.; определять современников исторических событий истории России и человечества в целом в XX - начале XXI в.;

6) умение критически анализировать для решения познавательной задачи аутентичные исторические источники разных типов (письменные, вещественные, аудиовизуальные) по истории России и зарубежных стран XX — начала XXI в., оценивать их полноту и достоверность, соотносить с историческим периодом; выявлять общее и различия; привлекать контекстную информацию при работе с историческими источниками;

7) умение осуществлять с соблюдением правил информационной безопасности поиск исторической информации по истории России и зарубежных стран XX — начала XXI в. в справочной литературе, сети Интернет, средствах массовой информации для решения познавательных задач; оценивать полноту и достоверность информации с точки зрения ее соответствия исторической действительности;

8) умение анализировать текстовые, визуальные источники исторической информации, в том числе исторические карты/схемы, по истории России и зарубежных стран XX - начала XXI в.; сопоставлять информацию, представленную в различных источниках; формализовать историческую информацию в виде таблиц, схем, графиков, диаграмм; приобретение опыта осуществления проектной деятельности в форме разработки и представления учебных проектов по новейшей истории, в том числе - на региональном материале (с использованием ресурсов библиотек, музеев и других);

9) приобретение опыта взаимодействия с людьми другой культуры, национальной и религиозной принадлежности на основе ценностей современного российского общества: идеалов гуманизма, демократии, мира и взаимопонимания между народами, людьми разных культур; проявление уважения к историческому наследию народов России;

10) умение защищать историческую правду, не допускать умаления подвига народа при защите Отечества, готовность давать отпор фальсификациям российской истории;

11) Знание ключевых событий, основных дат и этапов истории России и мира в XX — начале XXI в.; выдающихся деятелей отечественной и всемирной истории; важнейших достижений культуры, ценностных ориентиров.

Условием достижения каждого из предметных результатов изучения истории на уровне среднего общего образования является **усвоение обучающимися знаний и формирование умений**, которые составляют структуру предметного результата.

Формирование умений, составляющих структуру предметных результатов, происходит на изучаемом учебном материале. При этом необходимо учитывать, что достижение предметных результатов предполагает не только обращение к истории России и всемирной истории XX - начала XXI в., но и к важнейшим событиям, явлениям, процессам истории нашей страны с древнейших времен до начала XX в. Без знания достижений народов России, понимания духовных и материальных факторов поступательного развития российского общества в предшествующие эпохи

невозможно глубокое понимание истории России XX - начала XXI в., осознание истоков достижений и потерь в этот исторический период. При планировании уроков истории следует предусмотреть повторение изученных ранее исторических событий, явлений, процессов, деятельности исторических личностей России, связанных с актуальным историческим материалом урока.

1.3.1. Предметные результаты освоения базового учебного курса "История России":

1) Россия накануне Первой мировой войны. Ход военных действий. Власть, общество, экономика, культура. Предпосылки революции.

2) Февральская революция 1917 г. Двоевластие. Октябрьская революция. Первые преобразования большевиков. Гражданская война и интервенция. Политика "военного коммунизма". Общество, культура в годы революций и Гражданской войны.

3) НЭП. Образование СССР. СССР в годы НЭПа. "Великий перелом". Индустриализация, коллективизация, культурная революция. Первые пятилетки. Политический строй и репрессии. Внешняя политика СССР. Укрепление обороноспособности.

4) Великая Отечественная война 1941 - 1945 гг.: причины, силы сторон, основные операции. Государство и общество в годы войны, массовый героизм советского народа, единство фронта и тыла, человек на войне. Нацистский оккупационный режим, зверства захватчиков. Освободительная миссия Красной Армии. Победа над Японией. Решающий вклад СССР в Великую Победу. Защита памяти о Великой Победе.

5) СССР в 1945 - 1991 гг. Экономические развитие и реформы. Политическая система "развитого социализма". Развитие науки, образования, культуры. Холодная война и внешняя политика. СССР и мировая социалистическая система. Причины распада Советского Союза.

6) Российская Федерация в 1992 - 2022 гг. Становление новой России. Возрождение Российской Федерации как великой державы в XXI в. Экономическая и социальная модернизация. Культурное пространство и повседневная жизнь. Укрепление обороноспособности. Воссоединение с Крымом и Севастополем. Специальная военная операция. Место России в современном мире.

1.3.2. Предметные результаты освоения базового учебного курса "Всеобщая история":

1) Мир накануне Первой мировой войны. Первая мировая война: причины, участники, основные события, результаты. Власть и общество.

2) Межвоенный период. Революционная волна. Версальско-Вашингтонская система. Страны мира в 1920-е гг. Великая депрессия и ее

проявления в различных странах. "Новый курс" в США. Германский нацизм. Народный фронт. Политика "умиротворения агрессора". Культурное развитие.

3) Вторая мировая война: причины, участники, основные сражения, итоги.

4) Власть и общество в годы войны. Решающий вклад СССР в Победу.

5) Послевоенные перемены в мире. Холодная война. Мировая система социализма. Экономические и политические изменения в странах Запада. Распад колониальных империй. Развитие стран Азии, Африки и Латинской Америки. Научно-техническая революция. Постиндустриальное и информационное общество. Современный мир: глобализация и деглобализация. Геополитический кризис 2022 г. и его влияние на мировую систему.

Предметные результаты изучения истории в Части 1 и 2.

Понимание значимости России в мировых политических и социально-экономических процессах 1914 - 1945 гг., знание достижений страны и ее народа; умение характеризовать историческое значение Российской революции, Гражданской войны, новой экономической политики, индустриализации и коллективизации в Союзе Советских Социалистических Республик, решающую роль СССР в победе над нацизмом, значение советских научно-технологических успехов.

Достижение указанного предметного результата непосредственно связано с усвоением обучающимися знаний важнейших событий, явлений, процессов истории России 1914 - 1945 гг., умением верно интерпретировать исторические факты, давать им оценку, умением противостоять попыткам фальсификации истории, отстаивать историческую правду. Данный результат достижим при комплексном использовании методов обучения и воспитания.

Структура предметного результата включает следующий перечень знаний и умений:

- называть наиболее значимые события истории России 1914-1945 гг., объяснять их особую значимость для истории нашей страны;

- определять и объяснять (аргументировать) свое отношение и оценку наиболее значительных событий, явлений, процессов истории России 1914 - 1945 гг., их значение для истории России и человечества в целом;

- используя знания по истории России и всемирной истории 1914 - 1945 гг., выявлять попытки фальсификации истории;

- используя знания по истории России, аргументированно противостоять попыткам фальсификации исторических фактов, связанных с важнейшими событиями, явлениями, процессами истории России 1914-1945 гг.

Знание имен героев Первой мировой, Гражданской, Великой Отечественной войн, исторических личностей, внесших значительный вклад в социально-экономическое, политическое и культурное развитие России в 1914 - 1945 гг.

Достижение указанного предметного результата возможно при комплексном использовании методов обучения и воспитания, так как, кроме знаний об исторической личности, школьники должны осознать величие личности человека, влияние его деятельности на ход истории.

Структура предметного результата включает следующий перечень знаний и умений:

- называть имена наиболее выдающихся деятелей истории России 1914 - 1945 гг., события, процессы, в которых они участвовали;

- характеризовать деятельность исторических личностей в рамках событий, процессов истории России 1914-1945 гг., оценивать значение их деятельности для истории нашей страны и человечества в целом;

- характеризовать значение и последствия событий 1914-1945 гг., в которых участвовали выдающиеся исторические личности, для истории России;

- определять и объяснять (аргументировать) свое отношение и оценку деятельности исторических личностей.

Умение составлять описание (реконструкцию) в устной и письменной форме исторических событий, явлений, процессов истории родного края, истории России и всемирной истории 1914 - 1945 гг. и их участников, образа жизни людей и его изменения в Новейшую эпоху; формулировать и обосновывать собственную точку зрения (версию, оценку) с опорой на фактический материал, в том числе используя источники разных типов.

Структура предметного результата включает следующий перечень знаний и умений:

- объяснять смысл изученных/изучаемых исторических понятий и терминов из истории России, и всемирной истории 1914 - 1945 гг., привлекая учебные тексты и (или) дополнительные источники информации; корректно использовать исторические понятия и термины в устной речи, при подготовке конспекта, реферата;

- по самостоятельно составленному плану представлять развернутый рассказ (описание) о ключевых событиях родного края, истории России и всемирной истории 1914-1945 гг. с использованием контекстной информации, представленной в исторических источниках, учебной, художественной и научно-популярной литературе, визуальных материалах и других;

- составлять развернутую характеристику исторических личностей с описанием и оценкой их деятельности; характеризовать условия и образ жизни людей в России и других странах в 1914-1945 гг., анализируя изменения, происшедшие в течение рассматриваемого периода;

- представлять описание памятников материальной и художественной культуры 1914 - 1945 гг., их назначение, характеризовать обстоятельства их создания, называть авторов памятников культуры, определять жанр, стиль, особенности технических и художественных приемов создания памятников культуры;

- представлять результаты самостоятельного изучения исторической информации из истории России и всемирной истории 1914 - 1945 гг. в форме сложного плана, конспекта, реферата;

- определять и объяснять с опорой на фактический материал свое отношение к наиболее значительным событиям, достижениям и личностям истории России и зарубежных стран 1914 - 1945 гг.;

- понимать необходимость фактической аргументации для обоснования своей позиции; самостоятельно отбирать факты, которые могут быть использованы для подтверждения или опровержения какой-либо оценки исторических событий;

- формулировать аргументы для подтверждения или опровержения собственной или предложенной точки зрения по дискуссионной проблеме из истории России и всемирной истории 1914-1945 гг.; сравнивать предложенную аргументацию, выбирать наиболее аргументированную позицию.

Умение выявлять существенные черты исторических событий, явлений, процессов 1914-1945 гг.; систематизировать историческую информацию в соответствии с заданными критериями; сравнивать изученные исторические события, явления, процессы.

Структура предметного результата включает следующий перечень знаний и умений:

- называть характерные, существенные признаки событий, процессов, явлений истории России и всеобщей истории 1914 - 1945 гг.;

- различать в исторической информации из курсов истории России и зарубежных стран 1914-1945 гг. события, явления, процессы; факты и мнения, описания и объяснения, гипотезы и теории;

- группировать, систематизировать исторические факты по самостоятельно определяемому признаку (хронологии, принадлежности к историческим процессам, типологическим основаниям и другим);

- обобщать историческую информацию по истории России и зарубежных стран 1914 - 1945 гг.;

- на основе изучения исторического материала давать оценку возможности/корректности сравнения событий, явлений, процессов, взглядов исторических деятелей истории России и зарубежных стран в 1914-1945 гг.;

- сравнивать исторические события, явления, процессы, взгляды исторических деятелей истории России и зарубежных стран 1914 - 1945 гг. по самостоятельно определенным критериям; на основе сравнения самостоятельно делать выводы;

- на основе изучения исторического материала устанавливать исторические аналогии.

Умение устанавливать причинно-следственные, пространственные, временные **связи** исторических событий, явлений, процессов; характеризовать их итоги; соотносить события истории родного края и истории России в 1914 - 1945 гг.; определять современников исторических событий истории России и человечества в целом в 1914 - 1945 гг.

Структура предметного результата включает следующий перечень знаний и умений:

- на основе изученного материала по истории России и зарубежных стран 1914 - 1945 гг. определять (различать) причины, предпосылки, поводы, последствия, указывать итоги, значение исторических событий, явлений, процессов;

- устанавливать причинно-следственные, пространственные, временные связи между историческими событиями, явлениями, процессами на основе анализа исторической ситуации/информации из истории России и зарубежных стран 1914 - 1945 гг.;

- делать предположения о возможных причинах (предпосылках) и последствиях исторических событий, явлений, процессов истории России и зарубежных стран 1914 - 1945 гг.;

- излагать исторический материал на основе понимания причинно-следственных, пространственно-временных связей исторических событий, явлений, процессов;

- соотносить события истории родного края, истории России и зарубежных стран 1914 - 1945 гг.;

- определять современников исторических событий, явлений, процессов истории России и человечества в целом 1914 - 1945 гг.

Умение критически анализировать для решения познавательной задачи аутентичные исторические **источники разных типов** (письменные, вещественные, аудиовизуальные) по истории России и зарубежных стран 1914

- 1945 гг., оценивать их полноту и достоверность, соотносить с историческим периодом; выявлять общее и различия; привлекать контекстную информацию при работе с историческими источниками.

Структура предметного результата включает следующий перечень знаний и умений:

- различать виды письменных исторических источников по истории России и всемирной истории 1914 - 1945 гг.;

- определять авторство письменного исторического источника по истории России и зарубежных стран 1914-1945 гг., время и место его создания, события, явления, процессы, о которых идет речь и другие, соотносить информацию письменного источника с историческим контекстом;

- определять на основе информации, представленной в письменном историческом источнике, характерные признаки описываемых событий, явлений, процессов по истории России и зарубежных стран 1914 - 1945 гг.;

- анализировать письменный исторический источник по истории России и зарубежных стран 1914 - 1945 гг. с точки зрения его темы, цели, позиции автора документа и участников событий, основной мысли, основной и дополнительной информации, достоверности содержания;

- соотносить содержание исторического источника по истории России и зарубежных стран 1914 - 1945 гг. с учебным текстом, другими источниками исторической информации (в том числе исторической картой/схемой);

- сопоставлять, анализировать информацию из двух или более письменных исторических источников по истории России и зарубежных стран 1914 - 1945 гг., делать выводы;

- использовать исторические письменные источники при аргументации дискуссионных точек зрения;

- проводить атрибуцию вещественного исторического источника (определять утилитарное назначение изучаемого предмета, материальную основу и технику создания, размер, надписи и другие; соотносить вещественный исторический источник с периодом, к которому он относится и другие); используя контекстную информацию, описывать вещественный исторический источник;

- проводить атрибуцию визуальных и аудиовизуальных исторических источников по истории России и зарубежных стран 1914-1945 гг. (определять авторство, время создания, события, связанные с историческими источниками); используя контекстную информацию, описывать визуальный и аудиовизуальный исторический источник.

Умение осуществлять с соблюдением правил информационной безопасности **поиск исторической информации** по истории России и

зарубежных стран 1914-1945 гг. в справочной литературе, сети Интернет, средствах массовой информации для решения познавательных задач; оценивать полноту и достоверность информации с точки зрения ее соответствия исторической действительности.

Структура предметного результата включает следующий перечень знаний и умений:

- знать и использовать правила информационной безопасности при поиске исторической информации;

- самостоятельно осуществлять поиск достоверных исторических источников, необходимых для изучения событий (явлений, процессов) истории России и зарубежных стран 1914-1945 гг.;

- на основе знаний по истории самостоятельно подбирать достоверные визуальные источники исторической информации, иллюстрирующие сущностные признаки исторических событий, явлений, процессов;

- самостоятельно осуществлять поиск исторической информации, необходимой для анализа исторических событий, процессов, явлений истории России и зарубежных стран 1914 - 1945 гг.;

- используя знания по истории, оценивать полноту и достоверность информации с точки зрения ее соответствия исторической действительности.

Умение анализировать текстовые, визуальные **источники исторической информации**, в том числе исторические карты/схемы, по истории России и зарубежных стран 1914 - 1945 гг.; сопоставлять информацию, представленную в различных источниках; формализовать историческую информацию в виде таблиц, схем, графиков, диаграмм; приобретение опыта осуществления проектной деятельности в форме разработки и представления учебных проектов по новейшей истории, в том числе - на региональном материале (с использованием ресурсов библиотек, музеев и других).

Структура предметного результата включает следующий перечень знаний и умений:

- определять на основе информации, представленной в текстовом источнике исторической информации, характерные признаки описываемых событий (явлений, процессов) истории России и зарубежных стран 1914 - 1945 гг.;

- отвечать на вопросы по содержанию текстового источника исторической информации по истории России и зарубежных стран 1914 - 1945 гг. и составлять на его основе план, таблицу, схему;

- узнавать, показывать и называть на карте (схеме) объекты, обозначенные условными знаками, характеризовать историческое

пространство (географические объекты, территории расселения народов, государства, места расположения памятников культуры и другие), изучаемые события, явления, процессы истории России и зарубежных стран 1914 - 1945 гг.;

- привлекать контекстную информацию при работе с исторической картой и рассказывать об исторических событиях, используя историческую карту;

- сопоставлять, анализировать информацию, представленную на двух или более исторических картах (схемах) по истории России и зарубежных стран 1914 - 1945 гг.; оформлять результаты анализа исторической карты (схемы) в виде таблицы, схемы; делать выводы;

- на основании информации, представленной на карте/схеме по истории России и зарубежных стран 1914 - 1945 гг., проводить сравнение исторических объектов (размеры территорий стран, расстояния и другое), социально-экономических и геополитических условий существования государств, народов, делать выводы;

- сопоставлять информацию, представленную на исторической карте/схеме по истории России и зарубежных стран 1914 - 1945 гг., с информацией из аутентичных исторических источников и источников исторической информации;

- определять события, явления, процессы, которым посвящены визуальные источники исторической информации;

- на основании визуальных источников исторической информации и статистической информации по истории России и зарубежных стран 1914 - 1945 гг. проводить сравнение исторических событий, явлений, процессов истории России и зарубежных стран 1914 - 1945 гг.;

- сопоставлять визуальные источники исторической информации по истории России и зарубежных стран 1914 - 1945 гг. с информацией из других исторических источников, делать выводы;

- представлять историческую информацию в виде таблиц, графиков, схем, диаграмм;

- использовать умения, приобретенные в процессе изучения истории, для участия в подготовке учебных проектов по истории России 1914 - 1945 гг., в том числе на региональном материале, с использованием ресурсов библиотек, музеев и других.

Приобретение опыта взаимодействия с людьми другой культуры, национальной и религиозной принадлежности на основе ценностей современного российского общества: идеалов гуманизма, демократии, мира и

взаимопонимания между народами, людьми разных культур; проявление уважения к историческому наследию народов России.

Достижение данного предметного результата предполагает использование методов обучения и воспитания. Основой достижения результата является понимание обучающимися особенностей развития нашей страны как многонационального государства, важности уважения и взаимопонимания между всеми народами России.

Структура предметного результата включает следующий перечень знаний и умений:

- понимать особенности политического, социально-экономического и историко-культурного развития России как многонационального государства, знакомство с культурой, традициями и обычаями народов России;

- знать исторические примеры эффективного взаимодействия народов нашей страны для защиты Родины от внешних врагов, достижения общих целей в деле политического, социально-экономического и культурного развития России;

- понимать особенности общения с представителями другой культуры, национальной и религиозной принадлежности, важность учета в общении традиций, обычаев, особенностей культуры народов нашей страны;

- участвовать в диалогическом и полилогическом общении, посвященном проблемам, связанным с историей России и зарубежных стран 1914 - 1945 гг., создавать устные монологические высказывания разной коммуникативной направленности в зависимости от целей, сферы и ситуации общения с соблюдением норм современного русского языка и речевого этикета.

Умение защищать историческую правду, не допускать умаления подвига народа при защите Отечества, готовность давать отпор фальсификациям российской истории.

Структура предметного результата включает следующий перечень знаний и умений:

- понимать значение подвига советского народа в годы Великой Отечественной войны, значение достижений народов нашей страны в других важнейших событиях, процессах истории России и зарубежных стран 1914 - 1945 гг., осознавать и понимать ценность сопричастности своей семьи к событиям, явлениям, процессам истории России;

- используя исторические факты, характеризовать значение достижений народов нашей страны в событиях, явлениях, процессах истории России и зарубежных стран 1914 - 1945 гг.;

- используя знания по истории России и зарубежных стран 1914 - 1945 гг., выявлять в исторической информации попытки фальсификации истории, приводить аргументы в защиту исторической правды;

- активно участвовать в дискуссиях, не допуская умаления подвига народа при защите Отечества.

Знание ключевых событий, основных дат и этапов истории России и мира в 1914 - 1945 гг.; выдающихся деятелей отечественной и всемирной истории; важнейших достижений культуры, ценностных ориентиров.

1.3.3. Предметные результаты по учебному курсу "История России":

1) Россия накануне Первой мировой войны. Ход военных действий. Власть, общество, экономика, культура. Предпосылки революции.

2) Февральская революция 1917 г. Двоевластие. Октябрьская революция. Первые преобразования большевиков. Гражданская война и интервенция. Политика "военного коммунизма". Общество, культура в годы революций и Гражданской войны.

3) НЭП. Образование СССР. СССР в годы НЭПа. "Великий перелом". Индустриализация, коллективизация, культурная революция. Первые пятилетки. Политический строй и репрессии. Внешняя политика СССР. Укрепление обороноспособности.

4) Великая Отечественная война 1941 - 1945 гг.: причины, силы сторон, основные операции. Государство и общество в годы войны, массовый героизм советского народа, единство фронта и тыла, человек на войне. Нацистский оккупационный режим, зверства захватчиков. Освободительная миссия Красной Армии. Победа над Японией. Решающий вклад СССР в Великую Победу. Защита памяти о Великой Победе.

1.3.4. Предметные результаты по учебному курсу "Всеобщая история":

1) Мир накануне Первой мировой войны. Первая мировая война: причины, участники, основные события, результаты. Власть и общество.

2) Межвоенный период. Революционная волна. Версальско-Вашингтонская система. Страны мира в 1920-е гг. Великая депрессия и ее проявления в различных странах. "Новый курс" в США. Германский нацизм. Народный фронт. Политика "умиротворения агрессора". Культурное развитие.

3) Вторая мировая война: причины, участники, основные сражения, итоги.

4) Власть и общество в годы войны. Решающий вклад СССР в Победу.

Структура предметных результатов включает следующий перечень знаний и умений:

- указывать хронологические рамки основных периодов отечественной и всеобщей истории 1914 - 1945 гг.;

- называть даты важнейших событий и процессов отечественной и всеобщей истории 1914 - 1945 гг.;

- выявлять синхронность исторических процессов отечественной и всеобщей истории 1914 - 1945 гг.,

- делать выводы о тенденциях развития своей страны и других стран в данный период;

- характеризовать место, обстоятельства, участников, результаты и последствия важнейших исторических событий, явлений, процессов истории России 1914 - 1945 гг.

Предметные результаты изучения истории в Части 3 и 4.

Понимание значимости России в мировых политических и социально-экономических процессах 1945 - 2022 гг., знание достижений страны и ее народа; умение характеризовать историческое значение советских научно-технологических успехов, освоения космоса; понимание причин и следствий распада СССР, возрождения Российской Федерации как мировой державы, воссоединения Крыма с Россией, специальной военной операции на Украине и других важнейших событий 1945 - 2022 гг.; особенности развития культуры народов СССР (России).

Достижение указанного предметного результата непосредственно связано с усвоением обучающимися знаний важнейших событий, явлений, процессов истории России 1945 - 2022 гг., умением верно интерпретировать исторические факты, давать им оценку, умением противостоять попыткам фальсификации истории, отстаивать историческую правду. Данный результат достижим при комплексном использовании методов обучения и воспитания.

Структура предметного результата включает следующий перечень знаний и умений:

- называть наиболее значимые события истории России 1945 - 2022 гг., объяснять их особую значимость для истории нашей страны;

- определять и объяснять (аргументировать) свое отношение и оценку наиболее значительных событий, явлений, процессов истории России 1945 - 2022 гг., их значение для истории России и человечества в целом;

- используя знания по истории России и всемирной истории 1945 - 2022 гг., выявлять попытки фальсификации истории;

- используя знания по истории России, аргументированно противостоять попыткам фальсификации исторических фактов, связанных с важнейшими событиями, явлениями, процессами истории России 1945 - 2022 гг.

Знание имен исторических личностей, внесших значительный вклад в социально-экономическое, политическое и культурное развитие России в 1945 - 2022 гг.

Достижение указанного предметного результата возможно при комплексном использовании методов обучения и воспитания, так как, кроме знаний об исторической личности, обучающиеся должны осознать величие личности человека, влияние его деятельности на ход истории.

Структура предметного результата включает следующий перечень знаний и умений:

- называть имена наиболее выдающихся деятелей истории России 1945 - 2022 гг., события, процессы, в которых они участвовали;

- характеризовать деятельность исторических личностей в рамках событий, процессов истории России 1945 - 2022 гг., оценивать значение их деятельности для истории нашей страны и человечества в целом;

- характеризовать значение и последствия событий 1945 - 2022 гг., в которых участвовали выдающиеся исторические личности, для истории России;

- определять и объяснять (аргументировать) свое отношение и оценку деятельности исторических личностей.

Умение составлять описание (реконструкцию) в устной и письменной форме **исторических событий**, явлений, процессов истории родного края, истории России и всемирной истории 1945 - 2022 гг. и их участников, образа жизни людей и его изменения в Новейшую эпоху; формулировать и обосновывать собственную точку зрения (версию, оценку) с опорой на фактический материал, в том числе используя источники разных типов.

Структура предметного результата включает следующий перечень знаний и умений:

- объяснять смысл изученных (изучаемых) исторических понятий и терминов из истории России, и всемирной истории 1945-2022 гг., привлекая учебные тексты и (или) дополнительные источники информации; корректно использовать исторические понятия и термины в устной речи, при подготовке конспекта, реферата;

- по самостоятельно составленному плану представлять развернутый рассказ (описание) о ключевых событиях родного края, истории России и всемирной истории 1945-2022 гг. с использованием контекстной информации,

представленной в исторических источниках, учебной, художественной и научно-популярной литературе, визуальных материалах и другие;

- составлять развернутую характеристику исторических личностей с описанием и оценкой их деятельности; характеризовать условия и образ жизни людей в России и других странах в 1945 - 2022 гг., анализируя изменения, происшедшие в течение рассматриваемого периода;

- представлять описание памятников материальной и художественной культуры 1945 - 2022 гг., их назначение, характеризовать обстоятельства их создания, называть авторов памятников культуры, определять жанр, стиль, особенности технических и художественных приемов создания памятников культуры;

- представлять результаты самостоятельного изучения исторической информации из истории России и всемирной истории 1945 - 2022 гг. в форме сложного плана, конспекта, реферата;

- определять и объяснять с опорой на фактический материал свое отношение к наиболее значительным событиям, достижениям и личностям истории России и зарубежных стран 1945 - 2022 гг.;

- понимать необходимость фактической аргументации для обоснования своей позиции; самостоятельно отбирать факты, которые могут быть использованы для подтверждения/опровержения какой-либо оценки исторических событий;

- формулировать аргументы для подтверждения (опровержения) собственной или предложенной точки зрения по дискуссионной проблеме из истории России и всемирной истории 1945 - 2022 гг.; сравнивать предложенную аргументацию, выбирать наиболее аргументированную позицию.

Умение выявлять существенные черты исторических событий, явлений, процессов 1945 - 2022 гг.; систематизировать историческую информацию в соответствии с заданными критериями; сравнивать изученные исторические события, явления, процессы.

Структура предметного результата включает следующий перечень знаний и умений:

- называть характерные, существенные признаки событий, процессов, явлений истории России и всеобщей истории 1945 - 2022 гг.;

- различать в исторической информации из курсов истории России и зарубежных стран 1945 - 2022 гг. события, явления, процессы; факты и мнения, описания и объяснения, гипотезы и теории;

- группировать, систематизировать исторические факты по самостоятельно определяемому признаку (хронологии, принадлежности к историческим процессам, типологическим основаниям и другим);

- обобщать историческую информацию по истории России и зарубежных стран 1945 - 2022 гг.;

- на основе изучения исторического материала давать оценку возможности (корректности) сравнения событий, явлений, процессов, взглядов исторических деятелей истории России и зарубежных стран в 1945 - 2022 гг.;

- сравнивать исторические события, явления, процессы, взгляды исторических деятелей истории России и зарубежных стран 1945 - 2022 гг. по самостоятельно определенным критериям; на основе сравнения самостоятельно делать выводы;

- на основе изучения исторического материала устанавливать исторические аналогии.

Умение устанавливать причинно-следственные, пространственные, временные **связи** исторических событий, явлений, процессов; характеризовать их итоги; соотносить события истории родного края и истории России в 1945 - 2022 гг.; определять современников исторических событий истории России и человечества в целом в 1945 - 2022 гг.

Структура предметного результата включает следующий перечень знаний и умений:

- на основе изученного материала по истории России и зарубежных стран 1945 - 2022 гг. определять (различать) причины, предпосылки, поводы, последствия, указывать итоги, значение исторических событий, явлений, процессов;

- устанавливать причинно-следственные, пространственные, временные связи между историческими событиями, явлениями, процессами на основе анализа исторической ситуации/информации из истории России и зарубежных стран 1945 - 2022 гг.;

- делать предположения о возможных причинах (предпосылках) и последствиях исторических событий, явлений, процессов истории России и зарубежных стран 1945 - 2022 гг.;

- излагать исторический материал на основе понимания причинно-следственных, пространственно-временных связей исторических событий, явлений, процессов;

- соотносить события истории родного края, истории России и зарубежных стран 1945 - 2022 гг.;

- определять современников исторических событий, явлений, процессов истории России и человечества в целом 1945 - 2022 гг.

Умение критически анализировать для решения познавательной задачи аутентичные **исторические источники** разных типов (письменные, вещественные, аудиовизуальные) по истории России и зарубежных стран 1945 - 2022 гг., оценивать их полноту и достоверность, соотносить с историческим периодом; выявлять общее и различия; привлекать контекстную информацию при работе с историческими источниками.

Структура предметного результата включает следующий перечень знаний и умений:

- различать виды письменных исторических источников по истории России и всемирной истории 1945 - 2022 гг.;

- определять авторство письменного исторического источника по истории России и зарубежных стран 1945 - 2022 гг., время и место его создания, события, явления, процессы, о которых идет речь и другие, соотносить информацию письменного источника с историческим контекстом;

- определять на основе информации, представленной в письменном историческом источнике, характерные признаки описываемых событий, явлений, процессов по истории России и зарубежных стран 1945 - 2022 гг.;

- анализировать письменный исторический источник по истории России и зарубежных стран 1945 - 2022 гг. с точки зрения его темы, цели, позиции автора документа и участников событий, основной мысли, основной и дополнительной информации, достоверности содержания;

- соотносить содержание исторического источника по истории России и зарубежных стран 1945 - 2022 гг. с учебным текстом, другими источниками исторической информации (в том числе исторической картой/схемой);

- сопоставлять, анализировать информацию из двух или более письменных исторических источников по истории России и зарубежных стран 1945 - 2022 гг., делать выводы;

- использовать исторические письменные источники при аргументации дискуссионных точек зрения;

- проводить атрибуцию вещественного исторического источника (определять утилитарное назначение изучаемого предмета, материальную основу и технику создания, размер, надписи и другие; соотносить вещественный исторический источник с периодом, к которому он относится и другие); используя контекстную информацию, описывать вещественный исторический источник;

- проводить атрибуцию визуальных и аудиовизуальных исторических источников по истории России и зарубежных стран 1945 - 2022 гг. (определять

авторство, время создания, события, связанные с историческими источниками); используя контекстную информацию, описывать визуальный и аудиовизуальный исторический источник.

Умение осуществлять с соблюдением правил информационной безопасности **поиск исторической информации** по истории России и зарубежных стран 1945 - 2022 гг. в справочной литературе, сети Интернет, средствах массовой информации для решения познавательных задач; оценивать полноту и достоверность информации с точки зрения ее соответствия исторической действительности.

Структура предметного результата включает следующий перечень знаний и умений:

- знать и использовать правила информационной безопасности при поиске исторической информации;

- самостоятельно осуществлять поиск достоверных исторических источников, необходимых для изучения событий (явлений, процессов) истории России и зарубежных стран 1945 - 2022 гг.;

- на основе знаний по истории самостоятельно подбирать достоверные визуальные источники исторической информации, иллюстрирующие сущностные признаки исторических событий, явлений, процессов;

- самостоятельно осуществлять поиск исторической информации, необходимой для анализа исторических событий, процессов, явлений истории России и зарубежных стран 1945 - 2022 гг.;

- используя знания по истории, оценивать полноту и достоверность информации с точки зрения ее соответствия исторической действительности.

Умение анализировать текстовые, визуальные **источники исторической информации**, в том числе исторические карты (схемы), по истории России и зарубежных стран 1945 - 2022 гг.; сопоставлять информацию, представленную в различных источниках; формализовать историческую информацию в виде таблиц, схем, графиков, диаграмм; приобретение опыта осуществления проектной деятельности в форме разработки и представления учебных проектов по новейшей истории, в том числе на региональном материале (с использованием ресурсов библиотек, музеев и других).

Структура предметного результата включает следующий перечень знаний и умений:

- определять на основе информации, представленной в текстовом источнике исторической информации, характерные признаки описываемых событий (явлений, процессов) истории России и зарубежных стран 1945 - 2022 гг.;

- отвечать на вопросы по содержанию текстового источника исторической информации по истории России и зарубежных стран 1945 - 2022 гг. и составлять на его основе план, таблицу, схему;

- узнавать, показывать и называть на карте (схеме) объекты, обозначенные условными знаками, характеризовать историческое пространство (географические объекты, территории расселения народов, государства, места расположения памятников культуры и другие), изучаемые события, явления, процессы истории России и зарубежных стран 1945 - 2022 гг.;

- привлекать контекстную информацию при работе с исторической картой и рассказывать об исторических событиях, используя историческую карту;

- сопоставлять, анализировать информацию, представленную на двух или более исторических картах/схемах по истории России и зарубежных стран 1945 - 2022 гг.; оформлять результаты анализа исторической карты/схемы в виде таблицы, схемы; делать выводы;

- на основании информации, представленной на карте (схеме) по истории России и зарубежных стран 1945 - 2022 гг., проводить сравнение исторических объектов (размеры территорий стран, расстояния и другое), социально-экономических и геополитических условий существования государств, народов, делать выводы;

- сопоставлять информацию, представленную на исторической карте (схеме) по истории России и зарубежных стран 1945 - 2022 гг., с информацией из аутентичных исторических источников и источников исторической информации;

- определять события, явления, процессы, которым посвящены визуальные источники исторической информации;

- на основании визуальных источников исторической информации и статистической информации по истории России и зарубежных стран 1945 - 2022 гг. проводить сравнение исторических событий, явлений, процессов истории России и зарубежных стран 1945 - 2022 гг.;

- сопоставлять визуальные источники исторической информации по истории России и зарубежных стран 1945 - 2022 гг. с информацией из других исторических источников, делать выводы;

- представлять историческую информацию в виде таблиц, графиков, схем, диаграмм;

- использовать умения, приобретенные в процессе изучения истории, для участия в подготовке учебных проектов по истории России 1945 - 2022 гг.,

в том числе на региональном материале, с использованием ресурсов библиотек, музеев и других.

Приобретение опыта взаимодействия с людьми другой культуры, национальной и религиозной принадлежности на основе ценностей современного российского общества: идеалов гуманизма, демократии, мира и взаимопонимания между народами, людьми разных культур; проявление уважения к историческому наследию народов России.

Достижение данного предметного результата предполагает использование методов обучения и воспитания. Основой достижения результата является понимание обучающимися особенностей развития нашей страны как многонационального государства, важности уважения и взаимопонимания между всеми народами России.

Структура предметного результата включает следующий перечень знаний и умений:

- понимать особенности политического, социально-экономического и историко-культурного развития России как многонационального государства, знакомство с культурой, традициями и обычаями народов России;

- знать исторические примеры эффективного взаимодействия народов нашей страны для защиты Родины от внешних врагов, достижения общих целей в деле политического, социально-экономического и культурного развития России;

- понимать особенности общения с представителями другой культуры, национальной и религиозной принадлежности, важность учета в общении традиций, обычаев, особенностей культуры народов нашей страны;

- участвовать в диалогическом и полилогическом общении, посвященном проблемам, связанным с историей России и зарубежных стран 1945 - 2022 гг., создавать устные монологические высказывания разной коммуникативной направленности в зависимости от целей, сферы и ситуации общения с соблюдением норм современного русского языка и речевого этикета.

Умение защищать историческую правду, не допускать умаления подвига народа при защите Отечества, готовность давать отпор фальсификациям российской истории.

Структура предметного результата включает следующий перечень знаний и умений:

- понимать значение подвига советского народа в годы Великой Отечественной войны, значение достижений народов нашей страны в других важнейших событиях, процессах истории России и зарубежных стран 1945 -

2022 гг., осознавать и понимать ценность сопричастности своей семьи к событиям, явлениям, процессам истории России;

- используя исторические факты, характеризовать значение достижений народов нашей страны в событиях, явлениях, процессах истории России и зарубежных стран 1945 - 2022 гг.;

- используя знания по истории России и зарубежных стран 1945 - 2022 гг., выявлять в исторической информации попытки фальсификации истории, приводить аргументы в защиту исторической правды;

- активно участвовать в дискуссиях, не допуская умаления подвига народа при защите Отечества.

Знание ключевых событий, основных дат и этапов истории России и мира в 1945 - 2022 гг.; выдающихся деятелей отечественной и всемирной истории; важнейших достижений культуры, ценностных ориентиров.

Предметные результаты по учебному курсу "История России":

1) СССР в 1945 - 1991 гг. Экономические развитие и реформы. Политическая система "развитого социализма". Развитие науки, образования, культуры. Холодная война и внешняя политика. СССР и мировая социалистическая система. Причины распада Советского Союза.

2) Российская Федерация в 1992 - 2022 гг. Становление новой России. Возрождение Российской Федерации как великой державы в XXI в. Экономическая и социальная модернизация. Культурное пространство и повседневная жизнь. Укрепление обороноспособности. Воссоединение с Крымом и Севастополем. Специальная военная операция. Место России в современном мире.

Предметные результаты по учебному курсу "Всеобщая история":

1) Послевоенные перемены в мире. Холодная война. Мировая система социализма. Экономические и политические изменения в странах Запада.

2) Распад колониальных империй. Развитие стран Азии, Африки и Латинской Америки. Научно-техническая революция. Постиндустриальное и информационное общество.

3) Современный мир: глобализация и деглобализация. Геополитический кризис 2022 г. и его влияние на мировую систему.

21.5.6.14. Структура предметного результата включает следующий перечень знаний и умений:

указывать хронологические рамки основных периодов отечественной и всеобщей истории 1945 - 2022 гг.;

называть даты важнейших событий и процессов отечественной и всеобщей истории 1945 - 2022 гг.;

выявлять синхронность исторических процессов отечественной и всеобщей истории 1945 - 2022 гг., делать выводы о тенденциях развития своей страны и других стран в данный период;

характеризовать место, обстоятельства, участников, результаты и последствия важнейших исторических событий, явлений, процессов истории России 1945 - 2022 гг.

3. СОДЕРЖАНИЕ УЧЕБНОГО ПРЕДМЕТА

ОУП.09. История

Часть 1. Всеобщая история. 1914 - 1945 гг.

Введение. Понятие "Новейшее время". Хронологические рамки и периодизация Новейшей истории. Изменение мира в XX - начале XXI в. Ключевые процессы и события Новейшей истории. Место России в мировой истории XX - начала XXI в.

Раздел 1.1. Мир накануне и в годы Первой мировой войны.

1.1.1. Мир в начале XX в. Развитие индустриального общества. Технический прогресс. Изменение социальной структуры общества. Политические течения: либерализм, консерватизм, социал-демократия, анархизм. Рабочее и социалистическое движение. Профсоюзы.

Мир империй - наследие XIX в. Империализм. Национализм. Старые и новые лидеры индустриального мира. Блоки великих держав: Тройственный союз, Антанта. Региональные конфликты и войны в конце XIX - начале XX в.

1.1.2. Первая мировая война (1914 - 1918). Причины Первой мировой войны. Убийство в Сараево. Нападение Австро-Венгрии на Сербию. Вступление в войну европейских держав. Цели и планы сторон. Сражение на Марне. Позиционная война. Боевые операции на Восточном фронте, их роль в общем ходе войны. Изменения в составе воюющих блоков (вступление в войну Османской империи, Италии, Болгарии). Четверной союз. Верден. Сомма.

Люди на фронтах и в тылу. Националистическая пропаганда. Новые методы ведения войны. Власть и общество в годы войны. Положение населения в тылу воюющих стран. Вынужденные переселения, геноцид. Рост антивоенных настроений.

Завершающий этап войны. Объявление США войны Германии. Бои на Западном фронте. Революция в России и выход Советской России из войны. Капитуляция государств Четверного союза. Политические, экономические и социальные последствия Первой мировой войны.

Раздел 1.2. Мир в 1918 - 1939 гг.

1.2.1. От войны к миру

Распад империй и образование новых национальных государств в Европе. Планы послевоенного устройства мира. 14 пунктов В. Вильсона. Парижская мирная конференция. Лига Наций. Вашингтонская конференция. Версальско-Вашингтонская система.

Революционные события 1918 - 1919 гг. в Европе. Ноябрьская революция в Германии. Веймарская республика. Образование Коминтерна. Венгерская советская республика.

1.2.2. Страны Европы и Северной Америки в 1920 - 1930-е гг.

Рост влияния социалистических партий и профсоюзов. Приход лейбористов к власти в Великобритании. Зарождение фашистского движения в Италии; Б. Муссолини. Приход фашистов к власти и утверждение тоталитарного режима в Италии.

Стабилизация 1920-х гг. Эра процветания в США. Мировой экономический кризис 1929 - 1933 гг. и начало Великой депрессии. Проявления и социально-политические последствия кризиса. "Новый курс" Ф.Д. Рузвельта (цель, мероприятия, итоги). Кейнсианство. Государственное регулирование экономики.

Альтернативные стратегии выхода из мирового экономического кризиса. Становление нацизма в Германии. НСДАП; А. Гитлер. Приход нацистов к власти. Нацистский режим в Германии (политическая система, экономическая политика, идеология). Нюрнбергские законы. Подготовка Германии к войне. Установление авторитарных режимов в странах Европы в 1920 - 1930-х гг.

Борьба против угрозы фашизма. Тактика единого рабочего фронта и Народного фронта. Приход к власти и политика правительств Народного фронта во Франции, Испании. Франкистский мятеж и гражданская война в Испании (участники, основные сражения). Позиции европейских держав в отношении Испании. Советская помощь Испании. Оборона Мадрида. Поражение Испанской Республики.

1.2.3. Страны Азии, Латинской Америки в 1918 - 1930-е гг.

Распад Османской империи. Провозглашение Турецкой Республики. Курс преобразований М. Кемаля Ататюрка. Страны Восточной и Южной Азии. Революция 1925 - 1927 гг. в Китае. Режим Чан Кайши и гражданская война с коммунистами. "Великий поход" Красной армии Китая. Национально-освободительное движение в Индии в 1919 - 1939 гг. Индийский национальный конгресс. М.К. Ганди.

Мексиканская революция 1910 - 1917 гг., ее итоги и значение. Реформы и революционные движения в латиноамериканских странах. Народный фронт в Чили.

1.2.4. Международные отношения в 1920 - 1930-х гг.

Версальская система и реалии 1920-х гг. Планы Дауэса и Юнга. Советское государство в международных отношениях в 1920-х гг. (Генуэзская

конференция, соглашение в Рапалло, выход СССР из дипломатической изоляции). Пакт Бриана - Келлога. "Эра пацифизма".

Нарастание агрессии в мире в 1930-х гг. Агрессия Японии против Китая (1931 - 1933). Итало-эфиопская война (1935). Инициативы СССР по созданию системы коллективной безопасности. Агрессивная политика Германии в Европе (оккупация Рейнской зоны, аншлюс Австрии). Судетский кризис. Мюнхенское соглашение и его последствия. Политика "умиротворения" агрессора. Создание оси Берлин - Рим - Токио. Японо-китайская война. Советско-японские конфликты у оз. Хасан и р. Халхин-Гол. Британско-франко-советские переговоры в Москве. Советско-германский договор о ненападении и его последствия.

1.2.5. Развитие культуры в 1914 - 1930-х гг.

Научные открытия первых десятилетий XX в. (физика, химия, биология, медицина и другие). Технический прогресс в 1920 - 1930-х гг. Изменение облика городов.

"Потерянное поколение": тема войны в литературе и художественной культуре. Основные направления в искусстве. Модернизм, авангардизм, сюрреализм, абстракционизм, реализм. Ведущие деятели культуры первой трети XX в. Кинематограф 1920 - 1930-х гг. Тоталитаризм и культура. Массовая культура. Олимпийское движение.

Раздел 1.3. Вторая мировая война (4 ч).

1.3.1. Начало Второй мировой войны. Причины Второй мировой войны. Нападение Германии на Польшу и начало мировой войны. Стратегические планы главных воюющих сторон. Разгром Польши. Блицкриг. "Странная война". Советско-финляндская война и ее международные последствия. Захват Германией Дании и Норвегии. Разгром Франции и ее союзников. Битва за Британию. Агрессия Германии и ее союзников на Балканах.

1.3.2. 1941 год. Начало Великой Отечественной войны и войны на Тихом океане. Нападение Германии на СССР. Планы Германии в отношении СССР; план "Барбаросса", план "Ост". Начало Великой Отечественной войны. Ход событий на советско-германском фронте в 1941 г. Нападение японских войск на Перл-Харбор, вступление США в войну. Формирование Антигитлеровской коалиции. Ленд-лиз.

1.3.3. Положение в оккупированных странах. "Новый порядок". Нацистская политика геноцида, холокост. Концентрационные лагеря. Принудительная трудовая миграция и насильственные переселения. Коллаборационизм. Движение Сопротивления. Партизанская война в Югославии.

1.3.4. Коренной перелом в войне. Сталинградская битва. Курская битва. Война в Северной Африке. Высадка союзнических войск в Италии и падение режима Муссолини. Перелом в войне на Тихом океане. Тегеранская конференция. "Большая тройка".

1.3.5. Разгром Германии, Японии и их союзников. Открытие второго фронта в Европе, наступление союзников. Военные операции Красной Армии в 1944 - 1945 гг., их роль в освобождении стран Европы. Восстания против оккупантов и их пособников в европейских странах. Конференции руководителей ведущих держав Антигитлеровской коалиции; Ялтинская конференция. Разгром военных сил Германии и взятие Берлина. Капитуляция Германии. Роль СССР в разгроме нацистской Германии и освобождении народов Европы. Потсдамская конференция. Создание ООН.

Завершение мировой войны на Дальнем Востоке. Американские атомные бомбардировки Хиросимы и Нагасаки. Вступление СССР в войну против Японии, разгром Квантунской армии. Капитуляция Японии. Нюрнбергский трибунал и Токийский процесс над военными преступниками Германии и Японии. Итоги Второй мировой войны.

Часть 2. История России. 1914 - 1945 гг.

Введение. Россия в начале XX в.

Раздел 2. Россия в годы Первой мировой войны и Великой российской революции (1914 - 1922).

2.1.1. Россия в Первой мировой войне (1914 - 1918).

Россия и мир накануне Первой мировой войны. Вступление России в войну. Геополитические и военно-стратегические планы командования. Боевые действия на австро-германском и Кавказском фронтах, взаимодействие с союзниками по Антанте. Брусиловский прорыв и его значение. Массовый героизм воинов. Людские потери. Политизация и начало морального разложения армии.

Власть, экономика и общество в условиях войны. Милитаризация экономики. Формирование военно-промышленных комитетов. Пропаганда патриотизма и восприятие войны обществом. Содействие гражданского населения армии и создание общественных организаций помощи фронту. Введение государством карточной системы снабжения в городе и разверстки в деревне.

Нарастание экономического кризиса и смена общественных настроений. Кадровая чехарда в правительстве. Взаимоотношения представительной и исполнительной ветвей власти. Прогрессивный блок и его программа. Распутинщина и десакрализация власти. Политические партии и война:

оборонцы, интернационалисты и пораженцы. Влияние большевистской пропаганды. Возрастание роли армии в жизни общества.

2.1.2. Великая российская революция (1917 - 1922).

Понятие Великой российской революции, продолжавшейся от свержения самодержавия до создания Советского Союза. Три основных этапа: Февральская революция, Октябрьская революция, Гражданская война. Российская империя накануне революции. Территория и население. Объективные и субъективные причины обострения экономического и политического кризиса. Война как революционизирующий фактор. Национальные и конфессиональные проблемы. Незавершенность и противоречия модернизации. Основные социальные слои, политические партии и их лидеры накануне революции.

Основные этапы и хронология революционных событий 1917 г. Февраль-март: восстание в Петрограде и падение монархии. Конец Российской империи. Отклики внутри страны: Москва, периферия, фронт, национальные регионы. Формирование Временного правительства и программа его деятельности. Петроградский Совет рабочих и солдатских депутатов и его декреты.

Весна - лето 1917 г.: зыбкое равновесие политических сил при росте влияния большевиков во главе с В.И. Лениным. Июльский кризис и конец двоевластия. Восстановление патриаршества. Выступление Корнилова против Временного правительства. Провозглашение России республикой. Свержение Временного правительства и взятие власти большевиками 25 октября (7 ноября) 1917 г. В.И. Ленин как политический деятель.

2.1.3. Первые революционные преобразования большевиков.

Первые мероприятия большевиков в политической, экономической и социальной сферах. Борьба за армию. Декрет о мире и заключение Брестского мира. Национализация промышленности. Декрет о земле и принципы наделения крестьян землей. Отделение Церкви от государства.

Созыв и разгон Учредительного собрания. Слом старого и создание нового госаппарата. Советы как форма власти. ВЦИК Советов. Совнарком. ВЧК по борьбе с контрреволюцией и саботажем. Создание Высшего совета народного хозяйства (ВСНХ). Первая Конституция РСФСР 1918 г.

2.1.4. Гражданская война и ее последствия.

Установление советской власти в центре и на местах осенью 1917 - весной 1918 г. Начало формирования основных очагов сопротивления большевикам. Ситуация на Дону. Позиция Украинской Центральной рады. Восстание чехословацкого корпуса.

Гражданская война как общенациональная катастрофа. Человеческие потери. Причины, этапы и основные события Гражданской войны. Военная интервенция. Палитра антибольшевистских сил: их характеристика и взаимоотношения. Идеология Белого движения. Положение населения на территориях антибольшевистских сил. Будни села: красные продотряды и белые реквизиции.

Политика "военного коммунизма". Продразверстка, принудительная трудовая повинность, административное распределение товаров и услуг. Разработка плана ГОЭЛРО. Создание регулярной Красной Армии. Использование военспецов. Выступление левых эсеров. Красный и белый террор, их масштабы. Убийство царской семьи. Ущемление прав Советов в пользу чрезвычайных органов: ЧК, комбедов и ревкомов.

Особенности Гражданской войны на Украине, в Закавказье и Средней Азии, в Сибири и на Дальнем Востоке. Польско-советская война. Поражение армии Врангеля в Крыму.

Причины победы Красной Армии в Гражданской войне. Вопрос о земле. Национальный фактор в Гражданской войне. Декларация прав народов России и ее значение. Эмиграция и формирование русского зарубежья. Последние отголоски Гражданской войны в регионах в конце 1921 - 1922 г.

2.1.5. Идеология и культура Советской России периода Гражданской войны

Создание Государственной комиссии по просвещению и Пролеткульта. Наглядная агитация и массовая пропаганда коммунистических идей. Национализация театров и кинематографа. Пролетаризация вузов, организация рабфаков. Антирелигиозная пропаганда и секуляризация жизни общества. Ликвидация сословных привилегий. Законодательное закрепление равноправия полов.

Повседневная жизнь. Городской быт: бесплатный транспорт, товары по карточкам, субботники и трудовые мобилизации. Комитеты бедноты и рост социальной напряженности в деревне. Проблема массовой детской беспризорности.

2.1.6. Наш край в 1914 - 1922 гг.

Раздел 2.2. Советский Союз в 1920 - 1930-е гг.

2.2.1. СССР в годы нэпа (1921 - 1928).

Катастрофические последствия Первой мировой и Гражданской войн. Демографическая ситуация в начале 1920-х гг. Экономическая разруха. Голод 1921 - 1922 гг. и его преодоление. Реквизиция церковного имущества, сопротивление верующих и преследование священнослужителей.

Крестьянские восстания в Сибири, на Тамбовщине, в Поволжье и другие Кронштадтское восстание.

Отказ большевиков от "военного коммунизма" и переход к новой экономической политике (нэп). Использование рыночных механизмов и товарно-денежных отношений для улучшения экономической ситуации. Замена продразверстки в деревне единым продналогом. Стимулирование кооперации. Финансовая реформа 1922 - 1924 гг. Создание Госплана и разработка годовых и пятилетних планов развития народного хозяйства. Учреждение в СССР звания Героя Труда (1927 г., с 1938 г. - Герой Социалистического Труда).

Предпосылки и значение образования СССР. Принятие Конституции СССР 1924 г. Ситуация в Закавказье и Средней Азии. Создание новых национальных образований в 1920-е гг. Политика "коренизации" и борьба по вопросу о национальном строительстве.

Ликвидация небольшевистских партий и установление в СССР однопартийной политической системы. Смерть В.И. Ленина и борьба за власть. Ситуация в партии и возрастание роли партийного аппарата. Ликвидация оппозиции внутри ВКП(б) к концу 1920-х гг.

Социальная политика большевиков. Положение рабочих и крестьян. Эмансипация женщин. Социальные лифты. Становление системы здравоохранения. Охрана материнства и детства. Борьба с беспризорностью и преступностью. Меры по сокращению безработицы. Положение бывших представителей "эксплуататорских классов". Деревенский социум: кулаки, середняки и бедняки. Сельскохозяйственные коммуны, артели и ТОЗы.

2.2.2. Советский Союз в 1929 - 1941 гг.

"Великий перелом". Перестройка экономики на основе командного администрирования. Форсированная индустриализация. Создание рабочих и инженерных кадров. Социалистическое соревнование. Ударники и стахановцы. Ликвидация частной торговли и предпринимательства. Кризис снабжения и введение карточной системы.

Коллективизация сельского хозяйства и ее трагические последствия. Раскулачивание. Сопротивление крестьян. Становление колхозного строя. Создание МТС. Голод в СССР в 1932-1933 гг. как следствие коллективизации.

Крупнейшие стройки первых пятилеток в центре и национальных республиках. Строительство Московского метрополитена. Создание новых отраслей промышленности. Форсирование военного производства и освоения новой техники. Ужесточение трудового законодательства. Результаты, цена и издержки модернизации. Превращение СССР в аграрно-индустриальную державу. Ликвидация безработицы.

Утверждение культа личности Сталина. Партийные органы как инструмент сталинской политики. Органы госбезопасности и их роль в поддержании диктатуры. Ужесточение цензуры. "История ВКП(б). Краткий курс". Усиление идеологического контроля над обществом. Введение паспортной системы. Массовые политические репрессии 1937 - 1938 гг. Результаты репрессий на уровне регионов и национальных республик. Репрессии против священнослужителей. ГУЛАГ. Роль принудительного труда в осуществлении индустриализации и в освоении труднодоступных территорий.

Советская социальная и национальная политика 1930-х гг. Пропаганда и реальные достижения. Конституция СССР 1936 г.

2.2.3. Культурное пространство советского общества в 1920 - 1930-е гг.

Повседневная жизнь и общественные настроения в годы нэпа. Повышение общего уровня жизни. Нэпманы и отношение к ним в обществе.

"Коммунистическое чванство". Разрушение традиционной морали. Отношение к семье, браку, воспитанию детей. Советские обряды и праздники. Наступление на религию.

Пролеткульт и нэпманская культура. Борьба с безграмотностью. Основные направления в литературе и архитектуре. Достижения в области киноискусства. Советский авангард. Создание национальной письменности и смена алфавитов. Деятельность Наркомпроса. Рабфаки. Культура и идеология.

Создание "нового человека". Пропаганда коллективистских ценностей. Воспитание интернационализма и советского патриотизма. Общественный энтузиазм периода первых пятилеток. Развитие спорта. Освоение Арктики. Эпопея челюскинцев. Престижность военной профессии и научно-инженерного труда. Учреждение звания Героя Советского Союза (1934) и первые награждения.

Культурная революция. От обязательного начального образования к массовой средней школе. Установление жесткого государственного контроля над сферой литературы и искусства. Создание творческих союзов и их роль в пропаганде советской культуры. Социалистический реализм. Литература и кинематограф 1930-х гг.

Наука в 1930-е гг. Академия наук СССР. Создание новых научных центров. Выдающиеся ученые и конструкторы гражданской и военной техники. Формирование национальной интеллигенции.

Повседневность 1930-х гг. Снижение уровня доходов населения по сравнению с периодом нэпа. Деньги, карточки и очереди. Из деревни в город: последствия вынужденного переселения и миграции населения. Жилищная проблема. Коллективные формы быта. Возвращение к традиционным

ценностям в середине 1930-х гг. Досуг в городе. Пионерия и комсомол. Военно-спортивные организации. Материнство и детство в 1930-е гг. Жизнь в деревне.

2.2.4. Внешняя политика СССР в 1920 - 1930-е гг.

Внешняя политика: от курса на мировую революцию к концепции построения социализма в одной стране. Деятельность Коминтерна как инструмента мировой революции. Договор в Рапалло. Выход СССР из международной изоляции. Вступление СССР в Лигу Наций.

Возрастание угрозы мировой войны. Попытки организовать систему коллективной безопасности в Европе. Советские добровольцы в Испании и в Китае. Вооруженные конфликты на озере Хасан, реке Халхин-Гол.

СССР накануне Великой Отечественной войны. Мюнхенский договор 1938 г. и угроза международной изоляции СССР. Заключение договора о ненападении между СССР и Германией в 1939 г. Зимняя война с Финляндией. Включение в состав СССР Латвии, Литвы и Эстонии; Бессарабии, Северной Буковины, Западной Украины и Западной Белоруссии. Катынская трагедия.

2.2.5. Наш край в 1920 - 1930-е гг.

Раздел 2.3. Великая Отечественная война (1941 - 1945)

2.3.1. Первый период войны (июнь 1941 - осень 1942 г.)

План "Барбаросса". Соотношение сил противников на 22 июня 1941 г. Вторжение Германии и ее сателлитов на территорию СССР. Брестская крепость. Массовый героизм воинов, представителей всех народов СССР. Причины поражений Красной Армии на начальном этапе войны. Чрезвычайные меры руководства страны, образование Государственного комитета обороны. Роль партии в мобилизации сил на отпор врагу. Создание дивизий народного ополчения. Смоленское сражение. Наступление советских войск под Ельней. Начало блокады Ленинграда. Оборона Одессы и Севастополя. Срыв гитлеровских планов молниеносной войны.

Битва за Москву. Наступление гитлеровских войск: Москва на осадном положении. Парад 7 ноября 1941 г. на Красной площади. Переход в контрнаступление и разгром немецкой группировки под Москвой. Наступательные операции Красной Армии зимой - весной 1942 г. Итоги Московской битвы. Блокада Ленинграда. Героизм и трагедия гражданского населения. Эвакуация ленинградцев. Дорога жизни.

Перестройка экономики на военный лад. Эвакуация предприятий, населения и ресурсов. Введение норм военной дисциплины на производстве и транспорте.

Нацистский оккупационный режим. Генеральный план "Ост". Нацистская пропаганда. Массовые преступления гитлеровцев против

советских граждан. Концлагеря и гетто. Холокост. Этнические чистки на оккупированной территории СССР. Нацистский плен. Уничтожение военнопленных и медицинские эксперименты над заключенными. Угон советских людей в Германию. Разграбление и уничтожение культурных ценностей.

Начало массового сопротивления врагу. Восстания в нацистских лагерях. Развертывание партизанского движения.

2.3.2. Коренной перелом в ходе войны (осень 1942 - 1943 г.)

Сталинградская битва. Германское наступление весной - летом 1942 г. Поражение советских войск в Крыму. Битва за Кавказ. Оборона Сталинграда. Дом Павлова. Окружение неприятельской группировки под Сталинградом. Разгром окруженных под Сталинградом гитлеровцев. Итоги и значение победы Красной Армии под Сталинградом.

Прорыв блокады Ленинграда в январе 1943 г. Значение героического сопротивления Ленинграда. Битва на Курской дуге. Соотношение сил. Провал немецкого наступления. Танковые сражения под Прохоровкой и Обоянью. Переход советских войск в наступление. Итоги и значение Курской битвы. Битва за Днепр. Освобождение Левобережной Украины и форсирование Днепра. Освобождение Киева. Итоги наступления Красной Армии летом - осенью 1943 г. СССР и союзники. Проблема второго фронта. Ленд-лиз. Тегеранская конференция 1943 г.

За линией фронта. Развертывание массового партизанского движения. Антифашистское подполье в крупных городах. Значение партизанской и подпольной борьбы для победы над врагом.

Сотрудничество с врагом (коллаборационизм): формы, причины, масштабы. Создание гитлеровцами воинских формирований из советских военнопленных. Антисоветские национальные военные формирования в составе вермахта. Судебные процессы на территории СССР над военными преступниками и пособниками оккупантов в 1943 - 1946 гг.

2.3.3. Человек и война: единство фронта и тыла.

"Все для фронта, все для победы!". Трудовой подвиг народа. Роль женщин и подростков в промышленном и сельскохозяйственном производстве. Самоотверженный труд ученых. Помощь населения фронту.

Повседневность военного времени. Фронтовая повседневность. Боевое братство. Женщины на войне. Письма с фронта и на фронт. Повседневность в советском тылу. Военная дисциплина на производстве. Карточная система и нормы снабжения в городах. Положение в деревне. Стратегии выживания в городе и на селе. Государственные меры и общественные инициативы по спасению детей.

Культурное пространство в годы войны. Песня "Священная война" - призыв к сопротивлению врагу. Советские писатели, композиторы, художники, ученые в условиях войны. Песенное творчество и фольклор. Кино военных лет. Государство и Церковь в годы войны. Патриотическое служение представителей религиозных конфессий. Культурные и научные связи с союзниками.

2.3.4. Победа СССР в Великой Отечественной войне. Окончание Второй мировой войны (1944 - сентябрь 1945 г.)

Освобождение Правобережной Украины и Крыма. Наступление советских войск в Белоруссии и Прибалтике. Боевые действия в Восточной и Центральной Европе и освободительная миссия Красной Армии. Встреча на Эльбе. Висло-Одерская операция. Битва за Берлин. Капитуляция Германии. Репатриация советских граждан в ходе войны и после ее окончания.

Война и общество. Восстановление хозяйства в освобожденных районах. Начало советского атомного проекта. Реэвакуация и нормализация повседневной жизни. Депортации репрессированных народов. Взаимоотношения государства и Церкви.

Открытие второго фронта в Европе. Ялтинская конференция 1945 г.: основные решения. Потсдамская конференция. Судьба послевоенной Германии. Политика денацификации, демилитаризации, демонополизации, демократизации (четыре "Д").

Советско-японская война 1945 г. Разгром Квантунской армии. Ядерные бомбардировки японских городов американской авиацией и их последствия.

Создание ООН. Осуждение главных военных преступников. Нюрнбергский и Токийский судебные процессы.

Итоги Великой Отечественной и Второй мировой войны. Решающий вклад СССР в победу Антигитлеровской коалиции. Людские и материальные потери. Изменение политической карты мира.

2.3.5. Наш край в 1941 - 1945 гг.

Часть 3. Всеобщая история. 1945 - 2022 гг.

Раздел 3.1. Введение. Мир во второй половине XX - начале XXI в. Научно-технический прогресс. Переход от индустриального к постиндустриальному, информационному обществу. Изменения на карте мира. Складывание биполярной системы. Крушение колониальной системы. Образование новых независимых государств во второй половине XX в. Процессы глобализации и развитие национальных государств.

Раздел 3.2. Страны Северной Америки и Европы во второй половине XX - начале XXI в.

От мира к холодной войне. Речь У. Черчилля в Фултоне. Доктрина Трумэна. План Маршалла. Разделенная Европа. Раскол Германии и образование двух германских государств. Совет экономической взаимопомощи. Формирование двух военно-политических блоков (НАТО и ОВД).

Соединенные Штаты Америки. Послевоенный экономический подъем. Развитие постиндустриального общества. Общество потребления. Демократы и республиканцы у власти: президенты США и повороты политического курса. Социальные движения (борьба против расовой сегрегации, за гражданские права, выступления против войны во Вьетнаме). Внешняя политика США во второй половине XX - начале XXI в. Развитие отношений с СССР, Российской Федерацией.

Страны Западной Европы. Экономическая и политическая ситуация в первые послевоенные годы. Научно-техническая революция. Становление социально ориентированной рыночной экономики. Германское "экономическое чудо". Установление V республики во Франции. Лейбористы и консерваторы в Великобритании. Начало европейской интеграции (ЕЭС). "Бурные шестидесятые". "Скандинавская модель" социально-экономического развития. Падение диктатур в Греции, Португалии, Испании. Экономические кризисы 1970-х - начала 1980-х гг. Неоконсерватизм. Европейский союз.

Страны Центральной и Восточной Европы во второй половине XX - начале XXI в. Революции второй половины 1940-х гг. и установление коммунистических режимов. СЭВ и ОВД. Достижения и проблемы социалистического развития в 1950-е гг. Выступления в ГДР (1953), Польше и Венгрии (1956). Югославская модель социализма. Пражская весна 1968 г. и ее подавление. Движение "Солидарность" в Польше. Перестройка в СССР и страны восточного блока. Революции 1989 - 1990 гг. в странах Центральной и Восточной Европы. Распад ОВД, СЭВ. Образование новых государств на постсоветском пространстве. Разделение Чехословакии. Распад Югославии и война на Балканах. Агрессия НАТО против Югославии. Развитие восточноевропейских государств в XXI в. (экономика, политика, внешнеполитическая ориентация, участие в интеграционных процессах).

Раздел 3.3. Страны Азии, Африки во второй половине XX - начале XXI в.: проблемы и пути модернизации.

Обретение независимости и выбор путей развития странами Азии и Африки.

Страны Восточной, Юго-Восточной и Южной Азии. Освободительная борьба и провозглашение национальных государств в регионе. Китай: провозглашение республики; социалистический эксперимент; Мао Цзэдун и

маоизм; экономические реформы конца 1970-х - 1980-х гг. и их последствия; современное развитие. Разделение Вьетнама и Кореи на государства с разным общественно-политическим строем. Индия: провозглашение независимости; курс Неру; внутренняя и внешняя политика современного индийского государства.

Успехи модернизации. Япония после Второй мировой войны: от поражения к лидерству. Восстановление суверенитета страны. Японское "экономическое чудо". Новые индустриальные страны (Сингапур, Южная Корея).

Страны Ближнего Востока и Северной Африки. Турция: политическое развитие, достижения и проблемы модернизации. Иран: реформы 1960 - 1970-х гг.; исламская революция. Афганистан: смена политических режимов, роль внешних сил.

Провозглашение независимых государств на Ближнем Востоке и в Северной Африке. Палестинская проблема. Создание государства Израиль. Египет: выбор пути развития; внешнеполитический курс. Суэцкий конфликт. Арабо-израильские войны и попытки урегулирования на Ближнем Востоке. Политическое развитие арабских стран в конце XX - начале XXI в. "Арабская весна" и смена политических режимов в начале 2010-х гг. Гражданская война в Сирии.

Страны Тропической и Южной Африки. Этапы провозглашения независимости ("год Африки", 1970 - 1980-е гг.). Выбор путей развития. Попытки утверждения демократических режимов и возникновение диктатур. Организация Африканского единства. Система апартеида на юге Африки и ее падение. Сепаратизм. Гражданские войны и этнические конфликты в Африке.

Раздел 3.4. Страны Латинской Америки во второй половине XX - начале XXI в.

Положение стран Латинской Америки в середине XX в.: проблемы внутреннего развития, влияние США. Аграрные реформы и импортозамещающая индустриализация. Националреформизм. Революция на Кубе. Диктатуры и демократизация в странах Латинской Америки. Революции конца 1960-х - 1970-х гг. (Перу, Чили, Никарагуа). "Левый поворот" в конце XX в.

Раздел 3.5. Международные отношения во второй половине XX - начале XXI в.

Основные этапы развития международных отношений во второй половине 1940-х - 2020-х гг. Международные кризисы и региональные конфликты в годы холодной войны (Берлинские кризисы, Корейская война,

войны в Индокитае, Суэцкий кризис, Карибский (Кубинский) кризис). Создание Движения неприсоединения. Гонка вооружений. Война во Вьетнаме.

Разрядка международной напряженности в конце 1960-х - первой половине 1970-х гг. Договор о запрещении ядерных испытаний в трех средах. Договор о нераспространении ядерного оружия (1968). Пражская весна 1968 г. и ввод войск государств - участников ОВД в Чехословакию. Урегулирование германского вопроса (договоры ФРГ с СССР и Польшей, четырехстороннее соглашение по Западному Берлину). Договоры об ограничении стратегических вооружений (ОСВ). Совещание по безопасности и сотрудничеству в Европе (Хельсинки, 1975 г.).

Ввод советских войск в Афганистан (1979). Возвращение к политике холодной войны. Наращивание стратегических вооружений. Американский проект СОИ. Провозглашение советской концепции нового политического мышления в 1980-х гг. Революции 1989 - 1991 гг. в странах Центральной и Восточной Европы, их внешнеполитические последствия. Распад СССР и восточного блока. Российская Федерация - правопреемник СССР на международной арене. Образование СНГ.

Международные отношения в конце XX - начале XXI в. От биполярного к многополюсному миру. Региональная и межрегиональная интеграция. Россия в современном мире: восстановление лидирующих позиций, отстаивание национальных интересов. Усиление позиций Китая на международной арене. Военные конфликты. Международный терроризм. Мировое сообщество и роль России в противостоянии угрозам и вызовам в начале XX в.

Раздел 3.6. Развитие науки и культуры во второй половине XX - начале XXI в.

Развитие науки во второй половине XX - начале XXI в. (ядерная физика, химия, биология, медицина). Научно-техническая революция. Использование ядерной энергии в мирных целях. Достижения в области космонавтики (СССР, США). Развитие электротехники и робототехники. Информационная революция. Интернет.

Течения и стили в художественной культуре второй половины XX - начала XXI в.: от модернизма к постмодернизму. Литература. Живопись. Архитектура: новые технологии, концепции, художественные решения. Дизайн. Кинематограф. Музыка: развитие традиций и авангардные течения. Джаз. Рок-музыка. Массовая культура. Молодежная культура.

Раздел 3.7. Современный мир.

Глобальные проблемы человечества. Существование и распространение ядерного оружия. Проблема природных ресурсов и экологии. Проблема беженцев. Эпидемии в современном мире.

Раздел 4. История России. 1945 - 2022 гг.

Введение

Раздел 4.1. СССР в 1945 - 1991 гг.

4.1.1. СССР в 1945 - 1953 гг.

Влияние последствий войны на советскую систему и общество. Разруха. Демобилизация армии. Социальная адаптация фронтовиков. Репатриация. Рост беспризорности и решение проблем послевоенного детства. Рост преступности.

Ресурсы и приоритеты восстановления. Демилитаризация экономики и переориентация на выпуск гражданской продукции. Восстановление индустриального потенциала страны. Сельское хозяйство и положение деревни. Репарации, их размеры и значение для экономики. Советский атомный проект, его успехи и значение. Начало гонки вооружений. Положение на послевоенном потребительском рынке. Колхозный рынок. Голод 1946 - 1947 гг. Денежная реформа и отмена карточной системы (1947).

Сталин и его окружение. Ужесточение административно-командной системы. Соперничество в верхних эшелонах власти. Усиление идеологического контроля. Послевоенные репрессии. "Ленинградское дело". Борьба с космополитизмом. "Дело врачей".

Сохранение трудового законодательства военного времени на период восстановления разрушенного хозяйства. Союзный центр и национальные регионы: проблемы взаимоотношений.

Рост влияния СССР на международной арене. Начало холодной войны. Доктрина Трумэна. План Маршалла. Формирование биполярного мира. Советизация Восточной и Центральной Европы. Взаимоотношения со странами народной демократии. Создание Совета экономической взаимопомощи. Организация Североатлантического договора (НАТО). Создание по инициативе СССР Организации Варшавского договора. Война в Корее.

4.1.2. СССР в середине 1950-х - первой половине 1960-х гг.

Смена политического курса. Смерть Сталина и настроения в обществе. Борьба за власть в советском руководстве. Переход политического лидерства к Н.С. Хрущеву. Первые признаки наступления оттепели в политике, экономике, культурной сфере. XX съезд партии и разоблачение культа личности Сталина. Реакция на доклад Хрущева в стране и мире. Начало

реабилитации жертв массовых политических репрессий и смягчение политической цензуры. Возвращение депортированных народов. Особенности национальной политики. Утверждение единоличной власти Хрущева.

Культурное пространство и повседневная жизнь. Изменение общественной атмосферы. Шестидесятники. Литература, кинематограф, театр, живопись: новые тенденции. Образование и наука. Приоткрытие железного занавеса. Всемирный фестиваль молодежи и студентов 1957 г. Популярные формы досуга. Неофициальная культура. Хрущев и интеллигенция. Антирелигиозные кампании. Гонения на Церковь. Диссиденты. Самиздат и тамиздат.

Социально-экономическое развитие СССР. "Догнать и перегнать Америку". Попытки решения продовольственной проблемы. Освоение целинных земель.

Научно-техническая революция в СССР. Военный и гражданский секторы экономики. Создание ракетно-ядерного щита. Начало освоения космоса. Запуск первого спутника Земли. Исторические полеты Ю.А. Гагарина и первой в мире женщины-космонавта В.В. Терешковой. Влияние НТР на перемены в повседневной жизни людей.

Реформы в промышленности. Переход от отраслевой системы управления к совнархозам. Расширение прав союзных республик. Изменения в социальной и профессиональной структуре советского общества к началу 1960-х гг. Преобладание горожан над сельским населением. Положение и проблемы рабочего класса, колхозного крестьянства и интеллигенции. Востребованность научного и инженерного труда.

XXII съезд КПСС и Программа построения коммунизма в СССР. Воспитание "нового человека". Бригады коммунистического труда. Общественные формы управления. Социальные программы. Реформа системы образования. Пенсионная реформа. Массовое жилищное строительство. Рост доходов населения и дефицит товаров народного потребления.

Внешняя политика. СССР и страны Запада. Международные военно-политические кризисы, позиция СССР и стратегия ядерного сдерживания (Суэцкий кризис 1956 г., Берлинский кризис 1961 г., Карибский кризис 1962 г.). СССР и мировая социалистическая система. Распад колониальных систем и борьба за влияние в странах третьего мира.

Конец оттепели. Нарастание негативных тенденций в обществе. Кризис доверия власти. Новочеркасские события. Смещение Н.С. Хрущева.

4.1.3. Советское государство и общество в середине 1960-х - начале 1980-х гг.

Приход к власти Л.И. Брежнева: его окружение и смена политического курса. Десталинизация и ресталинизация. Экономические реформы 1960-х гг. Новые ориентиры аграрной политики. Косыгинская реформа. Конституция СССР 1977 г. Концепция "развитого социализма".

Нарастание застойных тенденций в экономике и кризис идеологии. Замедление темпов развития. Новые попытки реформирования экономики. Цена сохранения СССР статуса сверхдержавы. Рост масштабов и роли ВПК. Трудности развития агропромышленного комплекса. Советские научные и технические приоритеты. Создание топливно-энергетического комплекса (ТЭК).

Повседневность в городе и в деревне. Рост социальной мобильности. Миграция населения в крупные города и проблема неперспективных деревень. Популярные формы досуга населения. Уровень жизни разных социальных слоев. Социальное и экономическое развитие союзных республик. Общественные настроения. Потребительские тенденции в советском обществе. Дефицит и очереди.

Развитие физкультуры и спорта в СССР. XXII летние Олимпийские игры 1980 г. в Москве. Литература и искусство: поиски новых путей. Авторское кино. Авангардное искусство. Неформалы (КСП, движение КВН и другие). Диссидентский вызов. Борьба с инакомыслием. Судебные процессы. Цензура и самиздат.

Новые вызовы внешнего мира. Между разрядкой и конфронтацией. Возрастание международной напряженности. Холодная война и мировые конфликты. Пражская весна и снижение международного авторитета СССР. Достижение военно-стратегического паритета с США. Политика разрядки. Совещание по безопасности и сотрудничеству в Европе (СБСЕ) в Хельсинки. Ввод войск в Афганистан. Подъем антикоммунистических настроений в Восточной Европе. Кризис просоветских режимов.

Л.И. Брежнев в оценках современников и историков.

4.1.4. Политика перестройки. Распад СССР (1985 - 1991).

Нарастание кризисных явлений в социально-экономической и идейно-политической сферах. Резкое падение мировых цен на нефть и его негативные последствия для советской экономики. М.С. Горбачев и его окружение: курс на реформы. Антиалкогольная кампания 1985 г. и ее противоречивые результаты. Чернобыльская трагедия. Реформы в экономике, в политической и государственной сферах. Законы о госпредприятии и об индивидуальной трудовой деятельности. Принятие закона о приватизации государственных предприятий.

Гласность и плюрализм. Политизация жизни и подъем гражданской активности населения. Либерализация цензуры. Общественные настроения и дискуссии в обществе. Отказ от догматизма в идеологии. Вторая волна десталинизации. История страны как фактор политической жизни. Отношение к войне в Афганистане. Неформальные политические объединения.

Новое мышление М.С. Горбачева. Изменения в советской внешней политике. Односторонние уступки Западу. Роспуск СЭВ и Организации Варшавского договора. Объединение Германии. Начало вывода советских войск из Центральной и Восточной Европы. Завершение холодной войны.

Демократизация советской политической системы. XIX конференция КПСС и ее решения. Альтернативные выборы народных депутатов. Съезды народных депутатов - высший орган государственной власти. I съезд народных депутатов СССР и его значение. Демократы первой волны, их лидеры и программы.

Подъем национальных движений, нагнетание националистических и сепаратистских настроений. Обострение межнационального противостояния: Закавказье, Прибалтика, Украина, Молдавия. Позиции республиканских лидеров и национальных элит.

Последний этап перестройки: 1990 - 1991 гг. Отмена 6-й статьи Конституции СССР о руководящей роли КПСС. Становление многопартийности. Кризис в КПСС и создание Коммунистической партии РСФСР. I съезд народных депутатов РСФСР и его решения. Противостояние союзной и российской власти. Введение поста Президента и избрание М.С. Горбачева Президентом СССР. Избрание Б.Н. Ельцина Президентом РСФСР. Углубление политического кризиса.

Усиление центробежных тенденций и угрозы распада СССР. Декларация о государственном суверенитете РСФСР. Дискуссии о путях обновления Союза ССР. Ново-Огаревский процесс и попытки подписания нового Союзного договора. "Парад суверенитетов". Референдум о сохранении СССР. Превращение экономического кризиса в стране в ведущий политический фактор. Нарастание разбалансированности в экономике. Введение карточной системы снабжения. Реалии 1991 г.: конфискационная денежная реформа, трехкратное повышение государственных цен, пустые полки магазинов. Разработка союзным и российским руководством программ перехода к рыночной экономике. Радикализация общественных настроений. Забастовочное движение. Новый этап в государственно-конфессиональных отношениях.

Попытка государственного переворота в августе 1991 г. Планы ГКЧП и защитники Белого дома. Победа Ельцина. Ослабление союзной власти. Распад

структур КПСС. Оформление фактического распада СССР. Беловежские и Алма-Атинские соглашения, создание Содружества Независимых Государств (СНГ).

Реакция мирового сообщества на распад СССР. Россия как преемник СССР на международной арене.

4.1.5. Наш край в 1945 - 1991 гг.

Раздел 4.2. Российская Федерация в 1992 - 2022 гг.

4.2.1 Становление новой России (1992 - 1999).

Б.Н. Ельцин и его окружение. Общественная поддержка курса реформ. Правительство реформаторов во главе с Е.Т. Гайдаром. Начало радикальных экономических преобразований. Либерализация цен. "Шоковая терапия". Ваучерная приватизация. Гиперинфляция, рост цен и падение жизненного уровня населения. Безработица. Черный рынок и криминализация жизни. Рост недовольства граждан первыми результатами экономических реформ.

Нарастание политико-конституционного кризиса в условиях ухудшения экономической ситуации. Указ Б.Н. Ельцина № 1400 и его оценка Конституционным судом. Возможность мирного выхода из политического кризиса. Трагические события осени 1993 г. в Москве. Всенародное голосование (плебисцит) по проекту Конституции России 1993 г. Ликвидация Советов и создание новой системы государственного устройства. Принятие Конституции России 1993 г. и ее значение. Становление российского парламентаризма. Разделение властей. Проблемы построения федеративного государства. Утверждение государственной символики.

Обострение межнациональных и межконфессиональных отношений в 1990-е гг. Подписание Федеративного договора (1992) и отдельных соглашений центра с республиками. Взаимоотношения центра и субъектов Федерации. Военнополитический кризис в Чеченской Республике.

Корректировка курса реформ и попытки стабилизации экономики. Роль иностранных займов. Тенденции деиндустриализации и увеличения зависимости экономики от мировых цен на энергоносители. Ситуация в российском сельском хозяйстве и увеличение зависимости от экспорта продовольствия. Финансовые пирамиды. Дефолт 1998 г. и его последствия.

Повседневная жизнь россиян в условиях реформ. Свобода средств массовой информации (далее - СМИ). Свобода предпринимательской деятельности. Возможность выезда за рубеж. Кризис образования и науки. Социальная поляризация общества и смена ценностных ориентиров. Безработица и детская беспризорность. Проблемы русскоязычного населения в бывших республиках СССР.

Новые приоритеты внешней политики. Россия - правопреемник СССР на международной арене. Значение сохранения Россией статуса ядерной державы. Взаимоотношения с США и странами Запада. Россия на постсоветском пространстве. СНГ и союз с Белоруссией. Военно-политическое сотрудничество в рамках СНГ.

Российская многопартийность и строительство гражданского общества. Основные политические партии и движения 1990-х гг., их лидеры и платформы. Кризис центральной власти. Обострение ситуации на Северном Кавказе. Вторжение террористических группировок в Дагестан. Добровольная отставка Б.Н. Ельцина.

4.2.2. Россия в XXI в.: вызовы времени и задачи модернизации.

Политические и экономические приоритеты. Вступление в должность Президента В.В. Путина и связанные с этим ожидания. Начало преодоления негативных последствий 1990-х гг. Основные направления внутренней и внешней политики. Федерализм и сепаратизм. Создание Федеральных округов. Восстановление единого правового пространства страны. Разграничение властных полномочий центра и регионов. Террористическая угроза и борьба с ней. Урегулирование кризиса в Чеченской Республике. Построение вертикали власти и гражданское общество. Военная реформа.

Экономический подъем 1999 - 2007 гг. и кризис 2008 г. Структура экономики, роль нефтегазового сектора и задачи инновационного развития. Крупнейшие инфраструктурные проекты. Сельское хозяйство. Россия в системе мировой рыночной экономики. Начало (2005) и продолжение (2018) реализации приоритетных национальных проектов.

Президент Д.А. Медведев, премьер-министр В.В. Путин. Основные направления внешней и внутренней политики. Проблема стабильности и преемственности власти.

Избрание В.В. Путина Президентом Российской Федерации в 2012 г. и переизбрание на новый срок в 2018 г. Вхождение Крыма в состав России и реализация инфраструктурных проектов в Крыму (строительство Крымского моста, трассы "Таврида" и других). Начало конституционной реформы (2020).

Новый облик российского общества после распада СССР. Социальная и профессиональная структура. Занятость и трудовая миграция. Миграционная политика. Основные принципы и направления государственной социальной политики. Реформы здравоохранения. Пенсионные реформы. Реформирование образования, культуры, науки и его результаты. Начало конституционной реформы. Снижение средней продолжительности жизни и тенденции депопуляции. Государственные программы демографического возрождения России. Разработка семейной политики и меры по поощрению

рождаемости. Пропаганда спорта и здорового образа жизни и их результаты. XXII Олимпийские и XI Паралимпийские зимние игры в Сочи (2014), успехи российских спортсменов, допинговые скандалы и их последствия для российского спорта. Чемпионат мира по футболу и открытие нового образа России миру.

Повседневная жизнь. Социальная дифференциация. Качество, уровень жизни и размеры доходов разных слоев населения. Постановка государством вопроса о социальной ответственности бизнеса. Модернизация бытовой сферы. Досуг. Россиянин в глобальном информационном пространстве: СМИ, компьютеризация, Интернет. Массовая автомобилизация. Военно-патриотические движения. Марш "Бессмертный полк". Празднование 75-летия Победы в Великой Отечественной войне (2020).

Внешняя политика в конце XX - начале XXI в. Утверждение новой Концепции внешней политики Российской Федерации (2000) и ее реализация. Постепенное восстановление лидирующих позиций России в международных отношениях. Современная концепция российской внешней политики. Участие в международной борьбе с терроризмом и в урегулировании локальных конфликтов. Оказание помощи Сирии в борьбе с международным терроризмом и в преодолении внутриполитического кризиса (с 2015 г.). Приближение военной инфраструктуры НАТО к российским границам и ответные меры. Односторонний выход США из международных соглашений по контролю над вооружениями и последствия для России. Создание Россией нового высокоточного оружия и реакция в мире.

Центробежные и партнерские тенденции в СНГ. Союзное государство России и Беларуси. Россия в СНГ и в Евразийском экономическом сообществе (ЕврАзЭС). Миротворческие миссии России. Приднестровье. Россия в условиях нападения Грузии на Южную Осетию в 2008 г. (операция по принуждению Грузии к миру). Отношения с США и Евросоюзом. Вступление в Совет Европы. Сотрудничество России со странами ШОС (Шанхайской организации сотрудничества) и БРИКС. Деятельность "Большой двадцатки". Дальневосточное и другие направления политики России. Сланцевая революция в США и борьба за передел мирового нефтегазового рынка.

Государственный переворот на Украине 2014 г. и позиция России. Воссоединение Крыма и Севастополя с Россией и его международные последствия. Минские соглашения по Донбассу и гуманитарная поддержка Донецкой Народной Республики (ДНР) и Луганской Народной Республики (ЛНР). Специальная военная операция (2022). Введение США и их союзниками политических и экономических санкций против России и их последствия.

Россия в борьбе с коронавирусной пандемией, оказание помощи зарубежным странам. Мир и процессы глобализации в новых условиях. Международный нефтяной кризис 2020 г. и его последствия. Россия в современном мире.

Религия, наука и культура России в конце XX - начале XXI в. Повышение общественной роли СМИ и Интернета. Коммерциализация культуры. Ведущие тенденции в развитии образования и науки. Модернизация образовательной системы. Основные достижения российских ученых и недостаточная востребованность результатов их научной деятельности. Религиозные конфессии и повышение их роли в жизни страны. Особенности развития современной художественной культуры: литературы, киноискусства, театра, изобразительного искусства. Процессы глобализации и массовая культура.

4.2.3. Наш край в 1992 - 2022 гг.

4. ТЕМАТИЧЕСКОЕ ПЛАНИРОВАНИЕ

№ темы	Наименование разделов и тем	Количество часов
	Всеобщая история начала XX в.	
	Тема «Мир накануне Первой мировой войны»	**1**
1	Мир накануне Первой мировой войны. Первая мировая война 1914 – 1918 гг.	1
	Тема «Страны Европы и Северной Америки в 1920-е гг.»	**4**
2	Распад империй и образование новых национальных государств в Европе Версальско-Вашингтонская система международных отношений	1
3	Страны Европы и Северной Америки в 1920-е гг. Итальянский фашизм. Авторитарные режимы в Европе	1
4	Великая депрессия. Преобразования Ф.Рузвельта в США	1
5	Германский нацизм. Нарастание агрессии в мире. Рост международной напряженности в 1930-е гг. Гражданская война в Испании	1
	Тема «Мир в 1918 - 1938 гг.»	**3**
6	Страны Азии, Африки и Латинской Америки в 1918 - 1930-е гг.	1
7	Международные отношения в 1930-е гг.	1
8	Развитие науки и культуры в 1914 - 1930-х гг.	1
	Курс «Всеобщая история. 1914 - 1945 гг.»	
9	Начальный период Второй мировой войны	1
10	Начало Великой Отечественной войны и войны на Тихом океане	1
11	Коренной перелом во Второй мировой войне.	1
12	Разгром Германии, Японии и их союзников.	1
	История России начала XX века	**8**
13	Россия и мир накануне Первой мировой войны Российская армия на фронтах Первой мировой войны	1
14	Нарастание революционных настроений. Власть, экономика и общество в годы Первой мировой войны Российская революция. Февраль1917 г.	1
15	Российская революция. Октябрь 1917 г. Первые революционные преобразования большевиков	1
16	Экономическая политика советской власти	1
17	Гражданская война: истоки и основные участники На фронтах гражданской войны	1
18	Революция и Гражданская война на национальных окраинах	1
19	Идеология и культура в годы Гражданской войны. Перемены в повседневной жизни и общественных настроениях	1
20	Наш край в 1914 - 1922 гг.	1
	Тема «Советский Союз в 1920 - 1930-е гг.»	**13**
21	Экономический и политический кризис начала 1920-х гг. переход к новой экономической политике (нэпу) Экономическое и социальное развитие в годы новой экономической политики (нэпа)	1
22	Образование СССР. Национальная политика в 1920-е гг.	1
23	Политическое развитие в 1920-е гг. Международное положение и внешняя политика СССР в 1920-е гг.	1

24	Культурное пространство советского общества в 1920-е гг.	1
25	«Великий перелом». Индустриализация	1
26	Коллективизация сельского хозяйства	1
27	Политическая система и национальная политика СССР в 1930-е гг.	1
28	Культурное пространство советского общества в 1930-е гг.: создание «нового человека» Развитие науки, образования, здравоохранения в 1930-е гг.	1
29	Советское искусство в 1930-х гг.	1
30	Повседневная жизнь населения в 1930-е гг.	1
31	СССР и мировое сообщество в 1929-1939 гг.	1
32	СССР накануне Великой Отечественной войны	1
33	Наш край в 1920 - 1930-е гг.	1
34	**Другие формы контроля**	**1**
	ВСЕГО за 1 семестр	**34**
	Тема «Великая Отечественная война 1941 – 1945 гг.	**10**
34	Начало Великой Отечественной войны. Битва за Москву и блокада Ленинграда	1
36	Фронт за линией фронта Единство фронта и тыла	1
37	Сталинградская битва. Начало коренного переломав ходе войны	1
38	Курская битва. Завершение коренного перелома	1
39	«Десять сталинских ударов» и изгнание врага с территории СССР	1
40	Наука и культура в годы войны	1
41	Освобождение народов Европы. Победа СССР в Великой Отечественной войне	1
42	Война с Японией. Окончание Второй мировой войны	1
43	Окончание Второй мировой войны. Итоги и уроки	1
44	Наш край в 1941 - 1945 гг.	1
	Тема «Страны Азии, Африки и Латинской Америки во второй половине XX - начале XXI в.»	**12**
45	Мир во второй половине XX - начале XXI в.	1
46	Начало холодной войны и формирование биополярной системы	1
47	США и страны Западной Европы во второй половине XX в.	1
48	США и страны Западной Европы в конце XX – начале XXI в.	1
49	Страны Центральной и Восточной Европы во второй половине XX - начале XXI в.	1
50	Страны Восточной и Юго-Восточной Азии в 1940-1970-х гг..	1
51	Страны Азии: социалистический выбор развития.	1
52	Страны Восточной Азии во второй половине XX - начале XXI в.	1
53	Страны Южной и Юго-Восточной Азии во второй половине XX - начале XXI в.	1
54	Страны Ближнего и Среднего Востока во второй половине XX - начале XXI в.	1
55	Страны Тропической и Южной Африки. Освобождение от колониальной зависимости	1
56	Страны Латинской Америки во второй половине XX - начале XXI в.	1
	Тема «Всеобщая история. 1945 - 2022 гг.»	**6**
57	Международные отношения в конце 1940-е – конце 1980-х гг.	1
58	Международные отношения в 1990-е – 2023 г.	1

59	Международные отношения в 1990-е – 2023 г. Кризис глобального доминирования Запада	1
60	Развитие науки во второй половине XX в. - начале XXI в.	1
61	Развитие культуры и искусства во второй половине XX в. - начале XXI в.	1
62	Глобальные проблемы современности	1
	Курс «История России. 1945 год – начало XXI в.	
	Тема «СССР в послевоенные годы»	**5**
63	Восстановление и развитие экономики и социальной сферы	1
64	Политическая система в послевоенные годы	1
65	Идеология, наука, культура и спорт в послевоенные годы	1
66	Место и роль СССР в послевоенном мире. Внешняя политика СССР в 1945-1953 гг.	1
67	Новое руководство страны. Смена политического курса	1
	Тема «СССР в 1953-1964 гг.»	**5**
68	Экономическое и социальное развитие в 1953-1964 гг.	1
69	Развитие науки и техники в 1953-1964 гг.	1
70	Культурное пространство в 1953-1964 гг.	1
71	Перемены в повседневной жизни в 1953-1964 гг.	1
72	Внешняя политика в 1953-1964 гг.	1
	Тема «СССР в 1964-1991 гг.»	**14**
73	Политическое развитие СССР в 1964-1985 гг.	1
74	Социально-экономическое развитие в 1964-1985 гг.	1
75	Развитие науки, образование, здравоохранения в 1964-1985 гг.	1
76	Идеология и культура в 1964-1985 гг.	1
77	Повседневная жизнь советского общества в 1964-1985 гг.	1
78	Национальная политика и национальное движение в 1964-1985 гг.	1
79	Внешняя политика СССР в 1964-1985 гг.	1
80	СССР и мир в начале 1980-х. Предпосылки реформ	1
81	Социально-экономическое развитие СССР в 1985-1991 гг.	1
82	Перемены в духовной сфере в годы перестройки	1
83	Реформы политической системы СССР и ее итоги	1
84	Новое политическое мышление и перемены во внешней политике	1
85	Национальная политика и подъем национальных движений. Распад СССР	1
86	Наш край в 1945 - 1991 гг.	1
	Раздел 4.2. Российская Федерация в 1992 - 2022 гг.	**13**
87	Российская экономика в условиях рынка	1
88	Политическое развитие Российской Федерации в 1945-1953 гг.	1
89	Межнациональные отношения и национальная политика в 1990-е гг.	1
90	Повседневная жизнь в 1990-е гг.	1
91	Россия и мир. Внешняя политика Российской Федерации в 1990-е гг.	1
92	Политические вызовы и новые приоритеты внутренней политики России в начале XXI в.	1
93	Россия в 2008-2011 гг.	1
94	Социально-экономическое развитие России в начале XXI в. Приоритетные национальные проекты	1

95	Культура, наука, спорт и общественная жизнь в 1990-х-начале 2020-х гг.	1
96	Внешняя политика в начале XXI в. Россия в современном мире	1
97	Россия в 2012-начале 2020-х гг.	1
98	Россия сегодня. Специальная военная операция (СВО)	1
99	Наш край в 1992 – 2022 гг.	1
100	**Дифференцированный зачет**	**1**
	ВСЕГО за 2 семестр	**66**
	ИТОГО по ОУП.09.	**100**

4. УСЛОВИЯ РЕАЛИЗАЦИИ РАБОЧЕЙ ПРОГРАММЫ

4.1. Материально-техническое обеспечение

Реализация рабочей программы осуществляется в учебном кабинете социально-гуманитарных дисциплин.

Оборудование кабинета:

- Рабочее место для преподавателя: персональный компьютер в сборе (Процессор: Ryzen3 3 5300G (либо аналог, 4 ядра и 4-8 потоков) Оперативная память: 8gb DDR4 3200 Mhz Накопитель: 256GB ssd.) – 1 шт.
- Короткофокусный проектор Optoma X309ST – 1 шт.
- Учебная маркерная доска белая – 1 шт.
- Стол ученический Классик двухместный регулируемый, №4-6 СУР А.02.46 проект НМ-035.04.02 – 29 шт.
- Стул ученический Стандарт, №4-6 СТУР А 02.46.Ф проект НМ-035.30.02 – 57 шт.

4.2. Информационное обеспечение

Учебная литература

1. Мединский, В. Р. История. История России. 1914—1945 годы. 10 класс. Базовый уровень: учебник / В. Р. Мединский, А. В. Торкунов. - Москва: Просвещение, 2024. - 449 с. - ISBN 978-5-09-109827-3. - Текст: электронный. - URL: https://znanium.ru/read?id=447167 – Режим доступа: по подписке.

2. Мединский, В. Р. История. История России. 1945 год — начало XXI века. 11 класс. Базовый уровень: учебник / В. Р. Мединский, А. В. Торкунов. - Москва: Просвещение, 2024. - 301 с. - ISBN 978-5-09-109828-0. - Текст: электронный. - URL: https://znanium.ru/read?id=447168 – Режим доступа: по подписке.

3. Мединский, В. Р. История. Всеобщая история. 1914—1945 годы. 10 класс. Базовый уровень: учебник / В. Р. Мединский, А. О. Чубарьян. - Москва: Просвещение, 2024. - 178 с. - ISBN 978-5-09-109829-7. - Текст: электронный. - URL: https://znanium.ru/read?id=447165 – Режим доступа: по подписке.

4. Мединский, В. Р. История. Всеобщая история. 1945 год — начало XXI века. 11 класс: учебник / В. Р. Мединский, А. О. Чубарьян. - Москва: Просвещение, 2023. - 257 с. - ISBN 978-5-09-109830-3. - Текст: электронный. - URL: https://znanium.ru/read?id=447166 – Режим доступа: по подписке.

Электронные образовательные ресурсы

1. Российская электронная школа. История 10 класс. [Электронный ресурс]. URL: https://resh.edu.ru/subject/3/10/
2. Российская электронная школа. История 11 класс. [Электронный ресурс]. URL: https://resh.edu.ru/subject/3/11/
3. ООО "Физикон Лаб". «Облако знаний». Опорные конспекты. История 10-11 класс. [Электронный ресурс]. URL: https://oblakoz.ru/conspects?grade=10&subject=13 и https://oblakoz.ru/conspects?subject=13&grade=11
4. ФГБНУ Институт стратегии развития образования. Методические интерактивные кейсы: сложные вопросы преподавания учебных предметов. История. 10 класс / Формирование метапредметных результатов (умения работать с информацией) на уроках истории по теме «Россия в годы Первой мировой войны и Великой российской революции». [Электронный ресурс]. URL: https://static.edsoo.ru/projects/case/2024/soo/his/2/index.html
5. История. 10 класс / Условно-графическая наглядность в обучении истории: понятие, способы работы, современные средства формирования умений (на примере темы «Советский союз в 20-30-е гг.») [Электронный ресурс]. URL: https://static.edsoo.ru/projects/case/2024/soo/his/1/index.html

АВТОНОМНАЯ НЕКОММЕРЧЕСКАЯ ОРГАНИЗАЦИЯ СРЕДНЕГО ПРОФЕССИОНАЛЬНОГО ОБРАЗОВАНИЯ «ЦИФРОВОЙ КОЛЛЕДЖ «СИНЕРГИЯ»

РАССМОТРЕНО
На заседании Педагогического совета колледжа
(Протокол № 5 от «10» апреля 2025 г.)

УТВЕРЖДЕНО
Директором АНО СПО «Цифровой колледж «Синергия» в составе образовательной программы на базе основного общего образования

ОЦЕНОЧНЫЕ МАТЕРИАЛЫ

для промежуточной аттестации

по учебному предмету

ОУП. 09. История

базовый уровень

для технологического (информационно-технологического) профиля

Разработчик:
Халыева А.Е., преподаватель истории и обществознания АНО СПО «Цифровой колледж «Синергия»

Якутск, 2025

Пояснительная записка

Оценочные материалы составлены для промежуточной аттестации по учебному предмету ОУП.09. История для *технологического (информационно-технологического) профиля с углубленным изучением математики и информатики* на основе рабочей программы.

Изучение учебного предмета ОУП.09. История направлено на формирование у обучающихся предметных, метапредметных и личностных результатов обучения

Учебный предмет ОУП.09 История изучается в течение 2х семестров.

Формы промежуточной аттестации представлены в таблице 1.

Таблица 1 – Формы промежуточной аттестации

1 семестр	2 семестр
Форма промежуточной аттестации – **другая форма контроля** **Вид: контрольная работа** Количество вариантов – 2 Время выполнения – 40 минут	Форма промежуточной аттестации – **дифференцированный зачет** **Вид:** зачетная работа Количество вариантов – 2 Время выполнения – 40 минут

1 семестр

1.1. Оценка предметных результатов

В результате освоения материала за 1 семестр по учебному предмету ОУП.09 История обучающиеся *технологического (информационно-технологического) профиля с углубленным изучением математики и информатики* должны показать следующие предметные результаты:

Предметные результаты изучения истории в Части 1 и 2

1. Понимание значимости России в мировых политических и социально- экономических процессах 1914 - 1945 гг., знание достижений страны и ее народа; умение характеризовать историческое значение Российской революции, Гражданской войны, новой экономической политики, индустриализации и коллективизации в Союзе Советских Социалистических Республик, решающую роль СССР в победе над нацизмом, значение советских научно-технологических успехов.

1. **Знание имен героев** Первой мировой, Гражданской, Великой Отечественной войн, исторических личностей, внесших значительный вклад в социально-экономическое, политическое и культурное развитие России в 1914 - 1945 гг.

2. **Умение составлять описание (реконструкцию)** в устной и письменной форме исторических событий, явлений, процессов истории родного края, истории России и всемирной истории 1914 - 1945 гг. и их участников, образа жизни людей

и его изменения в Новейшую эпоху; формулировать и обосновывать собственную точку зрения (версию, оценку)с опорой на фактический материал, в том числе используя источники разных типов.

3. **Умение выявлять существенные черты исторических событий, явлений**, процессов 1914-1945 гг.; систематизировать историческую информацию в соответствии с заданными критериями; сравнивать изученные исторические события, явления, процессы.

4. **Умение устанавливать** причинно-следственные, пространственные, временные **связи** исторических событий, явлений, процессов; характеризовать их итоги; соотносить события истории родного края и истории России в 1914 - 1945 гг.; определять современников исторических событий истории России и человечества в целом в 1914 - 1945 гг.

5. **Умение критически анализировать** для решения познавательной задачи аутентичные исторические **источники разных типов** (письменные, вещественные, аудиовизуальные) по истории России и зарубежных стран1914 - 1945 гг., оценивать их полноту и достоверность, соотносить с историческим периодом; выявлять общее и различия; привлекать контекстную информацию при работе с историческими источниками.

6. **Умение анализировать** текстовые, визуальные **источники исторической информации**, в том числе исторические карты/схемы, по истории России и зарубежных стран 1914 - 1945 гг.; сопоставлять информацию, представленную в различных источниках; формализовать историческую информацию в виде таблиц, схем, графиков, диаграмм; приобретение опыта осуществления проектной деятельности в форме разработки и представления учебных проектов по новейшей истории, в том числе - на региональном материале (с использованием ресурсов библиотек, музеев и других).

7. **Приобретение опыта взаимодействия с людьми другой культуры**, национальной и религиозной принадлежности на основе ценностей современного российского общества: идеалов гуманизма, демократии, мира ивзаимопонимания между народами, людьми разных культур; проявление уважения к историческому наследию народов России.

Достижение данного предметного результата предполагает использование методов обучения и воспитания. Основой достижения результата является понимание обучающимися особенностей развития нашей страны как многонационального государства, важности уважения и взаимопонимания между всеми народами России.

8. **Умение защищать историческую правду**, не допускать умаления подвига народа при защите Отечества, готовность давать отпор фальсификациям российской истории.

9. **Знание ключевых событий, основных** дат и этапов истории России и мира в 1914 - 1945 гг.; выдающихся деятелей отечественной и всемирной истории;

важнейших достижений культуры, ценностных ориентиров.

Матрица покрытия заданий контрольной работы
(промежуточная аттестация 1 семестр)
предметных результатов учебного предмета ОУП.9 История
для технологического (информационно-технологического) профиля

предметные результаты	вариант	задания контрольной работы														
		1	2	3	4	5	6	7	8	9	10	11	12	13	14	15
1	1							+						+		+
	2							+						+		+
2	1		+												+	
	2		+												+	
3	1								+			+				
	2								+			+				
4	1					+				+						
	2					+				+						
5	1	+					+									
	2	+					+									
6	1		+											+	+	
	2		+											+	+	
7	1															+
	2															+
8	1			+												
	2			+												
9	1				+											
	2				+											
10	1										+		+			
	2										+		+			

Критерии оценивания результатов контрольной работы

Контрольная работа состоит из 2 частей: Часть 1 – задания №№1-10 - тест, где каждый правильный ответ оценивается в 1 балл. Всего – 24 балла.

Часть 2 – задания №№ 11-15 – ответить на поставленные вопросы, где каждый правильный ответ оценивается в 1 балл. Всего – 9 баллов.

Максимальное количество баллов – 33.

Процент результативности (правильных ответов)	Количество баллов	Оценка уровня подготовки	
		балл (отметка)	вербальный аналог
91 ÷ 100	30-33	5	«отлично»
71÷ 90	24-29	4	«хорошо»
70÷ 51	23-17	3	«удовлетворительно»
менее 50	16 и менее	2	«неудовлетворительно»

Автономная некоммерческая организация среднего профессионального образования
«Цифровой колледж «Синергия»

УТВЕРЖДЕНО
директором колледжа в составе образовательных программ на базе основного общего образования

Контрольная работа
для промежуточной аттестации (1 семестр)
по учебному предмету ОУП.09 История
для технологического (информационно-технологического) профиля

Вариант 1

Часть 1

Выберите один правильный ответ

1. Причиной первой мировой войны стало
А) убийство наследника австро-венгерского престола Франца Фердинанда в Сараево
Б) противоречия между крупнейшими державами мира за передел уже поделенного мира
В) стремление Англии увеличить свои колониальные владения
Г) военный конфликт между Австро-Венгрией и Сербией

2. «Наше дело правое, враг будет разбит, победа будет за нами» - это слова сказал
А) Шарль де Голль Б) Энтони Иден В) Вячеслав Молотов
Г) Иоахим фон Риббентроп Д) Ван Чунхой

3. Укажите главное отличие партизан от диверсантов
А) действие только по одиночке
Б) бесконтрольность деятельности
В) наличие добровольной поддержки от мирного населения всех народов
Г) формирование только на оккупированной территории

4. Трижды Героем Советского Союза в годы Великой Отечественной войны стал
А) Г.К. Жуков; Б) И.В.Сталин; В) А.М.Матросов; Г) Л.И.Брежнев.

Установите соответствие между первым и вторым столбиками

5.

СТРАНА	**СОБЫТИЕ**
1) США	А) «Пивной путч»
2) Германия	Б) «Великая депрессия»
3) Италия	В) приход к власти Левого блока
	Г) создание отряда чернорубашечников

6.

Президент	**СТРАНА**
1) У.Черчилль	А) Италия
2) И.Сталин	Б США
3) Ф.Рузвельт	В) СССР
4) Б.Муссолини	Г) Англия

7.

СТРАНА	Цель стран-участниц первой мировой войны
1) Россия	А) Завоевание гегемонии в Европе, передел колоний
2) Франция	Б) Помощь Сербии, ослабление Германии, захват черноморских проливов
3) Англия	В) Защита от нападения Германии, возврат Эльзаса и Лотарингии
4) Австро-Венгрия	Г) Ослабление Германии, захват её колоний
5) Германия	Д) Уничтожение ядра сильного славянского государства на Балканах, ослабление России

8.

ОРГАНЫ ВЛАСТИ	ФУНКЦИИ
1) Временное правительство	А) высший орган исполнительной власти в царской России в 1905-1917 гг.
2) Совет Народных Комиссаров (СНК)	Б) высший орган исполнительной власти в марте — октябре 1917 г., который должен был обеспечить созыв Учредительного собрания
3) Совет Министров	В) учреждение по борьбе с контрреволюцией и саботажем
4) Всероссийская Чрезвычайная Комиссия (ВЧК)	Г) законодательный орган в Российской империи в 1905−1917 гг.
	Д) орган исполнительной власти в Советской России и СССР в октябре 1917 г.-1946 г.

<u>Выбрать несколько правильных ответов</u>

9. Рассмотрите изображение и выполните задание
Какие суждения о данном изображении являются верными? Выберите два суждения из пяти предложенных.

А) Данная карикатура относится к периоду Первой российской революции.

Б) Изображённый на карикатуре император — Александр I.

В) Карикатура подчёркивает, что совершаемое императором на ней действие совершается им по принуждению, без желания.

Г) Изображённый рядом с императором государственный деятель — М. М. Сперанский.

Д) В период правления императора, изображённого на карикатуре, Россия проиграла Крымскую войну.



10. Какие битвы Великой Отечественной войны связаны с понятием «коренной перелом». Укажите две битвы из предложенных пяти.

А) Битва под Москвой Б) Сталинградская битва В) Смоленской сражение
Г) Курская дуга Д) Битва за Кавказ Е) битва за Днепр

<u>Часть 2</u>

11. Запишите термин, о котором идёт речь

Военно-политический союз Германии, Австро-Венгрии и Италии, сложившийся в 1880-х гг., получил название _____.

12. Напишите годы Гражданской войны в России

13. Запишите название документа:

«Обе Договаривающиеся Стороны обязуются воздерживаться от всякого насилия, от всякого агрессивного действия и всякого нападения… Договор заключается сроком на десять лет… Составлен в двух оригиналах на немецком и русском языках в Москве».

14. Прочтите отрывок из исторического источника и укажите политический псевдоним автора. Кто был руководителем страны после него?

«Тов. Сталин, сделавшись генсеком, сосредоточил в своих руках необъятную власть, и я не уверен, сумеет ли он всегда достаточно осторожно пользоваться этой властью. С другой стороны, тов. Троцкий, как доказала уже его борьба против ЦК в связи с вопросом о НКПС, отличается не только выдающимися способностями. Лично он, пожалуй, самый способный человек в настоящем ЦК, но и чрезмерно хватающий самоуверенностью и чрезмерным увлечением чисто административной стороной дела.

Эти два качества двух выдающихся вождей современного ЦК способны ненароком привести к расколу, и если наша партия не примет мер к тому, чтобы этому помешать, то раскол может наступить неожиданно.

Я не буду дальше характеризовать других членов ЦК по их личным качествам. Напомню лишь, что октябрьский эпизод Зиновьева и Каменева, конечно, не являлся случайностью, но что он также мало может быть ставим им в вину лично, как небольшевизм Троцкому.

Из молодых членов ЦК хочу сказать несколько слов о Бухарине и Пятакове. Это, по-моему, самые выдающиеся силы (из самых молодых сил), и относительно их надо бы иметь в виду следующее: Бухарин не только ценнейший и крупнейший теоретик партии, он также законно считается любимцем всей партии, но его теоретические воззрения очень с большим сомнением могут быть отнесены к вполне марксистским, ибо в нем есть нечто схоластическое (он никогда не учился и, думаю, никогда не понимал вполне диалектики)».

15. Рассмотрите карту и выполните задания:

1. Напишите название военного плана, изображённого на карте.
2. Напишите название города, обозначенного на схеме цифрой «4».
3. Напишите цифру, которой обозначен город, для захвата которого была разработана операция «Тайфун».
4. Какие суждения, относящиеся к событиям, обозначенным на карте, являются верными? Выберите три суждения из шести предложенных и запишите цифры, под которыми они указаны.

а) Карта относится к начальному этапу войны.

б) Германия планировала завершить войну к концу лета 1942 г.

в) Для отражения агрессии, обозначенной на карте, был создан Совет труда и обороны.

г) Руководителем страны в это время был И.В. Сталин.

д) Сражение под Смоленском стало важным этапом в срыве фашистской стратегии «блицкрига».

е) Наступление немецких войск было остановлено по всей линии фронта зимой 1941 г.

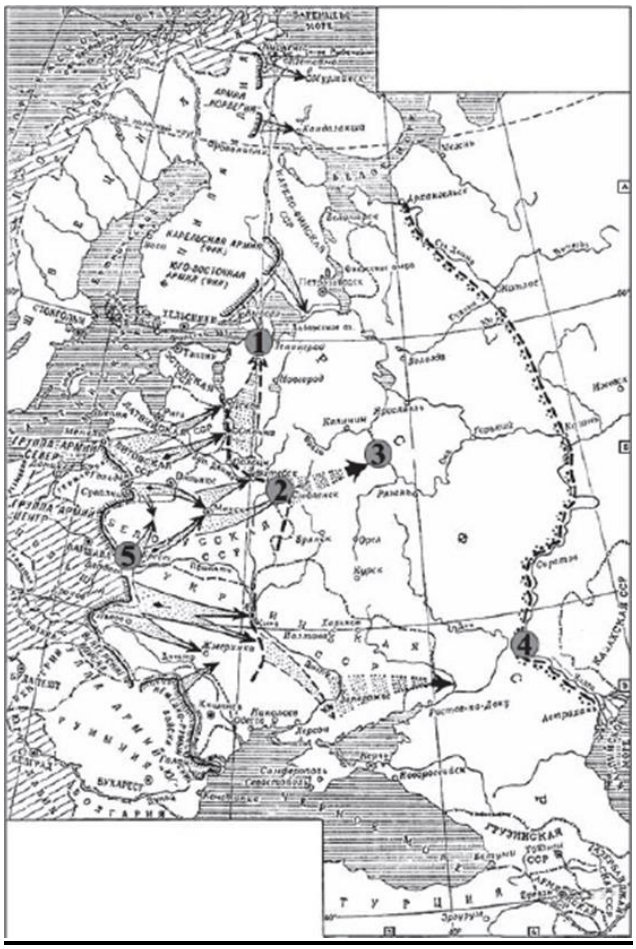

Преподаватель _____ А.Е.Халыева

УТВЕРЖДЕНО
директором колледжа в составе образовательных программ
на базе основного общего образования

Контрольная работа
для промежуточной аттестации (1 семестр)
по учебному предмету ОУП.09 История
для технологического (информационно-технологического) профиля

Вариант 2
Выбрать один правильный ответ

1. Какой договор подписала Россия в первой мировой войне:
А) Портсмутский Б) Бретский В) Компьенский Г) Версальский

2. Назовите автора этих легендарных слов «Мы защитим наш остров любой ценой, мы будем сражаться на пляжах, мы будем сражаться в местах высадки, мы будем сражаться в полях, на улицах, мы будем сражаться на холмах, мы никогда не сдадимся»:
А) Шарль де Голль Б) Франклин Рузвельт В) Уинстон Черчилль
Г) Чан Кайши Д) Судзуки Кантаро

3. Этим прославилась Зоя Космодемьянская:
А) застрелилась, чтобы не попасть в плен
Б) не выдала никакой информации под жестокими пытками
В) одна прикрывала отход своего отряда
Г) застрелила офицера немецкой группы карателей

4. Трижды Героем Советского Союза в годы Великой Отечественной войны стал
А) И.В. Сталин; Б) И.Н. Кожедуб; В) А.К. Панкратов; Г) Л.И. Брежнев.

Установите соответствие между первым и вторым столбиками

5.

ДАТА	**СОБЫТИЕ**
1) 1919 г.	а) «пивной путч» в Мюнхене
2) 1923 г.	б) принятие Веймарской конституции
3) 1929 г.	в) начало мирового экономического кризиса
	г) всеобщая забастовка в Англии

6.

Президент	**СТРАНА**
1) У.Черчилль	А) Франция
2) И.Сталин	Б) Китай
3) Ч.Кайши	В) СССР
4) Ш.де Голль	Г) Англия

7.

СТРАНА	**Цель стран-участниц первой мировой войны**
1) Россия	А) Завоевание гегемонии в Европе, передел колоний
2) Франция	Б) Помощь Сербии, ослабление Германии, захват черноморских проливов
3) Англия	В) Защита от нападения Германии, возврат Эльзаса и Лотарингии
4) Австро-Венгрия	Г) Ослабление Германии, захват её колоний
5) Германия	Д) Уничтожение ядра сильного славянского государства на Балканах, ослабление России

8.

СОБЫТИЕ	ДАТА
1) подписание Брестского мира	а) 1917
2) поход на Москву Добровольческой армии А. И. Деникина	б) 1914
3) создание Временного правительства	в) 1919
4) Брусиловский прорыв	г) 1916
	д) 1918 г.

Выбрать несколько правильных ответов

9. Какие суждения о картине, изображённой на фотографии, являются верными? Выберите два суждения из пяти предложенных. Запишите цифры, под которыми они указаны



А) Фотография была сделана в первые годы советской власти (1917−1920 гг.).
Б) Экономическая политика, проводившая в это время, —НЭП.
В) Для изъятия хлеба у крестьян создавались продотряды.
Г) Крестьяне добровольно сдают хлеб.
Д) Продотряды являлись частями Красной армии.

10. Какие битвы Великой Отечественной войны связаны с понятием «коренной перелом». Укажите две битвы из предложенных пяти.

А) Битва под Москвой	Б) Сталинградская битва	В) Смоленской сражение
Г) битва за Днепр	Д) Курская дуга	Е) Битва за Кавказ

Часть 2

11. Запишите термин, о котором идёт речь

Военно-политический союз России, Англии и Франции, оформившийся в начале XX в., получил название _____

12. Напишите годы Гражданской войны в России

13. Прочтите отрывок из решения Ялтинской конференции руководителей СССР, Великобритании и США и запишите организацию, о которой идёт речь

«Мы считаем необходимым создать международную организацию, имеющую целью сохранение мира. Мы считаем, что это существенно как для предупреждения агрессии, так и для устранения политических, экономических и социальных причин войны путём тесного и постоянного сотрудничества всех миролюбивых народов».

14. Определите название войны, о которой идёт речь в воспоминаниях. Кто был императором в этот период?

Из воспоминаний М. В. Родзянко:

«Петроград перед самой войной был объят революционными эксцессами. <...>

Однако за несколько дней до объявления войны, когда международное политическое положение стало угрожающим, когда маленькой братской нам Сербии могущественной соседкой Австрией был предъявлен известный всем и неприемлемый для неё ультиматум, как волшебством сметено было революционное волнение в столице. <...> Вернувшись в Петроград перед самым объявлением войны, я был поражён переменой настроения жителей столицы.

Вместе с этим, в самом начале войны правительство стало на совершенно ложную точку зрения. В целях укрепления монархического начала и престижа царской власти правительство полагало, что войну должно и может выиграть одно оно - царское правительство, без немедленной организации народных сил в целях объединения всех в великом деле войны.

...Я смело утверждаю, что в течение трёхлетней войны это убеждение правительства не изменилось ни на йоту.

Путём здоровой пропаганды не внедрялись в массы народа здоровые понятия о том, что несёт за собою настоящая война, какие последствия могут быть от поражения России и насколько необходимо дружное содействие всех граждан, не жалея ни сил, ни средств, ни жизни, ни крови для достижения победы. Ошибочная точка зрения неправильно понятых своих государственных задач, постоянное опасение, как бы путём организации народа не создать почву для революционных очагов, и было роковой и коренной ошибкой всей внутренней политики нашего правительства...»

15. Рассмотрите схему и выполните задания:

1. Напишите название военного плана, изображённого на карте.
2. Напишите название города, обозначенного на схеме цифрой «4».
3. Напишите цифру, которой обозначен город, для захвата которого была разработана операция «Тайфун».
4. Какие суждения, относящиеся к событиям, обозначенным на карте, являются верными? Выберите три суждения из шести предложенных. Запишите цифры, под которыми они указаны.

а) Карта относится к начальному этапу войны.
б) Германия планировала завершить войну к концу лета 1942 г.
в) Для отражения агрессии, обозначенной на карте, был создан Совет труда и обороны.
г) Руководителем страны в это время был И.В. Сталин.
д) Сражение под Смоленском стало важным этапом в срыве фашистской стратегии «блицкрига».
е) Наступление немецких войск было остановлено по всей линии фронта зимой 1941 г.

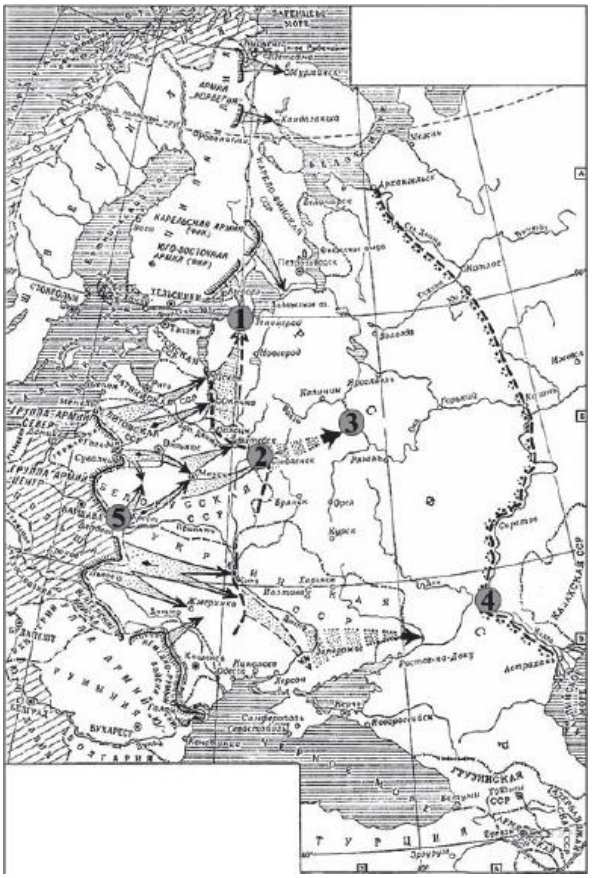

Преподаватель _____ А.Е.Халыева

2 семестр

1.2. Оценка предметных результатов

В результате освоения материала по учебному предмету ОУП.09 История обучающиеся *технологического (информационно-технологического) профиля с углубленным изучением математики и информатики* должны показать следующие предметные результаты:

1. Понимание значимости России в мировых политических и социально-экономических процессах 1914 - 1945 гг., знание достижений страны и ее народа; умение характеризовать историческое значение Российской революции, Гражданской войны, новой экономической политики, индустриализации и коллективизации в Союзе Советских Социалистических Республик, решающую роль СССР в победе над нацизмом, значение советских научно-технологических успехов;

2. Знание имен героев Первой мировой, Гражданской, Великой Отечественной войн, исторических личностей, внесших значительный вклад в социально-экономическое, политическое и культурное развитие России в 1914 - 1945 гг;

3. Умение составлять описание (реконструкцию) в устной и письменной форме исторических событий, явлений, процессов истории родного края, истории России и всемирной истории 1914 - 1945 гг. и их участников, образа жизни людей и его изменения в Новейшую эпоху; формулировать и обосновывать собственную точку зрения (версию, оценку) с опорой на фактический материал, в том числе используя источники разных типов;

4. Умение выявлять существенные черты исторических событий, явлений, процессов 1914-1945 гг.; систематизировать историческую информацию в соответствии с заданными критериями; сравнивать изученные исторические события, явления, процессы;

5. Умение устанавливать причинно-следственные, пространственные, временные связи исторических событий, явлений, процессов; характеризовать их итоги; соотносить события истории родного края и истории России в 1914 - 1945 гг.; определять современников исторических событий истории России и человечества в целом в 1914 - 1945 гг;

6. Умение критически анализировать для решения познавательной задачи аутентичные исторические источники разных типов (письменные, вещественные, аудиовизуальные) по истории России и зарубежных стран 1914 - 1945 гг., оценивать их полноту и достоверность, соотносить с историческим периодом; выявлять общее и различия; привлекать контекстную информацию при работе с историческими источниками;

7. Умение анализировать текстовые, визуальные источники исторической информации, в том числе исторические карты/схемы, по истории России и зарубежных стран 1914 - 1945 гг.; сопоставлять информацию, представленную в различных источниках; формализовать историческую информацию в виде таблиц, схем, графиков, диаграмм; приобретение опыта осуществления проектной деятельности в форме разработки и представления учебных проектов по новейшей истории, в том числе - на региональном материале (с использованием ресурсов библиотек, музеев и других);

8. Приобретение опыта взаимодействия с людьми другой культуры, национальной и религиозной принадлежности на основе ценностей современного российского общества: идеалов гуманизма, демократии, мира и взаимопонимания между народами, людьми разных культур; проявление уважения к историческому наследию народов Росси;

9. Умение защищать историческую правду, не допускать умаления подвига народа при защите Отечества, готовность давать отпор фальсификациям российской истории;

10. Знание ключевых событий, основных дат и этапов истории России и мира в 1914 - 1945 гг.; выдающихся деятелей отечественной и всемирной истории; важнейших достижений культуры, ценностных ориентиров;

11. Понимание значимости России в мировых политических и социально-экономических процессах 1945 - 2022 гг., знание достижений страны и ее народа; умение характеризовать историческое значение советских научно-технологических успехов, освоения космоса; понимание причин и следствий распада СССР, возрождения Российской Федерации как мировой державы, воссоединения Крыма с Россией, специальной военной операции на Украине и других важнейших событий 1945 - 2022 гг.; особенности развития культуры народов СССР (России);

12. Знание имен исторических личностей, внесших значительный вклад в социально-экономическое, политическое и культурное развитие России в 1945 - 2022 гг.;

13. Умение составлять описание (реконструкцию) в устной и письменной форме исторических событий, явлений, процессов истории родного края, истории России и всемирной истории 1945 - 2022 гг. и их участников, образа жизни людей и его изменения в Новейшую эпоху; формулировать и обосновывать собственную точку зрения (версию, оценку) с опорой на фактический материал, в том числе используя источники разных типов;

14. Умение выявлять существенные черты исторических событий, явлений, процессов 1945 - 2022 гг.; систематизировать историческую информацию в

соответствии с заданными критериями; сравнивать изученные исторические события, явления, процессы;

15. Умение устанавливать причинно-следственные, пространственные, временные связи исторических событий, явлений, процессов; характеризовать их итоги; соотносить события истории родного края и истории России в 1945 - 2022 гг.; определять современников исторических событий истории России и человечества в целом в 1945 - 2022 гг.;

16. Умение критически анализировать для решения познавательной задачи аутентичные исторические источники разных типов (письменные, вещественные, аудиовизуальные) по истории России и зарубежных стран 1945 - 2022 гг., оценивать их полноту и достоверность, соотносить с историческим периодом; выявлять общее и различия; привлекать контекстную информацию при работе с историческими источниками;

17. Умение осуществлять с соблюдением правил информационной безопасности поиск исторической информации по истории России и зарубежных стран 1945 - 2022 гг. в справочной литературе, сети Интернет, средствах массовой информации для решения познавательных задач; оценивать полноту и достоверность информации с точки зрения ее соответствия исторической действительности;

18. Умение анализировать текстовые, визуальные исторической информации, в том числе исторические карты (схемы), по истории России и зарубежных стран 1945 -2022 гг.; сопоставлять информацию, представленную в различных источниках; формализовать историческую информацию в виде таблиц, схем, графиков, диаграмм; приобретение опыта осуществления проектной деятельности в форме разработки и представления учебных проектов по новейшей истории, в том числе на региональном материале (с использованием ресурсов библиотек, музеев и других);

19. Приобретение опыта взаимодействия с людьми другой культуры, национальной и религиозной принадлежности на основе ценностей современного российского общества: идеалов гуманизма, демократии, мира и взаимопонимания между народами, людьми разных культур; проявление уважения к историческому наследию народов России;

20. Умение защищать историческую правду, не допускать умаления подвига народа при защите Отечества, готовность давать отпор фальсификациям российской истории;

21. Знание ключевых событий, основных дат и этапов истории России и мира в 1945 - 2022 гг.; выдающихся деятелей отечественной и всемирной истории; важнейших достижений культуры, ценностных ориентиров.

Критерии оценивания результатов контрольной работы

Контрольная работа состоит из 2 частей: Часть 1- каждый правильный ответ оценивается в 1 балл. Всего – 15 баллов.

Часть 2: задания №16, 21 – выбрать правильные ответы; задания №№ 17-20 – ответить на поставленные вопросы. Всего – 14 баллов.

Максимальное количество баллов – 29.

Процент результативности (правильных ответов)	**Количество баллов**	**Оценка уровня подготовки**	
		балл (отметка)	**вербальный аналог**
91 ÷ 100	26-29	5	«отлично»
71÷ 90	21-25	4	«хорошо»
51÷ 70	15-20	3	«удовлетворительно»
менее 50	14 и менее	2	«неудовлетворительно»

Матрица покрытия заданий контрольной работы
(промежуточная аттестация 2 семестр)
предметных результатов учебного предмета ОУП.9 История
для технологического (информационно-технологического) профиля

предметные результаты	вариант	задания контрольной работы																				
		1	2	3	4	5	6	7	8	9	10	11	12	13	14	15	16	17	18	19	20	21
1	1	+																				
	2	+																				
2	1				+																	
	2				+																	
3	1		+							+												
	2		+							+												
4	1	+																				
	2	+																				
5	1			+																		
	2			+																		
6	1																	+		+		
	2																	+		+		
7	1													+				+		+		
	2													+				+		+		
8	1											+										
	2											+										
9	1																	+				
	2																	+				
10	1					+	+	+														
	2					+	+	+														
11	1										+				+							
	2										+				+							
12	1																				+	
	2																				+	
13	1								+							+						
	2								+							+						
14	1														+							
	2														+							
15	1												+									
	2												+									
16	1											+										+
	2											+										+
17	1											+						+				
	2											+						+				
18	1																+			+		
	2																+			+		
19	1																		+		+	
	2																		+		+	
20	1											+										
	2											+										
21	1										+		+		+							
	2										+		+		+							

Автономная некоммерческая организация среднего профессионального образования
«Цифровой колледж «Синергия»

УТВЕРЖДЕНО
директором колледжа в составе образовательных программ на базе основного общего образования

Контрольная работа

для промежуточной аттестации (2 семестр)

по учебному предмету ОУП.09 История

для технологического (информационно-технологического) профиля

Вариант 1

Часть 1

Выберите один правильный ответ

1. Укажите годы Гражданской войны в СССР
А) 1914-1945 Б) 1917-1922 В) 1914-1918

2. День, создания Ставки Главного командования Вооружённых Сил СССР – это …
А) 22 июня 1941 г Б) 23 июня 1941 г В) 23 июня 1942 г

3. Выберите дату начала и окончания битвы на Курской дуге.
А) 5 июля – 20 августа 1942 года Б) 5 июля–23 августа 1943 года
В) 15 июля – 20 августа 1944 года

4. Брусиловский прорыв немецко-австрийского фронта состоялся
А) сентябрь – октябрь 1915 г. Б) январь – февраль 1916 г.
В) июнь – август 1916 г.

5. Укажите годы первой мировой войны
А) 1914-1917 Б) 1914-1918 В) 1915-1918

6. Год подписания пакта о ненападении между СССР и Германией
А) 1937 г. Б) 1938 г. В) 1939 г.

7. Дата начала второй мировой войны
А) 3 августа 1939г Б) 22 июня 1941г В) 1 сентября 1939г

8. Укажите годы холодной войны
А) 1950-1990 Б) 1946-1991 В)1960-1988

9. Год принятия Конституция, в которой утверждалось, что в СССР построено развитое социалистическое общество?
А) 1924г.; Б) 1977г.; В) 1918г.

10. Причиной начала «холодной войны» стало
А) Требования США о возвращении СССР долгов по ленд-лизу
Б) Борьба за сферы влияния между СССР, США и Великобританией.
В) Стремление правящих кругов США и СССР утвердить свою систему ценностей, образ жизни и миропонимания в качестве универсальных

11. О ком из президентов США идет речь в следующем предложении: «В годы пребывания его у власти произошла значительная эволюция политики в отношении СССР – от полного отказа поддерживать какие-либо отношения с советской «империей зла» до установления отношений сотрудничества в деле уменьшения угрозы ядерной войны»:
А) Р. Рейгана Б) Дж. Кеннеди В) Дж. Буша

12. Расставьте события в хронологическом порядке

А) образование НАТО;
Б) операция "Буря в пустыне";
В) «Пражская весна»;
Г) вывод советских войск из Афганистана.

Установите соответствие между первым и вторым столбиками

13.

СОБЫТИЕ	**ДАТА**
А) «пивной путч» в Мюнхене	1) 1917 г.
Б) Февральская революция	2) 1923 г.
В) начало мирового экономического кризиса	3) 1929 г.

14.

СОБЫТИЕ	**ДАТА**
1. Образование НАТО	а) 1962
2. Карибский кризис	б) 1949
3. Договор о нераспространении ядерного оружия	в) 1992

4. Объединение Германии	г) 1968
5. Декларация США и России о прекращении Холодной войны	д) 1990

15.

ДАТА	СОБЫТИЕ
А) 1989 г.	1) «дело врачей»
Б) 1961 г.	2) полет Ю.А.Гагарина в космос
В) 1953 г.	3) падение берлинской стены
Г) 1957 г.	4) запуск в космос первого искусственного спутника Земли

Часть 2

16. Выберите три события, относящиеся ко второму десятилетию XXI в.

А) Внесение изменений в Конституцию РФ.

Б) Проведение XXII зимних Олимпийских игр в г. Сочи.

В) Принятие Конституции Донецкой Народной Республики.

Г) Чеченская кампания.

Д) Подписание союзного договора России и Беларуси.

Е) Проведение чемпионата Европы по футболу в Донецке.

17. По историческим вопросам в обществе высказываются различные, часто противоречивые точки зрения. Ниже приведена одна из противоречивых точек зрения.

«Неудачное для СССР начало Великой Отечественной войны было связано с неправильными (а в чем-то и преступными) действиями советского политического и военного руководства».

Используя исторические знания, приведите два аргумента, которыми можно подтвердить данную точку зрения, и два аргумента, которыми можно опровергнуть её.

Ответ запишите в следующем виде.

Аргументы в подтверждение:
1) …
2) …

Аргументы в опровержение:
1) …
2) …

18. Используя исторические знания, приведите 2 аргумента, которыми можно подтвердить данное суждение.

«Развал Советского союза был следствием неудачной политики М.С. Горбачева».

19. Прочтите отрывки из воспоминаний современников.

Укажите название битвы, к которой относятся оба представленных отрывка. Укажите кодовое название одной любой операции, проведённой Красной армией в ходе этой битвы. Приведите одно любое суждение, которым автор одного из отрывков указывает на тяжёлую ситуацию для мирного населения.

ФРАГМЕНТЫ ИСТОЧНИКОВ

А) — Расскажите, пожалуйста, о настроениях в городе, велась ли культурная жизнь.

— Про концерт Шостаковича знаю в 43 году. Тогда немцы перешли на массированные артобстрелы, с осени еще, немцы чувствовали, что проигрывают, ну это мы так думали, конечно. Мы жили голодно, и после войны еще был голод, и дистрофию лечили, и карточки, все такое. Народ держался очень хорошо, сейчас люди стали завистливые, недружные, у нас такого не было. И делились — сам голодный, а кусочек отдашь. Я помню, иду я с хлебом с работы, навстречу человек — не узнать, женщина или мужчина, одевались так, чтоб тепло было. Она смотрит на меня, я кусок ей и отдала. Не потому, что я такая хорошая, все так себя вели в основном. Были, конечно, воры и прочее. В магазин, например, ходить было смертельно опасно, могли напасть и отнять карточки».

Б) «Наступила самая тяжелая для горожан зима 1941−1942 годов, когда морозы достигали 40 градусов, а не было ни дров, ни угля. Съедено было все: и кожаные ремни, и подметки, в городе не осталось ни одной кошки или собаки, не говоря уже о голубях и воронах. Не было электричества, за водой голодные, истощенные люди ходили на Неву, падая и умирая по дороге. Трупы уже перестали убирать, их просто заносило снегом. Люди умирали дома целыми семьями, целыми квартирами. Все питание для работающего на производстве человека составляли 250 граммов хлеба, выпеченного пополам с древесными и другими примесями и оттого тяжелого и такого маленького. Все остальные, в том числе и дети, получали 125 граммов такого хлеба».

20. Какое событие отражено на данной карикатуре? Кто изображён на рисунке? Чем закончилось данное событие?



21. Заполните пустые ячейки таблицы, используя представленные в приведённом ниже списке данные. Для каждой ячейки, обозначенной буквами, выберите номер нужного элемента.

События	**Даты**	**Руководитель СССР в данный период**
_____(А)	1962 г.	Н. С. Хрущев
Переименование наркоматов в министерства	1946 г.	_____(Б)
_____(В)	1986 г.	_____(Г)
Принятие Конституции «развитого социализма»	_____ (Д)	_____(Ж)

Пропущенные элементы:

1) катастрофа на Чернобыльской АЭС
2) расстрел рабочей демонстрации в Новочеркасске
3) 1953 г.
4) учреждение поста Президента СССР
5) испытание первой советской ядерной бомбы
6) И. В. Сталин
7) Л. И. Брежнев
8) М. С. Горбачёв
9) 1977 г.

Преподаватель _____ А.Е.Халыева

Автономная некоммерческая организация среднего профессионального образования
«Цифровой колледж «Синергия»

УТВЕРЖДЕНО
директором колледжа в составе образовательных
программ на базе основного общего образования

Контрольная работа
для промежуточной аттестации (2 семестр)
по учебному предмету ОУП.09 История
для технологического (информационно-технологического) профиля

Вариант 2

Часть 1

Выберите один правильный ответ

1. Экономический кризис 1929- 1933 гг. вошел в историю как
А) «Черный вторник» Б) Национальная трагедия
В) Великая депрессия

2. Первое крупное поражение во Второй мировой войне немцы потерпели…
А) в декабре 1941 г. под Москвой
Б) в ноябре 1942 г. Под Сталинградом
В) в июле 1941 г. под Смоленском

3. С какого и по какое число проводилась операция советских партизан «Рельсовая война».
А) с 3 августа по 15 сентября 1943г Б) с 5 июля по 23 августа 1943г
В) с 28 ноября по 1 декабря 1943 г.

4. Брестский мир был подписан
А) 1 мая 1918 г. Б) 7 ноября 1917 г. В) 3 марта 1918 г.

5. Даты «Великой депрессии»
А) 1929-1933 Б) 1926- 1933 В) 1929- 1934

6. Год подписания Версальского договора
А) 1917 г. Б) 1918 г. В) 1919 г.

7. Дата начала Великой Отечественной войны
А) 3 августа 1939 года Б) 22 июня 1941 года В) 1 сентября 1939 года

8. Берлинская стена — самый известный символ холодной войны. Укажите год возведения стены
А) 1951 Б) 1961 В) 1971

9. Вывод советских войск из Афганистана состоялся:
А) в 1979г.; Б) в 1977г.; В) в 1989г.

10. Цель «доктрины Трумэна» состояла в том, чтобы:
А) предотвратить переход под контроль СССР территорий, провозглашенных жизненно важными для обеспечения интересов безопасности США;
Б) изолировать СССР на международной арене, исключить его из ООН;
В) запретить в США Коммунистическую партию.

11. Продолжите фразу: «Согласно «плану Маршалла», США…»
А) обязались обеспечить проведение демократических выборов в странах, освободившихся от гитлеровского ига;
Б) выделяли странам Европы экономическую помощь для преодоления последствий войны;
В) предоставляли военную помощь странам Западной Европы.

12. Расставьте события в хронологическом порядке

А) Карибский кризис; Б) падение Берлинской стены;
В) образование ОВД; Г) введение советских войск в Афганистан.

Установите соответствие между первым и вторым столбиками

13.

СОБЫТИЕ	ДАТА
А) «Пивной путч»	1) 1929
Б) начало «Великой депрессии»	2) 1917
В) Октябрьская революция	3) 1923

14.

Дата	СОБЫТИЕ
А) 1950-1953	1. Карибский кризис
Б) 1950-1954	2. Корейская война
В) 1956	3. Берлинский кризис
Г) 1962	4. Война в Индокитае
Д) 1948	5. Ближневосточный конфликт

15.

ДАТА	СОБЫТИЕ
А) 1947 г.	1) создание Организации Варшавского договора
Б) 1962 г.	2) Карибский кризис
В) 1956 г.	3) отмена карточек на продуты и проведение денежной реформы
Г) 1955 г.	4) XX съезд КПСС

Часть 2

16. Выберите три события, относящиеся к первому десятилетию XXI в.

А) Грузино-осетинский конфликт.
Б) «Оранжевая» революция в Украине.
В) Принятие Конституции Донецкой Народной Республики.
Г) Создание Шанхайской организации сотрудничества.
Д) "Парад суверенитетов".
Е) Избрание Президентом России Б.Н. Ельцина.

17. По историческим вопросам в обществе высказываются различные, часто противоречивые точки зрения. Ниже приведена одна из противоречивых точек зрения.

«Неудачное для СССР начало Великой Отечественной войны было связано с неправильными (а в чем-то и преступными) действиями советского политического и военного руководства».

Используя исторические знания, приведите два аргумента, которыми можно подтвердить данную точку зрения, и два аргумента, которыми можно опровергнуть её.

Ответ запишите в следующем виде.

Аргументы в подтверждение:	Аргументы в опровержение:
1) … 2) …	1) … 2) …

18. Используя исторические знания, приведите 2 аргумента, которыми можно подтвердить данное суждение.

«Развал Советского союза был следствием неудачной политики М.С. Горбачева».

19. Прочтите отрывки из воспоминаний современников.

Укажите название битвы, к которой относятся оба представленных отрывка. Укажите кодовое название одной любой операции, проведённой Красной армией в ходе этой битвы. Приведите одно любое суждение, которым автор одного из отрывков указывает на тяжёлую ситуацию для мирного населения.

ФРАГМЕНТЫ ИСТОЧНИКОВ

А) — Расскажите, пожалуйста, о настроениях в городе, велась ли культурная жизнь.

— Про концерт Шостаковича знаю в 43 году. Тогда немцы перешли на массированные артобстрелы, с осени еще, немцы чувствовали, что проигрывают, ну это мы так думали, конечно. Мы жили голодно, и после войны еще был голод, и дистрофию лечили, и карточки, все такое. Народ держался очень хорошо, сейчас люди стали завистливые, недружные, у нас такого не было. И делились — сам голодный, а кусочек отдашь. Я помню, иду я с хлебом с работы, навстречу человек — не узнать, женщина или мужчина, одевались так, чтоб тепло было. Она смотрит на меня, я кусок ей и отдала. Не потому, что я такая хорошая, все так себя вели в основном. Были, конечно, воры и прочее. В магазин, например, ходить было смертельно опасно, могли напасть и отнять карточки».

Б) «Наступила самая тяжелая для горожан зима 1941−1942 годов, когда морозы достигали 40 градусов, а не было ни дров, ни угля. Съедено было все: и кожаные ремни, и подметки, в городе не осталось ни одной кошки или собаки, не говоря уже о голубях и воронах. Не было электричества, за водой голодные, истощенные люди ходили на Неву, падая и умирая по дороге. Трупы уже перестали убирать, их просто заносило снегом. Люди умирали дома целыми семьями, целыми квартирами. Все питание для работающего на производстве человека составляли 250 граммов хлеба, выпеченного пополам с древесными и другими примесями и оттого тяжелого и такого маленького. Все остальные, в том числе и дети, получали 125 граммов такого хлеба».

20. Какое событие отражено на данной карикатуре? Кто изображён на рисунке? Чем закончилось данное событие?



21. Заполните пустые ячейки таблицы, используя представленные в приведённом ниже списке данные. Для каждой ячейки, обозначенной буквами, выберите номер нужного элемента.

События	**Даты**	**Руководитель СССР в данный период**
_____(А)	1962 г.	Н. С. Хрущев
Переименование наркоматов в министерства	1946 г.	_____(Б)
_____(В)	1986 г.	_____(Г)
Принятие Конституции «развитого социализма»	_____(Д)	_____(Ж)

Пропущенные элементы:

1) катастрофа на Чернобыльской АЭС
2) расстрел рабочей демонстрации в Новочеркасске
3) 1953 г.
4) учреждение поста Президента СССР
5) испытание первой советской ядерной бомбы
6) И. В. Сталин
7) Л. И. Брежнев
8) М. С. Горбачёв
9) 1977 г.

Преподаватель _____ А.Е.Халыева

2. Оценка метапредметных результатов

В результате изучения истории у обучающегося формируются познавательные универсальные учебные действия, коммуникативные универсальные учебные действия, регулятивные универсальные учебные действия, совместная деятельность через различные виды учебной деятельности (таблица 1).

Оценка достижения метапредметных результатов осуществляется администрацией Колледжа в ходе внутренней оценки качества образования (участие обучающихся в ВПР).

Во время промежуточной аттестации метапредметные результаты не оцениваются, однако их сформированность проверяется через выполнение заданий промежуточной аттестации, а именно:

- умение понимать задания, находить способы решения представленных задач, проявлять метапредметное мышление,
- умение логически выстраивать свой вариант ответа, приводить аргументы в пользу выбранного ответа, приводить причинно-следственные связи при решении задач или выборе ответа,
- умение правильно оформлять выполненные задания (грамотно строить речь – устную и письменную), четко формулировать мысли,
- умение адекватно реагировать на оценку своей работы, выставленную преподавателем,
- умение выполнять работу над ошибками (при необходимости),
- управлять своими эмоциями, владеть культурой речи.

Таблица 1 – Формирование метапредметных результатов во время учебных занятий

Наименование метапредметных результатов	**Вид**	**характеристика**	**Вид учебного занятия**	**Виды учебных заданий**
познавательные универсальные учебные действия	базовые логические действия	- формулировать проблему, вопрос, требующий решения; - устанавливать существенный признак или основания для сравнения, классификации и обобщения; - определять цели деятельности, задавать параметры и критерии их достижения; - выявлять закономерные черты и противоречия в рассматриваемых явлениях; разрабатывать план решения проблемы с учетом анализа имеющихся ресурсов; - вносить коррективы в деятельность, оценивать соответствие результатов целям.	- урок - практическое занятие	- устный опрос - контрольная работа - сообщение
	базовые исследовательские действия	- определять познавательную задачу; - намечать путь ее решения и осуществлять подбор исторического материала, объекта; - владеть навыками учебно-исследовательской и проектной деятельности; - осуществлять анализ объекта в соответствии с принципом историзма, основными процедурами исторического познания; - систематизировать и обобщать исторические факты (в том числе в форме таблиц, схем); - выявлять характерные признаки исторических явлений; - раскрывать причинно-следственные связи событий прошлого и настоящего; - сравнивать события, ситуации, определяя основания для сравнения, выявляя общие черты и различия; формулировать и обосновывать выводы; - соотносить полученный результат с	- урок - практическое занятие	- устный опрос - контрольная работа - сообщение - выполнение индивидуального проекта

		имеющимся историческим знанием; - определять новизну и обоснованность полученного результата; - представлять результаты своей деятельности в различных формах (сообщение, эссе, презентация, реферат, учебный проект и другие); - объяснять сферу применения и значение проведенного учебного исследования в современном общественном контексте.		
	умения работать с информацией	- осуществлять анализ учебной и внеучебной исторической информации (учебники, исторические источники, научно-популярная литература, интернет-ресурсы и другие) - извлекать, сопоставлять, систематизировать и интерпретировать информацию; - различать виды источников исторической информации; высказывать суждение о достоверности и значении информации источника (по предложенным или самостоятельно сформулированным критериям); - рассматривать комплексы источников, выявляя совпадения и различия их свидетельств; - использовать средства современных информационных и коммуникационных технологий с соблюдением правовых и этических норм, требований информационной безопасности; - создавать тексты в различных форматах с учетом назначения информации и целевой аудитории, выбирая оптимальную форму представления и визуализации.	- урок - практическое занятие	- устный опрос - контрольная работа - сообщение - выполнение индивидуального проекта
коммуникативные универсальные учебные действия	умения общения	- представлять особенности взаимодействия людей в исторических обществах и современном мире; - участвовать в обсуждении событий и личностей прошлого и современности, выявляя сходство и различие высказываемых оценок; - излагать и аргументировать свою точку зрения в	- урок - практическое занятие	- устный опрос - контрольная работа - сообщение

		устном высказывании, письменном тексте; - владеть способами общения и конструктивного взаимодействия, в том числе межкультурного, в образовательной организации и социальном окружении; - аргументированно вести диалог, уметь смягчать конфликтные ситуации.		
регулятивные универсальные учебные действия	умения самоорганизации	выявлять проблему, задачи, требующие решения; составлять план действий, определять способ решения, последовательно реализовывать намеченный план действий и другие;	- урок - практическое занятие	- устный опрос - контрольная работа - сообщение - выполнение индивидуального проекта
	умения самоконтроля	осуществлять самоконтроль, рефлексию и самооценку полученных результатов; вносить коррективы в свою работу с учетом установленных ошибок, возникших трудностей;	- урок - практическое занятие	- устный опрос - контрольная работа - сообщение - выполнение индивидуального проекта
совместная деятельность		- осознавать на основе исторических примеров значение совместной деятельности людей как эффективного средства достижения поставленных целей; - планировать и осуществлять совместную работу, коллективные учебные проекты по истории, в том числе на региональном материале; - определять свое участие в общей работе и координировать свои действия с другими членами команды; - проявлять творчество и инициативу в индивидуальной и командной работе; - оценивать полученные результаты и свой вклад в общую работу.	- урок - практическое занятие	- устный опрос - контрольная работа - сообщение - выполнение индивидуального проекта

3. Оценка личностных результатов

Личностные результаты освоения основной образовательной программы достигаются в единстве учебной и воспитательной деятельности, в соответствии с традиционными российскими социокультурными, историческими и духовно-нравственными ценностями, принятыми в обществе правилами и нормами поведения, и способствуют процессам самопознания, самовоспитания и саморазвития, развития внутренней позиции личности, патриотизма, гражданственности, уважения к памяти защитников Отечества и подвигам Героев Отечества и старшему поколению, закону и правопорядку, труду, взаимного уважения, бережного отношения к культурному наследию и традициям многонационального народа Российской Федерации, природе и окружающей среде.

В соответствии с требованиями ФГОС СОО достижение личностных результатов не выносится на оценку обучающихся, а является предметом оценки эффективности воспитательно-образовательной деятельности в целом и образовательных систем разного уровня. Поэтому оценка этих результатов образовательной деятельности осуществляется в ходе внешних неперсонифицированных мониторинговых исследований. Инструментарий для них разрабатывается централизованно на федеральном или региональном уровне и основывается на профессиональных методиках психолого-педагогической диагностики.

В результате изучения ОУП.09. История формируются следующие личностные результаты через задания на учебных занятиях (таблица 2).

Во время промежуточной аттестации личностные результаты не оцениваются.

Таблица 2 – Формирование личностных результатов

Наименование личностных результатов	**Характеристика личностных результатов**	**Вид учебного занятия**	**Виды учебных заданий**
1) гражданское воспитание	- осмысление сложившихся в российской истории традиций гражданского служения Отечеству; сформированность гражданской позиции обучающегося как активного и ответственного члена российского общества; осознание исторического значения конституционного развития России, своих конституционных прав и обязанностей, уважение закона и правопорядка; принятие традиционных национальных, общечеловеческих гуманистических и демократических ценностей; готовность противостоять идеологии экстремизма, национализма, ксенофобии, дискриминации по социальным, религиозным, расовым, национальным признакам; готовность вести совместную деятельность в интересах гражданского общества, участвовать в самоуправлении в школе и детско-юношеских организациях; умение взаимодействовать с социальными институтами в соответствии с их функциями и назначением; готовность к гуманитарной и волонтерской деятельности;	- урок - практическое занятие	- устный опрос - контрольная работа - сообщение - выполнение индивидуального проекта
2) патриотическое воспитание	- сформированность российской гражданской идентичности, патриотизма, уважения к своему народу, чувства ответственности перед Родиной, гордости за свою страну, свой край, свой язык и культуру, прошлое и настоящее многонационального народа России; ценностное отношение к государственным символам, историческому и природному наследию, памятникам, традициям народов России, достижениям России в науке, искусстве, спорте, технологиях, труде; идейная убежденность, готовность к служению и защите Отечества, ответственность за его судьбу;	- урок - практическое занятие	- устный опрос - контрольная работа - сообщение - выполнение индивидуального проекта
3) духовно-нравственное воспитание	- личностное осмысление и принятие сущности и значения исторически сложившихся и развивавшихся духовно-нравственных ценностей российского народа; сформированность нравственного сознания, этического поведения; способность оценивать ситуации нравственного выбора и принимать осознанные решения, ориентируясь на морально-нравственные ценности и нормы современного российского общества; понимание значения личного вклада в построение устойчивого будущего; ответственное отношение к своим родителям, представителям старших поколений, осознание значения создания семьи на основе принятия ценностей семейной жизни в соответствии с традициями народов России;	- урок - практическое занятие	- устный опрос - контрольная работа - сообщение - выполнение индивидуального проекта

4) эстетическое воспитание	- представление об исторически сложившемся культурном многообразии своей страны и мира; способность воспринимать различные виды искусства, традиции и творчество своего и других народов, ощущать эмоциональное воздействие искусства; осознание значимости для личности и общества наследия отечественного и мирового искусства, этнических культурных традиций и народного творчества; эстетическое отношение к миру, современной культуре, включая эстетику быта, научного и технического творчества, спорта, труда, общественных отношений;	- урок - практическое занятие	- устный опрос - контрольная работа - сообщение - выполнение индивидуального проекта
5) физическое воспитание	- осознание ценности жизни и необходимости ее сохранения (в том числе на основе примеров из истории); представление об идеалах гармоничного физического и духовного развития человека в исторических обществах и в современную эпоху; ответственное отношение к своему здоровью и установка на здоровый образ жизни;	- урок - практическое занятие	- устный опрос - контрольная работа - сообщение - выполнение индивидуального проекта
6) трудовое воспитание	- понимание на основе знания истории значения трудовой деятельности как источника развития человека и общества; уважение к труду и результатам трудовой деятельности человека; представление о разнообразии существовавших в прошлом и современных профессий; формирование интереса к различным сферам профессиональной деятельности; готовность совершать осознанный выбор будущей профессии и реализовывать собственные жизненные планы; мотивация и способность к образованию и самообразованию на протяжении всей жизни;	- урок - практическое занятие	- устный опрос - контрольная работа - сообщение - выполнение индивидуального проекта
7) экологическое воспитание	- осмысление исторического опыта взаимодействия людей с природной средой, его позитивных и негативных проявлений; сформированность экологической культуры, понимание влияния социально-экономических процессов на состояние природной и социальной среды, осознание глобального характера экологических проблем; активное неприятие действий, приносящих вред окружающей природной и социальной среде;	- урок - практическое занятие	- устный опрос - контрольная работа - сообщение - выполнение индивидуального проекта
8) ценности научного познания	- сформированность мировоззрения, соответствующего современному уровню развития исторической науки и общественной практики, основанного на диалоге культур, способствующего осознанию своего места в поликультурном мире; осмысление значения истории как знания о развитии человека и общества, о социальном и нравственном опыте предшествующих поколений; совершенствование языковой и читательской культуры как средства	- урок - практическое занятие	- устный опрос - контрольная работа - сообщение - выполнение индивидуального проекта

	взаимодействия между людьми и познания мира; овладение основными навыками познания и оценки событий прошлого с позиций историзма, готовность к осуществлению учебной проектно-исследовательской деятельности в сфере истории;		
В процессе достижения личностных результатов освоения обучающимися программы среднего профессионального образования, в том числе исторического образования, у обучающихся совершенствуются **эмоциональный интеллект**, предполагающий сформированность: - развития самосознания (включая способность осознавать на примерах исторических ситуаций роль эмоций в отношениях между людьми, понимать свое эмоциональное состояние, соотнося его с эмоциями людей в известных исторических ситуациях); - саморегулирования, включающего самоконтроль, умение принимать ответственность за свое поведение, способностьадаптироваться к эмоциональным изменениям и проявлять гибкость, быть открытым новому; внутренней мотивации, включающей стремление к достижению цели и успеху, оптимизм, инициативность, умение действовать, исходя из своих возможностей; - эмпатии (способность понимать другого человека, оказавшегося в определенных обстоятельствах); социальных навыков (способность выстраивать конструктивные отношения с другими людьми, регулировать способ выражения своих суждений и эмоций с учетом позиций и мнений других участников общения).		- урок - практическое занятие	- устный опрос - контрольная работа - сообщение - выполнение индивидуального проекта

АВТОНОМНАЯ НЕКОММЕРЧЕСКАЯ ОРГАНИЗАЦИЯ СРЕДНЕГО ПРОФЕССИОНАЛЬНОГО ОБРАЗОВАНИЯ «ЦИФРОВОЙ КОЛЛЕДЖ «СИНЕРГИЯ»

РАБОЧАЯ ПРОГРАММА
учебного предмета

ОУП.10. Обществознание

базовый уровень

для технологического (информационно-технологического) профиля

Якутск, 2025

РАССМОТРЕНО
На заседании Педагогического совета колледжа
(Протокол № 5 от «10» апреля 2025 г.)

УТВЕРЖДАЮ
Директор АНО СПО «Цифровой колледж «Синергия»
С.Н.Семенов
«10» 04 2025 г.

Рабочая программа учебного предмета ОУП.10. Обществознание разработана на основе Федерального государственного образовательного стандарта среднего общего образования (далее – ФГОС СОО), утвержденного приказом Министерства образования и науки РФ от 17.05.2012 г. № 413 и Федеральной образовательной программы среднего общего образования, утвержденной Министерством просвещения Российской Федерации от 18.05.2023 № 371 (с изменениями)

Организация-разработчик: АНО СПО «Цифровой колледж «Синергия»

Составитель:
Халыева А.Е., преподаватель

ОГЛАВЛЕНИЕ

	ПОЯСНИТЕЛЬНАЯ ЗАПИСКА	4
1.	ПЛАНИРУЕМЫЕ РЕЗУЛЬТАТЫ ОСВОЕНИЯ УЧЕБНОГО ПРЕДМЕТА	7
1.1	Личностные результаты	7
1.2	Метапредметные результаты	10
1.3	Предметные результаты	13
2.	СОДЕРЖАНИЕ УЧЕБНОГО ПРЕДМЕТА	23
3.	ТЕМАТИЧЕСКОЕ ПЛАНИРОВАНИЕ	28
4.	УСЛОВИЯ РЕАЛИЗАЦИИ РАБОЧЕЙ ПРОГРАММЫ	31

ПОЯСНИТЕЛЬНАЯ ЗАПИСКА

Рабочая программа учебного предмета ОУП.10. Обществознание базового уровня предназначена для *технологического (информационно-технологического) профиля с углубленным изучением математики и информатики* на базе основного общего образования с получением среднего общего образования.

Основой для разработки рабочей программы являются:

1. Федеральный государственный образовательный стандарт среднего общего образования (Приказ Минобрнауки России от 17 мая 2012 г. № 413);

2. Федеральная образовательная программа среднего общего образования (Приказ Министерства просвещения Российской Федерации от 18.05.2023 № 371) (с изменениями).

Обществознание играет ведущую роль в выполнении образовательной организацией функции интеграции молодёжи в современное общество и обеспечивает условия для формирования российской гражданской идентичности, традиционных ценностей многонационального российского народа, готовности обучающихся к саморазвитию и непрерывному образованию, труду и творческому самовыражению, взаимодействию с другими людьми на благо человека и общества.

Изучение обществознания, включающего знания о российском обществе и направлениях его развития в современных условиях, об основах конституционного строя нашей страны, правах и обязанностях человека и гражданина, способствует воспитанию российской гражданской идентичности, готовности к служению Отечеству, приверженности национальным ценностям.

Целями обществоведческого образования на уровне среднего общего образования являются:

- воспитание общероссийской идентичности, гражданской ответственности, основанной на идеях патриотизма, гордости за достижения страны в различных областях жизни, уважения к традиционным ценностям и культуре России, правам и свободам человека и гражданина, закрепленным в Конституции Российской Федерации;

- развитие личности в период ранней юности, становление ее духовно-нравственных позиций и приоритетов, выработка правового сознания, политической культуры, мотивации к предстоящему самоопределению в различных областях жизни: семейной, трудовой, профессиональной;

- развитие способности обучающихся к личному самоопределению, самореализации, самоконтролю;

- развитие интереса обучающихся к освоению социальных и гуманитарных дисциплин;

- освоение системы знаний об обществе и человеке, формирование целостной картины общества, адекватной современному уровню научных знаний и позволяющей реализовать требования к личностным, метапредметным и предметным результатам освоения образовательной программы, представленным в Федеральном государственном образовательном стандарте среднего общего образования;

- овладение умениями получать, анализировать, интерпретировать и систематизировать социальную информацию из различных источников, преобразовывать ее и использовать для самостоятельного решения учебно-познавательных, исследовательских задач, а также в проектной деятельности;

- совершенствование опыта обучающихся в применении полученных знаний (включая знание социальных норм) и умений в различных областях общественной жизни: в гражданской и общественной деятельности, включая волонтерскую, в сферах межличностных отношений, отношений между людьми различных национальностей и вероисповеданий, в противодействии коррупции, в семейно-бытовой сфере, а также для анализа и оценки жизненных ситуаций, социальных фактов, поведения людей и собственных поступков.

С учетом преемственности с уровнем основного общего образования обществознание раскрывает теоретические знания, факты социальной жизни; ценности и нормы, регулирующие общественные отношения; социальные роли человека, его права, свободы и обязанности как члена общества и гражданина Российской Федерации; особенности современного российского общества в единстве социальных сфер и институтов и роли России в динамично изменяющемся мире; различные аспекты межличностного и других видов социального взаимодействия, а также взаимодействия людей и социальных групп с основными институтами государства и гражданского общества и регулирующие эти взаимодействия социальные нормы.

Освоение содержания обществоведческого образования осуществляется в соответствии со следующими ориентирами, отражающими специфику учебного предмета на уровне среднего общего образования:

- определение учебного содержания научной и практической значимостью включаемых в него положений и педагогическими целями учебного предмета с учетом познавательных возможностей учащихся старшего подросткового возраста;

- представление в содержании учебного предмета основных сфер жизни общества, типичных видов человеческой деятельности в

информационном обществе, условий экономического развития на современном этапе, особенностей финансового поведения, перспектив и прогнозов общественного развития, путей решения актуальных социальных проблем;

- обеспечение развития ключевых навыков, формируемых деятельностным компонентом социально-гуманитарного образования (выявление проблем, принятие решений, работа с информацией), и компетентностей, имеющих универсальное значение для различных видов деятельности и при выборе профессии;

- включение в содержание предмета полноценного материала о современном российском обществе, об основах конституционного строя Российской Федерации, закрепленных в Конституции Российской Федерации, о правах и свободах человека и гражданина, тенденциях развития России, ее роли в мире и противодействии вызовам глобализации;

- расширение возможностей самопрезентации обучающихся, мотивирующей креативное мышление и участие в социальных практиках.

Рабочая программа изучается в течение одного года (1 курс) в объеме 78 часов.

Форма промежуточной аттестации:

1 семестр – другие формы контроля

2 семестр – *дифференцированный зачет.*

1. ПЛАНИРУЕМЫЕ РЕЗУЛЬТАТЫ ОСВОЕНИЯ УЧЕБНОГО ПРЕДМЕТА

Рабочая программа обеспечивает формирование у обучающихся предметных, метапредметных и личностных результатов обучения.

1.1. Личностные результаты (ЛР)

Личностные результаты изучения обществознания воплощают традиционные российские социокультурные и духовно-нравственные ценности, принятые в обществе нормы поведения, отражают готовность и способность обучающихся руководствоваться сформированной внутренней позицией личности, системой ценностных ориентаций, позитивных внутренних убеждений, соответствующих традиционным ценностям российского общества, расширение жизненного опыта и опыта деятельности в процессе реализации основных направлений воспитательной деятельности, в том числе в части:

1) гражданского воспитания:

сформированность гражданской позиции обучающегося как активного и ответственного члена российского общества;

- осознание своих конституционных прав и обязанностей, уважение закона и правопорядка;

- принятие традиционных национальных, общечеловеческих гуманистических и демократических ценностей; уважение ценностей иных культур, конфессий;

- готовность противостоять идеологии экстремизма, национализма, ксенофобии, дискриминации по социальным, религиозным, расовым, национальным признакам;

- готовность вести совместную деятельность в интересах гражданского общества, участвовать в самоуправлении школы и детско-юношеских организаций;

- умение взаимодействовать с социальными институтами в соответствии с их функциями и назначением;

- готовность к гуманитарной и волонтерской деятельности;

2) патриотического воспитания:

- сформированность российской гражданской идентичности, патриотизма, уважения к своему народу, чувства ответственности перед Родиной, гордости за свой край, свою Родину, свой язык и культуру, прошлое и настоящее многонационального народа России;

- ценностное отношение к государственным символам, историческому и природному наследию, памятникам, традициям народов России; достижениям России в науке, искусстве, спорте, технологиях, труде; идейная убежденность, готовность к служению Отечеству и его защите, ответственность за его судьбу;

3) духовно-нравственного воспитания:

- осознание духовных ценностей российского народа;

- сформированность нравственного сознания, этического поведения;

- способность оценивать ситуацию и принимать осознанные решения, ориентируясь на морально-нравственные нормы и ценности;

- осознание личного вклада в построение устойчивого будущего;

- ответственное отношение к своим родителям, созданию семьи на основе осознанного принятия ценностей семейной жизни в соответствии с традициями народов России;

4) эстетического воспитания:

- эстетическое отношение к миру, включая эстетику быта, научного и технического творчества, спорта, труда, общественных отношений;

- способность воспринимать различные виды искусства, традиции и творчество своего и других народов, ощущать эмоциональное воздействие искусства;

- убежденность в значимости для личности и общества отечественного и мирового искусства, этнических культурных традиций и народного творчества;

- стремление проявлять качества творческой личности;

5) физического воспитания:

- сформированность здорового и безопасного образа жизни, ответственного отношения к своему здоровью, потребность в физическом совершенствовании;

- активное неприятие вредных привычек и иных форм причинения вреда физическому и психическому здоровью;

6) трудового воспитания:

- готовность к труду, осознание ценности мастерства, трудолюбие;

- готовность к активной социально направленной деятельности, способность инициировать, планировать и самостоятельно выполнять такую деятельность;

- интерес к различным сферам профессиональной деятельности, умение совершать осознанный выбор будущей профессии и реализовывать собственные жизненные планы; мотивация к эффективному труду и

постоянному профессиональному росту, к учету общественных потребностей при предстоящем выборе сферы деятельности;

- готовность и способность к образованию и самообразованию на протяжении жизни;

7) экологического воспитания:

- сформированность экологической культуры, понимание влияния социально-экономических процессов на состояние природной и социальной среды, осознание глобального характера экологических проблем;

- планирование и осуществление действий в окружающей среде на основе знания целей устойчивого развития человечества;

- активное неприятие действий, приносящих вред окружающей среде;

- умение прогнозировать неблагоприятные экологические последствия предпринимаемых действий, предотвращать их;

- расширение опыта деятельности экологической направленности;

8) ценности научного познания:

- сформированность мировоззрения, соответствующего современному уровню развития науки, включая социальные науки, и общественной практики, основанного на диалоге культур, способствующего осознанию своего места в поликультурном мире;

- совершенствование языковой и читательской культуры как средства взаимодействия между людьми и познания мира; языковое и речевое развитие человека, включая понимание языка социально-экономической и политической коммуникации;

- осознание ценности научной деятельности, готовность осуществлять проектную и исследовательскую деятельность индивидуально и в группе; мотивация к познанию и творчеству, обучению и самообучению на протяжении всей жизни, интерес к изучению социальных и гуманитарных дисциплин.

В процессе достижения личностных результатов освоения обучающимися программы ОУП.10 Обществознание (на базовом уровне) у них совершенствуется **эмоциональный интеллект**, предполагающий сформированность:

- самосознания, включающего способность понимать свое эмоциональное состояние, видеть направления развития собственной эмоциональной сферы, быть уверенным в себе в межличностном взаимодействии и при принятии решений;

- саморегулирования, включающего самоконтроль, умение принимать ответственность за свое поведение, способность адаптироваться к эмоциональным изменениям и проявлять гибкость, быть открытым новому;

- внутренней мотивации, включающей стремление к достижению цели и успеху, оптимизм, инициативность, умение действовать, исходя из своих возможностей; готовность и способность овладевать новыми социальными практиками, осваивать типичные социальные роли;

- эмпатии, включающей способность понимать эмоциональное состояние других, учитывать его при осуществлении коммуникации, способность к сочувствию и сопереживанию;

- социальных навыков, включающих способность выстраивать отношения с другими людьми, заботиться, проявлять интерес и разрешать конфликты.

1.2. Метапредметные результаты

В результате изучения обществознания у обучающегося будут сформированы познавательные универсальные учебные действия, коммуникативные универсальные учебные действия, регулятивные универсальные учебные действия, совместная деятельность.

У обучающегося будут сформированы **следующие базовые логические действия** как часть познавательных универсальных учебных действий:

- самостоятельно формулировать и актуализировать социальную проблему, рассматривать ее всесторонне;

- устанавливать существенный признак или основания для сравнения, классификации и обобщения социальных объектов, явлений и процессов;

- определять цели познавательной деятельности, задавать параметры и критерии их достижения;

- выявлять закономерности и противоречия в рассматриваемых социальных явлениях и процессах;

- вносить коррективы в деятельность (с учетом разных видов деятельности), оценивать соответствие результатов целям, оценивать риски последствий деятельности;

- координировать и выполнять работу в условиях реального, виртуального и комбинированного взаимодействия;

- развивать креативное мышление при решении жизненных проблем, в том числе учебно-познавательных.

У обучающегося будут сформированы следующие **базовые исследовательские действия** как часть познавательных универсальных учебных действий:

- развивать навыки учебно-исследовательской и проектной деятельности, навыки разрешения проблем;

- проявлять способность и готовность к самостоятельному поиску методов решения практических задач, применению различных методов социального познания;

- осуществлять деятельность по получению нового знания, его интерпретации, преобразованию и применению в различных учебных ситуациях, в том числе при создании учебных и социальных проектов;

- формировать научный тип мышления, применять научную терминологию, ключевые понятия и методы социальных наук;

- ставить и формулировать собственные задачи в образовательной деятельности и жизненных ситуациях;

- выявлять причинно-следственные связи социальных явлений и процессов и актуализировать познавательную задачу, выдвигать гипотезу ее решения, находить аргументы для доказательства своих утверждений, задавать параметры и критерии решения;

- анализировать результаты, полученные в ходе решения задачи, критически оценивать их достоверность, прогнозировать изменение в новых условиях;

- давать оценку новым ситуациям, возникающим в процессе познания социальных объектов, в социальных отношениях; оценивать приобретенный опыт;

- уметь переносить знания об общественных объектах, явлениях и процессах в познавательную и практическую области жизнедеятельности;

- уметь интегрировать знания из разных предметных областей;

- выдвигать новые идеи, предлагать оригинальные подходы и решения;

- ставить проблемы и задачи, допускающие альтернативные решения.

У обучающегося будут сформированы следующие **умения работать с информацией** как часть познавательных универсальных учебных действий:

- владеть навыками получения социальной информации из источников разных типов, самостоятельно осуществлять поиск, анализ, систематизацию и интерпретацию информации различных видов и форм представления;

- создавать тексты в различных форматах с учетом назначения информации и целевой аудитории, выбирая оптимальную форму представления и визуализации;

- оценивать достоверность, легитимность информации различных видов и форм представления (в том числе полученной из интернет-источников), ее соответствие правовым и морально-этическим нормам;

- использовать средства информационных и коммуникационных технологий в решении когнитивных, коммуникативных и организационных задач с соблюдением требований эргономики, техники безопасности,

гигиены, ресурсосбережения, правовых и этических норм, норм информационной безопасности;

- владеть навыками распознавания и защиты информации, информационной безопасности личности.

У обучающегося будут сформированы следующие **умения общения** как часть коммуникативных универсальных учебных действий:

- осуществлять коммуникации во всех сферах жизни; распознавать невербальные средства общения, понимать;

- значение социальных знаков, распознавать предпосылки конфликтных ситуаций и смягчать конфликты;

- владеть различными способами общения и взаимодействия; аргументированно вести диалог, уметь смягчать конфликтные ситуации;

- развернуто и логично излагать свою точку зрения с использованием языковых средств.

У обучающегося будут сформированы следующие **умения самоорганизации** как части регулятивных универсальных учебных действий:

- самостоятельно осуществлять познавательную деятельность;

- выявлять проблемы, ставить и формулировать собственные задачи в образовательной деятельности и в жизненных ситуациях;

- самостоятельно составлять план решения проблемы с учетом имеющихся ресурсов, собственных возможностей и предпочтений;

- давать оценку новым ситуациям, возникающим в познавательной и практической деятельности, в межличностных отношениях;

- расширять рамки учебного предмета на основе личных предпочтений;

- делать осознанный выбор стратегий поведения, решений при наличии альтернатив, аргументировать сделанный выбор, брать ответственность за принятое решение;

- оценивать приобретенный опыт;

- способствовать формированию и проявлению широкой эрудиции в разных областях знаний, постоянно повышать свой образовательный и культурный уровень.

У обучающегося будут сформированы следующие **умения совместной деятельности:**

- понимать и использовать преимущества командной и индивидуальной работы;

- выбирать тематику и методы совместных действий с учетом общих интересов и возможностей каждого члена коллектива;

- принимать цели совместной деятельности, организовывать и координировать действия по ее достижению: составлять план действий, распределять роли с учетом мнений участников, обсуждать результаты совместной работы;

- оценивать качество своего вклада и вклада каждого участника команды в общий результат по разработанным критериям;

- предлагать новые учебные исследовательские и социальные проекты, оценивать идеи с позиции новизны, оригинальности, практической значимости;

- осуществлять позитивное стратегическое поведение в различных ситуациях, проявлять творчество и воображение, быть инициативным.

У обучающегося будут сформированы следующие **умения самоконтроля, принятия себя и других** как части регулятивных универсальных учебных действий:

- давать оценку новым ситуациям, вносить коррективы в деятельность, оценивать соответствие результатов целям;

- владеть навыками познавательной рефлексии как осознания совершаемых действий и мыслительных процессов, их результатов и оснований; использовать приемы рефлексии для оценки ситуации, выбора верного решения;

- уметь оценивать риски и своевременно принимать решения по их снижению;

- принимать мотивы и аргументы других при анализе результатов деятельности;

- принимать себя, понимая свои недостатки и достоинства; принимать мотивы и аргументы других при анализе результатов деятельности;

- признавать свое право и право других на ошибки; развивать способность понимать мир с позиции другого человека.

1.3 Предметные результаты

Предметные результаты освоения *Темы 1-3* рабочей программы по обществознанию (базовый уровень).

1. Владеть знаниями об (о) обществе как целостной развивающейся системе в единстве и взаимодействии основных сфер и социальных институтов; общественных потребностях и общественных отношениях; социальной динамике и ее формах; особенностях процесса цифровизации и влияния массовых коммуникаций на все сферы жизни общества; глобальных проблемах и вызовах современности; перспективах развития современного общества, тенденциях развития Российской Федерации; человеке как

субъекте общественных отношений и сознательной деятельности; особенностях социализации личности и ее этапах в современных условиях; деятельности и ее структуре;

сознании, самосознании и социальном поведении; познании мира; истине и ее критериях; формах и методах мышления; особенностях профессиональной деятельности в области науки;

об (о) историческом и этническом многообразии культур, связи духовной и материальной культуры, особенностях профессиональной деятельности в области науки и культуры;

об (о) экономике как науке и хозяйстве, роли государства в экономике, в том числе государственной политике поддержки малого бизнеса и предпринимательства, конкуренции и импортозамещения, особенностях рыночных отношений в современной экономике; роли государственного бюджета в реализации полномочий органов государственной власти, механизмах принятия бюджетных решений; особенностях профессиональной деятельности в экономической и финансовой сферах.

Характеризовать российские духовно-нравственные ценности, в том числе ценности человеческой жизни, патриотизма и служения Отечеству, семьи, созидательного труда, норм морали и нравственности, прав и свобод человека, гуманизма, милосердия, справедливости, коллективизма, исторического единства народов России, преемственности истории нашей Родины, осознания ценности культуры России и традиций народов России, общественной стабильности и целостности государства на примерах разделов «Человек в обществе», «Духовная культура», «Экономическая жизнь общества».

Владеть умениями определять смысл, различать признаки научных понятий и использовать понятийный аппарат при анализе и оценке социальных явлений, в том числе достижений российской науки и искусства, направлений научно-технологического развития Российской Федерации, при изложении собственных суждений и построении устных и письменных высказываний, включая понятия: общество и его типы, социальный институт, общественный прогресс, деятельность, социальные интересы, глобализация, личность, социализация, истина, мышление, духовная культура, духовные ценности, народная культура, массовая культура, элитарная культура, ценности и идеалы; образование, наука, искусство, религия, мораль, мировоззрение, экономическая система, экономический рост, экономический цикл, ограниченность ресурсов, общественные блага, валовой внутренний продукт, факторы долгосрочного экономического роста; механизмы

государственного регулирования экономики, международное разделение труда;

определять различные смыслы многозначных понятий, в том числе: общество, личность, свобода, культура, экономика, собственность;

классифицировать и типологизировать на основе предложенных критериев используемые в социальных науках понятия и термины, отражающие явления и процессы социальной действительности, в том числе: виды и формы деятельности; формы познания, культуры; виды знания, науки, религий; виды и уровни образования в Российской Федерации; виды налоговых систем, издержек производства, безработицы, финансовых услуг; типы и виды рыночных структур; факторы производства; источники финансирования предприятий.

Владеть умениями устанавливать, выявлять, объяснять и конкретизировать примерами причинно-следственные, функциональные, иерархические и другие связи подсистем и элементов общества; материальной и духовной культуры; уровней и методов научного познания; мышления и деятельности; общественного и индивидуального сознания; чувственного и рационального познания; народной, массовой и элитарной культуры; экономической деятельности и проблем устойчивого развития; макроэкономических показателей и качества жизни; спроса и предложения;

характеризовать причины и последствия преобразований в духовной, экономической сферах жизни российского общества; противоречивого характера общественного прогресса; глобализации; культурного многообразия современного общества; возрастания роли науки в современном обществе; инфляции, безработицы; функции образования, науки, религии как социальных институтов; морали; искусства; экономические функции государства; Центрального банка Российской Федерации; налоговой системы Российской Федерации; предпринимательства;

отражать связи социальных объектов и явлений с помощью различных знаковых систем, в том числе в таблицах, схемах, диаграммах, графиках.

Иметь представления о методах изучения социальных явлений и процессов в социальных науках, включая универсальные методы науки, а также специальные методы социального познания, в том числе социологические опросы, биографический метод, социальное прогнозирование, метод моделирования и сравнительно-исторический метод.

Применять знания, полученные при изучении разделов «Человек в обществе», «Духовная культура», «Экономическая жизнь общества», для анализа социальной информации о многообразии путей и форм

общественного развития, российском обществе, об угрозах и вызовах развития в XXI в., о развитии духовной культуры, о проблемах и современных тенденциях, направлениях и механизмах экономического развития, полученной из источников разного типа, включая официальные публикации на интернет-ресурсах государственных органов, нормативные правовые акты, государственные документы стратегического характера, публикации в СМИ;

осуществлять поиск социальной информации, представленной в различных знаковых системах, извлекать информацию из неадаптированных источников, вести целенаправленный поиск необходимых сведений для восполнения недостающих звеньев, делать обоснованные выводы, различать отдельные компоненты в информационном сообщении, выделять факты, выводы, оценочные суждения, мнения при изучении разделов «Человек в обществе», «Духовная культура», «Экономическая жизнь общества».

Осуществлять учебно-исследовательскую и проектную деятельность с опорой на полученные знания об обществе, о его духовной культуре и экономической жизни, о человеке, его познавательной деятельности и творческой активности, представлять ее результаты в виде завершенных проектов, презентаций, творческих работ социальной и междисциплинарной направленности; готовить устные выступления и письменные работы (развернутые ответы, сочинения) по изученным темам, составлять сложный и тезисный план развернутых ответов, анализировать неадаптированные тексты.

Использовать обществоведческие знания для взаимодействия с представителями других национальностей и культур в целях успешного выполнения типичных социальных ролей, ориентации в актуальных общественных событиях, определения личной гражданской позиции, осознания значимости здорового образа жизни, роли непрерывного образования; использовать средства информационно-коммуникационных технологий в решении различных задач при изучении разделов «Человек в обществе», «Духовная культура», «Экономическая жизнь общества».

Формулировать, основываясь на социальных ценностях и приобретенных знаниях о человеке в обществе, духовной культуре, об экономической жизни общества, собственные суждения и аргументы по проблемам влияния социокультурных факторов на формирование личности; противоречивых последствий глобализации; соотношения свободы и необходимости в деятельности человека; значения культурных ценностей и норм в жизни общества, в духовном развитии личности; роли государства в

экономике; путей достижения экономического роста; взаимосвязи экономической свободы и социальной ответственности;

конкретизировать теоретические положения, в том числе о (об) типах общества; многообразии путей и форм общественного развития; человеке как результате биологической и социокультурной эволюции; многообразии видов деятельности и ее мотивации; этапах социализации; особенностях научного познания в социально-гуманитарных науках; духовных ценностях; субкультуре и контркультуре; диалоге культур; категориях морали; возможностях самовоспитания; особенностях образования и науки в современном обществе; свободе совести; значении поддержания межконфессионального мира в Российской Федерации; многообразии функций искусства; достижениях современного российского искусства; использовании мер государственной поддержки малого и среднего предпринимательства в Российской Федерации; выборе способов рационального экономического поведения людей, особенностях труда молодежи в условиях конкуренции на рынке труда, фактами социальной действительности, модельными ситуациями, примерами из личного социального опыта.

Применять знания о финансах и бюджетном регулировании при пользовании финансовыми услугами и инструментами, в том числе находить, анализировать и использовать информацию для принятия ответственных решений по достижению финансовых целей и управлению личными финансами при реализации прав и обязанностей потребителя финансовых услуг с учетом основных способов снижения рисков и правил личной финансовой безопасности.

Оценивать социальную информацию по проблемам развития современного общества, общественного и индивидуального сознания, потребностей и интересов личности, научного познания в социально-гуманитарных науках, духовной культуры, экономической жизни общества, в том числе поступающую по каналам сетевых коммуникаций, определять степень достоверности информации; соотносить различные оценки социальных явлений, содержащиеся в источниках информации; давать оценку действиям людей в типичных (модельных) ситуациях с точки зрения социальных норм.

Самостоятельно оценивать практические ситуации и принимать решения, выявлять с помощью полученных знаний наиболее эффективные способы противодействия коррупции; определять стратегии разрешения социальных и межличностных конфликтов; оценивать поведение людей и собственное поведение с точки зрения ценностей, социальных норм, включая

нормы морали и права, экономической рациональности; осознавать неприемлемость антиобщественного поведения, опасность алкоголизма и наркомании.

Предметные результаты освоения *Темы 4-5* рабочей программы по обществознанию (базовый уровень).

Владеть знаниями о социальной структуре общества, критериях социальной стратификации; формах и факторах социальной мобильности в современном обществе, о семье как социальном институте, возрастании роли семейных ценностей; направлениях социальной политики в Российской Федерации, в том числе в области поддержки семьи;

о структуре и функциях политической системы общества, направлениях государственной политики Российской Федерации; конституционном статусе и полномочиях органов государственной власти;

о (об) праве как социальном регуляторе, системе права и законодательстве Российской Федерации, системе прав, свобод и обязанностей человека и гражданина в Российской Федерации, правах ребенка и механизмах защиты прав в Российской Федерации; правовом регулирования гражданских, семейных, трудовых, налоговых, образовательных, административных, уголовных правовых отношений; экологическом законодательстве, гражданском, административном и уголовном судопроизводстве.

Характеризовать российские духовно-нравственные ценности, в том числе ценности человеческой жизни, патриотизма и служения Отечеству, семьи, созидательного труда, норм морали и нравственности, прав и свобод человека, гуманизма, милосердия, справедливости, коллективизма, исторического единства народов России, преемственности истории нашей Родины, осознания ценности культуры России и традиций народов России, общественной стабильности и целостности государства на примерах разделов «Социальная сфера», «Политическая сфера», «Правовое регулирование общественных отношений в Российской Федерации».

Владеть умениями определять смысл, различать признаки научных понятий и использовать понятийный аппарат при анализе и оценке социальных явлений при изложении собственных суждений и построении устных и письменных высказываний, включая понятия: социальные общности, социальные группы и отношения между ними, социальная стратификация, социальное неравенство, социальный статус, социальная роль, социальная мобильность, семья и брак, этнические общности, нация, социальные нормы, социальный контроль и самоконтроль, социальный конфликт, политическая власть, политический институт, политические

отношения, политическая система, государство, национальная безопасность, политическая культура, политическая элита, политическое лидерство, политический процесс, право, источник права, система права, норма права, отрасль права, институт права, правонарушение, юридическая ответственность, нормативный правовой акт, закон, подзаконный акт, законодательный процесс, правовой статус, гражданство Российской Федерации, налог;

определять различные смыслы многозначных понятий, в том числе: власть, социальная справедливость, социальный институт;

классифицировать и типологизировать на основе предложенных критериев используемые в социальных науках понятия и термины, отражающие социальные явления и процессы, в том числе: социальные общности и группы; виды социальной мобильности; типы семьи; социальные нормы; социальные конфликты; формы социальных девиаций; виды миграционных процессов в современном мире; формы государства; политические партии; виды политического лидерства, избирательных и партийных систем, политическихидеологий; правовые нормы; отрасли и институты права; источники права; нормативные правовые акты; виды правовых отношений; правонарушения; виды юридической ответственности; права и свободы человека и гражданина Российской Федерации; конституционные обязанности гражданина Российской Федерации; способы защиты гражданских прав, правоохранительные органы; организационно-правовые формы юридических лиц; права и обязанности родителей и детей; права и обязанности работников и работодателей; дисциплинарные взыскания; налоги и сборы в Российской Федерации; права и обязанности налогоплательщиков; виды административных правонарушений и наказаний; экологические правонарушения; способы защиты права на благоприятную окружающую среду; виды преступлений; виды наказаний в уголовном праве.

Владеть умениями устанавливать, выявлять, объяснять причинно-следственные, функциональные, иерархические и другие связи при описании социальной структуры, формы государства, политической культуры личности и ее политического поведения, системы права, нормативно-правовых актов, прав, свобод и обязанностей;

приводить примеры взаимосвязи социальной, политической и других сфер жизни общества; права и морали; государства и права; действия правовых регуляторов и развития общественных процессов;

характеризовать причины и последствия преобразований в социальной, политической сферах, в правовом регулировании общественных отношений

в Российской Федерации; возрастания социальной мобильности; сохранения социального неравенства; социальных конфликтов; отклоняющегося (девиантного) поведения; правонарушения и юридической ответственности за него; абсентеизма; коррупции;

характеризовать функции семьи, социальных норм, включая нормы права; социального контроля; государства, субъектов и органов государственной власти в Российской Федерации; политических партий; средств массовой информации в политической жизни общества; правоохранительных органов;

отражать связи социальных объектов и явлений с помощью различных знаковых систем, в том числе в таблицах, схемах, диаграммах, графиках.

Иметь представления о методах изучения социальной, политической сферы жизни общества, включая универсальные методы науки, а также специальные методы социального познания, в том числе социологические опросы, биографический, сравнительно-правовой метод, политическое прогнозирование.

Применять знания, полученные при изучении разделов «Социальная сфера», «Политическая сфера», «Правовое регулирование общественных отношений в Российской Федерации», для анализа социальной информации о социальном и политическом развитии российского общества, направлениях государственной политики в Российской Федерации, правовом регулировании общественных процессов в Российской Федерации, полученной из источников разного типа, включая официальные публикации на интернет-ресурсах государственных органов, нормативные правовые акты, государственные документы стратегического характера, публикации в СМИ;

осуществлять поиск политической и правовой информации, представленной в различных знаковых системах, извлекать информацию из неадаптированных источников, вести целенаправленный поиск необходимых сведений для восполнения недостающих звеньев, делать обоснованные выводы, различать отдельные компоненты в информационном сообщении, выделять факты, выводы, оценочные суждения, мнения при изучении разделов «Социальная сфера», «Политическая сфера», «Правовое регулирование общественных отношений в Российской Федерации».

Осуществлять учебно-исследовательскую и проектную деятельность с опорой на полученные знания о структуре общества, социальных отношениях, политической сфере, правовом регулировании и законодательстве Российской Федерации, представлять ее результаты в виде завершенных проектов, презентаций, творческих работ социальной и

междисциплинарной направленности; готовить устные выступления и письменные работы (развернутые ответы, сочинения) по изученным темам, составлять сложный и тезисный план развернутых ответов, анализировать неадаптированные тексты.

Использовать политические и правовые знания для взаимодействия с представителями других национальностей и культур в целях успешного выполнения типичных социальных ролей, ориентации в актуальных общественных событиях, определения личной гражданской позиции; осознания роли непрерывного образования; использовать средства информационно-коммуникационных технологий в решении раз-личных задач при изучении разделов «Социальная сфера», «Политическая сфера», «Правовое регулирование общественных отношений в Российской Федерации».

Формулировать на основе социальных ценностей и приобретенных знаний о структуре общества и социальных взаимодействиях, политической сфере и законодательстве Российской Федерации собственные суждения и аргументы по проблемам социальной мобильности, ее форм и каналов в современном российском обществе; миграционных процессов; тенденций развития семьи; участия субъектов политики в политическом процессе; опасности коррупции и необходимости борьбы с ней; соотношения прав и свобод человека с обязанностями и правовой ответственностью;

использовать ключевые понятия, теоретические положения, в том числе о (об) социальной структуре российского общества; роли семьи в жизни личности и в развитии общества; особенностях политической власти, структуре политической системы; роли Интернета в современной политической коммуникации; необходимости поддержания законности и правопорядка; юридической ответственности за совершение правонарушений; механизмах защиты прав человека; особенностях трудовых правоотношений несовершеннолетних работников; особенностях уголовной ответственности несовершеннолетних для объяснения явлений социальной действительности;

конкретизировать теоретические положения о (об) конституционных принципах национальной политики в Российской Федерации; социальных конфликтах, включая этносоциальные, и путях их разрешения; государственной поддержке социально незащищенных слоев общества и мерах социальной поддержки семьи в Российской Федерации; федеративном устройстве и политической системе Российской Федерации на современном этапе; государственном суверенитете; избирательной системе в Российской Федерации; государственной службе и статусе государственного служащего;

основах конституционного строя Российской Федерации; субъектах гражданских правоотношений; юридической ответственности и ее видах; правовом регулировании оказания образовательных услуг; порядке приема на работу, заключения и расторжения трудового договора, в том числе несовершеннолетних граждан; защите трудовых прав работников; порядке и условиях заключения и расторжения брака; правах и обязанностях налогоплательщика; принципах уголовного права, уголовного процесса, гражданского процесса фактами социальной действительности, модельными ситуациями, примерами из личного социального опыта.

Применять знание о правах и обязанностях потребителя финансовых услуг, зафиксированных в законодательстве Российской Федерации; находить, анализировать и использовать информацию, предоставленную государственными органами, в том числе в цифровой среде, в целях управления личными финансами и обеспечения личной финансовой безопасности.

Оценивать социальную информацию по проблемам социальных отношений, политической жизни общества, правового регулирования, в том числе поступающую по каналам сетевых коммуникаций, определять степень достоверности информации; соотносить различные оценки социального взаимодействия, политических событий, правовых отношений, содержащиеся в источниках информации; давать оценку действиям людей в типичных (модельных) ситуациях с точки зрения социальных норм, в том числе норм морали и права.

Самостоятельно оценивать и принимать решения, выявлять с помощью полученных знаний наиболее эффективные способы противодействия коррупции; определять стратегии разрешения социальных и межличностных конфликтов; оценивать поведение людей и собственное поведение с точки зрения социальных норм, включая нормы морали и права, ценностей; осознавать неприемлемость антиобщественного поведения, опасность алкоголизма и наркомании.

3. СОДЕРЖАНИЕ УЧЕБНОГО ПРЕДМЕТА

ОУП.10. Обществознание

Тема 1. Человек в обществе

Общество как система. Общественные отношения. Связи между подсистемами и элементами общества. Общественные потребности и социальные институты. Признаки и функции социальных институтов. Типы обществ. Постиндустриальное (информационное) общество и его особенности. Роль массовой коммуникации в современном обществе. Многообразие путей и форм общественного развития. Эволюция, социальная революция. Реформа. Общественный прогресс, его критерии. Противоречивый характер прогресса. Глобализация и ее противоречивые последствия.

Человек как результат биологической и социокультурной эволюции. Влияние социокультурных факторов на формирование личности. Личность в современном обществе. Коммуникативные качества личности. Мировоззрение, его роль в жизнедеятельности человека. Социализация личности и ее этапы. Агенты (институты) социализации. Общественное и индивидуальное сознание. Самосознание и социальное поведение.

Деятельность и ее структура. Мотивация деятельности. Потребности и интересы. Многообразие видов деятельности. Свобода и необходимость в деятельности человека. Познавательная деятельность.

Познание мира. Чувственное и рациональное познание. Мышление, его формы и методы. Знание как результат познавательной деятельности, его виды. Понятие истины, ее критерии. Абсолютная, относительная истина. Естественные, технические, точные и социально-гуманитарные науки. Особенности, уровни и методы научного познания. Особенности научного познания в социально-гуманитарных науках.

Российское общество и человек перед лицом угроз и вызовов XXI в.

Тема 2. Духовная культура

Духовная деятельность человека. Духовные ценности российского общества. Материальная и духовная культура. Формы культуры. Народная, массовая и элитарная культура.

Молодежная субкультура. Контркультура. Функции культуры. Культурное многообразие современного общества. Диалог культур. Вклад российской культуры в формирование ценностей современного общества.

Мораль как общечеловеческая ценность и социальный регулятор. Категории морали. Гражданственность. Патриотизм. Наука. Функции науки. Возрастание роли науки в современном обществе. Направления научно-

технологического развития и научные достижения Российской Федерации. Образование в современном обществе. Российская система образования. Основные направления развития образования в Российской Федерации. Непрерывность образования в информационном обществе. Значение самообразования. Цифровые образовательные ресурсы.

Религия, её роль в жизни общества и человека. Мировые и национальные религии. Значение поддержания межконфессионального мира в Российской Федерации. Свобода совести.

Искусство, его основные функции. Особенности искусства как формы духовной культуры. Достижения современного российского искусства.

Особенности профессиональной деятельности в сфере науки, образования, искусства.

Тема 3. Экономическая жизнь общества

Роль экономики в жизни общества. Макроэкономические показатели и качество жизни. Предмет и методы экономической науки. Ограниченность ресурсов. Кривая производственных возможностей. Типы экономических систем. Экономический рост и пути его достижения. Факторы долгосрочного экономического роста. Понятие экономического цикла. Фазы экономического цикла. Причины экономических циклов.

Функционирование рынков. Рыночный спрос. Закон спроса. Эластичность спроса. Рыночное предложение. Закон предложения. Эластичность предложения. Рынки труда, капитала, земли, информации. Государственное регулирование рынков. Конкуренция и монополия. Государственная политика по развитию конкуренции. Антимонопольное регулирование в Российской Федерации. Рынок труда. Заработная плата и стимулирование труда. Занятость и безработица. Причины и виды безработицы. Государственная политика Российской Федерации в области занятости. Особенности труда молодежи. Деятельность профсоюзов.

Рациональное экономическое поведение. Экономическая свобода и социальная ответственность. Экономическая деятельность и проблемы устойчивого развития общества. Особенности профессиональной деятельности в экономической и финансовой сферах.

Предприятие в экономике. Цели предприятия. Факторы производства. Альтернативная стоимость, способы и источники финансирования предприятий. Издержки, их виды. Выручка, прибыль. Поддержка малого и среднего предпринимательства в Российской Федерации. Государственная политика импортозамещения в Российской Федерации.

Финансовый рынок. Финансовые институты. Банки. Банковская система. Центральный банк Российской Федерации: задачи и функции. Цифровые финансовые услуги. Финансовые технологии и финансовая безопасность. Денежные агрегаты. Монетарная политика Банка России. Инфляция: причины, виды, последствия.

Экономика и государство. Экономические функции государства. Общественные блага. Внешние эффекты. Государственный бюджет. Дефицит и профицит государственного бюджета. Принцип сбалансированности государственного бюджета. Государственный долг. Налоговая система Российской Федерации. Функции налогов. Система налогов и сборов в Российской Федерации. Налоговые льготы и вычеты. Фискальная политика государства. Цифровизация экономики в Российской Федерации.

Мировая экономика. Международное разделение труда. Экспорт и импорт товаров и услуг. Выгоды и убытки от участия в международной торговле. Государственное регулирование внешней торговли.

Тема 4. Социальная сфера

Социальные общности, группы, их типы. Социальная стратификация, ее критерии. Социальное неравенство. Социальная структура российского общества. Государственная поддержка социально незащищенных слоев общества в Российской Федерации.

Положение индивида в обществе. Социальные статусы и роли. Социальная мобильность, ее формы и каналы в современном российском обществе.

Семья и брак. Функции и типы семьи. Семья как важнейший социальный институт. Тенденции развития семьи в современном мире. Меры социальной поддержки семьи в Российской Федерации. Помощь государства многодетным семьям.

Миграционные процессы в современном мире. Этнические общности. Нации и межнациональные отношения. Этносоциальные конфликты, способы их предотвращения и пути разрешения. Конституционные принципы национальной политики в Российской Федерации.

Социальные нормы и отклоняющееся (девиантное) поведение. Формы социальных девиаций. Конформизм. Социальный контроль и самоконтроль.

Социальный конфликт. Виды социальных конфликтов, их причины. Способы разрешения социальных конфликтов. Особенности профессиональной деятельности социолога, социального психолога.

Тема 5. Политическая сфера

Политическая власть и субъекты политики в современном обществе. Политические институты. Политическая деятельность.

Политическая система общества, ее структура и функции. Политическая система Российской Федерации на современном этапе. Государство как основной институт политической системы. Государственный суверенитет. Функции государства. Форма государства: форма правления, форма государственного (территориального) устройства, политический режим. Типология форм государства.

Федеративное устройство Российской Федерации. Субъекты государственной власти в Российской Федерации. Государственное управление в Российской Федерации. Государственная служба и статус государственного служащего. Опасность коррупции, антикоррупционная политика государства, механизмы противодействия коррупции. Обеспечение национальной безопасности в Российской Федерации. Государственная политика Российской Федерации по противодействию экстремизму.

Политическая культура общества и личности. Политическое поведение. Политическое участие. Причины абсентеизма. Политическая идеология, ее роль в обществе. Основные идейно-политические течения современности.

Политический процесс и участие в нем субъектов политики. Формы участия граждан в политике. Политические партии как субъекты политики, их функции, виды. Типы партийных систем.

Избирательная система. Типы избирательных систем: мажоритарная, пропорциональная, смешанная. Избирательная система Российской Федерации.

Политическая элита и политическое лидерство. Типология лидерства.

Роль средств массовой информации в политической жизни общества. Интернет в современной политической коммуникации.

Правовое регулирование общественных отношений в Российской Федерации.

Тема 6. Правовое регулирование общественных отношений в Российской Федерации

Право в системе социальных норм. Источники права. Нормативные правовые акты, их виды. Законы и законодательный процесс в Российской Федерации. Система российского права. Правоотношения, их субъекты. Особенности правового статуса несовершеннолетних. Правонарушение и юридическая ответственность. Функции правоохранительных органов Российской Федерации.

Конституция Российской Федерации. Основы конституционного строя Российской Федерации. Гражданство Российской Федерации. Личные (гражданские), политические, социально-экономические и культурные права и свободы человека и гражданина Российской Федерации. Конституционные

обязанности гражданина Российской Федерации. Международная защита прав человека в условиях мирного и военного времени.

Гражданское право. Гражданские правоотношения. Субъекты гражданского права. Организационно-правовые формы юридических лиц. Гражданская дееспособность несовершеннолетних.

Семейное право. Порядок и условия заключения и расторжения брака. Правовое регулирование отношений супругов. Права и обязанности родителей и детей.

Трудовое право. Трудовые правоотношения. Порядок приема на работу, заключения и расторжения трудового договора. Права и обязанности работников и работодателей. Дисциплинарная ответственность. Защита трудовых прав работников. Особенности трудовых правоотношений с участием несовершеннолетних работников.

Законодательство Российской Федерации о налогах и сборах. Участники отношений, регулируемых законодательством о налогах и сборах. Права и обязанности налогоплательщиков. Ответственность за налоговые правонарушения.

Федеральный закон «Об образовании в Российской Федерации» от 29 декабря 2012 № 273-ФЗ. Порядок приема на обучение в образовательные организации среднего профессионального и высшего образования. Порядок оказания платных образовательных услуг.

Административное право и его субъекты. Административное правонарушение и административная ответственность.

Уголовный процесс, его принципы и стадии. Участники уголовного процесса. Уголовное право. Основные принципы уголовного права. Понятие преступления и виды преступлений. Уголовная ответственность, ее цели, виды наказаний в уголовном праве. Особенности уголовной ответственности несовершеннолетних. Гражданские споры, порядок их рассмотрения. Основные принципы гражданского процесса. Участники гражданского процесса.

Конституционное судопроизводство. Арбитражное судопроизводство.

Юридическое образование, юристы как социально-профессиональная группа.

Административный процесс. Судебное производство по делам об административных правонарушениях.

Экологическое законодательство. Экологические правонарушения. Способы защиты права на благоприятную окружающую среду.

4. ТЕМАТИЧЕСКОЕ ПЛАНИРОВАНИЕ

№ темы	Наименование разделов и тем	Количество часов
	Тема 1. Человек в обществе	**8**
1	Общество как система. Общество и общественные отношения Социальные институты в обществе	1
2	Информационное общество и его особенности Роль массовых коммуникаций в современном обществе	1
3	Многообразие общественного развития. Общественный прогресс и его последствия Глобализация и ее противоречия.	1
4	Личность в современном обществе. Становление личности в процессе социализации	1
5	Общественное и индивидуальное сознание. Самосознание и социальное поведение	1
6	Деятельность человека Свобода и необходимость в деятельности человека	1
7	Познавательная деятельность человека.	1
8	Истина и ее критерии Научное познание	1
	Тема 2. Духовная культура	**10**
9	Духовная деятельность человека. Культура и ее формы.	1
10	Вклад российской культуры в формирование ценностей современного общества	1
11	Мораль как общечеловеческая ценность и социальный регулятор. Категории морали	1
12	Гражданственность и патриотизм	1
13	Наука и ее функции Роль науки в современном обществе	1
14	Образование в современном обществе Основные направления развития образования в Российской Федерации	1
15	Религия, её роль в жизни общества и человека.	1
16	Мировые и национальные религии	1
17	Искусство	1
18	Особенности профессиональной деятельности в сфере науки, образования и искусства	1
	Тема 3. Экономическая жизнь общества	**15**
19	Экономика – основа жизнедеятельности общества.	1
20	Макроэкономические показатели качества жизни	1
21	Экономика как наука Экономические системы	1
22	Экономический рост Экономический цикл	1
23	Рыночные отношения в экономике Рыночные механизмы	1
24	Рынки	1

	Государственное регулирование рынков	
25	Особенности рыночных отношений в современной экономике	1
26	Рынок труда Экономическая деятельность Рациональное экономическое поведение	1
27	Экономика предприятия Факторы производства Эффективность предприятия	1
28	Предпринимательская деятельность	1
29	Финансовый рынок и финансовые институты	1
30	Банковская система Инфляция	1
31	Экономика и государство Бюджетная политика	1
32	Государственное регулирование экономики. Налоги и налоговая система Российской Федерации	1
33	Мировая экономика Особенности международной торговли	1
34	**Другие формы контроля**	**1**
	ВСЕГО по ОУП.10. (1 семестр)	**34**
	Тема 4. Социальная сфера	**7**
35	Социальная структура общества. Социальная стратификация российского общества	1
36	Социальное положение личности в обществе и пути его изменения. Социальная мобильность и ее виды	1
37	Семья как социальный институт Семья и семейные ценности	1
38	Этнические общности и нации. Национальная политика в Российской Федерации	1
39	Социальные нормы и отклоняющееся поведение	1
40	Социальный контроль. Социальный конфликт	1
41	Особенности профессиональной деятельности социолога и социального психолога	1
	Тема 5. Политическая сфера	**13**
42	Политическая власть и политические отношения Политические институты. Политическая система	1
43	Государство – основной институт политической системы. Формы государства	1
44	Основы конституционного строя Российской Федерации	1
45	Государство Российская Федерация	1
46	Государственное управление в Российской Федерации	1
47	Национальная безопасность	1
48	Политическая культура общества и личности	1
49	Политическая идеология	1
50	Политический процесс. Участники политического процесса	1
51	Политические партии	1
52	Типы избирательных систем	1
53	Избирательная система Российской Федерации	1
54	Политическая элита. Политическое лидерство	1
	Тема 6. Правовое регулирование общественных отношений в Российской Федерации	**22**

55	Система права	1
56	Правовые отношения	1
57	Правонарушения и юридическая ответственность	1
58	Конституция Российской Федерации Конституционные права и свободы человека и гражданина Российской Федерации	1
59	Конституционные обязанности гражданина Российской Федерации	1
60	Механизмы защиты прав человека	1
61	Правовое регулирование гражданских правоотношений	1
62	Организационно-правовые формы юридических лиц	1
63	Правовое регулирование семейных правоотношений	1
64	Права и обязанности родителей и детей	1
65	Особенности регулирования трудовых правоотношений	1
66	Особенности трудовых правоотношений с участием несовершеннолетних	1
67	Правовое регулирование налоговых правоотношений	1
68	Права и обязанности налогоплательщиков. Ответственность за налоговые правонарушения	1
69	Правовое регулирование образовательных правоотношений. Система образования в Российской Федерации	1
70	Правовое регулирование административных правоотношений	1
71	Экологическое законодательство	1
72	Уголовное право Особенности уголовной ответственности несовершеннолетних	1
73	Основные принципы конституционного, арбитражного процессов	1
74	Основные принципы гражданского процесса	1
75	Основные принципы административного процесса	1
76	Основные принципы уголовного процесса	1
77	**Дифференцированный зачет**	**2**
	ВСЕГО по ОУП.10. (2 семестр)	**44**
	ИТОГО:	**78**

4. УСЛОВИЯ РЕАЛИЗАЦИИ РАБОЧЕЙ ПРОГРАММЫ

4.1. Материально-техническое обеспечение

Реализация рабочей программы осуществляется в учебном кабинете социально-гуманитарных дисциплин.

Оборудование кабинета:

- Рабочее место для преподавателя: персональный компьютер в сборе (Процессор: Ryzen3 3 5300G (либо аналог, 4 ядра и 4-8 потоков) Оперативная память: 8gb DDR4 3200 Mhz Накопитель: 256GB ssd.) – 1 шт.
- Короткофокусный проектор Optoma X309ST – 1 шт.
- Учебная маркерная доска белая – 1 шт.
- Стол ученический Классик двухместный регулируемый, №4-6 СУР А.02.46 проект НМ-035.04.02 – 29 шт.
- Стул ученический Стандарт, №4-6 СТУР А 02.46.Ф проект НМ-035.30.02 – 57 шт.

4.2. Информационное обеспечение

Учебная литература

1. Обществознание. 10 класс. Базовый уровень: учебник / Л. Н. Боголюбов, А. Ю. Лазебникова, А. И. Матвеев [и др.]; под ред. Л. Н. Боголюбова, А. Ю. Лазебниковой. - 6-е изд., стер. - Москва: Просвещение, 2024. - 289 с. - ISBN 978-5-09-112153-7. - Текст: электронный. - URL: https://znanium.ru/read?id=454091 – Режим доступа: по подписке.

2. Обществознание. 11 класс. Базовый уровень: учебник / Л. Н. Боголюбов, Н. И. Городецкая, А. Ю. Лазебникова [и др.]; под ред. Л. Н. Боголюбова, А. Ю. Лазебниковой. - 6-е изд., стер. - Москва: Просвещение, 2024. - 289 с. - ISBN 978-5-09-112154-4. - Текст: электронный. - URL: https://znanium.ru/read?id=454092 – Режим доступа: по подписке.

Электронные образовательные ресурсы

1. Российская электронная школа. Обществознание 10 класс. [Электронный ресурс]. URL: https://resh.edu.ru/subject/24/10/
2. Российская электронная школа. Обществознание 11 класс. [Электронный ресурс]. URL: https://resh.edu.ru/subject/24/11/
3. ООО "Физикон Лаб". «Облако знаний». Опорные конспекты. обществознание 10-11 класс. [Электронный ресурс]. URL: https://oblakoz.ru/conspects?grade=10&subject=14 и https://oblakoz.ru/conspects?subject=14&grade=11

АВТОНОМНАЯ НЕКОММЕРЧЕСКАЯ ОРГАНИЗАЦИЯ СРЕДНЕГО ПРОФЕССИОНАЛЬНОГО ОБРАЗОВАНИЯ «ЦИФРОВОЙ КОЛЛЕДЖ «СИНЕРГИЯ»

РАССМОТРЕНО
На заседании Педагогического совета колледжа
(Протокол № 5 от «10» апреля 2025 г.)

УТВЕРЖДЕНО
Директором АНО СПО «Цифровой колледж «Синергия» в составе образовательной программы на базе основного общего образования

ОЦЕНОЧНЫЕ МАТЕРИАЛЫ

для промежуточной аттестации

по учебному предмету

ОУП. 10. Обществознание

базовый уровень

для технологического (информационно-технологического) профиля

Разработчик:
А.Е.Халыева, преподаватель истории и обществознания АНО СПО «Цифровой колледж «Синергия»

Якутск, 2025

Пояснительная записка

Оценочные материалы составлены для промежуточной аттестации по учебному предмету ОУП.10 Обществознание для *технологического (информационно-технологического) профиля с углубленным изучением математики и информатики* на основе рабочей программы.

Изучение учебного предмета ОУП.10 Обществознание на формирование у обучающихся предметных, метапредметных и личностных результатов обучения.

Учебный предмет ОУП.10 Обществознание изучается в течение 2х семестров.

Формы промежуточной аттестации представлены в таблице 1.

Таблица 1 – Формы промежуточной аттестации

1 семестр	2 семестр
Форма промежуточной аттестации – **другая форма контроля** **Вид: контрольная работа** Количество вариантов – 2 Время выполнения – 40 минут	Форма промежуточной аттестации – **дифференцированный зачет** **Вид:** тест Количество вариантов – 2 Время выполнения – 40 минут

1 семестр

1.1. Оценка предметных результатов

В результате освоения материала за 1 семестр по учебному предмету ОУП.10 Обществознание обучающиеся *технологического (информационно-технологического) профиля с углубленным изучением математики и информатики* должны показать следующие предметные результаты:

1. Владеть знаниями об (о) обществе как целостной развивающейся системе в единстве и взаимодействии основных сфер и социальных институтов; общественных потребностях и общественных отношениях; социальной динамике и ее формах; особенностях процесса цифровизации и влияния массовых коммуникаций на все сферы жизни общества; глобальных проблемах и вызовах современности; перспективах развития современного общества, тенденциях развития Российской Федерации; человеке как субъекте общественных отношений и сознательной деятельности; особенностях социализации личности и ее этапах в современных условиях; деятельности и ее структуре; сознании, самосознании и социальном поведении; познании мира; истине и ее критериях; формах и методах мышления; особенностях

профессиональной деятельности в области науки; (о) историческом и этническом многообразии культур, связидуховной и материальной культуры, особенностях профессиональной деятельности в области науки и культуры; об (о) экономике как науке и хозяйстве, роли государства в экономике,в том числе государственной политике поддержки малого бизнеса и предпринимательства, конкуренции и импортозамещения, особенностях рыночных отношений в современной экономике; роли государственного бюджета в реализации полномочий органов государственной власти, механизмах принятия бюджетных решений; особенностях профессиональной деятельности в экономической и финансовой сферах.

2. Характеризовать российские духовно-нравственные ценности, в том числе ценности человеческой жизни, патриотизма и служения Отечеству,семьи, созидательного труда, норм морали и нравственности, прав и свобод человека, гуманизма, милосердия, справедливости, коллективизма, исторического единства народов России, преемственности истории нашейРодины, осознания ценности культуры России и традиций народов России, общественной стабильности и целостности государства на примерах разделов «Человек в обществе», «Духовная культура», «Экономическая жизнь общества».

3. Владеть умениями определять смысл, различать признаки научных понятий и использовать понятийный аппарат при анализе и оценке социальных явлений, в том числе достижений российской науки и искусства, направлений научно-технологического развития Российской Федерации, при изложении собственных суждений и построении устных и письменных высказываний, включая понятия: общество и его типы, социальный институт,общественный прогресс, деятельность, социальные интересы, глобализация, личность, социализация, истина, мышление, духовная культура, духовные ценности, народная культура, массовая культура, элитарная культура, ценности и идеалы; образование, наука, искусство, религия, мораль, мировоззрение, экономическая система, экономический рост, экономический цикл, ограниченность ресурсов, общественные блага, валовой внутренний продукт, факторы долгосрочного экономического роста; механизмы государственного регулирования экономики, международное разделениетруда; определять различные смыслы многозначных понятий, в том числе:общество, личность, свобода, культура, экономика, собственность; классифицировать и типологизировать на основе предложенных критериев используемые в социальных науках понятия и термины, отражающие явления и процессы социальной действительности, в том числе: виды и формы деятельности; формы познания, культуры; виды знания, науки, религий; виды и уровни образования в Российской Федерации; виды налоговых систем, издержек производства, безработицы, финансовых

услуг; типы и виды рыночных структур; факторы производства; источники финансирования предприятий.

4. Владеть умениями устанавливать, выявлять, объяснять и конкретизировать примерами причинно-следственные, функциональные, иерархические и другие связи подсистем и элементов общества; материальной и духовной культуры; уровней и методов научного познания; мышления и деятельности; общественного и индивидуального сознания; чувственного и рационального познания; народной, массовой и элитарной культуры; экономической деятельности и проблем устойчивого развития; макроэкономических показателей и качества жизни; спроса и предложения; характеризовать причины и последствия преобразований в духовной, экономической сферах жизни российского общества; противоречивого характера общественного прогресса; глобализации; культурного многообразия современного общества; возрастания роли науки в современном обществе; инфляции, безработицы; функции образования,науки, религии как социальных институтов; морали; искусства; экономические функции государства; Центрального банка Российской Федерации; налоговой системы Российской Федерации; предпринимательства; отражать связи социальных объектов и явлений с помощью различных знаковых систем, в том числе в таблицах, схемах, диаграммах, графиках.

5. Иметь представления о методах изучения социальных явлений и процессов в социальных науках, включая универсальные методы науки, а также специальные методы социального познания, в том числе социологические опросы, биографический метод, социальное прогнозирование, метод моделирования и сравнительно-исторический метод.

6. Применять знания, полученные при изучении разделов «Человек в обществе», «Духовная культура», «Экономическая жизнь общества», для анализа социальной информации о многообразии путей и форм общественного развития, российском обществе, об угрозах и вызовах развития в XXI в., о развитии духовной культуры, о проблемах и современных тенденциях, направлениях и механизмах экономического развития, полученной из источников разного типа, включая официальные публикации на интернет-ресурсах государственных органов, нормативные правовые акты, государственные документы стратегического характера, публикации в СМИ; осуществлять поиск социальной информации, представленной в различных знаковых системах, извлекать информацию из неадаптированных источников, вести целенаправленный поиск необходимых сведений для восполнения недостающих звеньев, делать обоснованные выводы, различать отдельные компоненты в информационном сообщении, выделять факты, выводы,

оценочные суждения, мнения при изучении разделов «Человек в обществе», «Духовная культура», «Экономическая жизнь общества».

7. Осуществлять учебно-исследовательскую и проектную деятельность с опорой на полученные знания об обществе, о его духовной культуре и экономической жизни, о человеке, его познавательной деятельности и творческой активности, представлять ее результаты в виде завершенных проектов, презентаций, творческих работ социальной и междисциплинарной направленности; готовить устные выступления и письменные работы (развернутые ответы, сочинения) по изученным темам, составлять сложный и тезисный план развернутых ответов, анализировать неадаптированные тексты.

8. Использовать обществоведческие знания для взаимодействия с представителями других национальностей и культур в целях успешного выполнения типичных социальных ролей, ориентации в актуальных общественных событиях, определения личной гражданской позиции, осознания значимости здорового образа жизни, роли непрерывного образования; использовать средства информационно-коммуникационных технологий в решении различных задач при изучении разделов «Человек в обществе», «Духовная культура», «Экономическая жизнь общества».

9. Формулировать, основываясь на социальных ценностях и приобретенных знаниях о человеке в обществе, духовной культуре, об экономической жизни общества, собственные суждения и аргументы по проблемам влияния социокультурных факторов на формирование личности; противоречивых последствий глобализации; соотношения свободы и необходимости в деятельности человека; значения культурных ценностей и норм в жизни общества, в духовном развитии личности; роли государства в экономике; путей достижения экономического роста; взаимосвязи экономической свободы и социальной ответственности; конкретизировать теоретические положения, в том числе о (об) типах общества; многообразии путей и форм общественного развития; человеке как результате биологической и социокультурной эволюции; многообразии видов деятельности и ее мотивации; этапах социализации; особенностях научного познания в социально-гуманитарных науках; духовных ценностях; субкультуре и контркультуре; диалоге культур; категориях морали; возможностях самовоспитания; особенностях образования и науки в современном обществе; свободе совести; значении поддержания межконфессионального мира в Российской Федерации; многообразии функций искусства; достижениях современного российского искусства;использовании мер государственной поддержки малогои среднего предпринимательства в Российской Федерации; выборе способов рационального экономического поведения людей,

особенностях труда молодежи в условиях конкуренции на рынке труда, фактами социальной действительности, модельными ситуациями, примерами из личного социального опыта.

10. Применять знания о финансах и бюджетном регулировании при пользовании финансовыми услугами и инструментами, в том числе находить, анализировать и использовать информацию для принятия ответственных решений по достижению финансовых целей и управлению личными финансами при реализации прав и обязанностей потребителя финансовых услуг с учетом основных способов снижения рисков и правил личной финансовой безопасности.

11. Оценивать социальную информацию по проблемам развития современного общества, общественного и индивидуального сознания, потребностей и интересов личности, научного познания в социально-гуманитарных науках, духовной культуры, экономической жизни общества, в том числе поступающую по каналам сетевых коммуникаций, определять степень достоверности информации; соотносить различные оценки социальных явлений, содержащиеся в источниках информации; даватьоценку действиям людей в типичных (модельных) ситуацияхс точки зрения социальных норм.

12. Самостоятельно оценивать практические ситуации и принимать решения, выявлять с помощью полученных знаний наиболее эффективные способы противодействия коррупции; определять стратегии разрешения социальных и межличностных конфликтов; оценивать поведение людей и собственное поведение с точки зрения ценностей, социальных норм, включая нормы морали и права, экономической рациональности; осознавать неприемлемость антиобщественного поведения, опасность алкоголизма и наркомании.

Критерии оценивания результатов контрольной работы

Контрольная работа состоит из 2 частей: Часть 1 – задания №№1-8 - тест, где каждый правильный ответ оценивается в 1 балл. Всего – 27 баллов.

Часть 2 – задания №№ 9-12 – ответить на поставленные вопросы. Всего – 11 баллов.

Максимальное количество баллов – 38.

Процент результативности (правильных ответов)	Количество баллов	Оценка уровня подготовки	
		балл (отметка)	вербальный аналог
91 ÷ 100	35-38	5	«отлично»
71÷ 90	27-34	4	«хорошо»
70÷ 51	26-20	3	«удовлетворительно»
менее 50	19 и менее	2	«неудовлетворительно»

Матрица покрытия заданий контрольной работы
(промежуточная аттестация 1 семестр)
предметных результатов учебного предмета ОУП.10 Обществознание
для технологического (информационно-технологического) профиля

предметные результаты	вариант	задания контрольной работы											
		1	2	3	4	5	6	7	8	9	10	11	12
1	1				+		+						
	2				+		+						
2	1	+											
	2	+											
3	1					+							
	2					+							
4	1							+					
	2							+					
5	1		+										
	2		+										
6	1								+				
	2								+				
7	1									+			
	2									+			
8	1										+		
	2										+		
9	1										+		
	2										+		
10	1			+									
	2			+									
11	1											+	
	2											+	
12	1												+
	2												+

Автономная некоммерческая организация среднего профессионального образования
«Цифровой колледж «Синергия»

УТВЕРЖДЕНО
директором колледжа в составе образовательных программ на
базе основного общего образования

Контрольная работа
для промежуточной аттестации (1 семестр)
по учебному предмету ОУП.10 Обществознание
для технологического (информационно-технологического) профиля

Вариант 1

Часть 1

1. Верны ли следующие суждения о морали?

А. Мораль является одним из наиболее важных социальных регуляторов.

Б. Моральные нормы возникают вместе с государством и обеспечиваются силой его принуждения.

1. Верно только А
2. Верно только Б
3. Верны оба суждения
4. Оба суждения неверны

2. В стране П. в ходе социологических опросов, проведённых в 2005 и 2010 годах, предлагалось ответить на следующий вопрос: «Как Вы относитесь к своей работе?» Полученные результаты были занесены в таблицу.

Варианты ответа	2005, %	2010, %
Я поступил на работу по призванию и в соответствии с полученной специальностью.	36	20
Я работаю не по специальности, но должен обеспечивать семью.	40	55
Мне нравится моя работа, я вполне доволен заработком.	7	15
В данный момент я не могу найти работу по специальности, жду подходящей вакансии.	17	14

Какой вывод можно сделать на основании полученных данных? Выберите правильный ответ.

1) Доля граждан, вынужденных работать не по специальности, снизилась.
2) Доля граждан, чья занятость соответствует полученной специальности, не изменилась.
3) Количество респондентов, удовлетворённых своим материальным положением, повысилось.
4) Уровень безработицы существенно повысился.

3. Владельцы фирмы «Солнышко» планируют расширение своего предприятия. Что из приведённого в списке они могут использовать как источник финансирования бизнеса?

1) совершенствование производственных технологий
2) налоговые отчисления
3) повышение производительности труда
4) прибыль от реализации продукции предприятия

Установите соответствие между первым и вторым столбиками

ОТЛИЧИТЕЛЬНЫЕ ПРИЗНАКИ	ТИПЫ ОБЩЕСТВ
А) развитие высоких технологий Б) ускорение развития промышленности В) выдвижение на первый план сферы услуг Г) доминирование религиозных ценностей Д) общинный уклад, коллективизм	1) традиционное (аграрное) 2) индустриальное 3) информационное (постиндустриальное)

4.

ФОРМЫ ПОЗНАНИЯ	ЭТАПЫ ПОЗНАНИЯ
А) ощущение Б) понятие В) восприятие Г) представление Д) суждение	1) чувственное познание 2) рациональное познание

5.

ПРОЯВЛЕНИЯ	ГЛОБАЛЬНЫЕ ПРОБЛЕМЫ
А) постепенное истощение запасов нефти и металлов	1) угроза мирового терроризма 2) угроза экологического кризиса 3) проблема «Север — Юг»
Б) активизация деятельности экстремистских групп (захват заложников, подготовка и проведение взрывов в местах массового скопления людей)	
В) быстрый рост населения в странах Азии, Африки и Латинской Америки	

Г) увеличение разрыва в уровне валового национального дохода на душу населения между группами стран	
Д) рост заболеваний, вызванных отходами вредных производств	

6.

ПРИМЕР	ВИД НАЛОГА
А) налог на имущество физических лиц Б) акцизный сбор В) транспортный налог Г) налог на доходы физических лиц Д) таможенные пошлины	1) прямые 2) косвенные

7.

Суждения	
А) Группа учёных во главе с А. Печчеи организовала так называемый Римский клуб – международную неправительственную организацию, цель которой – изучение проблем современного мира.	1) фактический характер 2) характер оценочных суждений
Б) Обострение глобальных проблем свидетельствует, на наш взгляд, о кризисе современной цивилизации.	
В) В то же время допускаем, что попытки разрешить глобальные проблемы укрепляют единство стран и народов.	
Г) В работе Римского клуба принимают участие специалисты из разных стран.	

Часть 2

8. Составьте план текста. Для этого выделите основные смысловые фрагменты текста и озаглавьте каждый из них.

«Само понятие «нравственность» происходит от слова «нрав», что значит, «душевно-волевые качества человека». Основное предназначение нравственной культуры — быть регулятором человеческих отношений.

Человек существует в обществе, т. е. в среде себе подобных, а следовательно, вступает в определенное общение с ними. Все виды взаимодействий между людьми так или иначе регламентируются. Эта регламентация осуществляется системой социальных норм.

Мораль как свод определенных норм и правил поведения, выступая от имени общих интересов, в конечном счете, обеспечивает индивидуальные интересы. Безусловно, правила поведения всегда заключают в себе определенное ограничение свободы индивидуальных действий. Но, будучи осознанными как необходимые, они становятся предпосылкой свободного выбора наиболее целесообразного с точки зрения общества и личности поведения.

В отличие от других видов социальных норм, действующих в обществе (например, права), мораль опирается на неофициальные санкции. Но какими бы глубокими общественными потребностями ни порождалась мораль и какими бы многочисленными группами не поддерживалась, в конечном счете, она проявляется в отдельных личностях: в их сознании, деятельности и отношениях, составляющих нравственный мир человека, степень его нравственной культуры.

В сферу нравственной культуры личности входят нравственные чувства (стыд, сострадание и т. д.), нравственное сознание (совокупность знаний и представлений о добре, зле, долге, чести, порядочности, ответственности), нравственные привычки, нравственные поступки.»

9. Основываясь на обществоведческие знания, сформулируйте признаки глобальных проблем, примеры, пути решения

10. Прочитайте текст и выполните задание: используя обществоведческие знания, сформулируйте одно суждение (аргумент) в подтверждение и одно суждение (аргумент) в опровержение мнения о том, что способность творчески мыслить становится наиболее важной характеристикой услуг труда в информационном обществе. (Каждое суждение должно быть сформулировано как распространённое предложение.)

«Учёными выявлены глубокие социальные изменения, вызванные процессом информатизации. Во-первых, информация в современном обществе является определяющей категорией в экономическом развитии. Информация, знания выходят на первое место в системе общественных ценностей, а их приобретение становится основной задачей общества. Во-вторых, информатизация общества приводит к изменению социальных связей и отношений между людьми. Массовые коммуникации меняют систему социокультурного восприятия информации, влияют на мировоззрение личности и позволяют манипулировать сознанием людей. В-третьих, внедрение персональных компьютеров, развитие информационных и коммуникационных технологий оказывает заметное влияние на привычки и образ жизни.

Наиболее глубокие изменения, связанные с информационной революцией, происходят в социокультурной инфраструктуре, обслуживающей информационные потребности в обществе. Суть этих изменений в том, что квалификация, знания и способность творчески мыслить становятся наиболее важными характеристиками услуг труда. Отмечаются следующие социальные

эффекты развития информационного общества: значительная экономия социального времени, существенное повышение качества жизни населения, повышение доступности образования, расширение возможностей обучения, решение проблем инвалидов, снижение темпов урбанизации. В социальном плане существенные преимущества получают члены общества, имеющие возможности, знания и навыки в использовании современных информационных технологий, потому что именно они могут активно использовать информационную среду для удовлетворения своих потребностей, для достижения успеха в любой сфере.

Вместе с тем информатизация привносит в социальную жизнь новые риски: опасность распространения киберпреступности, возможность развития информационного неравенства в доступе к информационным технологиям и ресурсам широких слоёв населения, особенно в развивающихся странах. Информационное неравенство в ближайшее время может стать одной из важнейших причин углубления социального неравенства. Исследователи также приводят примеры негативного воздействия повальной информатизации на здоровье людей.»

11. На фотографии изображены две женщины



1. Как Вы думаете:
а) какое качество проявляется у молодой женщины по отношению к пожилой женщине;
б) какие социальные нормы, как правило, регулируют такие отношения в ситуации, когда между людьми нет никаких формальных обязательств? (Назовите вид таких социальных норм.)
2. Почему важно, чтобы в семье общались разные поколения родственников?

Преподаватель _____ А.Е.Халыева

Автономная некоммерческая организация среднего профессионального образования
«Цифровой колледж «Синергия»

УТВЕРЖДЕНО
директором колледжа в составе образовательных программ
на базе основного общего образования

Контрольная работа
для промежуточной аттестации (1 семестр)
по учебному предмету ОУП.10 Обществознание
для технологического (информационно-технологического) профиля

Вариант 2

Часть 1

1. Верны ли следующие суждения о нормах права?
А. Нормы права обеспечиваются принудительной силой государства.
Б. Нормы права закрепляют в официальных документах все моральные ценности общества.
1. Верно только А
2. Верно только Б
3. Верны оба суждения
4. Оба суждения неверны

2. В стране 2 социологическая служба проводила опрос. Участникам предлагалось ответить на вопрос: «Какие цели Ваша семья ставит перед собой?» Результаты опроса приведены в таблице (в % от числа опрошенных).

	2005 г.	2013 г.
Выжить	15	25
Жить не хуже, чем большинство семей в моем городе (поселке)	58	55
Жить лучше	15	13
Жить по стандартам развитых стран	2	2

Какой вывод можно сделать на основе приведенных данных? Выберите правильный ответ.
1) За последние годы благосостояние людей выросло.
2) За последние годы желание жить лучше выросло.
3) Уровень жизни в развитых странах не рассматривается большинством опрошенных как целевой ориентир.
4) Среди опрошенных количество тех, кто сводит концы с концами, снизилось.

3. Алина и Сергей составляют бизнес-план развития своего предприятия. Что из перечисленного они могут использовать как источник финансирования своего бизнеса?
1) совершенствование производственных технологий
2) доходы от реализации продукции предприятия
3) повышение производительности труда
4)) налоговые отчисления

Установите соответствие между первым и вторым столбиками

ХАРАКТЕРНЫЕ ЧЕРТЫ КУЛЬТУРЫ	ТИПЫ
А) анонимность произведений Б) ориентация на запросы широкого круга потребителей В) коммерциализация духовной деятельности Г) приоритетное развитие развлекательных жанров Д) сложность содержания	1) народная 2) массовая 3) элитарная

4.

ОПЕРАЦИИ	ФОРМЫ ПОЗНАНИЯ
А) отражение в сознании человека внешних свойств предмета Б) отражение предметов и их свойств в виде целостного образа В) фиксация существенных свойств предмета Г) сохранение в памяти обобщенного образа предмета Д) утверждение или отрицание наличия у предмета каких-либо свойств	1) чувственное 2) рациональное (логическое)

5.

ПРОЯВЛЕНИЕ	ВИД ГЛОБАЛЬНОЙ ПРОБЛЕМЫ
А) Масштабная вынужденная миграция из развивающихся стран в развитые.	1) экологические проблемы 2) проблема «Север-Юг» 3) энергетическая проблема
Б) Глобальное изменение климата.	
В) Высокий уровень концентрации массовой бедности и нищеты в странах Тропической Африки.	
Г) Сокращение биоразнообразия Земли.	
Д) Ограниченность природных запасов углеводородного сырья.	

6.

ПРИМЕР	ВИД НАЛОГА
А) налог на добавленную стоимость Б) налог на прибыль В) налог на имущество физических лиц Г) земельный налог Д) акцизы	1) прямые налоги 2) косвенные налоги

7.

Суждения	
А) Как оказалось, рост цен в стране Z в зимние месяцы оказался «скромнее» прогнозов большинства экономистов. Б) Инфляция составила 2,1% (3,4% за зиму предыдущего года). В) Скорее всего, замедлению показателя способствует снижение цен на нефть на мировых торговых площадках. Г) Возможно, сыграла свою роль в статистике и стабилизация цен на бензин на внутреннем рынке.	1) фактический характер; 2) характер оценочных суждений;

Часть 2

7. Составьте план текста. Для этого выделите основные смысловые фрагменты текста и озаглавьте каждый из них

«Трудно назвать другое понятие, которое имело бы столько же смысловых оттенков, сколько имеет слово «культура»… Обобщая случаи обыденного и научного словоупотребления, можно сказать, что в самом широком и первоначальном смысле культура есть нечто, созданное человеком; она предполагает использование, улучшение, усовершенствование, сознательное выделение того, что человек находит готовым, данным, стихийно возникшим в окружающей его природе, в общественных отношениях, в самом себе. Культура в современном понимании есть совокупность материальных и духовных продуктов человеческой деятельности, духовных процессов и состояний человека, видов и результатов его деятельности.

Специфика культуры как явления состоит в присущей ей способности вбирать в себя, закреплять и накапливать в виде знаний, орудий, произведений и т. д. результаты труда и мысли многих поколений людей. Культура выражает, прежде всего, тот аспект общественной жизни, который связан с преемственностью.

В соответствии с разделением деятельности на материальную и духовную принято различать материальную и духовную культуру. Провести между ними грань по принципу: «из чего сделан» предмет, по-видимому, невозможно. Иначе пришлось бы отнести искусство, существующее всегда в какой-то телесно-вещной форме, к материальной культуре, а скажем, знания о выплавке металлов – к культуре духовной. Правильнее считать материальной культурой те вещи, орудия, навыки, знания, которые являются продуктом материального производства или обслуживают повседневную жизнь общества. К духовной культуре следует отнести продукты духовного производства, а также эстетические ценности, выраженные средствами искусства. Если материальная культура воплощает степень практического овладения человеком силами и веществами природы, то духовная культура – это внутреннее богатство сознания, степень развитости самого человека.»

8. Основываясь на обществоведческие знания, сформулируйте признаки глобальных проблем, примеры, пути решения

9. Прочитайте текст и выполните задание: используя обществоведческие знания, сформулируйте одно суждение (аргумент) в подтверждение и одно суждение (аргумент) в опровержение мнения о том, что способность творчески мыслить становится наиболее важной характеристикой услуг труда в информационном обществе. (Каждое суждение должно быть сформулировано как распространённое предложение.)

«Учёными выявлены глубокие социальные изменения, вызванные процессом информатизации. Во-первых, информация в современном обществе является определяющей категорией в экономическом развитии. Информация, знания выходят на первое место в системе общественных ценностей, а их приобретение становится основной задачей общества. Во-вторых, информатизация общества приводит к изменению социальных связей и отношений между людьми. Массовые коммуникации меняют систему социокультурного восприятия информации, влияют на мировоззрение личности и позволяют манипулировать сознанием людей. В-третьих, внедрение персональных компьютеров, развитие информационных и коммуникационных технологий оказывает заметное влияние на привычки и образ жизни.

Наиболее глубокие изменения, связанные с информационной революцией, происходят в социокультурной инфраструктуре, обслуживающей информационные потребности в обществе. Суть этих изменений в том, что квалификация, знания и способность творчески мыслить становятся наиболее важными характеристиками услуг труда. Отмечаются следующие социальные эффекты развития информационного общества: значительная экономия социального времени, существенное повышение качества жизни населения, повышение доступности образования, расширение возможностей обучения, решение проблем инвалидов, снижение темпов урбанизации. В социальном плане существенные преимущества получают члены общества, имеющие

возможности, знания и навыки в использовании современных информационных технологий, потому что именно они могут активно использовать информационную среду для удовлетворения своих потребностей, для достижения успеха в любой сфере.

Вместе с тем информатизация привносит в социальную жизнь новые риски: опасность распространения киберпреступности, возможность развития информационного неравенства в доступе к информационным технологиям и ресурсам широких слоёв населения, особенно в развивающихся странах. Информационное неравенство в ближайшее время может стать одной из важнейших причин углубления социального неравенства. Исследователи также приводят примеры негативного воздействия повальной информатизации на здоровье людей.»

10. На фотографии изображены люди



1. Как Вы думаете:
а) какой вид социальных норм могут иллюстрировать действия людей, изображённых на фотографии;
б) почему важно, чтобы в семье поддерживали такие нормы?

2. Какие ещё виды социальных норм существуют?

Преподаватель _____ А.Е.Халыева

2 семестр

1.2. Оценка предметных результатов

В результате освоения материала по учебному предмету ОУП.10 Обществознание обучающиеся технологического (информационно-технологического) профиля должны показать следующие предметные результаты:

13. Владеть знаниями об (о) обществе как целостной развивающейся системе в единстве и взаимодействии основных сфер и социальных институтов; общественных потребностях и общественных отношениях;социальной динамике и ее формах; особенностях процесса цифровизации и влияния массовых коммуникаций на все сферы жизни общества; глобальных проблемах и вызовах современности; перспективах развития современного общества, тенденциях развития Российской Федерации; человеке как субъекте общественных отношений и сознательной деятельности; особенностях социализации личности и ее этапах в современных условиях; деятельности и ее структуре; сознании, самосознании и социальном поведении; познании мира; истине и ее критериях; формах и методах мышления; особенностях профессиональной деятельности в области науки; (о) историческом и этническом многообразии культур, связи духовной и материальной культуры, особенностях профессиональной деятельности в области науки и культуры; об (о) экономике как науке и хозяйстве, роли государства в экономике,в том числе государственной политике поддержки малого бизнеса и предпринимательства, конкуренции и импортозамещения, особенностях рыночных отношений в современной экономике; роли государственного бюджета в реализации полномочий органов государственной власти, механизмах принятия бюджетных решений; особенностях профессиональнойдеятельности в экономической и финансовой сферах.

14. Характеризовать российские духовно-нравственные ценности, в том числе ценности человеческой жизни, патриотизма и служения Отечеству,семьи, созидательного труда, норм морали и нравственности, прав и свобод человека, гуманизма, милосердия, справедливости, коллективизма, исторического единства народов России, преемственности истории нашейРодины, осознания ценности культуры России и традиций народов России, общественной стабильности и целостности государства на примерах разделов «Человек в обществе», «Духовная культура», «Экономическая жизнь общества».

15. Владеть умениями определять смысл, различать признаки научных понятий и использовать понятийный аппарат при анализе и оценке социальных явлений, в том числе достижений российской науки и искусства, направлений научно-технологического развития Российской Федерации, при изложении

собственных суждений и построении устных и письменных высказываний, включая понятия: общество и его типы, социальный институт, общественный прогресс, деятельность, социальные интересы, глобализация, личность, социализация, истина, мышление, духовная культура, духовные ценности, народная культура, массовая культура, элитарная культура, ценности и идеалы; образование, наука, искусство, религия, мораль, мировоззрение, экономическая система, экономический рост, экономический цикл, ограниченность ресурсов, общественные блага, валовой внутренний продукт, факторы долгосрочного экономического роста; механизмы государственного регулирования экономики, международное разделениетруда; определять различные смыслы многозначных понятий, в том числе: общество, личность, свобода, культура, экономика, собственность; классифицировать и типологизировать на основе предложенных критериев используемые в социальных науках понятия и термины, отражающие явления и процессы социальной действительности, в том числе: виды и формы деятельности; формы познания, культуры; виды знания, науки, религий; виды и уровни образования в Российской Федерации; виды налоговых систем, издержек производства, безработицы, финансовых услуг; типы и виды рыночных структур; факторы производства; источники финансирования предприятий.

16. Владеть умениями устанавливать, выявлять, объяснять и конкретизировать примерами причинно-следственные, функциональные, иерархические и другие связи подсистем и элементов общества; материальной и духовной культуры; уровней и методов научного познания; мышления и деятельности; общественного и индивидуального сознания; чувственного и рационального познания; народной, массовой и элитарной культуры; экономической деятельности и проблем устойчивого развития; макроэкономических показателей и качества жизни; спроса и предложения; характеризовать причины и последствия преобразований в духовной, экономической сферах жизни российского общества; противоречивого характера общественного прогресса; глобализации; культурного многообразия современного общества; возрастания роли науки в современном обществе; инфляции, безработицы; функции образования,науки, религии как социальных институтов; морали; искусства; экономические функции государства; Центрального банка Российской Федерации; налоговой системы Российской Федерации; предпринимательства; отражать связи социальных объектов и явлений с помощью различных знаковых систем, в том числе в таблицах, схемах, диаграммах, графиках.

17. Иметь представления о методах изучения социальных явлений и процессов в социальных науках, включая универсальные методы науки, а также специальные методы социального познания, в том числе социологические

опросы, биографический метод, социальное прогнозирование, метод моделирования и сравнительно-исторический метод.

18. Применять знания, полученные при изучении разделов «Человек в обществе», «Духовная культура», «Экономическая жизнь общества», «Социальная сфера», «Политическая сфера», «Правовое регулирование общественных отношений в Российской Федерации» для анализа социальной информации о многообразии путей и форм общественного развития, российском обществе, об угрозах и вызовахразвития в XXI в., о развитии духовной культуры, о проблемах и современных тенденциях, направлениях и механизмах экономического развития, полученной из источников разного типа, включая официальные публикации на интернет-ресурсах государственных органов, нормативные правовые акты, государственные документы стратегического характера, публикации в СМИ; осуществлять поиск социальной информации, представленной в различных знаковых системах, извлекать информацию из неадаптированных источников, вести целенаправленный поиск необходимых сведений для восполнения недостающих звеньев, делать обоснованные выводы, различать отдельные компоненты в информационном сообщении, выделять факты, выводы, оценочные суждения, мнения при изучении разделов «Человек в обществе», «Духовная культура», «Экономическая жизнь общества», «Социальная сфера», «Политическая сфера», «Правовое регулирование общественных отношений в Российской Федерации».

19. Осуществлять учебно-исследовательскую и проектную деятельность с опорой на полученные знания об обществе, о его духовной культуре и экономической жизни, о человеке, его познавательной деятельности и творческой активности, о структуре общества, социальных отношениях, политической сфере, правовом регулировании и законодательстве Российской Федерации, представлять ее результаты в виде завершенных проектов, презентаций, творческих работ социальной и междисциплинарной направленности; готовить устные выступления и письменные работы (развернутые ответы, сочинения) по изученным темам, составлять сложный итезисный план развернутых ответов, анализировать неадаптированные тексты.

20. Использовать обществоведческие знания для взаимодействия с представителями других национальностей и культур в целях успешного выполнения типичных социальных ролей, ориентации в актуальных общественных событиях, определения личной гражданской позиции, осознания значимости здорового образа жизни, роли непрерывного образования; использовать средства информационно-коммуникационных технологий в решении различных задач при изучении разделов «Человек в обществе», «Духовная культура», «Экономическая жизнь общества».

21. Формулировать, основываясь на социальных ценностях и приобретенных знаниях о человеке в обществе, духовной культуре, об экономической жизни общества, собственные суждения и аргументы по проблемам влияния социокультурных факторов на формирование личности; противоречивых последствий глобализации; соотношения свободы и необходимости в деятельности человека; значения культурных ценностей инорм в жизни общества, в духовном развитии личности; роли государства в экономике; путей достижения экономического роста; взаимосвязи экономической свободы и социальной ответственности; конкретизировать теоретические положения, в том числе о (об) типах общества; многообразии путей и форм общественного развития; человеке как результате биологической и социокультурной эволюции; многообразии видов деятельности и ее мотивации; этапах социализации; особенностях научного познания в социально-гуманитарных науках; духовных ценностях; субкультуре и контркультуре; диалоге культур; категориях морали; возможностях самовоспитания; особенностях образования и науки в современном обществе; свободе совести; значении поддержания межконфессионального мира в Российской Федерации; многообразии функций искусства; достижениях современного российского искусства;использовании мер государственной поддержки малого и среднего предпринимательства в Российской Федерации; выборе способов рационального экономического поведения людей, особенностях труда молодежи в условиях конкуренции на рынке труда, фактами социальной действительности, модельными ситуациями, примерами из личного социального опыта.

22. Применять знания о финансах и бюджетном регулировании при пользовании финансовыми услугами и инструментами, в том числе находить, анализировать и использовать информацию для принятия ответственных решений по достижению финансовых целей и управлению личными финансами при реализации прав и обязанностей потребителя финансовых услуг с учетом основных способов снижения рисков и правил личной финансовой безопасности.

23. Оценивать социальную информацию по проблемам развития современного общества, общественного и индивидуального сознания, потребностей и интересов личности, научного познания в социально-гуманитарных науках, духовной культуры, экономической жизни общества, социальных отношений, политической жизни общества, правового регулирования , в том числе поступающую по каналам сетевых коммуникаций, определять степень достоверности информации; соотносить различные оценки социальных явлений, содержащиеся в источниках информации; давать оценку действиям людей в типичных (модельных) ситуацияхс точки зрения социальных норм, в том числе норм морали и права.

24. Самостоятельно оценивать практические ситуации и принимать решения, выявлять с помощью полученных знаний наиболее эффективные способы противодействия коррупции; определять стратегии разрешения социальных и межличностных конфликтов; оценивать поведение людей и собственное поведение с точки зрения ценностей, социальных норм, включая нормы морали и права, экономической рациональности; осознавать неприемлемость антиобщественного поведения, опасность алкоголизма и наркомании.

25. Владеть знаниями о социальной структуре общества, критериях социальной стратификации; формах и факторах социальной мобильности в современном обществе, о семье как социальном институте, возрастании роли семейных ценностей; направлениях социальной политики в Российской Федерации, в том числе в области поддержки семьи;

о структуре и функциях политической системы общества, направлениях государственной политики Российской Федерации; конституционном статусе и полномочиях органов государственной власти;

о (об) праве как социальном регуляторе, системе права и законодательстве Российской Федерации, системе прав, свобод и обязанностей человека и гражданина в Российской Федерации, правах ребенка и механизмах защиты прав в Российской Федерации; правовом регулирования гражданских, семейных, трудовых, налоговых, образовательных, административных, уголовных правовых отношений; экологическом законодательстве, гражданском, административном и уголовном судопроизводстве.

26. Владеть умениями определять смысл, различать признаки научных понятий и использовать понятийный аппарат при анализе и оценке социальных явлений при изложении собственных суждений и построении устных и письменных высказываний, включая понятия: социальные общности, социальные группы и отношения между ними, социальная стратификация, социальное неравенство, социальный статус, социальная роль, социальная мобильность, семья и брак, этнические общности, нация, социальные нормы, социальный контроль и самоконтроль, социальный конфликт, политическая власть, политический институт, политические отношения, политическая система, государство, национальная безопасность, политическая культура, политическая элита, политическое лидерство, политический процесс, право, источник права, система права, норма права, отрасль права, институт права, правонарушение, юридическая ответственность, нормативный правовой акт, закон, подзаконный акт, законодательный процесс, правовой статус, гражданство Российской Федерации, налог;

определять различные смыслы многозначных понятий, в том числе: власть,

социальная справедливость, социальный институт;

классифицировать и типологизировать на основе предложенных критериев используемые в социальных науках понятия и термины, отражающие социальные явления и процессы, в том числе: социальные общности и группы; виды социальной мобильности; типы семьи; социальные нормы; социальные конфликты; формы социальных девиаций; виды миграционных процессов в современном мире; формы государства; политические партии; виды политического лидерства, избирательных и партийных систем, политических идеологий; правовые нормы; отрасли и институты права; источники права; нормативные правовые акты; виды правовых отношений; правонарушения; виды юридической ответственности; права и свободы человека и гражданина Российской Федерации; конституционные обязанности гражданина Российской Федерации; способы защиты гражданских прав, правоохранительные органы; организационно- правовые формы юридических лиц; права и обязанности родителей и детей; права и обязанности работников и работодателей; дисциплинарные взыскания; налоги и сборы в Российской Федерации; права и обязанности налогоплательщиков; виды административных правонарушений и наказаний; экологические правонарушения; способы защиты права на благоприятную окружающую среду; виды преступлений; виды наказаний в уголовном праве.

27. Владеть умениями устанавливать, выявлять, объяснять причинно-следственные, функциональные, иерархические и другие связи при описании социальной структуры, формы государства, политической культуры личности и ее политического поведения, системы права, нормативно- правовых актов, прав, свобод и обязанностей;

приводить примеры взаимосвязи социальной, политической и других сфер жизни общества; права и морали; государства и права; действия правовых регуляторов и развития общественных процессов;

характеризовать причины и последствия преобразований в социальной, политической сферах, в правовом регулировании общественных отношений в Российской Федерации; возрастания социальной мобильности; сохранения социального неравенства; социальных конфликтов; отклоняющегося (девиантного) поведения; правонарушения и юридической ответственности за него; абсентеизма; коррупции;

характеризовать функции семьи, социальных норм, включая нормы права; социального контроля; государства, субъектов и органов государственной власти в Российской Федерации; политических партий; средств массовой информации в политической жизни общества; правоохранительных органов;

отражать связи социальных объектов и явлений с помощью различных

знаковых систем, в том числе в таблицах, схемах, диаграммах, графиках.

28. Иметь представления о методах изучения социальной, политической сферы жизни общества, включая универсальные методы науки, а также специальные методы социального познания, в том числе социологические опросы, биографический, сравнительно-правовой метод, политическое прогнозирование.

29. Использовать политические и правовые знания для взаимодействия с представителями других национальностей и культур в целях успешного выполнения типичных социальных ролей, ориентации в актуальных общественных событиях, определения личной гражданской позиции; осознания роли непрерывного образования; использовать средства информационно-коммуникационных технологий в решении различных задач при изучении разделов «Социальная сфера», «Политическая сфера», «Правовое регулирование общественных отношений в Российской Федерации».

Формулировать на основе социальных ценностей и приобретенных знаний о структуре общества и социальных взаимодействиях, политической сфере и законодательстве Российской Федерации собственные суждения и аргументы по проблемам социальной мобильности, ее форм и каналов в современном российском обществе; миграционных процессов; тенденций развития семьи; участия субъектов политики в политическом процессе; опасности коррупции и необходимости борьбы с ней; соотношения прав и свобод человека с обязанностями и правовой ответственностью;

использовать ключевые понятия, теоретические положения, в том числе о (об) социальной структуре российского общества; роли семьи в жизни личности и в развитии общества; особенностях политической власти, структуре политической системы; роли Интернета в современной политической коммуникации; необходимости поддержания законности и правопорядка; юридической ответственности за совершение правонарушений; механизмах защиты прав человека; особенностях трудовых правоотношений несовершеннолетних работников; особенностях уголовной ответственности несовершеннолетних для объяснения явлений социальной действительности;

конкретизировать теоретические положения о (об) конституционных принципах национальной политики в Российской Федерации; социальных конфликтах, включая этносоциальные, и путях их разрешения; государственной поддержке социально незащищенных слоев общества и мерах социальной поддержки семьи в Российской Федерации; федеративном устройстве и политической системе Российской Федерации на современном этапе; государственном суверенитете; избирательной системе в Российской Федерации; государственной службе и статусе государственного служащего;

основах конституционного строя Российской Федерации; субъектах гражданских правоотношений; юридической ответственности и ее видах; правовом регулировании оказания образовательных услуг; порядке приема на работу, заключения и расторжения трудового договора, в том числе несовершеннолетних граждан; защите трудовых прав работников; порядке и условиях заключения и расторжения брака; правах и обязанностях налогоплательщика; принципах уголовного права, уголовного процесса, гражданского процесса фактами социальной действительности, модельными ситуациями, примерами из личного социального опыта.

30. Применять знание о правах и обязанностях потребителя финансовых услуг, зафиксированных в законодательстве Российской Федерации; находить, анализировать и использовать информацию, предоставленную государственными органами, в том числе в цифровой среде, в целях управления личными финансами и обеспечения личной финансовой безопасности.

Критерии оценивания результатов теста

Первая часть теста (часть 1) включает задания базового уровня с выбором одного правильного ответа из четырёх предложенных вариантов. Они сформулированы как в виде предложения, к которому необходимо подобрать единственно возможное продолжение, так и в виде ситуации, иллюстрирующей то или иное понятие, которое необходимо найти в предложенном списке ответов.

Каждое правильно выполненное задание части 1 оценивается 1 баллом.

Вторая часть теста (часть 2) состоит из заданий различных типов, на которые надо дать краткий ответ и записать его в виде набора цифр и букв, терминов. В данной части представлены задания следующих типов:

- записать слово, пропущенное в тексте, обозначающее термин, определить который надо по признакам, данным в задании;

- установить соответствие между понятием и примером. К каждой позиции, данной в первом столбце, следует подобрать позицию из второго столбца и записать в таблицу выбранные цифры;

- из приведённых в списке характеристик выбрать лишнюю и выписать номер этой характеристики в строку ответа;

Правильно выполненные задания 12, 13 оцениваются по 1 баллу.

Задание 14 оценивается следующим образом: 5 баллов – нет ошибок, 3 балла – допущена одна ошибка, 1 балл – допущены две ошибки, 0 баллов-3 или более ошибок.

Третья часть теста состоит из написания эссе по теме предложенного высказывания. Отвечая на него, требуется использовать знания, полученные при изучении курса обществознания, факты общественной жизни и личный опыт.

Задание 15 оценивается следующим образом:

Раскрытие смысла высказывания — 1 балл;

Теоретическое содержание мини-сочинения: объяснение ключевых понятий, наличие и корректность теоретических положений — 2 балла;

Теоретическое содержание мини-сочинения: наличие и корректность рассуждений, выводов — 1 балл;

Качество приводимых социальных фактов и примеров — 2 балла.

Общее количество баллов за всю работу – 24.

Процент результативности (правильных ответов)	Количество баллов	Оценка уровня подготовки	
		балл (отметка)	вербальный аналог
91 ÷ 100	21-24	5	«отлично»
71÷ 90	16-20	4	«хорошо»
70÷ 51	15-13	3	«удовлетворительно»
менее 50	12 и менее	2	«неудовлетворительно»

Матрица покрытия заданий контрольной работы

(промежуточная аттестация 2 семестр)

предметных результатов учебного предмета ОУП.10 Обществознание

для технологического (информационно-технологического) профиля

предметные результаты	вариант	задания контрольной работы														
		1	2	3	4	5	6	7	8	9	10	11	12	13	14	15
1	1	+							+							
	2	+							+							
2	1							+								
	2							+								
3	1		+													
	2		+													
4	1														+	
	2														+	
5	1				+											
	2				+											
6	1			+												
	2			+												
7	1															+
	2															+
8	1													+		
	2													+		
9	1												+			
	2												+			
10	1									+						
	2									+						
11	1															+
	2															+
12	1														+	
	2														+	
13	1					+										
	2					+										
14	1						+									
	2						+									
15	1										+					
	2										+					
16	1						+									
	2						+									
17	1											+				
	2											+				
18	1									+						
	2									+						

Автономная некоммерческая организация среднего профессионального образования
«Цифровой колледж «Синергия»

УТВЕРЖДЕНО
директором колледжа в составе образовательных программ
на базе основного общего образования

Контрольная работа
для промежуточной аттестации (2 семестр)
по учебному предмету ОУП.10 Обществознание
для технологического (информационно-технологического) профиля

Вариант 1

Часть 1

1. Понятие «общество» включает в себя
1) природную среду обитания людей 2) формы объединения людей
3) принцип неизменности элементов 4) окружающий мир

2. Отличительным признаком понятия «личность» является:
1) членораздельная речь 2) способность брать ответственность на себя
3) наличие физических потребностей
4) сознание и мышление

3. Верны ли следующие суждения о взаимосвязи сфер общественной жизни?
А. Отдельные произведения могут создаваться по заказу государственных органов
Б. Введение цензуры в СМИ иллюстрирует связь политической и духовной сфер жизни общества
1) верно только А 3) верны оба суждения
2) верно только Б 4) оба суждения неверны

4. В познавательной деятельности в отличие от других видов деятельности цель заключается в
1) получении достоверных знаний
2) общении с окружающим миром
3) преобразовании окружающего мира
4) оценке окружающей действительности

5. Какую функцию науки иллюстрирует разработка новых способов защиты жилища человека от несанкционированного вторжения?
1) познавательную 3) объяснительную
2) прогностическую 4) социальную

6. Восприятие – это
1) форма рационального познания
2) присущее только человеку психическое
3) способ объяснения мира
4) форма чувственного познания свойство

7. И нормы морали, и нормы права
1) выражаются в официальной форме
2) создаются государством
3) регулируют общественные отношения
4) обеспечиваются силой государства

8. Производство продуктов преимущественно для собственного потребления характерно для экономики
1) рыночной 3) смешанной
2) традиционной 4) командной

9. К отрицательным последствиям рыночной экономики относится
1) свободное ценообразование 3) конкуренция
2) неравенство в распределении благ 4) безработица

10. Политический режим, которому свойственно четкое разделение властей, многопартийность, гарантированность свобод граждан, регулярные выборы называется
1) тоталитарным 3) демократическим
2) авторитарным 4) олигархическим

11. К отличительным признакам правового государства относится
1) реализация принципа разделения властей
2) принятие общеобязательных решений для населения
3) установление и взимание налогов
4) действия принципа верховенства государственной власти

Часть 2

12. Запишите слово, пропущенное в схеме.
Примеры социальных общностей, образованных по _____ признаку: дети, подростки, молодежь, пожилые.

13. Назовите понятие общее для данного ряда или объединяющее данный ряд и запишите его в ответ.

Семья, государство, церковь, СМИ, профсоюзы

14. Установите соответствие между правоотношениями и отраслями права, которые их регулируют: к каждой позиции в первом столбце подберите соответствующую позицию во втором столбце.

ПРАВООТНОШЕНИЯ	ОТРАСЛИ ПРАВА
1) гражданин был принят на работу механиком	А) трудовое право Б) семейное право В) уголовное право
2) суд установил опеку над несовершеннолетним	
3) суд признал, что деяние было совершено в состоянии необходимой обороны	
4) гражданину был предоставлен ежегодный отпуск	
5)гражданин был признан виновным и приговорен к лишению свободы	

Часть 3

15. Раскройте смысл высказывания и изложите свою точку зрения на выдвинутое автором положение. Используйте при этом **знания**, соответствующие **понятия** обществознания, а также **факты** общественной жизни, собственный жизненный **опыт.**

«Никто не становится хорошим человеком случайно»
Тит Макций Плавт, римский ученый

Преподаватель _____ А.Е.Халыева

Автономная некоммерческая организация среднего профессионального образования «Цифровой колледж «Синергия»

УТВЕРЖДЕНО
директором колледжа в составе образовательных программ
на базе основного общего образования

Контрольная работа
для промежуточной аттестации (2 семестр)
по учебному предмету ОУП.10 Обществознание
для технологического (информационно-технологического) профиля

Вариант 2

Часть 1

1. К характеристике общества как системы относится
1) неизменность во времени
2) способы взаимодействия и формы объединения людей
3) часть природы
4) материальный мир в целом

2. Человек в отличие от животного способен
1) совершать привычные действия
2) предварительно обдумывать свое поведение
3) проявлять эмоции
4) заботиться о потомстве

3. Верны ли следующие суждения, характеризующие отношения элитарной и массовой культуры?
Элитарная культура
А. Может быть источником идей, приемов и образов для массовой культуры
Б. Финансируется за счет прибыли, полученной в сфере массовой культуры
1) верно только А 3) верны оба суждения
2) верно только Б 4) оба суждения неверны

4. Труд в отличие от познания
1) носит целенаправленный характер
2) предполагает обязательное использование техники
3) направлен на достижение практической пользы
4) осуществляется только человеком

5. Какую функцию науки иллюстрирует создание искусственных заменителей сахара для людей, страдающих различными заболеваниями?
1) познавательную 3) социальную
2) прогностическую 4) объяснительную

6. Укажите форму рационального познания
1) восприятие 3) представление
2) понятие 4) память

7. Правило поведения, установленное и поддерживаемое государством, является
1) политической нормой 3) правовой нормой
2) моральной нормой 4) религиозной нормой

8. К признакам рыночной экономики относится
1) преобладание государственной собственности
2) регулирование цен государственным органом управления экономикой
3) существование государственных планов, обязательных для производителей
4) отсутствие планового регулирования государством количества продукции

9. Потребитель- это тот, кто
1) определяет качество товара 2) устанавливает надбавку к цене товара
3) влияет на доступность товара 4) приобретает и использует товар

10. Семья в отличие от других социальных институтов выполняет функцию
1) воспитательную 3) эмоционально-психологическую
2) репродуктивную 4) социально-статусную

11. Характерной чертой тоталитарного общества является
1) наличие всеобщего избирательного права и свободных выборов
2) конкуренция в борьбе за власть различных партий
3) уважение и защита законом прав меньшинства
4) закрытость власти от общества, отсутствие подлинной информации о ее действиях

Часть 2

12.Запишите слово, пропущенное в схеме.

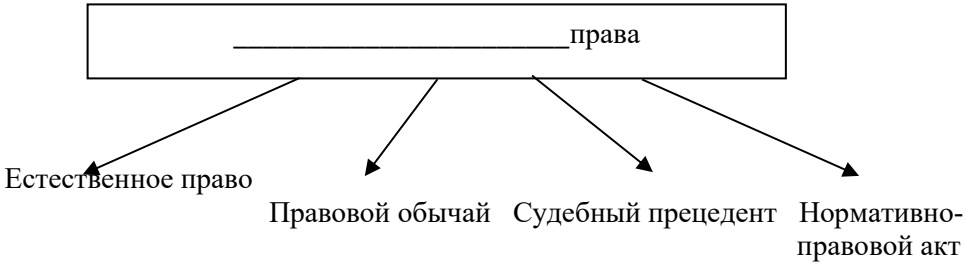

13. Ниже приведен ряд терминов. Все они, за исключением одного, характеризуют понятие «признаки государства». Найдите и запишите в ответ «выпадающий» термин:

Территория, налоги, республика, суверенитет, публичная власть

14.Установите соответствие между критерием социального статуса и его видом: к каждой позиции, данной в первом столбце подберите соответствующую позицию во втором столбце.

КРИТЕРИИ СТАТУСА	ВИДЫ СТАТУСА
1) национальность	А) достигаемый
2) профессия	Б) предписанный
3) пол	
4) образование	
5)социальное происхождение	

Часть 3

15. Раскройте смысл высказывания и изложите свою точку зрения на выдвинутое автором положение. Используйте при этом **знания**, соответствующие **понятия** обществознания, а также **факты** общественной жизни, собственный жизненный **опыт.**

«Законы должны для всех иметь одинаковый смысл».
Ш.Монтескье

Преподаватель _____ А.Е.Халыева

2. Оценка метапредметных результатов

В результате изучения обществознания у обучающегося формируются познавательные универсальные учебные действия, коммуникативные универсальные учебные действия, регулятивные универсальные учебные действия, совместная деятельность через различные виды учебной деятельности (таблица 1).

Оценка достижения метапредметных результатов осуществляется администрацией Колледжа в ходе внутренней оценки качества образования (участие обучающихся в ВПР).

Во время промежуточной аттестации метапредметные результаты не оцениваются, однако их сформированность проверяется через выполнение заданий промежуточной аттестации, а именно:

- умение понимать задания, находить способы решения представленных задач, проявлять метапредметное мышление,
- умение логически выстраивать свой вариант ответа, приводить аргументы в пользу выбранного ответа, приводить причинно-следственные связи при решении задач или выборе ответа,
- умение правильно оформлять выполненные задания (грамотно строить речь – устную и письменную), четко формулировать мысли,
- умение адекватно реагировать на оценку своей работы, выставленную преподавателем,
- умение выполнять работу над ошибками (при необходимости),
- управлять своими эмоциями, владеть культурой речи.

Таблица 1 – Формирование метапредметных результатов во время учебных занятий

Наименование метапредметных результатов	**Вид**	**характеристика**	**Вид учебного занятия**	**Виды учебных заданий**
познавательные универсальные учебные действия	базовые логические действия	- самостоятельно формулировать и актуализировать социальную проблему, рассматривать ее всесторонне; - устанавливать существенный признак или основания для сравнения, классификации и обобщения социальных объектов, явлений и процессов; - определять цели познавательной деятельности, задавать параметры и критерии их достижения; - выявлять закономерности и противоречия в рассматриваемых социальных явлениях и процессах; - вносить коррективы в деятельность (с учетом разных видов деятельности), оценивать соответствие результатов целям, оценивать риски последствий деятельности; - координировать и выполнять работу в условиях реального, виртуального и комбинированного взаимодействия; - развивать креативное мышление при решении жизненных проблем, в том числе учебно-познавательных.	- урок-лекция - практическое занятие	- устный опрос - контрольная работа - письменная работа
	базовые исследовательские действия	- развивать навыки учебно-исследовательской и проектной деятельности, навыки разрешения проблем; - проявлять способность и готовность к самостоятельному поиску методов решения практических задач, применению различных методов социального познания; - осуществлять деятельность по получению нового знания, его интерпретации, преобразованию и применению в различных учебных ситуациях, в том числе при создании учебных и социальных проектов; - формировать научный тип мышления, применять научную терминологию, ключевые понятия и методы социальных наук; - ставить и формулировать собственные задачи в образовательной	- урок-лекция - практическое занятие	- устный опрос - контрольная работа - письменная работа - выполнение индивидуального проекта

		деятельности и жизненных ситуациях; - выявлять причинно-следственные связи социальных явлений и процессов и актуализировать познавательную задачу, выдвигать гипотезу ее решения, находить аргументы для доказательства своих утверждений, задавать параметры и критерии решения; - анализировать результаты, полученные в ходе решения задачи, критически оценивать их достоверность, прогнозировать изменение в новых условиях; - давать оценку новым ситуациям, возникающим в процессе познания социальных объектов, в социальных отношениях; оценивать приобретенный опыт; - уметь переносить знания об общественных объектах, явлениях и процессах в познавательную и практическую области жизнедеятельности; - уметь интегрировать знания из разных предметных областей; - выдвигать новые идеи, предлагать оригинальные подходы и решения; - ставить проблемы и задачи, допускающие альтернативные решения.		
	умения работать с информацией	- владеть навыками получения социальной информации из источников разных типов, самостоятельно осуществлять поиск, анализ, систематизацию и интерпретацию информации различных видов и форм представления; - создавать тексты в различных форматах с учетом назначения информации и целевой аудитории, выбирая оптимальную форму представления и визуализации; - оценивать достоверность, легитимность информации различных видов и форм представления (в том числе полученной из интернет-источников), ее соответствие правовым и морально-этическим нормам; - использовать средства информационных и коммуникационных технологий в решении когнитивных, коммуникативных и организационных задач с соблюдением требований эргономики, техники	- урок-лекция - практическое занятие	- устный опрос - контрольная работа - письменная работа - выполнение индивидуального проекта

		безопасности, гигиены, ресурсосбережения, правовых и этических норм, норм информационной безопасности; - владеть навыками распознавания и защиты информации, информационной безопасности личности.		
коммуникативные универсальные учебные действия	умения общения	- осуществлять коммуникации во всех сферах жизни; распознавать невербальные средства общения, понимать; - значение социальных знаков, распознавать предпосылки конфликтных ситуаций и смягчать конфликты; - владеть различными способами общения и взаимодействия; аргументированно вести диалог, уметь смягчать конфликтные ситуации; - развернуто и логично излагать свою точку зрения с использованием языковых средств.	- урок-лекция - практическое занятие	- устный опрос
регулятивные универсальные учебные действия	умения самоорганизации	- самостоятельно осуществлять познавательную деятельность; - выявлять проблемы, ставить и формулировать собственные задачи в образовательной деятельности и в жизненных ситуациях; - самостоятельно составлять план решения проблемы с учетом имеющихся ресурсов, собственных возможностей и предпочтений; - давать оценку новым ситуациям, возникающим в познавательной и практической деятельности, в межличностных отношениях; - расширять рамки учебного предмета на основе личных предпочтений; - делать осознанный выбор стратегий поведения, решений при наличии альтернатив, аргументировать сделанный выбор, брать ответственность за принятое решение; - оценивать приобретенный опыт; - способствовать формированию и проявлению широкой эрудиции в разных областях знаний, постоянно повышать свой образовательный и культурный уровень.	- урок-лекция - практическое занятие	- устный опрос - контрольная работа - письменная работа - выполнение индивидуального проекта

	умения самоконтроля	- давать оценку новым ситуациям, вносить коррективы в деятельность, оценивать соответствие результатов целям; - владеть навыками познавательной рефлексии как осознания совершаемых действий и мыслительных процессов, их результатов и оснований; использовать приемы рефлексии для оценки ситуации, выбора верного решения; - уметь оценивать риски и своевременно принимать решения по их снижению; - принимать мотивы и аргументы других при анализе результатов деятельности; - принимать себя, понимая свои недостатки и достоинства; принимать мотивы и аргументы других при анализе результатов деятельности; - признавать свое право и право других на ошибки; развивать способность понимать мир с позиции другого человека.	- урок-лекция - практическое занятие	- устный опрос - контрольная работа - письменная работа - выполнение индивидуального проекта
совместная деятельность		- понимать и использовать преимущества командной и индивидуальной работы; - выбирать тематику и методы совместных действий с учетом общих интересов и возможностей каждого члена коллектива; - принимать цели совместной деятельности, организовывать и координировать действия по ее достижению: составлять план действий, распределять роли с учетом мнений участников, обсуждать результаты совместной работы; - оценивать качество своего вклада и вклада каждого участника команды в общий результат по разработанным критериям; - предлагать новые учебные исследовательские и социальные проекты, оценивать идеи с позиции новизны, оригинальности, практической значимости; - осуществлять позитивное стратегическое поведение в различных ситуациях, проявлять творчество и воображение, быть инициативным.	- урок-лекция - практическое занятие	- устный опрос - контрольная работа - письменная работа - выполнение индивидуального проекта

3. Оценка личностных результатов

Личностные результаты освоения основной образовательной программы достигаются в единстве учебной и воспитательной деятельности, в соответствии с традиционными российскими социокультурными, историческими и духовно-нравственными ценностями, принятыми в обществе правилами и нормами поведения, и способствуют процессам самопознания, самовоспитания и саморазвития, развития внутренней позиции личности, патриотизма, гражданственности, уважения к памяти защитников Отечества и подвигам Героев Отечества и старшему поколению, закону и правопорядку, труду, взаимного уважения, бережного отношения к культурному наследию и традициям многонационального народа Российской Федерации, природе и окружающей среде.

В соответствии с требованиями ФГОС СОО достижение личностных результатов не выносится на оценку обучающихся, а является предметом оценки эффективности воспитательно-образовательной деятельности в целом и образовательных систем разного уровня. Поэтому оценка этих результатов образовательной деятельности осуществляется в ходе внешних неперсонифицированных мониторинговых исследований. Инструментарий для них разрабатывается централизованно на федеральном или региональном уровне и основывается на профессиональных методиках психолого-педагогической диагностики.

В результате изучения ОУП.10 Обществознание формируются следующие личностные результаты через задания на учебных занятиях (таблица 2).

Во время промежуточной аттестации личностные результаты не оцениваются.

Таблица 2 – Формирование личностных результатов

Наименование личностных результатов	**Характеристика личностных результатов**	**Вид учебного занятия**	**Виды учебных заданий**
1) гражданское воспитание	- сформированность гражданской позиции обучающегося как активного и ответственного члена российского общества; - осознание своих конституционных прав и обязанностей, уважение закона и правопорядка; - принятие традиционных национальных, общечеловеческих гуманистических и демократических ценностей; уважение ценностей иных культур, конфессий; - готовность противостоять идеологии экстремизма, национализма, ксенофобии, дискриминации по социальным, религиозным, расовым, национальным признакам; - готовность вести совместную деятельность в интересах гражданского общества, участвовать в самоуправлении школы и детско-юношеских организаций; - умение взаимодействовать с социальными институтами в соответствии с их функциями и назначением; - готовность к гуманитарной и волонтерской деятельности;	- урок-лекция - практическое занятие	- устный опрос - контрольная работа - письменная работа - выполнение индивидуального проекта
2) патриотическое воспитание	- сформированность российской гражданской идентичности, патриотизма, уважения к своему народу, чувства ответственности перед Родиной, гордости за свой край, свою Родину, свой язык и культуру, прошлое и настоящее многонационального народа России; - ценностное отношение к государственным символам, историческому и природному наследию, памятникам, традициям народов России; достижениям России в науке, искусстве, спорте, технологиях, труде; идейная убежденность, готовность к служению Отечеству и его защите, ответственность за его судьбу;	- урок-лекция - практическое занятие	- устный опрос - контрольная работа - письменная работа - выполнение индивидуального проекта
3) духовно-нравственное воспитание	- осознание духовных ценностей российского народа; - сформированность нравственного сознания, этического поведения; - способность оценивать ситуацию и принимать осознанные решения, ориентируясь на морально-нравственные нормы и ценности; - осознание личного вклада в построение устойчивого будущего; - ответственное отношение к своим родителям, созданию семьи на основе	- урок-лекция - практическое занятие	- устный опрос - контрольная работа - письменная работа - выполнение индивидуального проекта

	осознанного принятия ценностей семейной жизни в соответствии с традициями народов России;		
4) эстетическое воспитание	- эстетическое отношение к миру, включая эстетику быта, научного и технического творчества, спорта, труда, общественных отношений; - способность воспринимать различные виды искусства, традиции и творчество своего и других народов, ощущать эмоциональное воздействие искусства; - убежденность в значимости для личности и общества отечественного и мирового искусства, этнических культурных традиций и народного творчества; - стремление проявлять качества творческой личности;	- урок-лекция - практическое занятие	- устный опрос - контрольная работа - письменная работа - выполнение индивидуального проекта
5) физическое воспитание	- сформированность здорового и безопасного образа жизни, ответственного отношения к своему здоровью, потребность в физическом совершенствовании; - активное неприятие вредных привычек и иных форм причинения вреда физическому и психическому здоровью;	- урок-лекция - практическое занятие	- устный опрос - контрольная работа - письменная работа - выполнение индивидуального проекта
6) трудовое воспитание	- готовность к труду, осознание ценности мастерства, трудолюбие; - готовность к активной социально направленной деятельности, способность инициировать, планировать и самостоятельно выполнять такую деятельность; - интерес к различным сферам профессиональной деятельности, умение совершать осознанный выбор будущей профессии и реализовывать собственные жизненные планы; мотивация к эффективному труду и постоянному профессиональному росту, к учету общественных потребностей при предстоящем выборе сферы деятельности; - готовность и способность к образованию и самообразованию на протяжении жизни;	- урок-лекция - практическое занятие	- устный опрос - контрольная работа - письменная работа - выполнение индивидуального проекта
7) экологическое воспитание	- сформированность экологической культуры, понимание влияния социально-экономических процессов на состояние природной и социальной среды, осознание глобального характера экологических проблем; - планирование и осуществление действий в окружающей среде на основе знания целей устойчивого развития человечества; - активное неприятие действий, приносящих вред окружающей среде;	- урок-лекция - практическое занятие	- устный опрос - контрольная работа - письменная работа - выполнение индивидуального проекта

	- умение прогнозировать неблагоприятные экологические последствия предпринимаемых действий, предотвращать их; - расширение опыта деятельности экологической направленности;		
8) ценности научного познания	- сформированность мировоззрения, соответствующего современному уровню развития науки, включая социальные науки, и общественной практики, основанного на диалоге культур, способствующего осознанию своего места в поликультурном мире; - совершенствование языковой и читательской культуры как средства взаимодействия между людьми и познания мира; языковое и речевое развитие человека, включая понимание языка социально-экономической и политической коммуникации; - осознание ценности научной деятельности, готовность осуществлять проектную и исследовательскую деятельность индивидуально и в группе; мотивация к познанию и творчеству, обучению и самообучению на протяжении всей жизни, интерес к изучению социальных и гуманитарных дисциплин.	- урок-лекция - практическое занятие	- устный опрос - контрольная работа - письменная работа - выполнение индивидуального проекта
В процессе достижения личностных результатов освоения обучающимися программы ОУП.10 Обществознание (на базовом уровне) у них совершенствуется эмоциональный интеллект, предполагающий сформированность: - самосознания, включающего способность понимать свое эмоциональное состояние, видеть направления развития собственной эмоциональной сферы, быть уверенным в себе в межличностном взаимодействии и при принятии решений; - саморегулирования, включающего самоконтроль, умение принимать ответственность за свое поведение, способность адаптироваться к эмоциональным изменениям и проявлять гибкость, быть открытым новому; - внутренней мотивации, включающей стремление к достижению цели и успеху, оптимизм, инициативность, умение действовать, исходя из своих возможностей; готовность и способность овладевать новыми социальными практиками, осваивать типичные социальные роли; - эмпатии, включающей способность понимать эмоциональное состояние других, учитывать его при осуществлении коммуникации, способность к сочувствию и сопереживанию; - социальных навыков, включающих способность выстраивать отношения с другими людьми, заботиться, проявлять интерес и разрешать конфликты.		- урок-лекция - практическое занятие	- устный опрос - контрольная работа - письменная работа - выполнение индивидуального проекта

АВТОНОМНАЯ НЕКОММЕРЧЕСКАЯ ОРГАНИЗАЦИЯ СРЕДНЕГО ПРОФЕССИОНАЛЬНОГО ОБРАЗОВАНИЯ «ЦИФРОВОЙ КОЛЛЕДЖ «СИНЕРГИЯ»

РАБОЧАЯ ПРОГРАММА
учебного предмета

ОУП.11. География

базовый уровень

для технологического (информационно-технологического) профиля

Якутск, 2025

РАССМОТРЕНО
На заседании Педагогического совета колледжа
(Протокол № 5 от «10» апреля 2025 г.)

УТВЕРЖДАЮ
Директор АНО СПО «Цифровой колледж «Синергия»
С.Н.Семенов
«10» 04 2025 г.

Рабочая программа учебного предмета ОУП.11. География разработана на основе Федерального государственного образовательного стандарта среднего общего образования (далее – ФГОС СОО), утвержденного приказом Министерства образования и науки РФ от 17.05.2012 г. № 413 и Федеральной образовательной программы среднего общего образования, утвержденной Министерством просвещения Российской Федерации от 18.05.2023 № 371 (с изменениями)

Организация-разработчик: АНО СПО «Цифровой колледж «Синергия»

Составитель:
Сальва А.М., преподаватель

ОГЛАВЛЕНИЕ

	ПОЯСНИТЕЛЬНАЯ ЗАПИСКА	4
1.	ПЛАНИРУЕМЫЕ РЕЗУЛЬТАТЫ ОСВОЕНИЯ УЧЕБНОГО ПРЕДМЕТА	6
1.1	Личностные результаты	6
1.2	Метапредметные результаты	8
1.3	Предметные результаты	12
2.	СОДЕРЖАНИЕ УЧЕБНОГО ПРЕДМЕТА	21
3.	ТЕМАТИЧЕСКОЕ ПЛАНИРОВАНИЕ	28
4.	УСЛОВИЯ РЕАЛИЗАЦИИ РАБОЧЕЙ ПРОГРАММЫ	33

ПОЯСНИТЕЛЬНАЯ ЗАПИСКА

Рабочая программа учебного предмета ОУП.11. География базового уровня предназначена для *технологического (информационно-технологического) профиля с углубленным изучением математики и информатики* на базе основного общего образования с получением среднего общего образования.

Основой для разработки рабочей программы являются:

1. Федеральный государственный образовательный стандарт среднего общего образования (Приказ Минобрнауки России от 17 мая 2012 г. № 413);

2. Федеральная образовательная программа среднего общего образования (Приказ Министерства просвещения Российской Федерации от 18.05.2023 № 371) (с изменениями).

Рабочая программа по географии дает представление о целях обучения, воспитания и развития обучающихся средствами учебного предмета, устанавливает обязательное предметное содержание, предусматривает распределение его по классам и структурирование его по разделам и темам курса, дает распределение учебных часов по тематическим разделам курса и последовательность их изучения с учетом межпредметных и внутрипредметных связей, логики учебного процесса, возрастных особенностей обучающихся; определяет возможности предмета для реализации требований к результатам освоения основной образовательной программы среднего общего образования, требований к результатам обучения географии, а также основных видов деятельности обучающихся.

При сохранении нацеленности программы по географии на формирование базовых теоретических знаний особое внимание уделено формированию умений: анализа, синтеза, обобщения, интерпретации географической информации, использованию геоинформационных систем и глобальных информационных сетей, навыков самостоятельной познавательной деятельности с использованием различных источников. Программа по географии дает возможность дальнейшего формирования у обучающихся функциональной грамотности - способности использовать получаемые знания для решения жизненных проблем в различных сферах человеческой деятельности, общения и социальных отношений.

География является одним из учебных предметов, способных успешно выполнить задачу интеграции содержания образования в области естественных и общественных наук.

В основу содержания географии положено изучение единого и одновременно многополярного мира, глобализации мирового развития,

фокусирования на формировании у обучающихся целостного представления о роли России в современном мире. Факторами, определяющими содержательную часть, явились интегративность, междисциплинарность, практикоориентированность, экологизация и гуманизация географии, что позволило более четко представить географические реалии происходящих в современном мире геополитических, межнациональных и межгосударственных, социокультурных, социально-экономических, геоэкологических событий и процессов.

Рабочая программа изучается в течение одного семестра (1 курс) в объеме 56 часов.

Форма промежуточной аттестации:

1 семестр – *другие формы контроля*

2 семестр - *дифференцированный зачет.*

1. ПЛАНИРУЕМЫЕ РЕЗУЛЬТАТЫ ОСВОЕНИЯ УЧЕБНОГО ПРЕДМЕТА

Изучение географии направлено на достижение следующих целей:

воспитание чувства патриотизма, взаимопонимания с другими народами, уважения культуры разных стран и регионов мира, ценностных ориентаций личности посредством ознакомления с важнейшими проблемами современности, с ролью России как составной части мирового сообщества;

воспитание экологической культуры на основе приобретения знаний о взаимосвязи природы, населения и хозяйства на глобальном, региональном и локальном уровнях и формирование ценностного отношения к проблемам взаимодействия человека и общества;

формирование системы географических знаний как компонента научной картины мира, завершение формирования основ географической культуры;

развитие познавательных интересов, навыков самопознания, интеллектуальных и творческих способностей в процессе овладения комплексом географических знаний и умений, направленных на использование их в реальной действительности;

приобретение опыта разнообразной деятельности, направленной на достижение целей устойчивого развития.

Рабочая программа обеспечивает формирование у обучающихся предметных, метапредметных и личностных результатов обучения.

1.1. Личностные результаты (ЛР)

Личностные результаты освоения географии должны отражать готовность и способность обучающихся руководствоваться сформированной внутренней позицией личности, системой ценностных ориентаций, позитивных внутренних убеждений, соответствующих традиционным ценностям российского общества, расширение жизненного опыта и опыта деятельности в процессе реализации основных направлений воспитательной деятельности, в том числе в части:

1) гражданского воспитания:

сформированность гражданской позиции обучающегося как активного и ответственного члена российского общества;

осознание своих конституционных прав и обязанностей, уважение закона и правопорядка;

принятие традиционных национальных, общечеловеческих гуманистических и демократических ценностей;

готовность противостоять идеологии экстремизма, национализма, ксенофобии, дискриминации по социальным, религиозным, расовым, национальным признакам;

готовность вести совместную деятельность в интересах гражданского общества, участвовать в самоуправлении в образовательной организации;

умение взаимодействовать с социальными институтами в соответствии с их функциями и назначением;

готовность к гуманитарной и волонтерской деятельности;

2) патриотического воспитания:

сформированность российской гражданской идентичности, патриотизма, уважения к своему народу, чувства ответственности перед Родиной, гордости за свой край, свою Родину, свой язык и культуру, прошлое и настоящее многонационального народа России;

ценностное отношение к государственным символам, историческому и природному наследию, памятникам, традициям народов России, достижениям России в науке, искусстве, спорте, технологиях, труде;

идейная убежденность, готовность к служению и защите Отечества, ответственность за его судьбу;

3) духовно-нравственного воспитания:

осознание духовных ценностей российского народа;

сформированность нравственного сознания, этического поведения;

способность оценивать ситуацию и принимать осознанные решения, ориентируясь на морально-нравственные нормы и ценности;

осознание личного вклада в построение устойчивого будущего на основе формирования элементов географической и экологической культуры;

ответственное отношение к своим родителям, созданию семьи на основе осознанного принятия ценностей семейной жизни в соответствии с традициями народов России;

4) эстетического воспитания:

эстетическое отношение к миру, включая эстетику природных и историко-культурных объектов родного края, своей страны, быта, научного и технического творчества, спорта, труда, общественных отношений;

способность воспринимать различные виды искусства, традиции и творчество своего и других народов, ощущать эмоциональное воздействие искусства;

убежденность в значимости для личности и общества отечественного и мирового искусства, этнических культурных традиций и народного творчества;

готовность к самовыражению в разных видах искусства, стремление

проявлять качества творческой личности;

5) ценности научного познания:

сформированность мировоззрения, соответствующего современному уровню развития географических наук и общественной практики, основанного на диалоге культур, способствующего осознанию своего места в поликультурном мире;

совершенствование языковой и читательской культуры как средства взаимодействия между людьми и познания мира для применения различных источников географической информации в решении учебных и (или) практико-ориентированных задач;

осознание ценности научной деятельности, готовность осуществлять проектную и исследовательскую деятельность в географических науках индивидуально и в группе;

6) физического воспитания, формирования культуры здоровья и эмоционального благополучия:

сформированность здорового и безопасного образа жизни, в том числе безопасного поведения в природной среде, ответственного отношения к своему здоровью;

потребность в физическом совершенствовании, занятиях спортивно-оздоровительной деятельностью;

активное неприятие вредных привычек и иных форм причинения вреда физическому и психическому здоровью;

7) трудового воспитания:

готовность к труду, осознание ценности мастерства, трудолюбие;

готовность к активной деятельности технологической и социальной направленности, способность инициировать, планировать и самостоятельно выполнять такую деятельность;

интерес к различным сферам профессиональной деятельности в области географических наук, умение совершать осознанный выбор будущей профессии и реализовывать собственные жизненные планы;

готовность и способность к образованию и самообразованию на протяжении всей жизни;

8) экологического воспитания:

сформированность экологической культуры, понимание влияния социально-экономических процессов на состояние природной и социальной среды, осознание глобального характера экологических проблем и географических особенностей их проявления;

планирование и осуществление действий в окружающей среде на основе знания целей устойчивого развития человечества;

активное неприятие действий, приносящих вред окружающей среде;

умение прогнозировать, в том числе на основе применения географических знаний, неблагоприятные экологические последствия предпринимаемых действий, предотвращать их;

расширение опыта деятельности экологической направленности.

1.2. Метапредметные результаты

В результате изучения географии на уровне среднего общего образования у обучающегося будут сформированы познавательные универсальные учебные действия, коммуникативные универсальные учебные действия, регулятивные универсальные учебные действия.

У обучающегося будут сформированы следующие **базовые логические действия** как часть познавательных универсальных учебных действий:

самостоятельно формулировать и актуализировать проблемы, которые могут быть решены с использованием географических знаний, рассматривать их всесторонне;

устанавливать существенный признак или основания для сравнения, классификации географических объектов, процессов и явлений и обобщения;

определять цели деятельности, задавать параметры и критерии их достижения;

разрабатывать план решения географической задачи с учетом анализа имеющихся материальных и нематериальных ресурсов;

выявлять закономерности и противоречия в рассматриваемых явлениях с учетом предложенной географической задачи;

вносить коррективы в деятельность, оценивать соответствие результатов целям;

координировать и выполнять работу при решении географических задач в условиях реального, виртуального и комбинированного взаимодействия;

креативно мыслить при поиске путей решения жизненных проблем, имеющих географические аспекты.

У обучающегося будут сформированы следующие **базовые исследовательские действия** как часть познавательных универсальных учебных действий:

владеть навыками учебно-исследовательской и проектной деятельности, навыками разрешения проблем, способностью и готовностью к самостоятельному поиску методов решения практических географических задач, применению различных методов познания природных, социально-экономических и геоэкологических объектов, процессов и явлений;

осуществлять различные виды деятельности по получению нового географического знания, его интерпретации, преобразованию и применению

в различных учебных ситуациях, в том числе при создании учебных и социальных проектов;

владеть научной терминологией, ключевыми понятиями и методами;

формулировать собственные задачи в образовательной деятельности и жизненных ситуациях;

выявлять причинно-следственные связи и актуализировать задачу, выдвигать гипотезу ее решения, находить аргументы для доказательства своих утверждений, задавать параметры и критерии решения;

анализировать полученные в ходе решения задачи результаты, критически оценивать их достоверность, прогнозировать изменение в новых условиях;

давать оценку новым ситуациям, оценивать приобретенный опыт;

уметь переносить знания в познавательную и практическую области жизнедеятельности;

уметь интегрировать знания из разных предметных областей;

выдвигать новые идеи, предлагать оригинальные подходы и решения, ставить проблемы и задачи, допускающие альтернативные решения.

У обучающегося будут сформированы **умения работать с информацией** как часть познавательных универсальных учебных действий:

выбирать и использовать различные источники географической информации, необходимые для изучения проблем, которые могут быть решены средствами географии, и поиска путей их решения, для анализа, систематизации и интерпретации информации различных видов и форм представления;

выбирать оптимальную форму представления и визуализации информации с учетом ее назначения (тексты, картосхемы, диаграммы и другие);

оценивать достоверность информации;

использовать средства информационных и коммуникационных технологий, в том числе государственную информационную систему, при решении когнитивных, коммуникативных и организационных задач с соблюдением требований эргономики, техники безопасности, гигиены, ресурсосбережения, правовых и этических норм, норм информационной безопасности;

владеть навыками распознавания и защиты информации, информационной безопасности личности.

У обучающегося будут сформированы **умения общения** как часть коммуникативных универсальных учебных действий:

владеть различными способами общения и взаимодействия;

аргументированно вести диалог, уметь смягчать конфликтные ситуации;

сопоставлять свои суждения по географическим вопросам с суждениями других участников диалога, обнаруживать различие и сходство позиций, задавать вопросы по существу обсуждаемой темы;

развернуто и логично излагать свою точку зрения по географическим аспектам различных вопросов с использованием языковых средств.

У обучающегося будут сформированы **умения совместной деятельности** как часть коммуникативных универсальных учебных действий:

использовать преимущества командной и индивидуальной работы;

выбирать тематику и методы совместных действий с учетом общих интересов и возможностей каждого члена коллектива;

принимать цели совместной деятельности, организовывать и координировать действия по ее достижению: составлять план действий, распределять роли с учетом мнений участников, обсуждать результаты совместной работы;

оценивать качество своего вклада и каждого участника команды в общий результат по разработанным критериям;

предлагать новые проекты, оценивать идеи с позиции новизны, оригинальности, практической значимости.

У обучающегося будут сформированы **умения самоорганизации** как части регулятивных универсальных учебных действий:

самостоятельно осуществлять познавательную деятельность, выявлять проблемы, ставить и формулировать собственные задачи в образовательной деятельности и жизненных ситуациях;

самостоятельно составлять план решения проблемы с учетом имеющихся ресурсов, собственных возможностей и предпочтений;

давать оценку новым ситуациям;

расширять рамки учебного предмета на основе личных предпочтений;

делать осознанный выбор, аргументировать его, брать ответственность за решение;

оценивать приобретенный опыт;

способствовать формированию и проявлению широкой эрудиции в разных областях знаний, постоянно повышать свой образовательный и культурный уровень.

У обучающегося будут сформированы **умения самоконтроля** как части регулятивных универсальных учебных действий:

давать оценку новым ситуациям, оценивать соответствие результатов целям;

владеть навыками познавательной рефлексии как осознания совершаемых действий и мыслительных процессов, их результатов и оснований;

оценивать риски и своевременно принимать решения по их снижению;

использовать приемы рефлексии для оценки ситуации, выбора верного решения;

принимать мотивы и аргументы других людей при анализе результатов деятельности;

У обучающегося будет развиваться **эмоциональный интеллект**, предполагающий сформированность:

самосознания, включающего способность понимать свое эмоциональное состояние, видеть направления развития собственной эмоциональной сферы, быть уверенным в себе;

принимать ответственность за свое поведение, способность адаптироваться к эмоциональным изменениям и проявлять гибкость, быть открытым новому;

внутренней мотивации, включающей стремление к достижению цели и успеху, оптимизм, инициативность, умение действовать, исходя из своих возможностей;

эмпатии, включающей способность понимать эмоциональное состояние других, учитывать его при осуществлении коммуникации, способность к сочувствию и сопереживанию;

социальных навыков, включающих способность выстраивать отношения с другими людьми, заботиться, проявлять интерес и разрешать конфликты.

У обучающегося будут сформированы следующие **умения принятия себя и других людей** как части регулятивных универсальных учебных действий:

принимать себя, понимая свои недостатки и свое поведение;

принимать мотивы и аргументы других людей при анализе результатов деятельности;

признавать свое право и право других людей на ошибки;

развивать способность понимать мир с позиции другого человека.

1.3. Предметные результаты

Предметные результаты освоения программы по географии на базовом уровне по разделам 1-5 должны отражать:

1) понимание роли и места современной географической науки в системе научных дисциплин, ее участии в решении важнейших проблем человечества: приводить примеры проявления глобальных проблем, в решении которых принимает участие современная географическая наука, на

региональном уровне, в разных странах, в том числе в России;

2) освоение и применение знаний о размещении основных географических объектов и территориальной организации природы и общества:

выбирать и использовать источники географической информации для определения положения и взаиморасположения объектов в пространстве;

описывать положение и взаиморасположение изученных географических объектов в пространстве, новую многополярную модель политического мироустройства, ареалы распространения основных религий;

приводить примеры наиболее крупных стран по численности населения и площади территории, стран, имеющих различное географическое положение, стран с различными формами правления и государственного устройства, стран - лидеров по производству основных видов промышленной и сельскохозяйственной продукции, основных международных магистралей и транспортных узлов, стран - лидеров по запасам минеральных, лесных, земельных, водных ресурсов;

3) сформированность системы комплексных социально ориентированных географических знаний о закономерностях развития природы, размещения населения и хозяйства:

различать географические процессы и явления: урбанизацию, субурбанизацию, ложную урбанизацию, эмиграцию, иммиграцию, демографический взрыв и демографический кризис и распознавать их проявления в повседневной жизни;

использовать знания об основных географических закономерностях для определения и сравнения свойств изученных географических объектов, процессов и явлений, в том числе: для определения и сравнения показателей уровня развития мирового хозяйства (объемы валового внутреннего продукта (ВВП), промышленного, сельскохозяйственного производства и другие) и важнейших отраслей хозяйства в отдельных странах, сравнения показателей, характеризующих демографическую ситуацию, урбанизацию, миграции и качество жизни населения мира и отдельных стран, с использованием источников географической информации, сравнения структуры экономики аграрных, индустриальных и постиндустриальных стран, регионов и стран по обеспеченности минеральными, водными, земельными и лесными ресурсами с использованием источников географической информации, для классификации крупнейших стран, в том числе по особенностям географического положения, форме правления и государственного устройства, уровню социально-экономического развития, типам воспроизводства населения, занимаемым ими позициям относительно

России, для классификации ландшафтов с использованием источников географической информации;

устанавливать взаимосвязи между социально-экономическими и геоэкологическими процессами и явлениями; между природными условиями и размещением населения, в том числе между глобальным изменением климата и изменением уровня Мирового океана, хозяйственной деятельностью и возможными изменениями в размещении населения, между развитием науки и технологии и возможностями человека прогнозировать опасные природные явления и противостоять им;

устанавливать взаимосвязи между значениями показателей рождаемости, смертности, средней ожидаемой продолжительности жизни и возрастной структурой населения, развитием отраслей мирового хозяйства и особенностями их влияния на окружающую среду;

формулировать и (или) обосновывать выводы на основе использования географических знаний;

4) владение географической терминологией и системой базовых географических понятий: применять социально-экономические понятия: политическая карта, государство, политико-географическое положение, монархия, республика, унитарное государство, федеративное государство, воспроизводство населения, демографический взрыв, демографический кризис, демографический переход, старение населения, состав населения, структура населения, экономически активное население, индекс человеческого развития, народ, этнос, плотность населения, миграции населения, "климатические беженцы", расселение населения, демографическая политика, субурбанизация, ложная урбанизация, мегалополисы, развитые и развивающиеся, новые индустриальные, нефтедобывающие страны, ресурсообеспеченность, мировое хозяйство, международная экономическая интеграция, международная хозяйственная специализация, международное географическое разделение труда, отраслевая и территориальная структура мирового хозяйства, транснациональные корпорации (ТНК), "сланцевая революция", "водородная энергетика", "зеленая энергетика", органическое сельское хозяйство, глобализация мировой экономики и деглобализация, "энергопереход", международные экономические отношения, устойчивое развитие для решения учебных и (или) практико-ориентированных задач;

5) сформированность умений проводить наблюдения за отдельными географическими объектами, процессами и явлениями, их изменениями в результате воздействия природных и антропогенных факторов: определять цели и задачи проведения наблюдения (исследования); выбирать форму

фиксации результатов наблюдения (исследования);

6) сформированность умений находить и использовать различные источники географической информации для получения новых знаний о природных и социально-экономических процессах и явлениях, выявления закономерностей и тенденций их развития, прогнозирования:

выбирать и использовать источники географической информации (картографические, статистические, текстовые, видео- и фотоизображения, геоинформационные системы, соответствующие решаемым задачам;

сопоставлять и анализировать географические карты различной тематики и другие источники географической информации для выявления закономерностей социально-экономических, природных и экологических процессов и явлений;

определять и сравнивать по географическим картам различного содержания и другим источникам географической информации качественные и количественные показатели, характеризующие изученные географические объекты, процессы и явления;

прогнозировать изменения состава и структуры населения, в том числе возрастной структуры населения отдельных стран с использованием источников географической информации;

определять и находить в комплексе источников недостоверную и противоречивую географическую информацию для решения учебных и (или) практико-ориентированных задач;

самостоятельно находить, отбирать и применять различные методы познания для решения практико-ориентированных задач;

7) владение умениями географического анализа и интерпретации информации из различных источников:

находить, отбирать, систематизировать информацию, необходимую для изучения географических объектов и явлений, отдельных территорий мира и России, их обеспеченности природными и человеческими ресурсами, хозяйственного потенциала, экологических проблем;

представлять в различных формах (графики, таблицы, схемы, диаграммы, карты и другие) географическую информацию о населении мира и России, отраслевой и территориальной структуре мирового хозяйства, географических особенностях развития отдельных отраслей;

формулировать выводы и заключения на основе анализа и интерпретации информации из различных источников;

критически оценивать и интерпретировать информацию, получаемую из различных источников;

использовать различные источники географической информации для

решения учебных и (или) практико-ориентированных задач;

8) сформированность умений применять географические знания для объяснения изученных социально-экономических и геоэкологических процессов и явлений, в том числе:

объяснять особенности демографической политики в странах с различным типом воспроизводства населения, направления международных миграций, различия в уровнях урбанизации, в уровне и качестве жизни населения, влияние природно-ресурсного капитала на формирование отраслевой структуры хозяйства отдельных стран;

использовать географические знания о мировом хозяйстве и населении мира, об особенностях взаимодействия природы и общества для решения учебных и (или) практико-ориентированных задач;

9) сформированность умений применять географические знания для оценки разнообразных явлений и процессов:

оценивать географические факторы, определяющие сущность и динамику важнейших социально-экономических и геоэкологических процессов;

оценивать изученные социально-экономические и геоэкологические процессы и явления, в том числе оценивать природно-ресурсный капитал одной из стран с использованием источников географической информации, влияние урбанизации на окружающую среду, тенденции развития основных отраслей мирового хозяйства и изменения его отраслевой и территориальной структуры, изменение климата и уровня Мирового океана для различных территорий, изменение содержания парниковых газов в атмосфере и меры, предпринимаемые для уменьшения их выбросов;

10) сформированность знаний об основных проблемах взаимодействия природы и общества, о природных и социально-экономических аспектах экологических проблем: описывать географические аспекты проблем взаимодействия природы и общества (различия в особенностях проявления глобальных изменений климата, повышения уровня Мирового океана, в объемах выбросов парниковых газов в разных регионах мира, изменения геосистем в результате природных и антропогенных воздействий) на примере регионов и стран мира, на планетарном уровне.

Предметные результаты освоения программы по географии на базовом уровне по разделам 6-7 должны отражать:

1) понимание роли и места современной географической науки в системе научных дисциплин, ее участии в решении важнейших проблем человечества: определение роли географических наук в достижении целей устойчивого развития;

2) освоение и применение знаний о размещении основных географических объектов и территориальной организации природы и общества:

выбирать и использовать источники географической информации для определения положения и взаиморасположения регионов и стран в пространстве;

описывать положение и взаиморасположение регионов и стран в пространстве, особенности природно-ресурсного капитала, населения и хозяйства регионов и изученных стран;

3) сформированность системы комплексных социально ориентированных географических знаний о закономерностях развития природы, размещения населения и хозяйства:

распознавать географические особенности проявления процессов воспроизводства, миграции населения и урбанизации в различных регионах мира и изученных странах;

использовать знания об основных географических закономерностях для определения географических факторов международной хозяйственной специализации изученных стран; сравнения регионов мира и изученных стран по уровню социально-экономического развития, специализации различных стран и по их месту в международном географическом разделении труда (МГРТ); для классификации стран отдельных регионов мира, в том числе по особенностям географического положения, форме правления и государственного устройства, уровню социально-экономического развития, типам воспроизводства населения с использованием источников географической информации;

устанавливать взаимосвязи между социально-экономическими и геоэкологическими процессами и явлениями в изученных странах; природными условиями и размещением населения, природными условиями и природно-ресурсным капиталом и отраслевой структурой хозяйства изученных стран;

прогнозировать изменения возрастной структуры населения отдельных стран Зарубежной Европы с использованием источников географической информации;

формулировать и (или) обосновывать выводы на основе использования географических знаний;

4) владение географической терминологией и системой базовых географических понятий: применять изученные социально-экономические понятия: политическая карта, государство; политико-географическое положение, монархия, республика, унитарное государство, федеративное

государство; воспроизводство населения, демографический взрыв, демографический кризис, старение населения, состав населения, структура населения, экономически активное население, индекс человеческого развития, народ, этнос, плотность населения, миграции населения, расселение населения, демографическая политика, субурбанизация, ложная урбанизация; мегалополисы, развитые и развивающиеся, новые индустриальные, нефтедобывающие страны; ресурсообеспеченность, мировое хозяйство, международная экономическая интеграция; международная хозяйственная специализация, международное географическое разделение труда; отраслевая и территориальная структура мирового хозяйства, транснациональные корпорации, "сланцевая революция", водородная энергетика, "зеленая энергетика", органическое сельское хозяйство; глобализация мировой экономики и деглобализация, "энергопереход", международные экономические отношения, устойчивое развитие для решения учебных и (или) практико-ориентированных задач;

5) сформированность умений проводить наблюдения за отдельными географическими объектами, процессами и явлениями, их изменениями в результате воздействия природных и антропогенных факторов: определять цели и задачи проведения наблюдения (исследования); выбирать форму фиксации результатов наблюдения (исследования); формулировать обобщения и выводы по результатам наблюдения (исследования);

6) сформированность умений находить и использовать различные источники географической информации для получения новых знаний о природных и социально-экономических процессах и явлениях, выявления закономерностей и тенденций их развития, прогнозирования:

выбирать и использовать источники географической информации (картографические, статистические, текстовые, видео- и фотоизображения, геоинформационные системы), соответствующие решаемым задачам;

сопоставлять и анализировать географические карты различной тематики и другие источники географической информации для выявления закономерностей социально-экономических, природных и экологических процессов и явлений на территории регионов мира и отдельных стран;

определять и сравнивать по географическим картам разного содержания и другим источникам географической информации качественные и количественные показатели, характеризующие регионы и страны, а также географические процессы и явления, происходящие в них; географические факторы международной хозяйственной специализации отдельных стран с использованием источников географической информации;

определять и находить в комплексе источников недостоверную и

противоречивую географическую информацию о регионах мира и странах для решения учебных и (или) практико-ориентированных задач; самостоятельно находить, отбирать и применять различные методы познания для решения практико-ориентированных задач;

7) владение умениями географического анализа и интерпретации информации из различных источников:

находить, отбирать, систематизировать информацию, необходимую для изучения регионов мира и стран (в том числе и России), их обеспеченности природными и человеческими ресурсами; для изучения хозяйственного потенциала стран, глобальных проблем человечества и их проявления на территории регионов мира и стран (в том числе в России);

представлять в различных формах (графики, таблицы, схемы, диаграммы, карты и другие) географическую информацию о населении, размещении хозяйства регионов мира и изученных стран; их отраслевой и территориальной структуре их хозяйств, географических особенностях развития отдельных отраслей;

формулировать выводы и заключения на основе анализа и интерпретации информации из различных источников;

критически оценивать и интерпретировать информацию, получаемую из различных источников;

использовать различные источники географической информации для решения учебных и (или) практико-ориентированных задач;

8) сформированность умений применять географические знания для объяснения изученных социально-экономических и геоэкологических явлений и процессов в странах мира:

объяснять географические особенности стран с разным уровнем социально-экономического развития, в том числе объяснять различие в составе, структуре и размещении населения, в уровне и качестве жизни населения;

объяснять влияние природно-ресурсного капитала на формирование отраслевой структуры хозяйства отдельных стран; особенности отраслевой и территориальной структуры хозяйства изученных стран, особенности международной специализации стран и роль географических факторов в ее формировании; особенности проявления глобальных проблем человечества в различных странах с использованием источников географической информации;

9) сформированность умений применять географические знания для оценки разнообразных явлений и процессов: оценивать географические факторы, определяющие сущность и динамику важнейших социально-

экономических и геоэкологических процессов; изученные социально-экономические и геоэкологические процессы и явления; политико-географическое положение изученных регионов, стран и России; влияние международных миграций на демографическую и социально-экономическую ситуацию в изученных странах; роль России как крупнейшего поставщика топливно-энергетических и сырьевых ресурсов в мировой экономике; конкурентные преимущества экономики России; различные точки зрения по актуальным экологическим и социально-экономическим проблемам мира и России; изменения направления международных экономических связей России в новых экономических условиях;

10) сформированность знаний об основных проблемах взаимодействия природы и общества, о природных и социально-экономических аспектах экологических проблем: описывать географические аспекты проблем взаимодействия природы и общества; умение приводить примеры взаимосвязи глобальных проблем; возможных путей решения глобальных проблем.".

3. СОДЕРЖАНИЕ УЧЕБНОГО ПРЕДМЕТА

ОУП.11. География

Раздел 1. География как наука

Традиционные и новые методы в географии. Географические прогнозы. Традиционные и новые методы исследований в географических науках, их использование в разных сферах человеческой деятельности. Современные направления географических исследований. Источники географической информации, государственные информационные системы. Географические прогнозы как результат географических исследований.

Географическая культура. Элементы географической культуры: географическая картина мира, географическое мышление, язык географии. Их значимость для представителей разных профессий.

Раздел 2. Природопользование и геоэкология

Географическая среда. Географическая среда как геосистема; факторы, ее формирующие и изменяющие. Адаптация человека к различным природным условиям территорий, ее изменение во времени. Географическая и окружающая среда.

Естественный и антропогенный ландшафты. Проблема сохранения ландшафтного и культурного разнообразия на Земле.

Практическая работа "Классификация ландшафтов с использованием источников географической информации".

Проблемы взаимодействия человека и природы. Опасные природные явления, климатические изменения, повышение уровня Мирового океана, загрязнение окружающей среды. "Климатические беженцы". Стратегия устойчивого развития. Цели устойчивого развития и роль географических наук в их достижении. Особо охраняемые природные территории. Объекты Всемирного природного и культурного наследия.

Практическая работа "Определение целей и задач учебного исследования, связанного с опасными природными явлениями и (или) глобальными изменениями климата и (или) загрязнением Мирового океана, выбор формы фиксации результатов наблюдения (исследования)".

Природные ресурсы и их виды. Особенности размещения природных ресурсов мира. Природно-ресурсный капитал регионов, крупных стран, в том числе и России. Ресурсообеспеченность. Истощение природных ресурсов. Обеспеченность стран стратегическими ресурсами: нефтью, газом, ураном, рудными и другими полезными ископаемыми. Земельные ресурсы. Обеспеченность человечества пресной водой. Гидроэнергоресурсы Земли,

перспективы их использования. География лесных ресурсов, лесной фонд мира. Обезлесение, его причины и распространение. Роль природных ресурсов Мирового океана (энергетических, биологических, минеральных) в жизни человечества и перспективы их использования. Агроклиматические ресурсы. Рекреационные ресурсы.

Практические работы:

- "Оценка природно-ресурсного капитала одной из стран мира (по выбору) по источникам географической информации",

- "Определение обеспеченности стран отдельными видами природных ресурсов".

Раздел 3. Современная политическая карта мира

Теоретические основы геополитики как науки. Политическая география и геополитика. Политическая карта мира и изменения, происходящие на ней. Новая многополярная модель политического мироустройства, очаги современных геополитических конфликтов. Политике-географическое положение России и ее специфика как евразийского и приарктического государства.

Классификации и типология стран мира. Основные типы стран: критерии их выделения. Формы правления государств мира, унитарное и федеративное государственное устройство.

Раздел 4. Население мира

Численность и воспроизводство населения. Численность населения мира и динамика ее изменения. Теория демографического перехода. Воспроизводство населения, его типы и особенности в странах с различным уровнем социально-экономического развития (демографический взрыв, демографический кризис, старение населения). Демографическая политика и ее направления в странах различных типов воспроизводства населения.

Практические работы:

- "Определение и сравнение темпов роста населения крупнейших по численности населения стран и регионов мира" (форма фиксации результатов анализа по выбору обучающихся),

- "Объяснение особенностей демографической политики в странах с различным типом воспроизводства населения".

Состав и структура населения. Возрастной и половой состав населения мира. Структура занятости населения в странах с различным уровнем социально-экономического развития. Этнический состав населения. Крупные народы, языковые семьи и группы, особенности их размещения. Религиозный

состав населения. Мировые и национальные религии, главные районы их распространения. Население мира и глобализация. География культуры в системе географических наук. Современные цивилизации, географические рубежи цивилизации Запада и цивилизации Востока.

Практические работы:

- "Сравнение половой и возрастной структуры населения в странах различных типов воспроизводства населения на основе анализа половозрастных пирамид",

- "Прогнозирование изменений возрастной структуры населения отдельных стран на основе анализа различных источников географической информации".

Размещение населения. Географические особенности размещения населения и факторы, его определяющие. Плотность населения, ареалы высокой и низкой плотности населения. Миграции населения: причины, основные типы и направления. Расселение населения: типы и формы. Понятие об урбанизации, ее особенности в странах различных социально-экономических типов. Городские агломерации и мегалополисы мира.

Практическая работа "Сравнение и объяснение различий в соотношении городского и сельского населения разных регионов мира на основе анализа статистических данных".

Качество жизни населения. Качество жизни населения как совокупность экономических, социальных, культурных, экологических условий жизни людей. Показатели, характеризующие качество жизни населения. Индекс человеческого развития как интегральный показатель сравнения качества жизни населения различных стран и регионов мира.

Практическая работа "Объяснение различий в показателях качества жизни населения в отдельных регионах и странах мира на основе анализа источников географической информации".

Раздел 5. Мировое хозяйство

Состав и структура мирового хозяйства. Международное географическое разделение труда. Мировое хозяйство: определение и состав. Основные этапы развития мирового хозяйства. Факторы размещения производства и их влияние на современное развитие мирового хозяйства. Отраслевая, территориальная и функциональная структура мирового хозяйства. Международное географическое разделение труда. Отрасли международной специализации. Условия формирования международной специализации стран и роль географических факторов в ее формировании. Аграрные, индустриальные и постиндустриальные страны. Роль и место России в

международном географическом разделении труда.

Практическая работа "Сравнение структуры экономики аграрных, индустриальных и постиндустриальных стран".

Международная экономическая интеграция. Крупнейшие международные отраслевые и региональные интеграционные группировки. Глобализация мировой экономики и ее влияние на хозяйство стран разных социально-экономических типов. Транснациональные корпорации (ТНК) и их роль в мировой экономике.

География главных отраслей мирового хозяйства.

Промышленность мира. Географические особенности размещения основных видов сырьевых и топливных ресурсов. Страны-лидеры по запасам и добыче нефти, природного газа и угля.

Топливно-энергетический комплекс мира: основные этапы развития, "энергопереход". География отраслей топливной промышленности. Крупнейшие страны-производители, экспортеры и импортеры нефти, природного газа и угля. Организация стран-экспортеров нефти. Современные тенденции развития отрасли, изменяющие ее географию, "сланцевая революция", "водородная" энергетика, "зеленая энергетика". Мировая электроэнергетика. Структура мирового производства электроэнергии и ее географические особенности. Быстрый рост производства электроэнергии, в том числе с использованием возобновляемых источников энергии. Страны-лидеры по развитию "возобновляемой" энергетики. Воздействие на окружающую среду топливной промышленности и различных типов электростанций, включая возобновляемые источники энергии. Роль России как крупнейшего поставщика топливно-энергетических и сырьевых ресурсов в мировой экономике.

Металлургия мира. Географические особенности сырьевой базы черной и цветной металлургии. Ведущие страны-производители и экспортеры стали, меди и алюминия. Современные тенденции развития отрасли. Влияние металлургии на окружающую среду. Место России в мировом производстве и экспорте черных и цветных металлов.

Машиностроительный комплекс мира. Ведущие страны-производители и экспортеры продукции автомобилестроения, авиастроения и микроэлектроники.

Химическая промышленность и лесопромышленный комплекс мира. Ведущие страны-производители и экспортеры минеральных удобрений и продукции химии органического синтеза. Ведущие страны-производители древесины и продукции целлюлозно-бумажной промышленности. Влияние химической и лесной промышленности на окружающую среду.

Практическая работа "Представление в виде диаграмм данных о динамике изменения объемов и структуры производства электроэнергии в мире".

Сельское хозяйство мира. Географические различия в обеспеченности земельными ресурсами. Земельный фонд мира, его структура. Современные тенденции развития отрасли. Органическое сельское хозяйство. Растениеводство. География производства основных продовольственных культур. Ведущие экспортеры и импортеры. Роль России как одного из главных экспортеров зерновых культур.

Животноводство. Ведущие экспортеры и импортеры продукции животноводства. Рыболовство и аквакультура: географические особенности.

Влияние сельского хозяйства и отдельных его отраслей на окружающую среду.

Практическая работа "Определение направления грузопотоков продовольствия на основе анализа статистических материалов и создание карты "Основные экспортеры и импортеры продовольствия".

Сфера нематериального производства. Мировой транспорт. Роль разных видов транспорта в современном мире. Основные международные магистрали и транспортные узлы. Мировая система научно-исследовательских и опытно-конструкторских работ. Международные экономические отношения: основные формы и факторы, влияющие на их развитие. География международных финансовых центров. Мировая торговля и туризм.

Раздел 6. Регионы и страны мира

Регионы мира. Зарубежная Европа.

Многообразие подходов к выделению регионов мира. Регионы мира: Зарубежная Европа, Зарубежная Азия, Северная Америка, Латинская Америка, Африка, Австралия и Океания.

Зарубежная Европа: состав (субрегионы: Западная Европа, Северная Европа, Южная Европа, Восточная Европа), общая экономико-географическая характеристика. Общие черты и особенности природно-ресурсного капитала, населения и хозяйства стран субрегионов. Геополитические проблемы региона.

Практическая работа "Сравнение по уровню социально-экономического развития стран различных субрегионов Зарубежной Европы с использованием источников географической информации" (по выбору учителя).

Зарубежная Азия: состав (субрегионы: Юго-Западная Азия,

Центральная Азия, Восточная Азия, Южная Азия, Юго-Восточная Азия), общая экономико-географическая характеристика. Общие черты и особенности природно-ресурсного капитала, населения и хозяйства субрегионов. Особенности экономико-географического положения, природно-ресурсного капитала, населения, хозяйства стран Зарубежной Азии, современные проблемы (на примере Китая, Индии, Ирана, Японии). Современные экономические отношения России со странами Зарубежной Азии (Китай, Индия, Турция, страны Центральной Азии).

Практическая работа "Сравнение международной промышленной и сельскохозяйственной специализации Китая и Индии на основании анализа данных об экспорте основных видов продукции".

Америка: состав (субрегионы: Северная Америка, Латинская Америка), общая экономико-географическая характеристика. Особенности природно-ресурсного капитала, населения и хозяйства субрегионов. Особенности экономико-географического положения природно-ресурсного капитала, населения, хозяйства стран Америки, современные проблемы (на примере США, Канады, Мексики, Бразилии).

Практическая работа "Объяснение особенностей территориальной структуры хозяйства Канады и Бразилии на основе анализа географических карт".

Африка: состав (субрегионы: Северная Африка, Западная Африка, Центральная Африка, Восточная Африка, Южная Африка). Общая экономико-географическая характеристика. Особенности природно-ресурсного капитала, населения и хозяйства субрегионов. Последствия колониализма в экономике Африки. Экономические и социальные проблемы региона. Особенности экономико-географического положения, природно-ресурсного капитала, населения, хозяйства стран Африки (на примере ЮАР, Египта, Алжира, Нигерии).

Практическая работа "Сравнение на основе анализа статистических данных роли сельского хозяйства в экономике Алжира и Эфиопии".

Австралия и Океания. Австралия и Океания: особенности географического положения. Австралийский Союз: главные факторы размещения населения и развития хозяйства. Экономико-географическое положение, природно-ресурсный капитал. Отрасли международной специализации. Географическая и товарная структура экспорта. Океания: особенности природных ресурсов, населения и хозяйства. Место в международном географическом разделении труда.

Россия на геополитической, геоэкономической и геодемографической карте мира. Роль и место России в мировой политике, экономике,

человеческом потенциале. Особенности интеграции России в мировое сообщество. Географические аспекты решения внешнеэкономических и внешнеполитических задач развития России.

Практическая работа "Изменение направления международных экономических связей России в новых геоэкономических и геополитических условиях".

Раздел 7. Глобальные проблемы человечества

Группы глобальных проблем: геополитические, экологические, демографические.

Геополитические проблемы: проблема сохранения мира на планете и причины роста глобальной и региональной нестабильности. Проблема разрыва в уровне социально-экономического развития между развитыми и развивающимися странами и причины ее возникновения.

Геоэкология - фокус глобальных проблем человечества. Глобальные экологические проблемы как проблемы, связанные с усилением воздействия человека на природу и влиянием природы на жизнь человека и его хозяйственную деятельность. Проблема глобальных климатических изменений, проблема стихийных природных бедствий, глобальные сырьевая и энергетическая проблемы, проблема дефицита водных ресурсов и ухудшения их качества, проблемы опустынивания и деградации земель и почв, проблема сохранения биоразнообразия. Проблема загрязнения Мирового океана и освоения его ресурсов.

Глобальные проблемы народонаселения: демографическая, продовольственная, роста городов, здоровья и долголетия человека.

Взаимосвязь глобальных геополитических, экологических проблем и проблем народонаселения.

Возможные пути решения глобальных проблем. Необходимость переоценки человечеством и отдельными странами некоторых ранее устоявшихся экономических, политических, идеологических и культурных ориентиров. Участие России в решении глобальных проблем.

Практическая работа "Выявление примеров взаимосвязи глобальных проблем человечества на основе анализа различных источников географической информации и сведений об участии России в их решении".

4. ТЕМАТИЧЕСКОЕ ПЛАНИРОВАНИЕ

№ Темы	Наименование разделов и тем	Количество часов
	Раздел 1. География как наука	**1**
1	Традиционные и новые методы в географии. Источники географической информации.	1
2	Элементы географической культуры. Их значимость для представителей разных профессий	1
	Раздел 2. Природопользование и геоэкология	**5**
3	Географическая среда как геосистема. Географическая и окружающая среда	1
4	Естественный и антропогенный ландшафты. *Практическая работа* "Классификация ландшафтов с использованием источников географической информации". Проблемы взаимодействия человека и природы. Опасные природные явления, климатические изменения, их последствия	1
5	Стратегия устойчивого развития. ООПТ. Объекты Всемирного природного и культурного наследия. *Практическая работа* "Определение целей и задач учебного исследования, связанного с опасными природными явлениями и (или) глобальными изменениями климата и (или) загрязнением Мирового океана, выбор формы фиксации результатов наблюдения (исследования)".	1
6	Природные ресурсы и их виды. Природно-ресурсный капитал регионов, крупных стран, в том числе России. Ресурсообеспеченность. *Практическая работа* "Оценка природно-ресурсного капитала одной из стран мира (по выбору) по источникам географической информации",	1
7	Агроклиматические ресурсы. Рекреационные ресурсы. *Практическая работа* "Определение ресурсообеспеченности стран отдельными видами природных ресурсов".	1
	Раздел 3. Современная политическая карта мира	**1**
8	Теоретические основы геополитики как науки. Политическая география и геополитика. Политическая карта мира и изменения, на ней происходящие. Новая многополярная модель политического мироустройства. Политико-географическое положение (ПГП). Специфика России как как евразийского и приарктического государства.	1
9	Основные типы стран: критерии их выделения. Формы правления государств мира, унитарное и федеративное устройство	1
	Раздел 4. Население мира	**4**
10	Численность населения мира. Теория демографического перехода. Воспроизводство населения и его типы. *Практическая работа* "Определение и сравнение темпов роста населения крупнейших по численности населения стран и регионов мира"	1

	Демографическая политика и ее направления. Теория демографического перехода. *Практическая работа* "Объяснение особенностей демографической политики в странах с различным типом воспроизводства населения".	
11	Возрастной и половой состав населения мира. *Практические работы:* "Сравнение половой и возрастной структуры населения в странах различных типов воспроизводства населения на основе анализа половозрастных пирамид", Структура занятости населения. Этнический и религиозный состав населения России. География культуры в системы географических наук. *Практическая работа* "Прогнозирование изменений возрастной структуры населения отдельных стран на основе анализа различных источников географической информации".	1
12	Географические особенности размещение населения и факторы, его определяющие. Плотность населения, ареалы высокой и низкой плотности населения. Миграции населения: причины, основные типы и направления.	1
13	Расселение населения: типы и формы. Урбанизация. Городские агломерации и мегаполисы мира. *Практическая работа* "Сравнение и объяснение различий в соотношении городского и сельского населения разных регионов мира на основе анализа статистических данных". Качество жизни населения, показатели. ИЧР. *Практическая работа* "Объяснение различий в показателях качества жизни населения в отдельных регионах и странах мира на основе анализа источников географической информации".	1
	Раздел 5. Мировое хозяйство	**11**
14	Мировое хозяйство: определение и состав. Отраслевая, территориальная и функциональная структура.	1
15	Международное географическое разделение труда (МГРТ). Отрасли международной специализации. Аграрные, индустриальные и постиндустриальные страны. Роль и место России в МГРТ. *Практическая работа* "Сравнение структуры экономики аграрных, индустриальных и постиндустриальных стран".	
17	Международная экономическая интеграция (МЭИ). Крупнейшие международные отраслевые и региональные интеграционные группировки. Роль транснациональных корпораций (ТНК) в современной мировой экономике.	1
18	Географические особенности размещения основных видов сырьевых и топливных ресурсов. Страны-лидеры по запасам и добыче нефти, природного газа и угля.	1
19	Топливно-энергетический комплекс (ТЭК) мира: основные этапы развития, «энергопереход». География отраслей топливной промышленности Мировая электроэнергетика. Структура мирового производства электроэнергии и ее географические особенности. Роль России. *Практическая работа* "Представление в виде диаграмм данных о динамике изменения объемов и структуры производства электроэнергии в мире".	1

20	Металлургия мира. Географические особенности сырьевой базы. Ведущие страны-производители и экспортеры продукции черных и цветных металлов.	1
21	Машиностроительный комплекс мира. Ведущие страны-производители и экспортеры продукции автомобилестроения, авиастроения и микроэлектроники.	1
22	Химическая промышленность. Ведущие страны-производители и экспортеры продукции. Лесопромышленный комплекс мира. Ведущие страны-производители продукции и влияние химической и лесной промышленности на окружающую среду.	1
23	Географические различия в обеспечении земельными ресурсами. земельный фонд мира, его структура. Современные тенденции развития отрасли.	1
24	Органическое сельское хозяйство. Растениеводство и животноводство. География. Ведущие экспортеры и импортеры. Влияние на окружающую среду. *Практическая работа* "Определение направления грузопотоков продовольствия на основе анализа статистических материалов и создание карты "Основные экспортеры и импортеры продовольствия".	1
25	Сфера нематериального производства. Мировой транспорт. Роль разных видов транспорта в современном мире. Основные международные магистрали и транспортные узлы. Мировая система научно-исследовательских и опытно-конструкторских работ (НИОКР)	1
26	Международные экономические отношения: основные формы и факторы, влияющие на их развитие. География международных финансовых центров. Мировая торговля и туризм	1
	Раздел 6. Регионы и страны мира	**15**
27	Многообразие подходов к выделению регионов мира. Зарубежная Европа: состав, общая характеристика. Геополитическая проблема региона	1
28	Западная Европа. Общие черты и особенности природно-ресурсного капитала, населения и хозяйств стран субрегионов.	1
29	Северная Европа: общие черты и особенности природно-ресурсного капитала, населения и хозяйств стран субрегионов.	1
30	Южная Европа: общие черты и особенности природно-ресурсного капитала, населения и хозяйств стран субрегионов	1
31	Восточная Европа: общие черты и особенности природно-ресурсного капитала, населения и хозяйств стран субрегионов. *Практическая работа* "Сравнение по уровню социально-экономического развития стран различных субрегионов Зарубежной Европы с использованием источников географической информации"	1
32	Зарубежная Азия: состав, общая экономико-географическая характеристика. Юго-Западная Азия. Иран: общая экономико-географическая характеристика. Современные проблемы.	1
33	Южная Азия. Индия: общая экономико-географическая характеристика. Современные проблемы.	1
34	**Другие формы контроля**	**1**

35	Центральная Азия: общие черты и особенности природно-ресурсного капитала, населения и хозяйств стран субрегионов. Современные проблемы.	1
36	Юго-Восточная Азия: общие черты и особенности природно-ресурсного капитала, населения и хозяйств стран субрегионов. Современные проблемы.	1
37	Восточная Азия. Китай: общая экономико-географическая характеристика. Современные проблемы. *Практическая работа* "Сравнение международной промышленной и сельскохозяйственной специализации Китая и Индии на основании анализа данных об экспорте основных видов продукции". Восточная Азия. Япония: общая экономико-географическая характеристика. Современные проблемы.	1
38	Современные экономические отношения России со странами Зарубежной Азии (Китай, Индия, Турция, страны Центральной Азии)	1
39	Америка: Субрегионы: Северная Америка, Латинская Америка: общая экономико-географическая характеристика.	1
40	Субрегионы Америки. Особенности природно-ресурсного капитала, населения и хозяйства.	1
41	США: особенности экономико-географического положения (ЭГП), природно-ресурсного капитала, населения и хозяйства, современные проблемы	1
42	Канада: особенности экономико-географического положения (ЭГП), природно-ресурсного капитала, населения и хозяйства, современные проблемы	1
43	Мексика: особенности экономико-географического положения (ЭГП), природно-ресурсного капитала, населения и хозяйства, современные проблемы	1
44	Бразилия: особенности экономико-географического положения (ЭГП), природно-ресурсного капитала, населения и хозяйства, современные проблемы *Практическая работа* "Особенности территориальной структуры хозяйства Канады и Бразилии на основе анализа географических карт".	1
45	Африка: состав (субрегионы), общая экономико-географическая характеристика. Особенности. Экономические и социальные проблемы субрегионов. Последствия колониализма в экономике Африки.	1
46	Северная Африка. Особенности природно-ресурсного капитала, населения и хозяйства Алжира и Египта.	1
47	Южная Африка. Особенности природно-ресурсного капитала, населения и хозяйства ЮАР. Западная Африка, Центральная Африка, Восточная Африка. Особенности природно-ресурсного капитала, населения и хозяйства Нигерии. *Практическая работа* "Сравнение на основе анализа статистических данных роли сельского хозяйства в экономике Алжира и Эфиопии".	1
48	Австралия и Океания: особенности географического положения Австралийского Союза: главные факторы размещения населения и развития хозяйства. Место в МГРТ.	1

49	Океания: особенности природных ресурсов, населения и хозяйства. Место в МГРТ.	1
50	Роль и место России в мировой политике, экономике, человеческом потенциале. Особенности интеграции России в мировое сообщество.	1
51	Географические аспекты решения внешнеэкономических и внешнеполитических задач развития экономики России	1
52	*Практическая работа* "Изменение направления международных экономических связей России в новых геоэкономических и геополитических условиях".	1
	Раздел 7. Глобальные проблемы человечества	**2**
53	Тема 7.1. Группы глобальных проблем. Геополитические проблемы. Геоэкология – фокус глобальных проблем человечества	1
54	Глобальные проблемы народонаселения: демографическая, продовольственная, роста городов, здоровья и долголетия человека.	1
55	Взаимосвязь глобальных проблем и проблем народонаселения. Возможные пути решения. Роль России в их решении. *Практическая работа* "Выявление примеров взаимосвязи глобальных проблем человечества на основе анализа различных источников географической информации и сведений об участии России в их решении".	1
56	**Дифференцированный зачет**	**1**
	ВСЕГО по ОУП.11	**56**

4. УСЛОВИЯ РЕАЛИЗАЦИИ РАБОЧЕЙ ПРОГРАММЫ

4.1. Материально-техническое обеспечение

Реализация рабочей программы осуществляется в учебном кабинете социально-гуманитарных дисциплин.

Оборудование кабинета:

- Рабочее место для преподавателя: персональный компьютер в сборе (Процессор: Ryzen3 3 5300G (либо аналог, 4 ядра и 4-8 потоков) Оперативная память: 8gb DDR4 3200 Mhz Накопитель: 256GB ssd.) – 1 шт.
- Короткофокусный проектор Optoma X309ST – 1 шт.
- Учебная маркерная доска белая – 1 шт.
- Стол ученический Классик двухместный регулируемый, №4-6 СУР А.02.46 проект НМ-035.04.02 – 29 шт.
- Стул ученический Стандарт, №4-6 СТУР А 02.46.Ф проект НМ-035.30.02 – 57 шт.

4.2. Информационное обеспечение

Учебная литература

1. Гладкий, Ю. Н. География. 10 класс. Базовый и углубленный уровни: учебник / Ю. Н. Гладкий, В. В. Николина. - 6-е изд., стер. - Москва: Просвещение, 2024. - 273 с. - (Полярная звезда). - ISBN 978-5-09-113539-8. - Текст: электронный. - URL: https://znanium.ru/read?id=454081 – Режим доступа: по подписке.

2. Гладкий, Ю. Н. География. 11 класс. Базовый и углубленный уровни: учебник / Ю. Н. Гладкий, В. В. Николина. - 6-е изд., стер. - Москва: Просвещение, 2024. - 225 с. - (Полярная звезда). - ISBN 978-5-09-113540-4. - Текст: электронный. - URL: https://znanium.ru/read?id=454082 – Режим доступа: по подписке.

3. Кузнецов, А. П. География. Базовый уровень: учебник для образовательных организаций, реализующих образовательные программы среднего профессионального образования / А. П. Кузнецов, Э. В. Ким. — Москва: Просвещение, 2024. — 367, [1] с.: ил., карты. — (Учебник СПО). — ISBN 978-5-09-112926-7. - Текст: электронный. - URL: https://znanium.ru/read?id=447149 – Режим доступа: по подписке.

4. География. Атлас. Базовый уровень: учебное пособие для образовательных организаций, реализующих образовательные программы среднего профессионального образования / Москва: Просвещение, 2024. - 57 с.: - Текст: электронный. - URL: https://znanium.ru/read?id=447148 – Режим доступа: по подписке.

5. Кузнецов, А. П. География. Рабочая тетрадь. Базовый уровень: учебное пособие, разработанное в комплекте с учебником для образовательных организаций, реализующих образовательные программы среднего профессионального образования / А. П. Кузнецов, Э. В. Ким. — Москва: Просвещение, 2024. — 64 с.: ил., карты. — (Учебник СПО). — ISBN 978-5-09-110607-7. - Текст: электронный. - URL: https://znanium.ru/read?id=447150 – Режим доступа: по подписке.

Электронные образовательные ресурсы

1. ГлобалЛаб. Проектные задания. География. 10 класс [Электронный ресурс]. URL: ГлобалЛаб (globallab.ru)

2. ГлобалЛаб. Проектные задания. География. 11 класс [Электронный ресурс]. URL: ГлобалЛаб (globallab.ru)

3. Российская электронная школа. География 10 класс. [Электронный ресурс]. URL: https://resh.edu.ru/subject/4/10/

4. Российская электронная школа. География 11 класс. [Электронный ресурс]. URL: https://resh.edu.ru/subject/4/11/

5. ООО "Физикон Лаб". «Облако знаний». Опорные конспекты. География 10-11 класс. [Электронный ресурс]. URL: https://oblakoz.ru/conspects?subject=10&grade=10 и https://oblakoz.ru/conspects?grade=11&subject=10

6. География. 10 класс / Взаимодействие человека и природы. [Электронный ресурс]. URL: https://static.edsoo.ru/projects/case/2024/soo/geo/1/index.html

АВТОНОМНАЯ НЕКОММЕРЧЕСКАЯ ОРГАНИЗАЦИЯ
СРЕДНЕГО ПРОФЕССИОНАЛЬНОГО ОБРАЗОВАНИЯ
«ЦИФРОВОЙ КОЛЛЕДЖ «СИНЕРГИЯ»

РАССМОТРЕНО
На заседании Педагогического совета колледжа
(Протокол № 5 от «10» апреля 2025 г.)

УТВЕРЖДЕНО
Директором АНО СПО «Цифровой колледж «Синергия» в составе образовательной программы на базе основного общего образования

ОЦЕНОЧНЫЕ МАТЕРИАЛЫ

по учебному предмету
ОУП. 11. География

базовый уровень

для технологического (информационно-технологического) профиля

Составил:
Сальва А.М., преподаватель географии АНО СПО «Цифровой колледж «Синергия»

Якутск, 2025

Пояснительная записка

Оценочные материалы составлены для оценки предметных результатов по учебному предмету ОУП.11. География *для технологического (информационно-технологического) профиля с углубленным изучением математики и информатики.*

Изучение учебного предмета ОУП.11. География направлено на формирование у обучающихся предметных, метапредметных и личностных результатов обучения.

Форма промежуточной аттестации – дифференцированный зачет

Вид текущего контроля: зачетная работа

Семестр – 1

Количество вариантов – 2.

Каждый вариант состоит из 2 частей и содержит 15 заданий.

1. Оценка предметных результатов

В результате изучения ОУП.11. География обучающиеся технологического (информационно-технологического) профиля должны показать следующие предметные результаты:

Предметные результаты освоения программы по географии на базовом уровне по разделам 1-5 должны отражать:

1) понимание роли и места современной географической науки в системе научных дисциплин, ее участии в решении важнейших проблем человечества: приводить примеры проявления глобальных проблем, в решении которых принимает участие современная географическая наука, на региональном уровне, в разных странах, в том числе в России;

2) освоение и применение знаний о размещении основных географических объектов и территориальной организации природы и общества:

выбирать и использовать источники географической информации для определения положения и взаиморасположения объектов в пространстве;

описывать положение и взаиморасположение изученных географических объектов в пространстве, новую многополярную модель политического мироустройства, ареалы распространения основных религий;

приводить примеры наиболее крупных стран по численности населения и площади территории, стран, имеющих различное географическое положение, стран с различными формами правления и государственного устройства, стран - лидеров по производству основных видов промышленной и

сельскохозяйственной продукции, основных международных магистралей и транспортных узлов, стран - лидеров по запасам минеральных, лесных, земельных, водных ресурсов;

3) сформированность системы комплексных социально ориентированных географических знаний о закономерностях развития природы, размещения населения и хозяйства:

различать географические процессы и явления: урбанизацию, субурбанизацию, ложную урбанизацию, эмиграцию, иммиграцию, демографический взрыв и демографический кризис и распознавать их проявления в повседневной жизни;

использовать знания об основных географических закономерностях для определения и сравнения свойств изученных географических объектов, процессов и явлений, в том числе: для определения и сравнения показателей уровня развития мирового хозяйства (объемы валового внутреннего продукта (ВВП), промышленного, сельскохозяйственного производства и другие) и важнейших отраслей хозяйства в отдельных странах, сравнения показателей, характеризующих демографическую ситуацию, урбанизацию, миграции и качество жизни населения мира и отдельных стран, с использованием источников географической информации, сравнения структуры экономики аграрных, индустриальных и постиндустриальных стран, регионов и стран по обеспеченности минеральными, водными, земельными и лесными ресурсами с использованием источников географической информации, для классификации крупнейших стран, в том числе по особенностям географического положения, форме правления и государственного устройства, уровню социально-экономического развития, типам воспроизводства населения, занимаемым ими позициям относительно России, для классификации ландшафтов с использованием источников географической информации;

устанавливать взаимосвязи между социально-экономическими и геоэкологическими процессами и явлениями; между природными условиями и размещением населения, в том числе между глобальным изменением климата и изменением уровня Мирового океана, хозяйственной деятельностью и возможными изменениями в размещении населения, между развитием науки и технологии и возможностями человека прогнозировать опасные природные явления и противостоять им;

устанавливать взаимосвязи между значениями показателей рождаемости, смертности, средней ожидаемой продолжительности жизни и возрастной структурой населения, развитием отраслей мирового хозяйства и особенностями их влияния на окружающую среду;

формулировать и (или) обосновывать выводы на основе использования

географических знаний;

4) владение географической терминологией и системой базовых географических понятий: применять социально-экономические понятия: политическая карта, государство, политико-географическое положение, монархия, республика, унитарное государство, федеративное государство, воспроизводство населения, демографический взрыв, демографический кризис, демографический переход, старение населения, состав населения, структура населения, экономически активное население, индекс человеческого развития, народ, этнос, плотность населения, миграции населения, "климатические беженцы", расселение населения, демографическая политика, субурбанизация, ложная урбанизация, мегалополисы, развитые и развивающиеся, новые индустриальные, нефтедобывающие страны, ресурсообеспеченность, мировое хозяйство, международная экономическая интеграция, международная хозяйственная специализация, международное географическое разделение труда, отраслевая и территориальная структура мирового хозяйства, транснациональные корпорации (ТНК), "сланцевая революция", "водородная энергетика", "зеленая энергетика", органическое сельское хозяйство, глобализация мировой экономики и деглобализация, "энергопереход", международные экономические отношения, устойчивое развитие для решения учебных и (или) практико-ориентированных задач;

5) сформированность умений проводить наблюдения за отдельными географическими объектами, процессами и явлениями, их изменениями в результате воздействия природных и антропогенных факторов: определять цели и задачи проведения наблюдения (исследования); выбирать форму фиксации результатов наблюдения (исследования);

6) сформированность умений находить и использовать различные источники географической информации для получения новых знаний о природных и социально-экономических процессах и явлениях, выявления закономерностей и тенденций их развития, прогнозирования:

выбирать и использовать источники географической информации (картографические, статистические, текстовые, видео- и фотоизображения, геоинформационные системы, соответствующие решаемым задачам;

сопоставлять и анализировать географические карты различной тематики и другие источники географической информации для выявления закономерностей социально-экономических, природных и экологических процессов и явлений;

определять и сравнивать по географическим картам различного содержания и другим источникам географической информации качественные и количественные показатели, характеризующие изученные географические объекты, процессы и явления;

прогнозировать изменения состава и структуры населения, в том числе возрастной структуры населения отдельных стран с использованием источников географической информации;

определять и находить в комплексе источников недостоверную и противоречивую географическую информацию для решения учебных и (или) практико-ориентированных задач;

самостоятельно находить, отбирать и применять различные методы познания для решения практико-ориентированных задач;

7) владение умениями географического анализа и интерпретации информации из различных источников:

находить, отбирать, систематизировать информацию, необходимую для изучения географических объектов и явлений, отдельных территорий мира и России, их обеспеченности природными и человеческими ресурсами, хозяйственного потенциала, экологических проблем;

представлять в различных формах (графики, таблицы, схемы, диаграммы, карты и другие) географическую информацию о населении мира и России, отраслевой и территориальной структуре мирового хозяйства, географических особенностях развития отдельных отраслей;

формулировать выводы и заключения на основе анализа и интерпретации информации из различных источников;

критически оценивать и интерпретировать информацию, получаемую из различных источников;

использовать различные источники географической информации для решения учебных и (или) практико-ориентированных задач;

8) сформированность умений применять географические знания для объяснения изученных социально-экономических и геоэкологических процессов и явлений, в том числе:

объяснять особенности демографической политики в странах с различным типом воспроизводства населения, направления международных миграций, различия в уровнях урбанизации, в уровне и качестве жизни населения, влияние природно-ресурсного капитала на формирование отраслевой структуры хозяйства отдельных стран;

использовать географические знания о мировом хозяйстве и населении мира, об особенностях взаимодействия природы и общества для решения учебных и (или) практико-ориентированных задач;

9) сформированность умений применять географические знания для оценки разнообразных явлений и процессов:

оценивать географические факторы, определяющие сущность и динамику важнейших социально-экономических и геоэкологических процессов;

оценивать изученные социально-экономические и геоэкологические процессы и явления, в том числе оценивать природно-ресурсный капитал одной из стран с использованием источников географической информации, влияние урбанизации на окружающую среду, тенденции развития основных отраслей мирового хозяйства и изменения его отраслевой и территориальной структуры, изменение климата и уровня Мирового океана для различных территорий, изменение содержания парниковых газов в атмосфере и меры, предпринимаемые для уменьшения их выбросов;

10) сформированность знаний об основных проблемах взаимодействия природы и общества, о природных и социально-экономических аспектах экологических проблем: описывать географические аспекты проблем взаимодействия природы и общества (различия в особенностях проявления глобальных изменений климата, повышения уровня Мирового океана, в объемах выбросов парниковых газов в разных регионах мира, изменения геосистем в результате природных и антропогенных воздействий) на примере регионов и стран мира, на планетарном уровне.

Предметные результаты освоения программы по географии на базовом уровне по разделам 6-7 должны отражать:

1) понимание роли и места современной географической науки в системе научных дисциплин, ее участии в решении важнейших проблем человечества: определение роли географических наук в достижении целей устойчивого развития;

2) освоение и применение знаний о размещении основных географических объектов и территориальной организации природы и общества:

выбирать и использовать источники географической информации для определения положения и взаиморасположения регионов и стран в пространстве;

описывать положение и взаиморасположение регионов и стран в пространстве, особенности природно-ресурсного капитала, населения и хозяйства регионов и изученных стран;

3) сформированность системы комплексных социально ориентированных географических знаний о закономерностях развития природы, размещения населения и хозяйства:

распознавать географические особенности проявления процессов воспроизводства, миграции населения и урбанизации в различных регионах мира и изученных странах;

использовать знания об основных географических закономерностях для определения географических факторов международной хозяйственной специализации изученных стран; сравнения регионов мира и изученных стран по

уровню социально-экономического развития, специализации различных стран и по их месту в международном географическом разделении труда (МГРТ); для классификации стран отдельных регионов мира, в том числе по особенностям географического положения, форме правления и государственного устройства, уровню социально-экономического развития, типам воспроизводства населения с использованием источников географической информации;

устанавливать взаимосвязи между социально-экономическими и геоэкологическими процессами и явлениями в изученных странах; природными условиями и размещением населения, природными условиями и природно-ресурсным капиталом и отраслевой структурой хозяйства изученных стран;

прогнозировать изменения возрастной структуры населения отдельных стран Зарубежной Европы с использованием источников географической информации;

формулировать и (или) обосновывать выводы на основе использования географических знаний;

4) владение географической терминологией и системой базовых географических понятий: применять изученные социально-экономические понятия: политическая карта, государство; политико-географическое положение, монархия, республика, унитарное государство, федеративное государство; воспроизводство населения, демографический взрыв, демографический кризис, старение населения, состав населения, структура населения, экономически активное население, индекс человеческого развития, народ, этнос, плотность населения, миграции населения, расселение населения, демографическая политика, субурбанизация, ложная урбанизация; мегалополисы, развитые и развивающиеся, новые индустриальные, нефтедобывающие страны; ресурсообеспеченность, мировое хозяйство, международная экономическая интеграция; международная хозяйственная специализация, международное географическое разделение труда; отраслевая и территориальная структура мирового хозяйства, транснациональные корпорации, "сланцевая революция", водородная энергетика, "зеленая энергетика", органическое сельское хозяйство; глобализация мировой экономики и деглобализация, "энергопереход", международные экономические отношения, устойчивое развитие для решения учебных и (или) практико-ориентированных задач;

5) сформированность умений проводить наблюдения за отдельными географическими объектами, процессами и явлениями, их изменениями в результате воздействия природных и антропогенных факторов: определять цели и задачи проведения наблюдения (исследования); выбирать форму фиксации результатов наблюдения (исследования); формулировать обобщения и выводы

по результатам наблюдения (исследования);

6) сформированность умений находить и использовать различные источники географической информации для получения новых знаний о природных и социально-экономических процессах и явлениях, выявления закономерностей и тенденций их развития, прогнозирования:

выбирать и использовать источники географической информации (картографические, статистические, текстовые, видео- и фотоизображения, геоинформационные системы), соответствующие решаемым задачам;

сопоставлять и анализировать географические карты различной тематики и другие источники географической информации для выявления закономерностей социально-экономических, природных и экологических процессов и явлений на территории регионов мира и отдельных стран;

определять и сравнивать по географическим картам разного содержания и другим источникам географической информации качественные и количественные показатели, характеризующие регионы и страны, а также географические процессы и явления, происходящие в них; географические факторы международной хозяйственной специализации отдельных стран с использованием источников географической информации;

определять и находить в комплексе источников недостоверную и противоречивую географическую информацию о регионах мира и странах для решения учебных и (или) практико-ориентированных задач; самостоятельно находить, отбирать и применять различные методы познания для решения практико-ориентированных задач;

7) владение умениями географического анализа и интерпретации информации из различных источников:

находить, отбирать, систематизировать информацию, необходимую для изучения регионов мира и стран (в том числе и России), их обеспеченности природными и человеческими ресурсами; для изучения хозяйственного потенциала стран, глобальных проблем человечества и их проявления на территории регионов мира и стран (в том числе в России);

представлять в различных формах (графики, таблицы, схемы, диаграммы, карты и другие) географическую информацию о населении, размещении хозяйства регионов мира и изученных стран; их отраслевой и территориальной структуре их хозяйств, географических особенностях развития отдельных отраслей;

формулировать выводы и заключения на основе анализа и интерпретации информации из различных источников;

критически оценивать и интерпретировать информацию, получаемую из различных источников;

использовать различные источники географической информации для решения учебных и (или) практико-ориентированных задач;

8) сформированность умений применять географические знания для объяснения изученных социально-экономических и геоэкологических явлений и процессов в странах мира:

объяснять географические особенности стран с разным уровнем социально-экономического развития, в том числе объяснять различие в составе, структуре и размещении населения, в уровне и качестве жизни населения;

объяснять влияние природно-ресурсного капитала на формирование отраслевой структуры хозяйства отдельных стран; особенности отраслевой и территориальной структуры хозяйства изученных стран, особенности международной специализации стран и роль географических факторов в ее формировании; особенности проявления глобальных проблем человечества в различных странах с использованием источников географической информации;

9) сформированность умений применять географические знания для оценки разнообразных явлений и процессов: оценивать географические факторы, определяющие сущность и динамику важнейших социально-экономических и геоэкологических процессов; изученные социально-экономические и геоэкологические процессы и явления; политико-географическое положение изученных регионов, стран и России; влияние международных миграций на демографическую и социально-экономическую ситуацию в изученных странах; роль России как крупнейшего поставщика топливно-энергетических и сырьевых ресурсов в мировой экономике; конкурентные преимущества экономики России; различные точки зрения по актуальным экологическим и социально-экономическим проблемам мира и России; изменения направления международных экономических связей России в новых экономических условиях;

10) сформированность знаний об основных проблемах взаимодействия природы и общества, о природных и социально-экономических аспектах экологических проблем: описывать географические аспекты проблем взаимодействия природы и общества; умение приводить примеры взаимосвязи глобальных проблем; возможных путей решения глобальных проблем.".

Критерии оценивания

Максимальное количество баллов – 36.

Перевод баллов на отметку:

Балл	31-36	24-30	17-23	16 и менее
Отметка	отлично	хорошо	удовлетворительно	неудовлетворительно

Матрица покрытия заданий контрольной работы (промежуточная аттестация 1 семестр)
предметных результатов учебного предмета ОУП.11 География
для технологического (информационно-технологического) профиля

предметные результаты	вариант	задания контрольной работы														
		1	2	3	4	5	6	7	8	9	10	11	12	13	14	15
Раздел 1-4																
ПР1	1		+		+		+	+			+	+		+		+
	2	+		+		+			+	+			+		+	
ПР2	1	+			+	+		+	+		+					+
	2		+	+			+			+		+	+	+	+	
ПР3	1	+			+			+			+		+		+	
	2		+	+		+	+		+	+		+		+		+
ПР4	1				+		+	+	+			+	+	+		
	2	+	+	+		+				+	+				+	+
ПР5	1	+				+			+			+	+	+		+
	2		+	+	+		+	+		+	+				+	
ПР6	1			+			+					+	+	+		
	2	+	+		+	+		+	+	+	+				+	+
ПР7	1		+				+		+		+		+			
	2	+		+	+	+		+		+		+		+	+	+
ПР8	1	+			+		+		+	+	+				+	
	2		+	+		+		+				+	+	+		+
ПР9	1			+	+	+		+		+			+		+	
	2	+	+				+		+		+	+		+		+
ПР10	1	+		+		+		+		+	+	+	+	+		+
	2		+		+		+		+						+	
Раздел 5-7																
ПР1	1	+			+			+	+		+		+	+	+	
	2		+	+		+	+			+		+				+
ПР2	1	+	+		+		+		+				+		+	+
	2			+		+		+		+	+	+		+		
ПР3	1	+		+		+		+	+				+	+	+	
	2		+		+		+			+	+	+				+
ПР4	1			+		+		+		+	+		+		+	
	2	+	+		+		+		+			+		+		+
ПР5	1		+		+				+	+	+		+			+

	2	+		+		+	+	+				+		+	+	
ПР6	1	+					+		+		+		+			
	2		+	+	+	+		+		+		+		+	+	+
ПР7	1	+		+			+		+	+	+			+	+	
	2		+		+	+		+				+	+			+
ПР8	1			+	+		+				+		+	+	+	
	2	+	+			+		+	+	+		+				
ПР9	1	+			+	+	+		+		+	+	+		+	
	2		+	+				+		+				+		+
ПР10	1		+				+			+	+		+		+	
	2	+		+	+	+		+	+			+		+		+

Автономная некоммерческая организация среднего профессионального образования «Цифровой колледж «Синергия»

УТВЕРЖДЕНО
директором колледжа в составе образовательных программ на базе основного общего образования

Зачетная работа

для промежуточной аттестации (1 семестр)

по учебному предмету ОУП.11 География

для технологического (информационно-технологического) профиля

Инструкция к выполнению

Работа состоит из 2 частей.
Задания 1 части – вопросы, где необходимо выбрать один или несколько правильных ответом, выполнить соответствие понятий.
Задания 2 части – ответы на поставленные вопросы.
Время выполнения – 40 минут.

Вариант 1

Часть А

Выберите один правильный ответ

1. Максимальная численность населения характерна для
А) Европы Б) Азии В) Америки Г) Африки Д) Австралия

2. Наибольшую ресурсообеспеченность пресной водой имеет
А) Австралия Б) Африка В) Америка Г) Европа Д) Азия

3. Какое утверждение об изменениях в природной среде под влиянием хозяйственной деятельности человека является верным?
а) Строительство водохранилищ приводит к понижению уровня грунтовых вод.
б) Перевод ТЭС с газа на мазут уменьшает количество вредных выбросов в атмосферу.
в) Сведение лесов в долинах рек уменьшает смыв почв.
г) В городах 60-70% атмосферного загрязнения дает автомобильный транспорт.

4. Однонациональным государством является
А) Япония Б) Аргентина В) Украина Г) Россия

5. В «Большую семерку» не входит
А) Китай Б) Япония В) Великобритания Г) Канада

Задание на соответствие

6. Установите соответствие между странами-лидерами и продукцией:

А. Китай	1. Электроэнергия
Б. Саудовская Аравия	2. Судостроение
В. США	3. Нефть
Г. Япония	4. Сталь

Часть Б

Ответьте на вопросы

7. Запишите 10 крупнейших городов–агломераций мира с населением более 10 млн.человек.

8. Основные центры мирового хозяйства – это …

9. Запишите основное отличие развитых стран и развивающихся.

10. Запишите основные причины «демографических кризисов» в мире и какие меры предпринять для уменьшения их проявления на планете?

11. Работа с картой. Запишите топливные и рудные полезные ископаемые, которые добывают в Канаде.

12. Объяснить выражения о макрорайонах США:
А) «Средний Запад – житница страны»;
Б) «Запад – научный и военно-промышленный арсенал».

13. Запишите ведущие отрасли промышленности США.

14. Запишите источники электроэнергии для стран Африки, какой является из этих источников является лидером, почему?

15. Запишите экологические проблемы стран Латинской Америки, укажите причины, пути решения.

Преподаватель _____ А.М.Сальва

Автономная некоммерческая организация среднего профессионального образования «Цифровой колледж «Синергия»

УТВЕРЖДЕНО
директором колледжа в составе образовательных программ на базе основного общего образования

Зачетная работа
для промежуточной аттестации (1 семестр)
по учебному предмету ОУП.11 География
для обучающихся технологического (информационно-технологического) профиля

Инструкция к выполнению

Работа состоит из 2 частей.
Задания 1 части – вопросы, где необходимо выбрать один или несколько правильных ответом, выполнить соответствие понятий.
Задания 2 части – ответы на поставленные вопросы.
Время выполнения – 40 минут.

Вариант 2

Часть А

Выберите один правильный ответ

1. Минеральный ресурс, добываемый в Мексиканском, Гвинейском и Персидском заливах:
А) каменная соль Б) уголь В) нефть Г) олово

2. Наибольшую ресурсообеспеченность пресной водой имеет
А) Австралия Б) Африка В) Америка Г) Европа Д) Азия

3. Однонациональным государством является
А) Мексика б) Индия в) Индонезия г) Южная Корея

4. Нефтяное загрязнение характерно для:
а) Восточно -Сибирского моря б) Северного моря
в) моря Лаптевых г) Берингово моря

5. В «Большую семерку» не входит
А) Китай Б) Япония В) Великобритания Г) Канада

Задание на соответствие

6. Установите соответствие между странами-лидерами и продукцией:

А. Китай	1. Электроэнергия
Б. Саудовская Аравия	2. Судостроение
В. США	3. Нефть
Г. Япония	4. Сталь

Часть Б

Ответы на вопросы

7. Запишите по 5 крупнейших стран по экспорту и импорту природного газа.

8. Основные центры мирового хозяйства – это …

9. Запишите основное отличие развитых стран и развивающихся.

10. Запишите основные причины «демографических кризисов» в мире и какие меры предпринять для уменьшения их проявления на планете?

11. Работа с картой. Из списка стран укажите страны:
Норвегия, Швейцария, Великобритания, Швеция, Финляндия, Германия, Австрия
А) Северной Европы Б) Западной Европы В) внутриконтинентальные.

12. Объяснить выражения о макрорайонах США:
А) «Средний Запад – житница страны»;
Б) «Запад – научный и военно-промышленный арсенал».

13. Запишите ведущие отрасли промышленности России.

14. Запишите источники электроэнергии для стран Латинской Америки, какой является из этих источников является лидером, почему?

15. Запишите экологические проблемы стран Африки, указать причины, пути решения.

Преподаватель _____ А.М.Сальва

2. Оценка метапредметных результатов

В результате изучения географии у обучающегося формируются познавательные универсальные учебные действия, коммуникативные универсальные учебные действия, регулятивные универсальные учебные действия, совместная деятельность через различные виды учебной деятельности (таблица 1).

Оценка достижения метапредметных результатов осуществляется администрацией Колледжа в ходе внутренней оценки качества образования (участие обучающихся в ВПР).

Во время промежуточной аттестации метапредметные результаты не оцениваются, однако их сформированность проверяется через выполнение заданий промежуточной аттестации, а именно:

- умение понимать задания, находить способы решения представленных задач, проявлять метапредметное мышление,
- умение логически выстраивать свой вариант ответа, приводить аргументы в пользу выбранного ответа, приводить причинно-следственные связи при решении задач или выборе ответа,
- умение правильно оформлять выполненные задания (грамотно строить речь – устную и письменную), четко формулировать мысли,
- умение адекватно реагировать на оценку своей работы, выставленную преподавателем,
- умение выполнять работу над ошибками (при необходимости),
- управлять своими эмоциями, владеть культурой речи.

Таблица 1 – Формирование метапредметных результатов во время учебных занятий

Наименование метапредметных результатов	**Вид**	**характеристика**	**Вид учебного занятия**	**Виды учебных заданий**
познавательные универсальные учебные действия	базовые логические действия	- самостоятельно формулировать и актуализировать проблемы, которые могут быть решены с использованием географических знаний, рассматривать их всесторонне; - устанавливать существенный признак или основания для сравнения, классификации географических объектов, процессов и явлений и обобщения; - определять цели деятельности, задавать параметры и критерии их достижения; - разрабатывать план решения географической задачи с учётом анализа имеющихся материальных и нематериальных ресурсов; - выявлять закономерности и противоречия в рассматриваемых явлениях с учётом предложенной географической задачи; - вносить коррективы в деятельность, оценивать соответствие результатов целям; - координировать и выполнять работу при решении географических задач в условиях реального, виртуального и комбинированного взаимодействия; - креативно мыслить при поиске путей решения жизненных проблем, имеющих географические аспекты	- урок - практическое занятие	- устный опрос - контрольная работа - сообщение
	базовые исследовательские действия	- владеть навыками учебно-исследовательской и проектной деятельности, навыками разрешения проблем, способностью и готовностью к самостоятельному поиску методов решения практических географических задач, применению различных методов познания природных, социально-экономических и геоэкологических объектов, процессов и явлений; - владеть видами деятельности по получению нового географического знания, его интерпретации, преобразованию и применению в различных учебных ситуациях, в том числе при создании учебных и социальных проектов; - владеть научной терминологией, ключевыми понятиями и методами; - формулировать собственные задачи в образовательной деятельности и жизненных ситуациях; - выявлять причинно-следственные связи и актуализировать задачу, выдвигать гипотезу её решения, находить аргументы для доказательства своих утверждений, задавать параметры и критерии решения;	- урок - практическое занятие	- устный опрос - контрольная работа - сообщение - выполнение индивидуального проекта

		- анализировать полученные в ходе решения задачи результаты, критически оценивать их достоверность, прогнозировать изменение в новых условиях; - давать оценку новым ситуациям, оценивать приобретённый опыт; - уметь переносить знания в познавательную и практическую области жизнедеятельности; - уметь интегрировать знания из разных предметных областей; - выдвигать новые идеи, предлагать оригинальные подходы и решения, ставить проблемы и задачи, допускающие альтернативные решения.		
	умения работать с информацией	- выбирать и использовать различные источники географической информации, необходимые для изучения проблем, которые могут быть решены средствами географии, и поиска путей их решения, для анализа, систематизации и интерпретации информации различных видов и форм представления; - выбирать оптимальную форму представления и визуализации информации с учётом её назначения (тексты, картосхемы, диаграммы и другие); - оценивать достоверность информации; - использовать средства информационных и коммуникационных технологий (в том числе и ГИС) при решении когнитивных, коммуникативных и организационных задач с соблюдением требований эргономики, техники безопасности, гигиены, ресурсосбережения, правовых и этических норм, норм информационной безопасности; - владеть навыками распознавания и защиты информации, информационной безопасности личности.	- урок - практическое занятие	- устный опрос - контрольная работа - сообщение - выполнение индивидуального проекта
коммуникативные универсальные учебные действия	умения общения	- владеть различными способами общения и взаимодействия; - аргументированно вести диалог, уметь смягчать конфликтные ситуации; - сопоставлять свои суждения по географическим вопросам с суждениями других участников диалога, обнаруживать различие и сходство позиций, задавать вопросы по существу обсуждаемой темы; - развёрнуто и логично излагать свою точку зрения по географическим аспектам различных вопросов с использованием языковых средств.	- урок - практическое занятие	- устный опрос - контрольная работа - сообщение
регулятивные универсальные учебные действия	умения самоорганизации	- самостоятельно осуществлять познавательную деятельность, выявлять проблемы, ставить и формулировать собственные задачи в образовательной деятельности и жизненных ситуациях; - самостоятельно составлять план решения проблемы с учётом имеющихся ресурсов, собственных возможностей и предпочтений; - давать оценку новым ситуациям;	- урок - практическое занятие	- устный опрос - контрольная работа - сообщение - выполнение индивидуального

		- расширять рамки учебного предмета на основе личных предпочтений; - делать осознанный выбор, аргументировать его, брать ответственность за решение; - оценивать приобретённый опыт; - способствовать формированию и проявлению широкой эрудиции в разных областях знаний, постоянно повышать свой образовательный и культурный уровень.		проекта
	умения самоконтроля	- давать оценку новым ситуациям, вносить коррективы в деятельность, оценивать соответствие результатов целям; - владеть навыками познавательной рефлексии как осознания совершаемых действий и мыслительных процессов, их результатов и оснований; - использовать приёмы рефлексии для оценки ситуации, выбора верного решения; - уметь оценивать риски и своевременно принимать решения по их снижению; - принимать мотивы и аргументы других при анализе результатов деятельности.	- урок - практическое занятие	- устный опрос - контрольная работа - сообщение - выполнение индивидуального проекта
	умение принятие себя и других	- принимать себя, понимая свои недостатки и достоинства; - принимать мотивы и аргументы других при анализе результатов деятельности; - признавать своё право и право других на ошибки; - развивать способность понимать мир с позиции другого человека.	- урок - практическое занятие	- устный опрос - контрольная работа - сообщение - выполнение индивидуального проекта
совместная деятельность		- использовать преимущества командной и индивидуальной работы; - выбирать тематику и методы совместных действий с учётом общих интересов и возможностей каждого члена коллектива; - принимать цели совместной деятельности, организовывать и координировать действия по её достижению: составлять план действий, распределять роли с учётом мнений участников, обсуждать результаты совместной работы; - оценивать качество своего вклада и каждого участника команды в общий результат по разработанным критериям; - предлагать новые проекты, оценивать идеи с позиции новизны, оригинальности, практической значимости	- урок - практическое занятие	- устный опрос - контрольная работа - сообщение - выполнение индивидуального проекта

3. Оценка личностных результатов

Личностные результаты освоения основной образовательной программы достигаются в единстве учебной и воспитательной деятельности, в соответствии с традиционными российскими социокультурными, историческими и духовно-нравственными ценностями, принятыми в обществе правилами и нормами поведения, и способствуют процессам самопознания, самовоспитания и саморазвития, развития внутренней позиции личности, патриотизма, гражданственности, уважения к памяти защитников Отечества и подвигам Героев Отечества и старшему поколению, закону и правопорядку, труду, взаимного уважения, бережного отношения к культурному наследию и традициям многонационального народа Российской Федерации, природе и окружающей среде.

В соответствии с требованиями ФГОС СОО достижение личностных результатов не выносится на оценку обучающихся, а является предметом оценки эффективности воспитательно-образовательной деятельности в целом и образовательных систем разного уровня. Поэтому оценка этих результатов образовательной деятельности осуществляется в ходе внешних неперсонифицированных мониторинговых исследований. Инструментарий для них разрабатывается централизованно на федеральном или региональном уровне и основывается на профессиональных методиках психолого-педагогической диагностики.

В результате изучения ОУП.11 География формируются следующие личностные результаты через задания на учебных занятиях (таблица 2).

Во время промежуточной аттестации личностные результаты не оцениваются.

Таблица 2 – Формирование личностных результатов

Наименование личностных результатов	**Характеристика личностных результатов**	**Вид учебного занятия**	**Виды учебных заданий**
1) гражданское воспитание	- сформированность гражданской позиции обучающегося как активного и ответственного члена российского общества; - осознание своих конституционных прав и обязанностей, уважение закона и правопорядка; - принятие традиционных национальных, общечеловеческих гуманистических и демократических ценностей; - готовность противостоять идеологии экстремизма, национализма, ксенофобии, дискриминации по социальным, религиозным, расовым, национальным признакам; - готовность вести совместную деятельность в интересах гражданского общества, участвовать в самоуправлении в школе и детско-юношеских организациях; - умение взаимодействовать с социальными институтами в соответствии с их функциями и назначением; - готовность к гуманитарной и волонтёрской деятельности;	- урок - практическое занятие	- устный опрос - контрольная работа - сообщение - выполнение индивидуального проекта
2) патриотическое воспитание	- сформированность российской гражданской идентичности, патриотизма, уважения к своему народу, чувства ответственности перед Родиной, гордости за свой край, свою Родину, свой язык и культуру, прошлое и настоящее многонационального народа России; - ценностное отношение к государственным символам, историческому и природному наследию, памятникам, традициям народов России, достижениям России в науке, искусстве, спорте, технологиях, труде; 7 - идейная убеждённость, готовность к служению и защите Отечества, ответственность за его судьбу;	- урок - практическое занятие	- устный опрос - контрольная работа - сообщение - выполнение индивидуального проекта
3) духовно-нравственное воспитание	- осознание духовных ценностей российского народа; - сформированность нравственного сознания, этического поведения; - способность оценивать ситуацию и принимать осознанные решения, ориентируясь на морально-нравственные нормы и ценности; - осознание личного вклада в построение	- урок - практическое занятие	- устный опрос - контрольная работа - сообщение - выполнение индивидуального проекта

	устойчивого будущего на основе формирования элементов географической и экологической культуры; - ответственное отношение к своим родителям, созданию семьи на основе осознанного принятия ценностей семейной жизни в соответствии с традициями народов России;		
4) эстетическое воспитание	- эстетическое отношение к миру, включая эстетику природных и историко-культурных объектов родного края, своей страны, быта, научного и технического творчества, спорта, труда, общественных отношений; - способность воспринимать различные виды искусства, традиции и творчество своего и других народов, ощущать эмоциональное воздействие искусства; - убеждённость в значимости для личности и общества отечественного и мирового искусства, этнических культурных традиций и народного творчества; - готовность к самовыражению в разных видах искусства, стремление проявлять качества творческой личности;	- урок - практическое занятие	- устный опрос - контрольная работа - сообщение - выполнение индивидуального проекта
5) физическое воспитание	- сформированность здорового и безопасного образа жизни, в том числе безопасного поведения в природной среде, ответственного отношения к своему здоровью; - потребность в физическом совершенствовании, занятиях спортивнооздоровительной деятельностью; - активное неприятие вредных привычек и иных форм причинения вреда физическому и психическому здоровью;	- урок - практическое занятие	- устный опрос - контрольная работа - сообщение
6) трудовое воспитание	- готовность к труду, осознание ценности мастерства, трудолюбие; - готовность к активной деятельности технологической и социальной направленности, способность инициировать, планировать и самостоятельно выполнять такую деятельность; - интерес к различным сферам профессиональной деятельности в области географических наук, умение совершать осознанный выбор будущей профессии и реализовывать собственные жизненные планы; - готовность и способность к образованию и самообразованию на протяжении всей жизни;	- урок - практическое занятие	- устный опрос - контрольная работа - сообщение - выполнение индивидуального проекта
7) экологическое воспитание	- сформированность экологической культуры, понимание влияния социально-экономических процессов на состояние природной и социальной	- урок - практическое	- устный опрос - контрольная работа - сообщение

	среды, осознание глобального характера экологических проблем и географических особенностей их проявления; - планирование и осуществление действий в окружающей среде на основе знания целей устойчивого развития человечества; - активное неприятие действий, приносящих вред окружающей среде; - умение прогнозировать, в том числе на основе применения географических знаний, неблагоприятные экологические последствия предпринимаемых действий, предотвращать их; - расширение опыта деятельности экологической направленности.	занятие	- выполнение индивидуального проекта
8) ценности научного познания	- сформированность мировоззрения, соответствующего современному уровню развития географических наук и общественной практики, основанного на диалоге культур, способствующего осознанию своего места в поликультурном мире; - совершенствование языковой и читательской культуры как средства взаимодействия между людьми и познания мира для применения различных источников географической информации в решении учебных и (или) практико-ориентированных задач; - осознание ценности научной деятельности, готовность осуществлять проектную и исследовательскую деятельность в географических науках индивидуально и в группе.	- урок - практическое занятие	- устный опрос - контрольная работа - сообщение - выполнение индивидуального проекта

АВТОНОМНАЯ НЕКОММЕРЧЕСКАЯ ОРГАНИЗАЦИЯ СРЕДНЕГО ПРОФЕССИОНАЛЬНОГО ОБРАЗОВАНИЯ «ЦИФРОВОЙ КОЛЛЕДЖ «СИНЕРГИЯ»

РАБОЧАЯ ПРОГРАММА
учебного предмета
(Сетевая рабочая программа)

ОУП.12. Физическая культура

базовый уровень

для технологического (информационно-технологического) профиля

Якутск, 2025

СОГЛАСОВАНО
Муниципальное общеобразовательное бюджетное учреждение «Средняя общеобразовательная школа № 10 имени Д.Г.Новопашина» городского округа «город Якутск»
Директор
Н.А. Шилова
МП

УТВЕРЖДАЮ
Директор АНО СПО «Цифровой колледж «Синергия»
С.Н.Семенов
«10» 04 2025 г.

РАССМОТРЕНО
На заседании Педагогического совета колледжа
(Протокол № 5 от «10» апреля 2025 г.)

Рабочая программа (сетевая рабочая программа) учебного предмета (сетевая рабочая программа) ОУП.12. Физическая культура разработана на основе Федерального государственного образовательного стандарта среднего общего образования (далее – ФГОС СОО), утвержденного приказом Министерства образования и науки РФ от 17.05.2012 г. № 413 и Федеральной образовательной программы среднего общего образования, утвержденной Министерством просвещения Российской Федерации от 18.05.2023 № 371 (с изменениями)

Организация-разработчик: АНО СПО «Цифровой колледж «Синергия»

Составитель:
Сидорова А.Ю., зам.директора по УВР

ОГЛАВЛЕНИЕ

	ПОЯСНИТЕЛЬНАЯ ЗАПИСКА	4
1.	ПЛАНИРУЕМЫЕ РЕЗУЛЬТАТЫ ОСВОЕНИЯ УЧЕБНОГО ПРЕДМЕТА	7
1.1	Личностные результаты	7
1.2	Метапредметные результаты	9
1.3	Предметные результаты	12
2.	СОДЕРЖАНИЕ УЧЕБНОГО ПРЕДМЕТА	15
3.	ТЕМАТИЧЕСКОЕ ПЛАНИРОВАНИЕ	24
4.	УСЛОВИЯ РЕАЛИЗАЦИИ РАБОЧЕЙ ПРОГРАММЫ	25

ПОЯСНИТЕЛЬНАЯ ЗАПИСКА

Рабочая программа (сетевая рабочая программа) (далее – рабочая программа) учебного предмета ОУП.12. Физическая культура базового уровня предназначена для *технологического (информационно-технологического) профиля с углубленным изучением математики и информатики* на базе основного общего образования с получением среднего общего образования.

Основой для разработки рабочей программы являются:

1. Федеральный государственный образовательный стандарт среднего общего образования (Приказ Минобрнауки России от 17 мая 2012 г. № 413);

2. Федеральная образовательная программа среднего общего образования (Приказ Министерства просвещения Российской Федерации от 18.05.2023 № 371) (с изменениями).

В основе рабочей программы лежат потребности современного российского общества в физически крепком и дееспособном подрастающем поколении, способном активно включаться в разнообразные формы здорового образа жизни, умеющем использовать ценности физической культуры для укрепления, поддержания здоровья и сохранения активного творческого долголетия.

При формировании основ рабочей программы по ОУП.12. Физическая культура использовались прогрессивные идеи и теоретические положения ведущих педагогических концепций, определяющих современное развитие отечественной системы образования:

- концепция духовно-нравственного развития и воспитания гражданина Российской Федерации, ориентирующая учебно-воспитательный процесс на формирование гуманистических и патриотических качеств личности учащихся, ответственности за судьбу Родины;

- концепция формирования универсальных учебных действий, определяющая основы становления российской гражданской идентичности обучающихся, активное их включение в культурную и общественную жизнь страны;

- концепция формирования ключевых компетенций, устанавливающая основу саморазвития и самоопределения личности в процессе непрерывного образования;

- концепция преподавания учебного предмета ОУП.12. Физическая культура, ориентирующая учебно-воспитательный процесс на внедрение новых технологий и инновационных подходов в обучении двигательным действиям, укреплении здоровья и развитии физических качеств;

- концепция структуры и содержания учебного предмета ОУП.12. Физическая культура направлена на формирование целостной личности обучающегося, потребность в бережном отношении к своему здоровью и ведению здорового образа жизни.

Целью образования по физической культуре является формирование потребности обучающихся в здоровом образе жизни, дальнейшем накоплении практического опыта по использованию современных систем физической культуры в соответствии с личными интересами и индивидуальными показателями здоровья, особенностями предстоящей учебной и трудовой деятельности.

Данная цель реализуется по трём основным направлениям.

Развивающая направленность определяется вектором развития физических качеств и функциональных возможностей организма занимающихся, повышением его надёжности, защитных и адаптивных свойств. Предполагаемым результатом данной направленности становится достижение обучающимися оптимального уровня физической подготовленности и работоспособности, готовности к выполнению нормативных требований комплекса «Готов к труду и обороне».

Обучающая направленность представляется закреплением основ организации и планирования самостоятельных занятий оздоровительной, спортивно-достиженческой и прикладно-ориентированной физической культурой, обогащением двигательного опыта за счёт индивидуализации содержания физических упражнений разной функциональной направленности, совершенствования технико-тактических действий в игровых видах спорта. Результатом этого направления предстают умения в планировании содержания активного отдыха и досуга в структурной организации здорового образа жизни, навыки в проведении самостоятельных занятий кондиционной тренировкой, умения контролировать состояние здоровья, физическое развитие и физическую подготовленность.

Воспитывающая направленность программы заключается в содействии активной социализации обучающихся на основе формирования научных представлений о социальной сущности физической культуры, её месте и роли в жизнедеятельности современного человека, воспитании социально значимых и личностных качеств. В числе предполагаемых практических результатов данной направленности можно выделить приобщение обучающихся к культурным ценностям физической культуры, приобретение способов общения и коллективного взаимодействия во время совместной учебной, игровой и соревновательной деятельности, стремление к физическому совершенствованию и укреплению здоровья.

Центральной идеей рабочей программы по физической культуре и её планируемых результатов является воспитание целостной личности обучающихся, обеспечение единства в развитии их физической, психической и социальной природы. Реализация этой идеи становится возможной на основе системно-структурной организации учебного содержания, которое представляется двигательной деятельностью с её базовыми компонентами:

- информационным (знания о физической культуре),
- операциональным (способы самостоятельной деятельности),
- мотивационно-процессуальным (физическое совершенствование).

В целях усиления мотивационной составляющей учебного предмета, придания ей личностно значимого смысла содержание программы по физической культуре представляется системой модулей, которые структурными компонентами входят в раздел «Физическое совершенствование».

Инвариантные модули включают в себя содержание базовых видов спорта: гимнастики, лёгкой атлетики, зимних видов спорта (на примере лыжной подготовки[1]), спортивных игр и атлетических единоборств. Данные модули в своём предметном содержании ориентируются на всестороннюю физическую подготовленность учащихся, освоение ими технических действий и физических упражнений, содействующих обогащению двигательного опыта.

Вариативные модули объединены в программе по физической культуре модулем «Спортивная и физическая подготовка» и направлена на подготовку обучающихся к выполнению нормативных требований Всероссийского физкультурно-спортивного комплекса «Готов к труду и обороне», активное вовлечение их в соревновательную деятельность.

ОУП.12. Физическая культура реализуется на основе договора о сетевой форме реализации образовательной программы.

Рабочая программа изучается в течение одного года (1 курс) в объеме 78 часов по 2 часа в неделю.

Форма промежуточной аттестации:

1 семестр - *дифференцированный зачет*

2 семестр - *дифференцированный зачет*

[1] С учётом климатических условий, лыжная подготовка может быть заменена либо другим зимним видом спорта, либо видом спорта из Федеральной модульной программы по физической культуре.

1. ПЛАНИРУЕМЫЕ РЕЗУЛЬТАТЫ ОСВОЕНИЯ УЧЕБНОГО ПРЕДМЕТА

Рабочая программа обеспечивает формирование у обучающихся предметных, метапредметных и личностных результатов обучения.

1.1. Личностные результаты (ЛР)

В результате изучения физической культуры на уровне среднего общего образования у обучающегося будут сформированы следующие личностные результаты:

1) гражданского воспитания:

- сформированность гражданской позиции обучающегося как активного и ответственного члена российского общества;
- осознание своих конституционных прав и обязанностей, уважение закона и правопорядка;
- принятие традиционных национальных, общечеловеческих гуманистических и демократических ценностей;
- готовность противостоять идеологии экстремизма, национализма, ксенофобии, дискриминации по социальным, религиозным, расовым, национальным признакам;
- готовность вести совместную деятельность в интересах гражданского общества, участвовать в самоуправлении в школе и детско-юношеских организациях;
- умение взаимодействовать с социальными институтами в соответствии с их функциями и назначением;
- готовность к гуманитарной и волонтёрской деятельности;

2) патриотического воспитания:

- сформированность российской гражданской идентичности, патриотизма, уважения к своему народу, чувства ответственности перед Родиной, гордости за свой край, свою Родину, свой язык и культуру, прошлое и настоящее многонационального народа России;
- ценностное отношение к государственным символам, историческому и природному наследию, памятникам, традициям народов России, достижениям России в науке, искусстве, спорте, технологиях, труде;
- идейную убеждённость, готовность к служению и защите Отечества, ответственность за его судьбу;

3) духовно-нравственного воспитания:

- осознание духовных ценностей российского народа;
- сформированность нравственного сознания, этического поведения;

- способность оценивать ситуацию и принимать осознанные решения, ориентируясь на морально-нравственные нормы и ценности;

- осознание личного вклада в построение устойчивого будущего;

- ответственное отношение к своим родителям, созданию семьи на основе осознанного принятия ценностей семейной жизни в соответствии с традициями народов России;

4) эстетического воспитания:

- эстетическое отношение к миру, включая эстетику быта, научного и технического творчества, спорта, труда, общественных отношений;

- способность воспринимать различные виды искусства, традиции и творчество своего и других народов, ощущать эмоциональное воздействие искусства;

- убеждённость в значимости для личности и общества отечественного и мирового искусства, этнических культурных традиций и народного творчества;

- готовность к самовыражению в разных видах искусства, стремление проявлять качества творческой личности;

5) физического воспитания:

- сформированность здорового и безопасного образа жизни, ответственного отношения к своему здоровью;

- потребность в физическом совершенствовании, занятиях спортивно-оздоровительной деятельностью;

- активное неприятие вредных привычек и иных форм причинения вреда физическому и психическому здоровью;

6) трудового воспитания:

- готовность к труду, осознание приобретённых умений и навыков, трудолюбие;

- готовность к активной деятельности технологической и социальной направленности; способность инициировать, планировать и самостоятельно выполнять такую деятельность;

- интерес к различным сферам профессиональной деятельности, умение совершать осознанный выбор будущей профессии и реализовывать собственные жизненные планы;

- готовность и способность к образованию и самообразованию на протяжении всей жизни;

7) экологического воспитания:

- сформированность экологической культуры, понимание влияния социально-экономических процессов на состояние природной и социальной среды, осознание глобального характера экологических проблем;

- планирование и осуществление действий в окружающей среде на основе знания целей устойчивого развития человечества;

- активное неприятие действий, приносящих вред окружающей среде;

- умение прогнозировать неблагоприятные экологические последствия предпринимаемых действий, предотвращать их;

- расширение опыта деятельности экологической направленности.

8) ценности научного познания:

- сформированность мировоззрения, соответствующего современному уровню развития науки и общественной практики, основанного на диалоге культур, способствующего осознанию своего места в поликультурном мире;

- совершенствование языковой и читательской культуры как средства взаимодействия между людьми и познанием мира;

- осознание ценности научной деятельности; готовность осуществлять проектную и исследовательскую деятельность индивидуально и в группе.

1.2. Метапредметные результаты

В результате изучения физической культуры на уровне среднего общего образования у обучающегося будут сформированы познавательные универсальные учебные действия, коммуникативные универсальные учебные действия, регулятивные универсальные учебные действия, совместная деятельность.

У обучающегося будут сформированы следующие **базовые логические действия** как часть познавательных универсальных учебных действий:

- самостоятельно формулировать и актуализировать проблему, рассматривать ее всесторонне;

- устанавливать существенный признак или основания для сравнения, классификации и обобщения;

- определять цели деятельности, задавать параметры и критерии их достижения;

- выявлять закономерности и противоречия в рассматриваемых явлениях;

- разрабатывать план решения проблемы с учетом анализа имеющихся материальных и нематериальных ресурсов;

- вносить коррективы в деятельность, оценивать соответствие результатов целям, оценивать риски последствий деятельности;

- координировать и выполнять работу в условиях реального, виртуального и комбинированного взаимодействия;

- развивать креативное мышление при решении жизненных проблем.

У обучающегося будут сформированы следующие **базовые**

исследовательские действия как часть познавательных универсальных учебных действий:

- владеть навыками учебно-исследовательской и проектной деятельности, навыками разрешения проблем; способностью и готовностью к самостоятельному поиску методов решения практических задач, применению различных методов познания;

- осуществлять различные виды деятельности по получению нового знания, его интерпретации, преобразованию и применению в различных учебных ситуациях (в том числе при создании учебных и социальных проектов);

- формирование научного типа мышления, владение научной терминологией, ключевыми понятиями и методами;

- ставить и формулировать собственные задачи в образовательной деятельности и жизненных ситуациях;

- выявлять причинно-следственные связи и актуализировать задачу, выдвигать гипотезу ее решения, находить аргументы для доказательства своих утверждений, задавать параметры и критерии решения;

- анализировать полученные в ходе решения задачи результаты, критически оценивать их достоверность, прогнозировать изменение в новых условиях; давать оценку новым ситуациям, оценивать приобретенный опыт; осуществлять целенаправленный поиск переноса средств и способов действия в профессиональную среду;

- уметь переносить знания в познавательную и практическую области жизнедеятельности;

- уметь интегрировать знания из разных предметных областей;

- выдвигать новые идеи, предлагать оригинальные подходы и решения; ставить проблемы и задачи, допускающие альтернативные решения.

У обучающегося будут сформированы **умения работать с информацией** как часть познавательных универсальных учебных действий:

- владеть навыками получения информации из источников разных типов, самостоятельно осуществлять поиск, анализ, систематизацию и интерпретацию информации различных видов и форм представления;

- создавать тексты в различных форматах с учетом назначения информации и целевой аудитории, выбирая оптимальную форму представления и визуализации;

- оценивать достоверность, легитимность информации, ее соответствие правовым и морально-этическим нормам;

- использовать средства информационных и коммуникационных технологий в решении когнитивных, коммуникативных и организационных

задач с соблюдением требований эргономики, техники безопасности, гигиены, ресурсосбережения, правовых и этических норм, норм информационной безопасности;

- владеть навыками распознавания и защиты информации, информационной безопасности личности.

У обучающегося будут сформированы **умения общения** как часть коммуникативных универсальных учебных действий:

- осуществлять коммуникации во всех сферах жизни;

- распознавать невербальные средства общения, понимать значение социальных знаков, распознавать предпосылки конфликтных ситуаций и смягчать конфликты;

- владеть различными способами общения и взаимодействия;

- аргументированно вести диалог, уметь смягчать конфликтные ситуации;

- развернуто и логично излагать свою точку зрения с использованием языковых средств.

У обучающегося будут сформированы **умения самоорганизации** как часть регулятивных универсальных учебных действий:

- самостоятельно осуществлять познавательную деятельность, выявлять проблемы, ставить и формулировать собственные задачи в образовательной деятельности и жизненных ситуациях;

- самостоятельно составлять план решения проблемы с учетом имеющихся ресурсов, собственных возможностей и предпочтений;

- давать оценку новым ситуациям;

- расширять рамки учебного предмета на основе личных предпочтений;

- делать осознанный выбор, аргументировать его, брать ответственность за решение;

- оценивать приобретенный опыт;

- способствовать формированию и проявлению широкой эрудиции в разных областях знаний;

- постоянно повышать свой образовательный и культурный уровень;

У обучающегося будут сформированы **умения самоконтроля, принятия себя и других** как часть регулятивных универсальных учебных действий:

- давать оценку новым ситуациям, вносить коррективы в деятельность, оценивать соответствие результатов целям;

- владеть навыками познавательной рефлексии как осознанием совершаемых действий и мыслительных процессов, их результатов и оснований;

- использовать приемы рефлексии для оценки ситуации, выбора верного решения;

- оценивать риски и своевременно принимать решения по их снижению;

- принимать мотивы и аргументы других при анализе результатов деятельности;

- принимать себя, понимая свои недостатки и достоинства;

- принимать мотивы и аргументы других при анализе результатов деятельности;

- признавать свое право и право других на ошибку;

- развивать способность понимать мир с позиции другого человека.

У обучающегося будут сформированы **умения совместной деятельности** как часть коммуникативных универсальных учебных действий:

- понимать и использовать преимущества командной и индивидуальной работы;

- выбирать тематику и методы совместных действий с учетом общих интересов, и возможностей каждого члена коллектива;

- принимать цели совместной деятельности, организовывать и координировать действия по ее достижению: составлять план действий, распределять роли с учетом мнений участников, обсуждать результаты совместной работы;

- оценивать качество вклада своего и каждого участника команды в общий результат по разработанным критериям;

- предлагать новые проекты, оценивать идеи с позиции новизны, оригинальности, практической значимости;

- осуществлять позитивное стратегическое поведение в различных ситуациях; проявлять творчество и воображение, быть инициативным.

1.3. Предметные результаты

К концу обучения обучающийся получит следующие предметные результаты по отдельным темам программы по физической культуре:

Раздел "Знания о физической культуре":

- характеризовать физическую культуру как явление культуры, ее направления и формы организации, роль и значение в жизни современного человека и общества;

- ориентироваться в основных статьях Федерального закона "О физической культуре и спорте в Российской Федерации", руководствоваться ими при организации активного отдыха в разнообразных формах физкультурно-оздоровительной и спортивно-массовой деятельности;

- положительно оценивать связь современных оздоровительных систем физической культуры и здоровья человека, раскрывать их целевое назначение и формы организации, возможность использовать для самостоятельных занятий с учетом индивидуальных интересов и функциональных возможностей.

- характеризовать адаптацию организма к физическим нагрузкам как основу укрепления здоровья, учитывать ее этапы при планировании самостоятельных занятий кондиционной тренировкой;

- положительно оценивать роль физической культуры в научной организации труда, профилактике профессиональных заболеваний и оптимизации работоспособности, предупреждении раннего старения и сохранении творческого долголетия;

- выявлять возможные причины возникновения травм во время самостоятельных занятий физической культурой и спортом, руководствоваться правилами их предупреждения и оказания первой помощи.

Раздел "Организация самостоятельных занятий":

- проектировать досуговую деятельность с включением в ее содержание разнообразных форм активного отдыха, тренировочных и оздоровительных занятий, физкультурно-массовых мероприятий и спортивных соревнований;

- контролировать показатели индивидуального здоровья и функционального состояния организма, использовать их при планировании содержания и направленности самостоятельных занятий кондиционной тренировкой, оценке ее эффективности;

- планировать системную организацию занятий кондиционной тренировкой, подбирать содержание и контролировать направленность тренировочных воздействий на повышение физической работоспособности и выполнение норм Комплекса "Готов к труду и обороне".

- планировать оздоровительные мероприятия в режиме учебной и трудовой деятельности с целью профилактики умственного и физического утомления, оптимизации работоспособности и функциональной активности основных психических процессов;

- организовывать и проводить сеансы релаксации, банных процедур и самомассажа с целью восстановления организма после умственных и физических нагрузок;

- проводить самостоятельные занятия по подготовке к успешному выполнению нормативных требований комплекса "Готов к труду и обороне", планировать их содержание и физические нагрузки исходя из

индивидуальных результатов в тестовых испытаниях.

Раздел "Физическое совершенствование":

- выполнять упражнения корригирующей и профилактической направленности, использовать их в режиме учебного дня и системе самостоятельных оздоровительных занятий;

- выполнять комплексы упражнений из современных систем оздоровительной физической культуры, использовать их для самостоятельных занятий с учетом индивидуальных интересов в физическом развитии и физическом совершенствовании;

- выполнять упражнения общефизической подготовки, использовать их в планировании кондиционной тренировки;

- демонстрировать технику приемов и защитных действий из атлетических единоборств, выполнять их во взаимодействии с партнером;

- демонстрировать основные технические и тактические действия в игровых видах спорта в условиях учебной и соревновательной деятельности, осуществлять судейство по одному из освоенных видов (футбол, волейбол, баскетбол);

- выполнять комплексы физических упражнений на развитие основных физических качеств, демонстрировать приросты показателей в развитии основных физических качеств, результатов в тестовых заданиях Комплекса "Готов к труду и обороне".

3. СОДЕРЖАНИЕ УЧЕБНОГО ПРЕДМЕТА

ОУП.12. Физическая культура

Раздел 1. Знания о физической культуре

Физическая культура как социальное явление. Истоки возникновения культуры как социального явления, характеристика основных направлений ее развития (индивидуальная, национальная, мировая). Культура как способ развития человека, ее связь с условиями жизни и деятельности. Физическая культура как явление культуры, связанное с преобразованием физической природы человека.

Характеристика системной организации физической культуры в современном обществе, основные направления ее развития и формы организации (оздоровительная, прикладно-ориентированная, соревновательно-достиженческая).

Всероссийский физкультурно-спортивный комплекс "Готов к труду и обороне" как основа прикладно-ориентированной физической культуры, история и развитие комплекса "Готов к труду и обороне" в Союзе Советских социалистических республик (далее - СССР) и Российской Федерации. Характеристика структурной организации комплекса "Готов к труду и обороне" в современном обществе, нормативные требования пятой ступени для обучающихся 16 - 17 лет.

Законодательные основы развития физической культуры в Российской Федерации. Извлечения из статей, касающихся соблюдения прав и обязанностей граждан в занятиях физической культурой и спортом: Федеральный закон "О физической культуре и спорте в Российской Федерации" от 4 декабря 2007 г. N 329-ФЗ, Федеральный закон "Об образовании в Российской Федерации" от 29 декабря 2012 г. N 373-ФЗ.

Физическая культура как средство укрепления здоровья человека. Здоровье как базовая ценность человека и общества. Характеристика основных компонентов здоровья, их связь с занятиями физической культурой. Общие представления об истории и развитии популярных систем оздоровительной физической культуры, их целевая ориентация и предметное содержание.

Здоровый образ жизни современного человека. Роль и значение адаптации организма в организации и планировании мероприятий здорового образа жизни, характеристика основных этапов адаптации. Основные компоненты здорового образа жизни и их влияние на здоровье современного человека.

Рациональная организация труда как фактор сохранения и укрепления

здоровья. Оптимизация работоспособности в режиме трудовой деятельности. Влияние занятий физической культурой на профилактику и искоренение вредных привычек. Личная гигиена, закаливание организма и банные процедуры как компоненты здорового образа жизни.

Понятие "профессионально-ориентированная физическая культура", цель и задачи, содержательное наполнение. Оздоровительная физическая культура в режиме учебной и профессиональной деятельности. Определение индивидуального расхода энергии в процессе занятий оздоровительной физической культурой.

Взаимосвязь состояния здоровья с продолжительностью жизни человека. Роль и значение занятий физической культурой в укреплении и сохранении здоровья в разных возрастных периодах.

Профилактика травматизма и оказание перовой помощи во время занятий физической культурой. Причины возникновения травм и способы их предупреждения, правила профилактики травм во время самостоятельных занятий оздоровительной физической культурой.

Способы и приемы оказания первой помощи при ушибах разных частей тела и сотрясении мозга, переломах, вывихах и ранениях, обморожении, солнечном и тепловом ударах.

Раздел 2. Способы самостоятельной двигательной деятельности

Современные оздоровительные методы и процедуры в режиме здорового образа жизни. Релаксация как метод восстановления после психического и физического напряжения, характеристика основных методов, приемов и процедур, правила их проведения (методика Э. Джекобсона, аутогенная тренировка И. Шульца, дыхательная гимнастика А.Н. Стрельниковой, синхрогимнастика по методу "Ключ"),

Самостоятельная подготовка к выполнению нормативных требований комплекса "Готов к труду и обороне". Структурная организация самостоятельной подготовки к выполнению требований комплекса "Готов к труду и обороне", способы определения направленности ее тренировочных занятий в годичном цикле. Техника выполнения обязательных и дополнительных тестовых упражнений, способы их освоения и оценивания.

Самостоятельная физическая подготовка и особенности планирования ее направленности по тренировочным циклам, правила контроля и индивидуализации содержания физической нагрузки.

Раздел 3. Физическое совершенствование

Физкультурно-оздоровительная деятельность. Упражнения оздоровительной гимнастики как средство профилактики нарушения осанки и органов зрения, предупреждения перенапряжения мышц опорно-

двигательного аппарата при длительной работе за компьютером.

Упражнения для профилактики острых респираторных заболеваний, целлюлита, снижения массы тела. Стретчинг и шейпинг как современные оздоровительные системы физической культуры: цель, задачи, формы организации. Способы индивидуализации содержания и физических нагрузок при планировании системной организации занятий кондиционной тренировкой.

Атлетическая и аэробная гимнастика как современные оздоровительные системы физической культуры: цель, задачи, формы организации. Способы индивидуализации содержания и физических нагрузок при планировании системной организации занятий кондиционной тренировкой.

Спортивно-оздоровительная деятельность.

Модуль "Спортивные игры".

Футбол. Техники игровых действий: вбрасывание мяча с лицевой линии, выполнение углового и штрафного ударов в изменяющихся игровых ситуациях. Закрепление правил игры в условиях игровой и учебной деятельности. Совершенствование основных технических приемов и тактических действий в условиях учебной и игровой деятельности.

Баскетбол. Техника выполнения игровых действий: вбрасывание мяча с лицевой линии, способы овладения мячом при "спорном мяче", выполнение штрафных бросков. Выполнение правил 3 - 8 - 24 секунды в условиях игровой деятельности. Закрепление правил игры в условиях игровой и учебной деятельности. Совершенствование основных технических приемов и тактических действий в условиях учебной и игровой деятельности.

Волейбол. Техника выполнения игровых действий: "постановка блока", атакующий удар (с места и в движении). Тактические действия в защите и нападении. Закрепление правил игры в условиях игровой и учебной деятельности. Совершенствование основных технических приемов и тактических действий в условиях учебной и игровой деятельности.

Прикладно-ориентированная двигательная деятельность.

Модуль "Атлетические единоборства". Атлетические единоборства в системе профессионально-ориентированной двигательной деятельности: ее цели и задачи, формы организации тренировочных занятий. Основные технические приемы атлетических единоборств и способы их самостоятельного разучивания (самостраховка, стойки, захваты, броски).

Модуль "Спортивная и физическая подготовка". Техническая и специальная физическая подготовка по избранному виду спорта, выполнение соревновательных действий в стандартных и вариативных условиях.

Физическая подготовка к выполнению нормативов комплекса "Готов к труду и обороне" с использованием средств базовой физической подготовки, видов спорта и оздоровительных систем физической культуры, национальных видов спорта, культурно-этнических игр

Содержание вариативного модуля «Базовая физическая подготовка»

Общая физическая подготовка. Развитие силовых способностей. Комплексы общеразвивающих и локально воздействующих упражнений, отягощенных весом собственного тела и с использованием дополнительных средств (гантелей, эспандера, набивных мячей, штанги и других). Комплексы упражнений на тренажерных устройствах. Упражнения на гимнастических снарядах (брусьях, перекладинах, гимнастической стенке и других). Броски набивного мяча двумя и одной рукой из положений стоя и сидя (вверх, вперед, назад, в стороны, снизу и сбоку, от груди, из-за головы). Прыжковые упражнения с дополнительным отягощением (напрыгивание и спрыгивание, прыжки через скакалку, многоскоки, прыжки через препятствия и другие). Бег с дополнительным отягощением (в горку и с горки, на короткие дистанции, эстафеты). Передвижения в висе и упоре на руках. Лазанье (по канату, по гимнастической стенке с дополнительным отягощением). Переноска непредельных тяжестей (сверстников способом на спине). Подвижные игры с силовой направленностью (импровизированный баскетбол с набивным мячом и другое).

Развитие скоростных способностей. Бег на месте в максимальном темпе (в упоре о гимнастическую стенку и без упора). Челночный бег. Бег по разметке с максимальным темпом. Повторный бег с максимальной скоростью и максимальной частотой шагов (10 - 15 м). Бег с ускорениями из разных исходных положений. Бег с максимальной скоростью и собиранием малых предметов, лежащих на полу и на разной высоте. Стартовые ускорения по дифференцированному сигналу. Метание малых мячей по движущимся мишеням (катящейся, раскачивающейся, летящей). Ловля теннисного мяча после отскока от пола, стены (правой и левой рукой). Передача теннисного мяча в парах правой (левой) рукой и попеременно. Ведение теннисного мяча ногами с ускорением по прямой, по кругу, вокруг стоек. Прыжки через скакалку на месте и в движении с максимальной частотой прыжков. Преодоление полосы препятствий, включающей в себя прыжки на разную высоту и длину, по разметке, бег с максимальной скоростью в разных направлениях и с преодолением опор различной высоты и ширины, повороты, обегание различных предметов (легкоатлетических стоек, мячей,

лежащих на полу или подвешенных на высоте). Эстафеты и подвижные игры со скоростной направленностью. Технические действия из базовых видов спорта, выполняемые с максимальной скоростью движений.

Развитие выносливости. Равномерный бег и передвижение на лыжах в режимах умеренной и большой интенсивности. Повторный бег и передвижение на лыжах в режимах максимальной и субмаксимальной интенсивности. Кроссовый бег и марш-бросок на лыжах.

Развитие координации движений. Жонглирование большими (волейбольными) и малыми (теннисными) мячами. Жонглирование гимнастической палкой. Жонглирование волейбольным мячом головой. Метание малых и больших мячей в мишень (неподвижную и двигающуюся). Передвижения по возвышенной и наклонной, ограниченной по ширине опоре (без предмета и с предметом на голове). Упражнения в статическом равновесии. Упражнения в воспроизведении пространственной точности движений руками, ногами, туловищем. Упражнение на точность дифференцирования мышечных усилий. Подвижные и спортивные игры.

Развитие гибкости. Комплексы общеразвивающих упражнений (активных и пассивных), выполняемых с большой амплитудой движений. Упражнения на растяжение и расслабление мышц. Специальные упражнения для развития подвижности суставов (полушпагат, шпагат, выкруты гимнастической палки).

Упражнения культурно-этнической направленности. Сюжетно-образные и обрядовые игры. Технические действия национальных видов спорта.

Специальная физическая подготовка.

Модуль «Гимнастика»

Развитие гибкости. Наклоны туловища вперед, назад, в стороны с возрастающей амплитудой движений в положении стоя, сидя, сидя ноги в стороны. Упражнения с гимнастической палкой (укороченной скакалкой) для развития подвижности плечевого сустава (выкруты). Комплексы общеразвивающих упражнений с повышенной амплитудой для плечевых, локтевых, тазобедренных и коленных суставов для развития подвижности позвоночного столба. Комплексы активных и пассивных упражнений с большой амплитудой движений. Упражнения для развития подвижности суставов (полушпагат, шпагат, складка, мост).

Развитие координации движений. Прохождение усложненной полосы препятствий, включающей быстрые кувырки (вперед, назад), кувырки по наклонной плоскости, преодоление препятствий прыжком с опорой на руку, безопорным прыжком, быстрым лазаньем. Броски теннисного мяча правой и

левой рукой в подвижную и неподвижную мишень, с места и с разбега. Касание правой и левой ногой мишеней, подвешенных на разной высоте, с места и с разбега. Разнообразные прыжки через гимнастическую скакалку на месте и с продвижением. Прыжки на точность отталкивания и приземления.

Развитие силовых способностей. Подтягивание в висе и отжимание в упоре. Передвижения в висе и упоре на руках на перекладине (мальчики), подтягивание в висе стоя (лежа) на низкой перекладине (девочки), отжимания в упоре лежа с изменяющейся высотой опоры для рук и ног, отжимание в упоре на низких брусьях, поднимание ног в висе на гимнастической стенке до посильной высоты, из положения лежа на гимнастическом козле (ноги зафиксированы) сгибание туловища с различной амплитудой движений (на животе и на спине), комплексы упражнений с гантелями с индивидуально подобранной массой (движения руками, повороты на месте, наклоны, подскоки со взмахом рук), метание набивного мяча из различных исходных положений, комплексы упражнений избирательного воздействия на отдельные мышечные группы (с увеличивающимся темпом движений без потери качества выполнения), элементы атлетической гимнастики (по типу "подкачки"), приседания на одной ноге "пистолетом" (с опорой на руку для сохранения равновесия).

Развитие выносливости. Упражнения с непредельными отягощениями, выполняемые в режиме умеренной интенсивности в сочетании с напряжением мышц и фиксацией положений тела. Повторное выполнение гимнастических упражнений с уменьшающимся интервалом отдыха (по типу "круговой тренировки"). Комплексы упражнений с отягощением, выполняемые в режиме непрерывного и интервального методов.

Модуль "Легкая атлетика".

Развитие выносливости. Бег с максимальной скоростью в режиме повторно-интервального метода. Бег по пересеченной местности (кроссовый бег). Гладкий бег с равномерной скоростью в разных зонах интенсивности. Повторный бег с препятствиями в максимальном темпе. Равномерный повторный бег с финальным ускорением (на разные дистанции). Равномерный бег с дополнительным отягощением в режиме "до отказа".

Развитие силовых способностей. Специальные прыжковые упражнения с дополнительным отягощением. Прыжки вверх с доставанием подвешенных предметов. Прыжки в полуприседе (на месте, с продвижением в разные стороны). Запрыгивание с последующим спрыгиванием. Прыжки в глубину по методу ударной тренировки. Прыжки в высоту с продвижением и изменением направлений, поворотами вправо и влево, на правой, левой ноге и поочередно. Бег с препятствиями. Бег в горку с дополнительным

отягощением и без него. Комплексы упражнений с набивными мячами. Упражнения с локальным отягощением на мышечные группы. Комплексы силовых упражнений по методу круговой тренировки.

Развитие скоростных способностей. Бег на месте с максимальной скоростью и темпом с опорой на руки и без опоры. Максимальный бег в горку и с горки. Повторный бег на короткие дистанции с максимальной скоростью (по прямой, на повороте и со старта). Бег с максимальной скоростью "с ходу". Прыжки через скакалку в максимальном темпе. Ускорение, переходящее в многоскоки, и многоскоки, переходящие в бег с ускорением. Подвижные и спортивные игры, эстафеты.

Развитие координации движений. Специализированные комплексы упражнений на развитие координации (на основе учебного материала модулей "Гимнастика" и "Спортивные игры").

Модуль "Спортивные игры"

Баскетбол. Развитие скоростных способностей. Ходьба и бег в различных направлениях с максимальной скоростью с внезапными остановками и выполнением различных заданий (например, прыжки вверх, назад, вправо, влево, приседания). Ускорения с изменением направления движения. Бег с максимальной частотой (темпом) шагов с опорой на руки и без опоры. Выпрыгивание вверх с доставанием ориентиров левой (правой) рукой. Челночный бег (чередование прохождения заданных отрезков дистанции лицом и спиной вперед). Бег с максимальной скоростью с предварительным выполнением многоскоков. Передвижения с ускорениями и максимальной скоростью приставными шагами левым и правым боком. Ведение баскетбольного мяча с ускорением и максимальной скоростью. Прыжки вверх на обеих ногах и на одной ноге с места и с разбега. Прыжки с поворотами на точность приземления. Передача мяча двумя руками от груди в максимальном темпе при встречном беге в колоннах. Кувырки вперед, назад, боком с последующим рывком на 3 - 5 м. Подвижные и спортивные игры, эстафеты.

Развитие силовых способностей. Комплексы упражнений с дополнительным отягощением на основные мышечные группы. Ходьба и прыжки в глубоком приседе. Прыжки на одной ноге и обеих ногах с продвижением вперед, по кругу, "змейкой", на месте с поворотом на 180 и 360. Прыжки через скакалку в максимальном темпе на месте и с передвижением (с дополнительным отягощением и без него). Напрыгивание и спрыгивание с последующим ускорением. Многоскоки с последующим ускорением и ускорение с последующим выполнением многоскоков. Броски набивного мяча из различных исходных положений, с различной траекторией

полета одной рукой и обеими руками, стоя, сидя, в полуприседе.

Развитие выносливости. Повторный бег с максимальной скоростью, с уменьшающимся интервалом отдыха. Гладкий бег по методу непрерывно-интервального упражнения. Гладкий бег в режиме большой и умеренной интенсивности. Игра в баскетбол с увеличивающимся объемом времени игры.

Развитие координации движений. Броски баскетбольного мяча по неподвижной и подвижной мишени. Акробатические упражнения (двойные и тройные кувырки вперед и назад). Бег с "тенью" (повторение движений партнера). Бег по гимнастической скамейке, по гимнастическому бревну разной высоты. Прыжки по разметкам с изменяющейся амплитудой движений. Броски малого мяча в стену одной рукой (обеими руками) с последующей его ловлей (обеими руками и одной рукой) после отскока от стены (от пола). Ведение мяча с изменяющейся по команде скоростью и направлением передвижения.

Футбол. Развитие скоростных способностей. Старты из различных положений с последующим ускорением. Бег с максимальной скоростью по прямой, с остановками (по свистку, хлопку, заданному сигналу), с ускорениями, "рывками", изменением направления передвижения. Бег в максимальном темпе. Бег и ходьба спиной вперед с изменением темпа и направления движения (по прямой, по кругу, "змейкой"). Бег с максимальной скоростью с поворотами на 180 и 360. Прыжки через скакалку в максимальном темпе. Прыжки по разметке на правой (левой) ноге, между стоек, спиной вперед. Прыжки вверх на обеих ногах и одной ноге с продвижением вперед. Удары по мячу в стенку в максимальном темпе. Ведение мяча с остановками и ускорениями, "дриблинг" мяча с изменением направления движения. Кувырки вперед, назад, боком с последующим рывком. Подвижные и спортивные игры, эстафеты.

Развитие силовых способностей. Комплексы упражнений с дополнительным отягощением на основные мышечные группы. Многоскоки через препятствия. Спрыгивание с возвышенной опоры с последующим ускорением, прыжком в длину и в высоту. Прыжки на обеих ногах с дополнительным отягощением (вперед, назад, в приседе, с продвижением вперед).

Развитие выносливости. Равномерный бег на средние и длинные дистанции. Повторные ускорения с уменьшающимся интервалом отдыха. Повторный бег на короткие дистанции с максимальной скоростью и уменьшающимся интервалом отдыха. Гладкий бег в режиме непрерывно-интервального метода. Передвижение на лыжах в режиме большой и

умеренной интенсивности.

4. ТЕМАТИЧЕСКОЕ ПЛАНИРОВАНИЕ

Наименование разделов и тем	Количество часов
	1 семестр
Раздел 1. Знания о физической культуре	**6**
Тема 1.1. Физическая культура как социальное явление. Здоровый образ жизни современного человека. Первая помощь при ушибах, растяжении, травмах	2
Тема 1.2. Законодательные основы развития физической культуры в Российской Федерации. Комплекс Готов к труду и обороне»	2
Тема 1.3. Профилактика травматизма и оказание перовой помощи во время занятий физической культурой	2
Раздел 2. Способы самостоятельной двигательной деятельности	**2**
Раздел 3. Физическое совершенствование	**58**
Тема 3.1. Физкультурно-оздоровительная деятельность	8
Тема 3.2. Спортивно-оздоровительная деятельность	**50**
Модуль «Спортивные игры»	22
Футбол	*6*
Баскетбол	*6*
Волейбол	*6*
Дифференцированный зачет	
	2 семестр
Модуль «Спортивная и физическая подготовка»	8
Модуль «Лёгкая атлетика»	6
Модуль «Базовая физическая подготовка»	12
Специальная физическая подготовка. Модуль «Гимнастика»	6
Раздел 2. Способы самостоятельной двигательной деятельности	**10**
Дифференцированный зачет	**2**
ВСЕГО:	**78**

4. УСЛОВИЯ РЕАЛИЗАЦИИ РАБОЧЕЙ ПРОГРАММЫ

4.1. Материально-техническое обеспечение

Рабочая программа (сетевая рабочая программа) учебного предмета ОУП.12 Физическая культура реализуется в сетевой форме на основании договора о сетевой форме реализации образовательной программы.
Место проведения учебных занятий - спортивный зал.

Оснащение спортивного зала:

- Стол -2 шт.
- Стул - 2 шт.
- Мягкий инвентарь - 1 комплект
- Шкаф для одежды - 2 шт.
- МФУ Canon - 1 шт.
- Мат гимнастический - 10 шт.
- Мат борцовский - 1 шт.
- Тумба мобильная - 1 шт.
- Канат спортивный - 1 шт.
- Теннисный стол - 1 шт.
- Тренажер для отработки отражающего удара в волейболе - 1 шт.
- Диск 20 кг. - 2 шт.
- Диск 15 кг. - 2 шт.
- Набор весов - 1 шт.
- Набор гантелей весом 10 кг - 2 шт.
- Лыжный набор - 20 шт.
- Ворота для футбола - 2 шт.
- Сетка для волейбола - 1 шт.
- Теннисные ракетки - 7 шт.
- Мяч волейбольный - 17 шт.
- Мяч баскетбольный - 5 шт.

4.2. Информационное обеспечение

Учебная литература

1. Лях, В. И. Физическая культура. Базовый уровень: учебник для образовательных организаций, реализующих образовательные программы среднего профессионального образования / В. И. Лях. — Москва: Просвещение, 2024. — 287, [1] с.: ил. — (Учебник СПО). — ISBN 978-5-09-114122-1. - Текст: электронный. - URL: https://znanium.ru/read?id=447186 – Режим доступа: по подписке.

2. Погадаев, Г. И. Физическая культура. Футбол для всех. 10-11 классы: учебник / Г. И. Погадаев; под. ред. И. Акинфеев. - 3-е изд., стер. - Москва: Просвещение, 2024. - 112 с. - ISBN 978-5-09-114832-9. - Текст: электронный. - URL: https://znanium.ru/read?id=447053 – Режим доступа: по подписке.

Электронные образовательные ресурсы

1. Российская электронная школа. Физическая культура 10 класс. [Электронный ресурс]. URL: https://resh.edu.ru/subject/9/10/

2. Российская электронная школа. Физическая культура 10 класс. [Электронный ресурс]. URL: https://resh.edu.ru/subject/9/11/

АВТОНОМНАЯ НЕКОММЕРЧЕСКАЯ ОРГАНИЗАЦИЯ СРЕДНЕГО ПРОФЕССИОНАЛЬНОГО ОБРАЗОВАНИЯ «ЦИФРОВОЙ КОЛЛЕДЖ «СИНЕРГИЯ»

СОГЛАСОВАНО
Муниципальное общеобразовательное бюджетное учреждение «Средняя общеобразовательная школа № 10 имени Д.Г.Новопашина» городского округа «город Якутск»
Директор
Н.А. Шилова
МП

УТВЕРЖДАЮ
Директор АНО СПО «Цифровой колледж «Синергия»
С.Н.Семенов
«10» 04 2025 г.

РАССМОТРЕНО
На заседании Педагогического совета колледжа
(Протокол № 5 от «10» апреля 2025 г.)

ОЦЕНОЧНЫЕ МАТЕРИАЛЫ

для промежуточной аттестации (1 семестр)

по учебному предмету

ОУП.12 Физическая культура

для технологического (информационно-технологического) профиля

Разработчики:
Сидорова А.Ю., зам.директора по УВР
Кузьмин З.Е., преподаватель

Якутск, 2025

Пояснительная записка

Оценочные материалы составлены для промежуточной аттестации по учебному предмету ОУП.12 Физическая культура для *технологического (информационно-технологического) профиля с углубленным изучением математики и информатики* на основе рабочей программы (сетевой рабочей программы).

Изучение учебного предмета ОУП.12 Физическая культура направлено на формирование у обучающихся предметных, метапредметных и личностных результатов обучения.

1 семестр

Промежуточная аттестация проходит в форме **дифференцированного *зачета.***

Форма – для обучающихся основной группы здоровья ***- сдача нормативов*** ФВСК «Готов к труду и обороне», соответствующих возрастной группе 16-17 лет и ***выполнения теста***.

Для освобожденных – 3 реферата по выбору студента из списка тем по разделам и выполнение теста. Темы рефератов выдаются в начале изучения предмета.

Для обучающихся специальных медицинских групп – посещение учебных занятий и сдача нормативов без учета времени.

1.1. Оценка предметных результатов

В результате освоения материала за 1 семестр по учебному предмету ОУП.12 Физическая культура обучающиеся *технологического (информационно-технологического) профиля с углубленным изучением математики и информатики* должны показать следующие предметные результаты:

1. Раздел «Знания о физической культуре»:

1.1 характеризовать физическую культуру как явление культуры, её направления и формы организации, роль и значение в жизни современного человека и общества;

1.2 характеризовать адаптацию организма к физическим нагрузкам как основу укрепления здоровья, учитывать её этапы при планировании самостоятельных занятий кондиционной тренировкой;

1.3 положительно оценивать роль физической культуры в научной организации труда, профилактике профессиональных заболеваний и оптимизации работоспособности, предупреждении раннего старения и сохранении творческого долголетия;

1.4 ориентироваться в основных статьях Федерального закона «О физической культуре и спорте в Российской Федерации», руководствоваться ими при организации активного отдыха в разнообразных формах физкультурно-оздоровительной и спортивно-массовой деятельности;

1.5 положительно оценивать связь современных оздоровительных систем физической культуры и здоровья человека, раскрывать их целевое назначение и формы организации, возможность использовать для самостоятельных занятий с учётом индивидуальных интересов и функциональных возможностей.

2. Раздел «Организация самостоятельных занятий»:

2.1 проектировать досуговую деятельность с включением в её содержание разнообразных форм активного отдыха, тренировочных и оздоровительных занятий, физкультурно-массовых мероприятий и спортивных соревнований;

2.2 контролировать показатели индивидуального здоровья и функционального состояния организма, использовать их при планировании содержания и направленности самостоятельных занятий кондиционной тренировкой, оценке её эффективности;

2.3 планировать оздоровительные мероприятия в режиме учебной и трудовой деятельности с целью профилактики умственного и физического утомления, оптимизации работоспособности и функциональной активности основных психических процессов;

3. Раздел «Физическое совершенствование»:

3.1 выполнять упражнения корригирующей и профилактической направленности, использовать их в режиме учебного дня и системе самостоятельных оздоровительных занятий;

3.2 выполнять комплексы упражнений из современных систем оздоровительной физической культуры, использовать их для самостоятельных занятий с учётом индивидуальных интересов в физическом развитии и физическом совершенствовании;

3.3 выполнять упражнения общефизической подготовки, использовать их в планировании кондиционной тренировки.

3.4 демонстрировать основные технические и тактические действия в игровых видах спорта (футбол) в условиях учебной и соревновательной деятельности, *осуществлять судейство по одному из освоенных видов*[1]

[1] *По итогам 1 семестра выделенное курсивом не проверяется в промежуточной аттестации*

1 семестр

Нормативы испытаний (тестов) Всероссийского физкультурно-спортивного комплекса «Готов к труду и обороне» (ГТО) ШЕСТАЯ СТУПЕНЬ (возрастная группа от 16 до 17 лет включительно)

№ п/п	Наименование испытания (теста)	Нормативы						Физические качества, прикладные навыки и умения
		Юноши			Девушки			
		Бронза	Серебро	Золото	Бронза	Серебро	Золото	
Обязательные испытания (тесты)								
1.	Бег на 60 м (с)	9,0	8,4	7,9	10,7	9,9	9,2	**Скоростные возможности**
	Бег на 100 м (с)	14,8	14,1	13,2	17,9	16,9	15,8	
2.	Бег на 2000 м (мин, с)	-	-	-	12:25	11:10	9:45	**Выносливость**
	Бег на 3000 м (мин, с)	15:20	14:10	12:20	-	-	-	
	Бег на лыжах на 3 км (мин, с)	-	-	-	20:30	18:35	16:40	
	Бег на лыжах на 5 км (мин, с)	27:55	25:45	23:40	-	-	-	
	Кросс на 3 км (бег по пересеченной местности) (мин, с)	-	-	-	19:25	17:35	16:05	
	Кросс на 5 км (бег по пересеченной местности) (мин, с)	27:00	25:00	23:00	-	-	-	
3.	Подтягивание из виса на высокой перекладине (количество раз)	8	12	15	-	-	-	**Сила**
	Подтягивание из виса лежа на низкой перекладине 90 см (количество раз)	-	-	-	10	14	20	
	Рывок гири 16 кг (количество раз)	14	19	34	-	-	-	
	Сгибание и разгибание рук в упоре лежа на полу (количество раз)	25	32	43	8	12	17	
4.	Наклон вперед из положения стоя на гимнастической скамье (от уровня скамьи – см)	+6	+8	+13	+7	+9	+16	**Гибкость**
5	Прыжок в длину с места толчком двумя ногами (см)	192	213	235	157	173	188	**Скоростно-силовые возможности**
	Поднимание туловища из положения лежа на спине (количество раз за 1 мин)	35	41	51	32	37	45	

№ п/п	Наименование испытания (теста)	Нормативы						Физические качества, прикладные
		Юноши			Девушки			
		Бронза	Серебро	Золото	Бронза	Серебро	Золото	
Испытания (тесты) по выбору								
6.	Метание спортивного снаряда: весом 500 г (м)	-	-	-	12	17	22	**Прикладные навыки**
	весом 700 г (м)	27	30	36	-	-	-	
	Плавание на 50 м (мин, с)	1:20	1:05	0:49	1:45	1:18	1:00	
	Стрельба из положения сидя или стоя с опорой локтей о стол или стойку, дистанция 10 м (очки): из пневматической винтовки с открытым прицелом	15	20	25	15	20	25	
	или из пневматической винтовки с диоптрическим прицелом либо «электронного оружия»	18	25	30	18	25	30	
	Самозащита без оружия (очки)	15-20	21-25	26-30	15-20	21-25	26-30	
	Туристский поход с проверкой туристских навыков протяженностью не менее 10 км (количество навыков)	3	5	7	3	5	7	
Количество физических качеств, способностей, прикладных навыков, оценка которых необходима для получения знака отличия Комплекса		5	5	6	5	5	6	
Количество испытаний (тестов), которые необходимо выполнить для получения знака отличия Комплекса		5	5	6	5	5	6	

Критерии оценивания по нормативам ГТО

Обучающийся сдает 6 наименований испытаний. В каждом наименовании обучающийся выбирает один вид испытания.

Бронза	Серебро	Золото
3	4	5

Критерии оценивания теста

Каждый правильный ответ оценивается в 1 балл.
Общее количество правильных ответов **– 46**

Оценка	отлично	хорошо	удовлетворительно	неудовлетворительно
Балл	40-46	32-39	24-31	23 и менее

Общая оценка по учебному предмету ОУП.12 Физическая культура – среднее арифметическое оценок

Для обучающихся основной группы:

- за нормативы ГТО и тест

Для освобожденных:

- за выполненные рефераты и тест

Для обучающихся специальных медицинских групп:

Критерии/ оценка	отлично	хорошо	удовлетворительно	неудовлетворительно
Посещение учебных занятий				
90-100% учебных занятий				
89-75 % учебных занятий				
74-51% учебных занятий				
50 и менее % учебных занятий				
сдача нормативов ГТО без учета времени				
сдано				
частично сдано				
не сдано				

Увеличение оценки идет в интересах обучающегося.

Критерии оценивания реферата:

Оценка	Критерии оценивания реферата:
отлично	Материал изложен в определенной логической последовательности. Тема реферата раскрыта полностью.
хорошо	Тема реферата раскрыта, при этом допущены не существенные ошибки, исправленные по требованию преподавателя.
удовлетворительно	Тема раскрыта не полностью, допущена существенная ошибка.
неудовлетворительно	При защите реферата обнаружено не понимание основного содержания учебного материала.

Требования к оформлению реферата

Реферат предоставляется в распечатанном виде, объёмом 10-15 страниц. Текст реферата должен быть представлен в текстовом редакторе Word, шрифт - Times New Roman 14, межстрочный интервал – 1.5 (полуторный), в таблицах возможен межстрочный интервал – 1 (одинарный), поля: верхнее - 2, нижнее - 2, левое- -3, правое - 1,5.

Реферат должен включать в себя: содержание, введение, основную часть, заключение, список литературы (не менее 5 источников).

Темы рефератов (для освобожденных)

для промежуточной аттестации (1 семестр)
по учебному предмету ОУП.12 Физическая культура
для технологического (информационно-технологического) профиля

Раздел 1. Знания о физической культуре

1. Роль физической культуры в развитии человека.
2. Возможности физической культуры в развитии и формировании основных качеств и свойств личности.
3. Физическая культура и Олимпийское движение.
4. Физическая культура и спорт в Античной Греции.
5. Физическая культура и спорт в Античном Риме.
6. Физическая культура и спорт в Европейском Средневековье.
7. Физическая культура и спорт у народов России.
8. Олимпийские игры: история и современность.
9. Здоровье населения России
10. Физическая культура как фактор здорового образа жизни.
11. Роль физической культуры в сохранении психического здоровья студентов.
12. Физическая культура как средство профилактики заболеваний

Раздел 2. «Организация самостоятельных занятий»

1. Контроль и самоконтроль в процессе самостоятельных занятий физической культурой и спортом.
2. Методика использования лечебной физической культуры при различных отклонениях в состоянии здоровья.
3. Классический, восстановительный и спортивный массаж.
4. Методика занятий физической культурой с инвалидами и лицами с ослабленным здоровьем.
5. Основы рационального питания и контроля за весом тела.

6. Методика занятий физическими упражнениями в различных оздоровительных системах.
7. Традиционные и восточные системы оздоровления человека.
8. Роль физических упражнений в режиме дня студентов.
9. Методика закаливания человека
10. Оптимальный двигательный режим – один из важнейших факторов сохранения и укрепления здоровья.
11. Физические упражнения в режиме дня студента.
12. Здоровье человека и его основные компоненты.

Раздел 3. «Физическое совершенствование»:

1. Изменения, происходящие в организме человека при систематических занятиях физическими упражнениями, спортом, туризмом.
2. Коррекция развития отдельных систем организма средствами физической культуры и спорта.
3. Влияние алкоголя, никотина и наркотических веществ на развитие личности и состояние здоровья.
4. Утомление и восстановление организма. Роль физических упражнений в регулировании этих состояний.
5. Основы методики использования восстановительных средств, рационального питания и контроля за весом тела.
6. Нормы двигательной активности для лиц разной подготовленности и уровня здоровья.
7. Влияние малоактивного образа жизни на здоровье человека.
8. Влияние осанки на здоровье человека.
9. Ожирение и его последствия на различные функции организма. упражнений (ближайший, отставленный, кумулятивный).
10. Принципы, средства и способы закаливания, как одного из действующих факторов здорового образа жизни.
11. Футбол как средство развития скоростно-силовых способностей
12. Футбол. История создания великой игры.

Автономная некоммерческая организация среднего профессионального образования
«Цифровой колледж «Синергия»

УТВЕРЖДЕНО
директором колледжа в составе образовательных программ
на базе основного общего образования

ТЕСТ (проверка знаний)
для промежуточной аттестации (1 семестр)
по учебному предмету ОУП.12 Физическая культура
для технологического (информационно-технологического) профиля

Инструкция к выполнению

Работа состоит из 2 частей.
Задания 1 части – вопросы, где необходимо выбрать один правильный ответ
Задания 2 части – вопросы, где необходимо выбрать несколько правильных ответов
Время выполнения – 30 минут.

Вариант-1

Часть 1. Выберите один правильный ответ

1. Закон Российской Федерации "О физической культуре и спорте" был принят в
А. 2000 году Б. 2013 году В. 1991 году Г. 1985 году

2. Главным исполнительным органом по управлению физической культурой и спортом является …
А. Министерство образования Б. Министерство спорта
В. Министерство здравоохранения Г. Министерство культуры

3. Государство принимает нормативные правовые акты в области физической культуры и спорта для …
А. регулирования финансирования спорта
Б. контроля за проведением соревнований
В. защиты прав и интересов граждан в области физической культуры и спорта
Г. установления организационных форм спортивной деятельности

4. Основной целью государственной политики в области физической культуры и спорта является ..
А. Развитие массового спорта
Б. Подготовка высококвалифицированных спортсменов
В. Обеспечение физического воспитания и здоровья населения
Г. Продвижение России на международной спортивной арене

5. В государственную систему здоровья могут быть включены …
А. Только федеральные спортивные объекты
Б. Только региональные спортивные объекты
В. Федеральные и региональные спортивные объекты
Г. Любые спортивные объекты, соответствующие требованиям законодательства

6. В футболе одновременно на поле с обеих сторон находится ____игроков.
А. 25 Б. 18 В. 12 Г. 22

7. Правила футбола впервые были разработаны:
А. В 1863г, в Англии. Б. В 1925, во Франции
В. В 1965г, в России Г. В 1779г, в Италии

Часть 2. Выберите несколько правильных ответов

8. Физическое бездействие может привести к
А. уменьшению мышечной массы тела
Б. увеличению жировой массы тела;
В. разрыхлению суставного хряща;
Г. увеличению массивности костей.

9. Пищевым источником углеводов являются
А. хлебобулочные изделия Б. рыба В. конфеты Г. овощи.

10. Табачный дым содержит более 4000 химических соединений, более сорока из которых являются вредными, такие ка
А. никотин Б. липиды В. цианид Г. мышьяк.

11. К последствиям курения относят
А. разрушение зубной эмали;
Б. заболевание пищеварительного тракта;
В. укрепление сосудов;
Г. хронические заболевания дыхательных путей.

12. При организации режима труда и отдыха необходимо учитывать
А. физические качества;
Б. биологические ритмы;
В. чередование физической и умственной работы;
Г. часы повышенной индивидуальной работоспособности.

13. Личная гигиена — комплекс мероприятий по уходу за
А. кожей тела Б. волосами
В. рабочим кабинетом Г. одеждой и обувью
Д. полостью рта.

14. Гигиенические требования к одежде направлены на обеспечение
А. нормального кожного дыхания;
Б. оптимального уровня температуры тела;
В. достаточного газообмена организма с окружающей средой;
Г. закупорки выносящих протоков потовых желез.

15. Гигиенические принципы закаливания
А. систематичность Б. постепенность;

16. Для закаливания используются
А. воздух; Б. вода; В. ЛФК Г. солнце.

17. К способам быстрого снятия стресса относятся
А. отрыв от повседневности Б. массаж
В. повышение нагрузки на работе Г. физические упражнения.

18. Двигательная активность человека — это сочетание разнообразных двигательных действий, выполняемых в
А. организованных занятиях Б. период сна
В. самостоятельных занятиях Г. повседневной жизни.

19. Среди форм самостоятельных занятий физическими упражнениями выделяют
А. упражнения в течении учебного дня;
Б. утреннюю гигиеническую гимнастику;
В. самостоятельные тренировки;
Г. групповые занятия с тренером.

20. В комплексы упражнений гигиенической гимнастики следует включать упражнениями
А. с предельными отягощениями Б. дыхательными
В. на растяжение мышц Г. на гибкость

Преподаватель _____ З.Е.Кузьмин

Автономная некоммерческая организация среднего профессионального образования
«Цифровой колледж «Синергия»

УТВЕРЖДЕНО
директором колледжа в составе образовательных программ
на базе основного общего образования

ТЕСТ (проверка знаний)
для промежуточной аттестации (1 семестр)
по учебному предмету ОУП.12 Физическая культура
для технологического (информационно-технологического) профиля

Инструкция к выполнению

Работа состоит из 2 частей.
Задания 1 части – вопросы, где необходимо выбрать один правильный ответ
Задания 2 части – вопросы, где необходимо выбрать несколько правильных ответов
Время выполнения – 30 минут.

Вариант-2

Часть 1. Выберите один правильный ответ

1. Главным исполнительным органом по управлению физической культурой и спортом является:
А. Министерство образования Б. Министерство спорта
В. Министерство здравоохранения Г. Министерство культуры

2. Государство принимает нормативные правовые акты в области физической культуры и спорта для:
А. регулирования финансирования спорта
Б. контроля за проведением соревнований
В. защиты прав и интересов граждан
Г. установления организационных форм спортивной деятельности

3 Физическая культура — это
А. отдельные стороны двигательных способностей человека;
Б. восстановление здоровья средствами физической реабилитации;
В. часть общечеловеческой культуры, совокупность материальных и духовных ценностей издаваемых и используемых обществом в целях физического развития человека, укрепления его здоровья и совершенствования двигательных качеств;
Д. педагогический процесс, направленных на обучение двигательным действиям и воспитание физических качеств.

4. Отличительной особенностью спорта по отношению к другим формам физической культуры является
А. развитие интеллекта;
Б. Б. соревновательная деятельность;
В. развитие морфологических характеристик;
Г. функциональные нагрузки.

5. Спортивные объекты, которые могут быть включены в государственную систему здоровья – это …
А. Только федеральные спортивные объекты
Б. Только региональные спортивные объекты
В. Федеральные и региональные спортивные объекты
Г. Любые спортивные объекты, соответствующие требованиям законодательства

6. Если игрок забил больше всех голов в соревновании по футболу, его называют:
А. Лучшим бомбардиром Б. Лучшим угловым
В. Лучшим вратарем Г. Лучшим спортсменом

7. Футболисты соревнующихся команд при начальном ударе должны находиться:
А. На любой половине поля Б. Только на своей половине поля
В. На половине поля противника Г. В центре поля

Часть 2. Выберите несколько правильных ответов

8. К признакам здоровья относятся
А. отсутствие дефектов развития;
Б. отсутствие резервных возможностей организма;
В. устойчивость к действию повреждающих факторов;
Г. отсутствие заболеваний.

9. Грамотно организованные занятия физическими упражнениями
А. вызывают деформацию скелета;
Б. укрепляют позвоночник;
В. способствуют расширению грудной клетки;
Г. способствуют замедлению старения костей.

10. Занятия физической культурой влияют на опорно-двигательный аппарат в виде
А. повышения эластичности связок;
Б. увеличения массивности костей;

В. уменьшения количества мышечных клеток;
Г. увеличения мышечной массы.

11. К последствиям курения относят
А. разрушение зубной эмали;
Б. заболевание пищеварительного тракта;
В. укрепление сосудов;
Г. хронические заболевания дыхательных путей.

12. В концепцию здоровья входит здоровье
А. психическое; Б. тактическое;
В. социальное; Г. соматическое (физическое).

13. Личная гигиена — комплекс мероприятий по уходу за
А. кожей тела; Б. волосами;
В. рабочим кабинетом; Г. одеждой и обувью;
Б. полостью рта.

14. Гигиенические требования к одежде направлены на обеспечение
А. нормального кожного дыхания;
Б. оптимального уровня температуры тела;
В. достаточного газообмена организма с окружающей средой;
Г. закупорки выносящих протоков потовых желез.

15. Гигиенические принципы закаливания
А. систематичность Б. постепенность В. дозированость.

16. Принципы рационального питания
А. достижение энергетического баланса;
Б. сохранение правил хранения продуктов;
В. ритмичность приема пищи;
Г. сбалансированность основных пищевых веществ.

17. К водным закаливающим процедурам относятся
А. обливание водой; Б. воздушные ванны
В. обтирание влажным полотенцем Г. купание.

18. Двигательная активность человека — это сочетание разнообразных двигательных действий, выполняемых в
А. организованных занятиях; Б, период сна;
В. самостоятельных занятиях; Г. повседневной жизни.

19. Среди форм самостоятельных занятий физическими упражнениями выделяют
А. упражнения в течении учебного дня;
Б. утреннюю гигиеническую гимнастику;
В. самостоятельные тренировки;
Г. групповые занятия с тренером.

20. В комплексы упражнений гигиенической гимнастики следует включать упражнения
А. с предельными отягощениями Б. дыхательными;
В. на растяжение мышц Г. на гибкость.

Преподаватель _____ З.Е.Кузьмин

Матрица покрытия заданий теста

для промежуточной аттестации (1 семестр)

предметных результатов учебного предмета ОУП.12 Физическая культура

для технологического (информационно-технологического) профиля

предметные результаты	вариант	задания теста																			
		1	2	3	4	5	6	7	8	9	10	11	12	13	14	15	16	17	18	19	20
1.1	1	+	+																		
	2	+	+																		
1.2	1					+															
	2					+															
1.3	1		+	+																	
	2		+	+																	
1.4	1								+												
	2								+												
1.5	1			+																	
	2			+																	
2.1	1			+	+								+								
	2			+	+								+								
2.2	1									+	+	+		+	+			+	+	+	+
	2									+	+	+		+	+			+	+	+	+
2.3	1												+			+					
	2												+			+					
3.1	1		+							+						+	+	+			+
	2		+							+						+	+	+			+
3.2	1		+															+	+	+	+
	2		+															+	+	+	+
3.3	1		+													+	+	+			
	2		+													+	+	+			
3.4	1						+	+													
	2						+	+													

2 семестр

1.2. Оценка предметных результатов

Промежуточная аттестация проходит в форме **дифференцированного *зачета.***

Форма – для обучающихся основной группы здоровья ***- сдача нормативов*** ФВСК «Готов к труду и обороне», соответствующих возрастной группе 16-17 лет и ***выполнения теста***.

Для освобожденных – 3 реферата по выбору студента из списка тем по разделам и выполнение теста. Темы рефератов выдаются в начале изучения предмета.

Для обучающихся специальных медицинских групп – посещение учебных занятий и сдача нормативов без учета времени.

Семестр – 2

1. Оценка предметных результатов

В результате освоения материала за 2 семестр по учебному предмету ОУП.12 Физическая культура обучающиеся технологического (информационно-технологического) профиля должны показать следующие предметные результаты:

1. Раздел «Знания о физической культуре»:

1.1 характеризовать физическую культуру как явление культуры, её направления и формы организации, роль и значение в жизни современного человека и общества;

1.2 характеризовать адаптацию организма к физическим нагрузкам как основу укрепления здоровья, учитывать её этапы при планировании самостоятельных занятий кондиционной тренировкой;

1.3 положительно оценивать роль физической культуры в научной организации труда, профилактике профессиональных заболеваний и оптимизации работоспособности, предупреждении раннего старения и сохранении творческого долголетия;

1.5 положительно оценивать связь современных оздоровительных систем физической культуры и здоровья человека, раскрывать их целевое назначение и формы организации, возможность использовать для самостоятельных занятий с учётом индивидуальных интересов и функциональных возможностей;

2. Раздел «Организация самостоятельных занятий»:

2.1 проектировать досуговую деятельность с включением в её содержание разнообразных форм активного отдыха, тренировочных и оздоровительных занятий, физкультурно-массовых мероприятий и спортивных соревнований;

2.2 контролировать показатели индивидуального здоровья и функционального состояния организма, использовать их при планировании содержания и направленности самостоятельных занятий кондиционной тренировкой, оценке её эффективности;

2.3 планировать оздоровительные мероприятия в режиме учебной и трудовой деятельности с целью профилактики умственного и физического утомления, оптимизации работоспособности и функциональной активности основных психических процессов;

2.4 организовывать и проводить сеансы релаксации, банных процедур и самомассажа с целью восстановления организма после умственных и физических нагрузок;

2.5 планировать системную организацию занятий кондиционной тренировкой, подбирать содержание и контролировать направленность тренировочных воздействий на повышение физической работоспособности и выполнение норм Комплекса «Готов к труду и обороне», а также проводить самостоятельные занятия по подготовке к успешному выполнению нормативных требований комплекса «Готов к труду и обороне», планировать их содержание и физические нагрузки исходя из индивидуальных результатов в тестовых испытаниях.

3. Раздел «Физическое совершенствование»:

3.1 выполнять упражнения корригирующей и профилактической направленности, использовать их в режиме учебного дня и системе самостоятельных оздоровительных занятий;

3.2 выполнять комплексы упражнений из современных систем оздоровительной физической культуры, использовать их для самостоятельных занятий с учётом индивидуальных интересов в физическом развитии и физическом совершенствовании;

3.3 выполнять упражнения общефизической подготовки, использовать их в планировании кондиционной тренировки.

2 семестр

Нормативы испытаний (тестов) Всероссийского физкультурно-спортивного комплекса «Готов к труду и обороне» (ГТО) ШЕСТАЯ СТУПЕНЬ (возрастная группа от 16 до 17 лет включительно)

№ п/п	Наименование испытания (теста)	Нормативы						Физические качества, прикладные навыки и умения
		Юноши			Девушки			
		Бронза	Серебро	Золото	Бронза	Серебро	Золото	
Обязательные испытания (тесты)								
1.	Бег на 60 м (с)	9,0	8,4	7,9	10,7	9,9	9,2	**Скоростные возможности**
	Бег на 100 м (с)	14,8	14,1	13,2	17,9	16,9	15,8	
2.	Бег на 2000 м (мин, с)	-	-	-	12:25	11:10	9:45	**Выносливость**
	Бег на 3000 м (мин, с)	15:20	14:10	12:20	-	-	-	
	Бег на лыжах на 3 км (мин, с)	-	-	-	20:30	18:35	16:40	
	Бег на лыжах на 5 км (мин, с)	27:55	25:45	23:40	-	-	-	
	Кросс на 3 км (бег по пересеченной местности) (мин, с)	-	-	-	19:25	17:35	16:05	
	Кросс на 5 км (бег по пересеченной местности) (мин, с)	27:00	25:00	23:00	-	-	-	
3.	Подтягивание из виса на высокой перекладине (количество раз)	8	12	15	-	-	-	**Сила**
	Подтягивание из виса лежа на низкой перекладине 90 см (количество раз)	-	-	-	10	14	20	
	Рывок гири 16 кг (количество раз)	14	19	34	-	-	-	
	Сгибание и разгибание рук в упоре лежа на полу (количество раз)	25	32	43	8	12	17	
4.	Наклон вперед из положения стоя на гимнастической скамье (от уровня скамьи – см)	+6	+8	+13	+7	+9	+16	**Гибкость**
5	Прыжок в длину с места толчком двумя ногами (см)	192	213	235	157	173	188	**Скоростно-силовые возможности**
	Поднимание туловища из положения лежа на спине (количество раз за 1 мин)	35	41	51	32	37	45	

№ п/п	Наименование испытания (теста)	Нормативы						Физические качества, прикладные
		Юноши			Девушки			
		Бронза	Серебро	Золото	Бронза	Серебро	Золото	
Испытания (тесты) по выбору								
6.	Метание спортивного снаряда: весом 500 г (м)	-	-	-	12	17	22	**Прикладные навыки**
	весом 700 г (м)	27	30	36	-	-	-	
	Плавание на 50 м (мин, с)	1:20	1:05	0:49	1:45	1:18	1:00	
	Стрельба из положения сидя или стоя с опорой локтей о стол или стойку, дистанция 10 м (очки): из пневматической винтовки с открытым прицелом	15	20	25	15	20	25	
	или из пневматической винтовки с диоптрическим прицелом либо «электронного оружия»	18	25	30	18	25	30	
	Самозащита без оружия (очки)	15-20	21-25	26-30	15-20	21-25	26-30	
	Туристский поход с проверкой туристских навыков протяженностью не менее 10 км (количество навыков)	3	5	7	3	5	7	
Количество физических качеств, способностей, прикладных навыков, оценка которых необходима для получения знака отличия Комплекса		5	5	6	5	5	6	
Количество испытаний (тестов), которые необходимо выполнить для получения знака отличия Комплекса		5	5	6	5	5	6	

Критерии оценивания по нормативам ГТО

Обучающийся сдает 6 наименований испытаний. В каждом наименовании обучающийся выбирает один вид испытания.

Бронза	Серебро	Золото
3	4	5

Критерии оценивания теста

Каждый правильный ответ оценивается в 1 балл.
Общее количество правильных ответов **– 15**

Оценка	отлично	хорошо	удовлетворительно	неудовлетворительно
Балл	13-15	10-12	7-9	6 и менее

Общая оценка по учебному предмету ОУП.12 Физическая культура – среднее арифметическое оценок

Для обучающихся основной группы:

- за нормативы ГТО и тест

Для освобожденных:

- за выполненные рефераты и тест

Для обучающихся специальных медицинских групп:

Критерии/ оценка	отлично	хорошо	удовлетворительно	неудовлетворительно
Посещение учебных занятий				
90-100% учебных занятий				
89-75 % учебных занятий				
74-51% учебных занятий				
50 и менее % учебных занятий				
сдача нормативов ГТО без учета времени				
сдано				
частично сдано				
не сдано				

Увеличение оценки идет в интересах обучающегося.

Критерии оценивания реферата:

Оценка	Критерии оценивания реферата:
отлично	Материал изложен в определенной логической последовательности. Тема реферата раскрыта полностью.
хорошо	Тема реферата раскрыта, при этом допущены не существенные ошибки, исправленные по требованию преподавателя.
удовлетворительно	Тема раскрыта не полностью, допущена существенная ошибка.
неудовлетворительно	При защите реферата обнаружено не понимание основного содержания учебного материала.

Требования к оформлению реферата

Реферат предоставляется в распечатанном виде, объёмом 10-15 страниц. Текст реферата должен быть представлен в текстовом редакторе Word, шрифт - Times New Roman 14, межстрочный интервал – 1.5 (полуторный), в таблицах возможен межстрочный интервал – 1 (одинарный), поля: верхнее - 2, нижнее - 2, левое- -3, правое - 1,5.

Реферат должен включать в себя: содержание, введение, основную часть, заключение, список литературы (не менее 5 источников).

Темы рефератов (для освобожденных)

для промежуточной аттестации (2 семестр)
по учебному предмету ОУП.12 Физическая культура
для технологического (информационно-технологического) профиля

Раздел 1. Знания о физической культуре

1. Роль физической культуры в развитии человека.
2. Возможности физической культуры в развитии и формировании основных качеств и свойств личности.
3. Физическая культура и Олимпийское движение.
4. Физическая культура и спорт в Античной Греции.
5. Физическая культура и спорт в Античном Риме.
6. Физическая культура и спорт в Европейском Средневековье.
7. Физическая культура и спорт у народов России.
8. Олимпийские игры: история и современность.
9. Здоровье населения России
10. Физическая культура как фактор здорового образа жизни.
11. Роль физической культуры в сохранении психического здоровья студентов.
12. Физическая культура как средство профилактики заболеваний

Раздел 2. «Способы самостоятельной двигательной активности»

1. Контроль и самоконтроль в процессе самостоятельных занятий физической культурой и спортом.
2. Методика использования лечебной физической культуры при различных отклонениях в состоянии здоровья.
3. Классический, восстановительный и спортивный массаж.
4. Методика занятий физической культурой с инвалидами и лицами с ослабленным здоровьем.
5. Основы рационального питания и контроля за весом тела.

6. Методика занятий физическими упражнениями в различных оздоровительных системах.

7. Традиционные и восточные системы оздоровления человека.

8. Роль физических упражнений в режиме дня студентов.

9. Методика закаливания человека

10. Оптимальный двигательный режим – один из важнейших факторов сохранения и укрепления здоровья.

11. Физические упражнения в режиме дня студента.

12. Здоровье человека и его основные компоненты.

Раздел 3. «Физическое совершенствование»:

1. Изменения, происходящие в организме человека при систематических занятиях физическими упражнениями, спортом, туризмом.

2. Коррекция развития отдельных систем организма средствами физической культуры и спорта.

3. Влияние алкоголя, никотина и наркотических веществ на развитие личности и состояние здоровья.

4. Утомление и восстановление организма. Роль физических упражнений в регулировании этих состояний.

5. Основы методики использования восстановительных средств, рационального питания и контроля за весом тела.

6. Нормы двигательной активности для лиц разной подготовленности и уровня здоровья.

7. Влияние малоактивного образа жизни на здоровье человека.

8. Влияние осанки на здоровье человека.

9. Ожирение и его последствия на различные функции организма. упражнений (ближайший, отставленный, кумулятивный).

10. Принципы, средства и способы закаливания, как одного из действующих факторов здорового образа жизни.

11. Футбол как средство развития скоростно-силовых способностей

12. Футбол. История создания великой игры.

13. Легкая атлетика в системе физического воспитания (техника ходьбы, бега, прыжков, метаний).

14. Баскетбол

15. Волейбол

16. Лыжная подготовка в системе физического воспитания.

17. Русские национальные виды спорта и игры.

18. Национальные виды спорта и игры народов мира

19. Лыжная подготовка: основы техники передвижения.

20. Лыжная подготовка: способы лыжных ходов.
21. Гимнастика, понятие и место в системе физического воспитания.
22. Виды гимнастики и их классификация.

Автономная некоммерческая организация среднего профессионального образования
«Цифровой колледж «Синергия»

УТВЕРЖДЕНО
директором колледжа в составе образовательных программ
на базе основного общего образования

ТЕСТ (проверка знаний)
для промежуточной аттестации (2 семестр)
по учебному предмету ОУП.12 Физическая культура
для технологического (информационно-технологического) профиля

Инструкция к выполнению

Работа состоит из 2 частей.
Задания 1 части – вопросы, где необходимо выбрать один правильный ответ
Задания 2 части – вопросы, необходимо поставить последовательность и дописать предложения.
Время выполнения – 30 минут.

Вариант-1
Часть 1. Выберите один правильный ответ

1. Спорт - это:
А) обобщенное понятие, обозначающее один из компонентов физической культуры;
Б) занятия, направленные на личное совершенствование безотносительно к достижениям других занимающихся;
В) физическая культура в ее оздоровительном, рекреационном аспектах;
Г) высокий спортивный результат.

2. Вид спорта, преимущественно развивающий выносливость, - это:
А) лыжные гонки; Б) акробатика; В) пауэрлифтинг; Г) дартс.

3. Вид спорта, преимущественно развивающий быстроту, - это
А) гиревой спорт; Б) баскетбол; В) шахматы; Г) керлинг.

4. Вид спорта, преимущественно развивающий ловкость, - это
А) легкая атлетика; Б) плавание; В) фигурное катание; Г) бобслей.

5. В игровых видах спорта, борьбе, боксе, гимнастике, показатели модельных характеристик спортсменов:
А) совпадают; Б) различаются;
В) соответствуют возрасту; Г) нет правильного ответа.

6. Гигиеническая гимнастика включается в распорядок дня:
А) в обеденное время; Б) утренние часы;
В) в конце рабочего дня; Г) в свободное время.

7. Гигиеническое, оздоровительное, общеподготовительное, спортивное, профессионально-прикладное и лечебное направления - это формы использования:
А) самостоятельных занятий; Б) дополнительных занятий;
В) учебных занятий; Г) отработки пропущенных занятий.

8. Наиболее распространенные средства самостоятельных занятий -это:
А) бокс; Б) ходьба и бег; В) спортивная гимнастика; Г) единоборства.

9. При планировании и проведении самостоятельных занятий надо учитывать, что в период подготовки и сдачи зачетов и экзаменов интенсивность и объем физических нагрузок следует:
А) повышать: Б) снижать: В) оставить на старом уровне; Г) прекратить.

10. Самоконтроль и учет при проведении самостоятельных занятий могут быть представлены в виде количественных показателей:
А) частота сердечных сокращений; Б) результаты выполнения тестов;
В) тренировочные нагрузки; Г) все вместе.

11. Минимальная интенсивность по ЧСС, которая дает тренировочный эффект для лиц от 17 до 25 лет:
А) 124 удара в минуту; Б) 134 удара в минуту;
В) 118 ударов в минуту; Г) 138 ударов в минуту.

12. Суточная потребность "человека в воде составляет:
А) 5 литров; Б) 3 литра; В) 2,5 литра; Г) 4 литра.

13. К средствам восстановления организма после физического и умственного утомления относятся:
А) паровая и суховоздушная бани: Б) солнечные ванны;
В) смена нательного белья; Г) дискотека.

Часть 2

14. **Проставьте этапы обучения движениям в определенной последовательности:**
А) формирование двигательного умения, углублённое детализированное разучивание;
Б) формирование двигательного навыка, достижение двигательного мастерства;
В) ознакомление, первоначальное разучивание движения.

15. **Допишите определение:**
Недостаток двигательной активности людей – это _____

Преподаватель _____ З.Е.Кузьмин

Автономная некоммерческая организация среднего профессионального образования
«Цифровой колледж «Синергия»

УТВЕРЖДЕНО
директором колледжа в составе образовательных программ
на базе основного общего образования

ТЕСТ (проверка знаний)
для промежуточной аттестации (2 семестр)
по учебному предмету ОУП.12 Физическая культура
для технологического (информационно-технологического) профиля

Инструкция к выполнению

Работа состоит из 2 частей.
Задания 1 части – вопросы, где необходимо выбрать один правильный ответ
Задания 2 части – вопросы, где необходимо поставить последовательность и дописать предложения.
Время выполнения – 30 минут.

Вариант-2

Часть 1. Выберите один правильный ответ

1. Понятие «здоровье» можно классифицировать следующим образом:
А) здоровье – это отсутствие болезней;
Б) «здоровье» и «норма» - понятия тождественные;
В) здоровье –состояние человека, отражающее его полное физическое, психическое и социальное благополучие и обеспечивающее полноценное выполнение трудовых, социальных и биологических функций;
Г) отсутствие вредных привычек у человека.

2. Одним из важнейших условий качества рабочей силы является:
А) уровень физической подготовленности;
Б) уровень здоровья и физического развития;
В) уровень теоретических знаний;
Г) все вместе.

3. Важнейшие компоненты неупорядоченности и хаотичности в организации жизнедеятельности студентов – это:
А) несвоевременный прием пищи; Б)систематическое недосыпание;
В) малое пребывание на свежем воздухе; Г) курение;
Д) все вместе.

4. Основными элементами здорового образа жизни студентов выступают:
А) закаливающие процедуры;
Б) соблюдение режима труда и отдыха, питания и сна;
В) отказ от вредных привычек;
Г) организация целесообразного режима двигательной активности;
Д) все вместе.

5. Укажите среди перечисленных средств развития силы упражнения с весом собственного тела:
А) упражнения со штангой; Б) упражнения с резиной;
В) сгибание и разгибание рук в упоре лежа; Г) нет правильного ответа.

6. Вид спорта, который обеспечивает наибольший эффект развития гибкости — это:
А) акробатика; Б) тяжелая атлетика; В) гребля; Г) баскетбол.

7. Вид спорта, который обеспечивает наибольший эффект при развитии скоростных способностей, - это:
А) борьба; Б) бег на короткие дистанции; В) конный спорт; Г) плавание.

8. Оптимальным двигательным режимом для студентов является такой, при котором мужчины уделяют занятиям физической культурой
А) 3 - 4 часа в неделю; Б) 8 - 12 часов в неделю;
В) 14 - 16 часов в неделю; Г) 16 -18 часов в неделю.

9. Эффективное средство восстановления работоспособности -это:
А) массаж, контрастный душ; Б) гигиена одежды и обуви;
В) уход за полостью рта и зубами; Г) здоровый образ жизни.

10. Личная гигиена включает:
А) соблюдение распорядка дня; Б) уход за телом;
В) использование одежды и обуви, не оказывающей вредного воздействия на организм;
Г) все перечисленное.

11. Основная задача физических упражнений профилактической направленности заключается в том, чтобы:
А) повысить устойчивость организма к воздействию неблагоприятных факторов труда;
Б) снять перенапряжение, возникающее при тяжелом физическом труде;
В) все вместе;
Г) нет правильного ответа.

12. Упражнения непосредственного воздействия на сосуды головного мозга - это:
А) наклоны; Б) повороты; В) вращения; Г) встряхивание.

13. Утренняя гигиеническая гимнастика относится:
А) к оздоровительно-развивающей гимнастике;
Б) оздоровительной гимнастике;
В) спортивной гимнастике;
Г) к профессионально – прикладной гимнастике.

Часть 2

14. Проставьте этапы обучения движениям в определенной последовательности:
А) формирование двигательного умения, углублённое детализированное разучивание;
Б) формирование двигательного навыка, достижение двигательного мастерства;
В) ознакомление, первоначальное разучивание движения.

15. Допишите предложение:
Основным источником энергии для мышечного волокна являются
_____

Преподаватель _____ З.Е.Кузьмин

Матрица покрытия заданий теста

для промежуточной аттестации (2 семестр)

предметных результатов учебного предмета ОУП.12 Физическая культура

для технологического (информационно-технологического) профиля

предметные результаты	вариант	задания теста														
		1	2	3	4	5	6	7	8	9	10	11	12	13	14	15
1.1	1	+	+													
	2	+	+													
1.2	1					+				+				+		
	2					+				+				+		
1.3	1	+	+	+												+
	2	+	+	+												+
1.5	1		+	+	+											
	2		+	+	+											
2.1	1		+	+	+								+			
	2		+	+	+								+			
2.2	1		+	+	+								+			
	2		+	+	+								+			
2.3	1								+				+	+		
	2								+				+	+		
2.4	1										+					
	2										+					
2.5	1											+				
	2											+				
3.1	1												+	+		
	2												+	+		
3.2	1		+	+	+										+	
	2		+	+	+										+	
3.3	1		+													
	2		+													

2. Оценка метапредметных результатов

В результате изучения Физической культуры у обучающегося формируются познавательные универсальные учебные действия, коммуникативные универсальные учебные действия, регулятивные универсальные учебные действия, совместная деятельность через различные виды учебной деятельности (таблица 1).

Оценка достижения метапредметных результатов осуществляется администрацией Колледжа в ходе внутренней оценки качества образования (участие обучающихся в ВПР).

Во время промежуточной аттестации метапредметные результаты не оцениваются, однако их сформированность проверяется через выполнение заданий промежуточной аттестации, а именно:

- умение понимать задания, находить способы решения представленных задач, проявлять метапредметное мышление,
- умение логически выстраивать свой вариант ответа, приводить аргументы в пользу выбранного ответа, приводить причинно-следственные связи при решении задач или выборе ответа,
- умение правильно оформлять выполненные задания (грамотно строить речь – устную и письменную), четко формулировать мысли,
- умение адекватно реагировать на оценку своей работы, выставленную преподавателем,
- умение выполнять работу над ошибками (при необходимости),
- управлять своими эмоциями, владеть культурой речи.

Таблица 1 – Формирование метапредметных результатов во время учебных занятий

Наименование метапредметных результатов	**Вид**	**характеристика**	**Вид учебного занятия**	**Виды учебных заданий**
познавательные универсальные учебные действия	базовые логические действия	- самостоятельно формулировать и актуализировать проблему, рассматривать её всесторонне; - устанавливать существенный признак или основания для сравнения, классификации и обобщения; - определять цели деятельности, задавать параметры и критерии их достижения; - выявлять закономерности и противоречия в рассматриваемых явлениях; - разрабатывать план решения проблемы с учётом анализа имеющихся материальных и нематериальных ресурсов; - вносить коррективы в деятельность, оценивать соответствие результатов целям, оценивать риски последствий деятельности; - координировать и выполнять работу в условиях реального, виртуального и комбинированного взаимодействия; - развивать креативное мышление при решении жизненных проблем.	- урок - практическое занятие -лекция	- устный опрос - упражнение - контрольная работа
	базовые исследовательские действия	- владеть навыками учебно-исследовательской и проектной деятельности, навыками разрешения проблем; способностью и готовностью к самостоятельному поиску методов решения практических задач, применению различных методов познания; - овладение видами деятельности по получению нового знания, его интерпретации, преобразованию и применению в различных учебных ситуациях (в том числе при создании учебных и социальных проектов); - формирование научного типа мышления, владение научной терминологией, ключевыми понятиями и	- урок - практическое занятие - лекция	- устный опрос - упражнение - контрольная работа

		методами; - ставить и формулировать собственные задачи в образовательной деятельности и жизненных ситуациях; - выявлять причинно-следственные связи и актуализировать задачу, выдвигать гипотезу её решения, находить аргументы для доказательства своих утверждений, задавать параметры и критерии решения; - анализировать полученные в ходе решения задачи результаты, критически оценивать их достоверность, прогнозировать изменение в новых условиях; - давать оценку новым ситуациям, оценивать приобретённый опыт; - осуществлять целенаправленный поиск переноса средств и способов действия в профессиональную среду; - уметь переносить знания в познавательную и практическую области жизнедеятельности; - уметь интегрировать знания из разных предметных областей; - выдвигать новые идеи, предлагать оригинальные подходы и решения; ставить проблемы и задачи, допускающие альтернативные решения.		
	умения работать с информацией	- владеть навыками получения информации из источников разных типов, самостоятельно осуществлять поиск, анализ, систематизацию и интерпретацию информации различных видов и форм представления; - создавать тексты в различных форматах с учётом назначения информации и целевой аудитории, выбирая оптимальную форму представления и визуализации; - оценивать достоверность, легитимность информации, её соответствие правовым и морально-этическим нормам; - использовать средства информационных и коммуникационных технологий в решении когнитивных, коммуникативных и организационных задач с соблюдением требований эргономики, техники	- урок - практическое занятие -лекция	- устный опрос - упражнение - контрольная работа

		безопасности, гигиены, ресурсосбережения, правовых и этических норм, норм информационной безопасности; - владеть навыками распознавания и защиты информации, информационной безопасности личности		
коммуникативные универсальные учебные действия	умения общения	- осуществлять коммуникации во всех сферах жизни; - распознавать невербальные средства общения, понимать значение социальных знаков, распознавать предпосылки конфликтных ситуаций и смягчать конфликты; - владеть различными способами общения и взаимодействия; - аргументированно вести диалог, уметь смягчать конфликтные ситуации; - развёрнуто и логично излагать свою точку зрения с использованием языковых средств.	- урок - практическое занятие -лекция	- устный опрос - упражнение - контрольная работа
регулятивные универсальные учебные действия	умения самоорганизации	- самостоятельно осуществлять познавательную деятельность, выявлять проблемы, ставить и формулировать собственные задачи в образовательной деятельности и жизненных ситуациях; - самостоятельно составлять план решения проблемы с учётом имеющихся ресурсов, собственных возможностей и предпочтений; - давать оценку новым ситуациям; - расширять рамки учебного предмета на основе личных предпочтений; - делать осознанный выбор, аргументировать его, брать ответственность за решение; - оценивать приобретённый опыт; - способствовать формированию и проявлению широкой эрудиции в разных областях знаний; - постоянно повышать свой образовательный и культурный уровень;	- урок - практическое занятие	- устный опрос - упражнение - контрольная работа
	умения самоконтроля,	- давать оценку новым ситуациям, вносить коррективы в деятельность, оценивать соответствие результатов целям;	- урок - практическое	- устный опрос - контрольная

	принятия себя и других	- владеть навыками познавательной рефлексии как осознанием совершаемых действий и мыслительных процессов, их результатов и оснований; - использовать приёмы рефлексии для оценки ситуации, выбора верного решения; - уметь оценивать риски и своевременно принимать решения по их снижению; - принимать мотивы и аргументы других при анализе результатов деятельности; - принимать себя, понимая свои недостатки и достоинства; - принимать мотивы и аргументы других при анализе результатов деятельности; - признавать своё право и право других на ошибки; - развивать способность понимать мир с позиции другого человека	занятие - лекция	работа - упражнение - выполнение индивидуального проекта
совместная деятельность		- понимать и использовать преимущества командной и индивидуальной работы; - выбирать тематику и методы совместных действий с учётом общих интересов, и возможностей каждого члена коллектива; - принимать цели совместной деятельности, организовывать и координировать действия по её достижению: составлять план действий, распределять роли с учётом мнений участников, обсуждать результаты совместной работы; - оценивать качество вклада своего и каждого участника команды в общий результат по разработанным критериям; - предлагать новые проекты, оценивать идеи с позиции новизны, оригинальности, практической значимости; - осуществлять позитивное стратегическое поведение в различных ситуациях; проявлять творчество и воображение, быть инициативным.	- урок - практическое занятие - лекция	- устный опрос - контрольная работа - упражнение - выполнение индивидуального проекта

3. Оценка личностных результатов

Личностные результаты освоения основной образовательной программы достигаются в единстве учебной и воспитательной деятельности, в соответствии с традиционными российскими социокультурными, историческими и духовно-нравственными ценностями, принятыми в обществе правилами и нормами поведения, и способствуют процессам самопознания, самовоспитания и саморазвития, развития внутренней позиции личности, патриотизма, гражданственности, уважения к памяти защитников Отечества и подвигам Героев Отечества и старшему поколению, закону и правопорядку, труду, взаимного уважения, бережного отношения к культурному наследию и традициям многонационального народа Российской Федерации, природе и окружающей среде.

В соответствии с требованиями ФГОС СОО достижение личностных результатов не выносится на оценку обучающихся, а является предметом оценки эффективности воспитательно-образовательной деятельности в целом и образовательных систем разного уровня. Поэтому оценка этих результатов образовательной деятельности осуществляется в ходе внешних неперсонифицированных мониторинговых исследований. Инструментарий для них разрабатывается централизованно на федеральном или региональном уровне и основывается на профессиональных методиках психолого-педагогической диагностики.

В результате изучения ОУП.12 Физическая культура формируются следующие личностные результаты через задания на учебных занятиях (таблица 2).

Во время промежуточной аттестации личностные результаты не оцениваются.

Таблица 2 – Формирование личностных результатов

Наименование личностных результатов	**Характеристика личностных результатов**	**Вид учебного занятия**	**Виды учебных заданий**
1) гражданское воспитание	- сформированность гражданской позиции обучающегося как активного и ответственного члена российского общества; - осознание своих конституционных прав и обязанностей, уважение закона и правопорядка; - принятие традиционных национальных, общечеловеческих гуманистических и демократических ценностей; - готовность противостоять идеологии экстремизма, национализма, ксенофобии, дискриминации по социальным, религиозным, расовым, национальным признакам; - готовность вести совместную деятельность в интересах гражданского общества, участвовать в самоуправлении в школе и детско-юношеских организациях; - умение взаимодействовать с социальными институтами в соответствии с их функциями и назначением; - готовность к гуманитарной и волонтёрской деятельности;	- урок - практическое занятие	- устный опрос -сообщение -практическое занятие
2) патриотическое воспитание	- сформированность российской гражданской идентичности, патриотизма, уважения к своему народу, чувства ответственности перед Родиной, гордости за свой край, свою Родину, свой язык и культуру, прошлое и настоящее многонационального народа России; - ценностное отношение к государственным символам, историческому и природному наследию, памятникам, традициям народов России, достижениям России в науке, искусстве, спорте, технологиях, труде; - идейную убеждённость, готовность к служению и защите Отечества, ответственность за его судьбу;	- урок - практическое занятие -лекция	- устный опрос -сообщение -доклад -практическое занятие
3) духовно-нравственное	- осознание духовных ценностей российского народа;	- урок -	- устный опрос - доклад

воспитание	- сформированность нравственного сознания, этического поведения; - способность оценивать ситуацию и принимать осознанные решения, ориентируясь на морально-нравственные нормы и ценности; - осознание личного вклада в построение устойчивого будущего; - ответственное отношение к своим родителям, созданию семьи на основе осознанного принятия ценностей семейной жизни в соответствии с традициями народов России;	практическое занятие -лекция	-сообщение
4) эстетическое воспитание	- эстетическое отношение к миру, включая эстетику быта, научного и технического творчества, спорта, труда, общественных отношений; - способность воспринимать различные виды искусства, традиции и творчество своего и других народов, ощущать эмоциональное воздействие искусства; - убеждённость в значимости для личности и общества отечественного и мирового искусства, этнических культурных традиций и народного творчества; - готовность к самовыражению в разных видах искусства, стремление проявлять качества творческой личности;	- урок - практическое занятие -лекция	- устный опрос - упражнение - контрольная работа
5) физическое воспитание	- сформированность здорового и безопасного образа жизни, ответственного отношения к своему здоровью; - потребность в физическом совершенствовании, занятиях спортивно-оздоровительной деятельностью; - активное неприятие вредных привычек и иных форм причинения вреда физическому и психическому здоровью;	- урок - практическое занятие -лекция	-сообщение -практическое занятие
6) трудовое воспитание	- готовность к труду, осознание приобретённых умений и навыков, трудолюбие; - готовность к активной деятельности технологической и социальной направленности; способность инициировать,	- урок - практическое занятие	- устный опрос - сообщение -практическое занятие

	планировать и самостоятельно выполнять такую деятельность; - интерес к различным сферам профессиональной деятельности, умение совершать осознанный выбор будущей профессии и реализовывать собственные жизненные планы; - готовность и способность к образованию и самообразованию на протяжении всей жизни;		
7) экологическое воспитание	- сформированность экологической культуры, понимание влияния социально-экономических процессов на состояние природной и социальной среды, осознание глобального характера экологических проблем; - планирование и осуществление действий в окружающей среде на основе знания целей устойчивого развития человечества; - активное неприятие действий, приносящих вред окружающей среде; - умение прогнозировать неблагоприятные экологические последствия предпринимаемых действий, предотвращать их; - расширение опыта деятельности экологической направленности.	- урок - практическое занятие - лекция	- устный опрос - сообщение -доклад
8) ценности научного познания	- сформированность мировоззрения, соответствующего современному уровню развития науки и общественной практики, основанного на диалоге культур, способствующего осознанию своего места в поликультурном мире; - совершенствование языковой и читательской культуры как средства взаимодействия между людьми и познанием мира; - осознание ценности научной деятельности; готовность осуществлять проектную и исследовательскую деятельность индивидуально и в группе.	- урок - практическое занятие -лекция	- устный опрос - сообщение - контрольная работа

АВТОНОМНАЯ НЕКОММЕРЧЕСКАЯ ОРГАНИЗАЦИЯ СРЕДНЕГО ПРОФЕССИОНАЛЬНОГО ОБРАЗОВАНИЯ «ЦИФРОВОЙ КОЛЛЕДЖ «СИНЕРГИЯ»

РАБОЧАЯ ПРОГРАММА
учебного предмета

ОУП.13. Основы безопасности и защиты Родины

базовый уровень

для обучающихся на базе основного общего образования

Якутск, 2025

РАССМОТРЕНО
На заседании Педагогического совета колледжа
(Протокол № 5 от «10» апреля 2025 г.)

УТВЕРЖДАЮ
Директор АНО СПО «Цифровой колледж «Синергия»
С.Н.Семенов
«10» 04 2025 г.

Рабочая программа учебного предмета ОУП.13. Основы безопасности и защиты Родины базовый уровень для обучающихся на базе основного общего образования разработана на основе Федерального государственного образовательного стандарта среднего общего образования (далее – ФГОС СОО), утвержденного приказом Министерства образования и науки РФ от 17.05.2012 г. № 413 и Федеральной образовательной программы среднего общего образования, утвержденной Министерством просвещения Российской Федерации от 18.05.2023 № 371 (с изменениями)

Организация-разработчик: АНО СПО «Цифровой колледж «Синергия»

Составитель:
Сидорова А.Ю., зам.директора по УВР

СОДЕРЖАНИЕ

	ПОЯСНИТЕЛЬНАЯ ЗАПИСКА	4
1.	ПЛАНИРУЕМЫЕ РЕЗУЛЬТАТЫ ОСВОЕНИЯ УЧЕБНОГО ПРЕДМЕТА	6
1.1	Личностные результаты	6
1.2	Метапредметные результаты	8
1.3	Предметные результаты	11
2.	СОДЕРЖАНИЕ УЧЕБНОГО ПРЕДМЕТА	25
3.	ТЕМАТИЧЕСКОЕ ПЛАНИРОВАНИЕ	35
4.	УСЛОВИЯ РЕАЛИЗАЦИИ РАБОЧЕЙ ПРОГРАММЫ	37

ПОЯСНИТЕЛЬНАЯ ЗАПИСКА

Рабочая программа учебного предмета ОУП.13. Основы безопасности и защиты Родины (далее – ОБЗР) базового уровня предназначена для *технологического (информационно-технологического) профиля с углубленным изучением математики и информатики* на базе основного общего образования с получением среднего общего образования.

Основой для разработки рабочей программы являются:

1. Федеральный государственный образовательный стандарт среднего общего образования (Приказ Минобрнауки России от 17 мая 2012 г. № 413);

2. Федеральная образовательная программа среднего общего образования (Приказ Министерства просвещения Российской Федерации от 18.05.2023 № 371) (с изменениями).

Рабочая программа ОБЗР обеспечивает

- формирование личности выпускника с высоким уровнем культуры и мотивации ведения безопасного, здорового и экологически целесообразного образа жизни;

- достижение обучающимися базового уровня культуры безопасности жизнедеятельности, соответствующего интересам обучающихся и потребностям общества в формировании полноценной личности безопасного типа;

- взаимосвязь личностных, метапредметных и предметных результатов освоения учебного предмета ОБЗР на уровнях основного общего и среднего общего образования;

- подготовку обучающихся к решению актуальных практических задач безопасности жизнедеятельности в повседневной жизни.

Целью изучения ОБЗР является овладение основами военной подготовки и формирование у обучающихся базового уровня культуры безопасности жизнедеятельности в соответствии с современными потребностями личности, общества и государства, что предполагает:

- способность применять принципы и правила безопасного поведения в повседневной жизни на основе понимания необходимости ведения здорового образа жизни, причин и механизмов возникновения и развития различных опасных и чрезвычайных ситуаций, готовности к применению необходимых средств и действиям при возникновении чрезвычайных ситуаций;

- сформированность ценностей, овладение знаниями и умениями, которые обеспечивают готовность к военной службе, исполнению долга по защите Отечества;

- сформированность активной жизненной позиции, осознанное понимание значимости личного и группового безопасного поведения в интересах благополучия и устойчивого развития личности, общества и государства;

- знание и понимание роли личности, общества и государства в решение задач обеспечения национальной безопасности и защиты населения от опасных и чрезвычайных ситуаций мирного и военного времени.

Содержание учебного предмета ОУП.13 ОБЗР структурно представлено 11 модулями, которые изучаются в течение двух семестров (1 курс) в объеме 39 часов и является обязательным для изучения.

Формы промежуточной аттестации:

1 семестр – *другие формы контроля.*

2 семестр – *дифференцированный зачет.*

1. ПЛАНИРУЕМЫЕ РЕЗУЛЬТАТЫ ОСВОЕНИЯ УЧЕБНОГО ПРЕДМЕТА

Рабочая программа обеспечивает формирование у обучающихся предметных, метапредметных и личностных результатов обучения.

1.1. Личностные результаты (ЛР)

Личностные результаты достигаются в единстве учебной и воспитательной деятельности в соответствии с традиционными российскими социокультурными и духовно-нравственными ценностями, принятыми в обществе правилами и нормами поведения.

Личностные результаты изучения ОБЗР включают:

1) гражданское воспитание:

- сформированность активной гражданской позиции обучающегося, готового и способного применять принципы и правила безопасного поведения в течение всей жизни;

- уважение закона и правопорядка, осознание своих прав, обязанностей и ответственности в области защиты населения и территории Российской Федерации от чрезвычайных ситуаций и в других областях, связанных с безопасностью жизнедеятельности;

- сформированность базового уровня культуры безопасности жизнедеятельности как основы для благополучия и устойчивого развития личности, общества и государства;

- готовность противостоять идеологии экстремизма и терроризма, национализма и ксенофобии, дискриминации по социальным, религиозным, расовым, национальным признакам;

- готовность к взаимодействию с обществом и государством в обеспечении безопасности жизни и здоровья населения;

- готовность к участию в деятельности государственных социальных организаций и институтов гражданского общества в области обеспечения комплексной безопасности личности, общества и государства;

2) патриотическое воспитание:

- сформированность российской гражданской идентичности, уважения к своему народу, памяти защитников Родины и боевым подвигам Героев Отечества, гордости за свою Родину и Вооружённые Силы Российской Федерации, прошлое и настоящее многонационального народа России, российской армии и флота;

- ценностное отношение к государственным и военным символам, историческому и природному наследию, дням воинской славы, боевым

традициям Вооружённых Сил Российской Федерации, достижениям России в области обеспечения безопасности жизни и здоровья людей;

- сформированность чувства ответственности перед Родиной, идейная убеждённость и готовность к служению и защите Отечества, ответственность за его судьбу;

3) духовно-нравственное воспитание:

- осознание духовных ценностей российского народа и российского воинства;

- сформированность ценности безопасного поведения, осознанного и ответственного отношения к личной безопасности, безопасности других людей, общества и государства;

- способность оценивать ситуацию и принимать осознанные решения, готовность реализовать риск-ориентированное поведение, самостоятельно и ответственно действовать в различных условиях жизнедеятельности по снижению риска возникновения опасных ситуаций, перерастания их в чрезвычайные ситуации, смягчению их последствий;

- ответственное отношение к своим родителям, старшему поколению, семье, культуре и традициям народов России, принятие идей волонтёрства и добровольчества;

4) эстетическое воспитание:

- эстетическое отношение к миру в сочетании с культурой безопасности жизнедеятельности;

- понимание взаимозависимости успешности и полноценного развития и безопасного поведения в повседневной жизни;

5) ценности научного познания:

- сформированность мировоззрения, соответствующего текущему уровню развития общей теории безопасности, современных представлений о безопасности в технических, естественно-научных, общественных, гуманитарных областях знаний, современной концепции культуры безопасности жизнедеятельности;

- понимание научно-практических основ учебного предмета ОБЗР, осознание его значения для безопасной и продуктивной жизнедеятельности человека, общества и государства;

- способность применять научные знания для реализации принципов безопасного поведения (способность предвидеть, по возможности избегать, безопасно действовать в опасных, экстремальных и чрезвычайных ситуациях);

6) физическое воспитание:

- осознание ценности жизни, сформированность ответственного отношения к своему здоровью и здоровью окружающих;

- знание приёмов оказания первой помощи и готовность применять их в случае необходимости;

- потребность в регулярном ведении здорового образа жизни;

- осознание последствий и активное неприятие вредных привычек и иных форм причинения вреда физическому и психическому здоровью;

7) трудовое воспитание:

- готовность к труду, осознание значимости трудовой деятельности для развития личности, общества и государства, обеспечения национальной безопасности;

- готовность к осознанному и ответственному соблюдению требований безопасности в процессе трудовой деятельности;

- интерес к различным сферам профессиональной деятельности, включая военно-профессиональную деятельность;

- готовность и способность к образованию и самообразованию на протяжении всей жизни;

8) экологическое воспитание:

- сформированность экологической культуры, понимание влияния социально-экономических процессов на состояние природной среды, осознание глобального характера экологических проблем, их роли в обеспечении безопасности личности, общества и государства;

- планирование и осуществление действий в окружающей среде на основе соблюдения экологической грамотности и разумного природопользования;

- активное неприятие действий, приносящих вред окружающей среде; умение прогнозировать неблагоприятные экологические последствия предпринимаемых действий и предотвращать их;

- расширение представлений о деятельности экологической направленности.

1.2. Метапредметные результаты

В результате изучения ОБЗР на уровне среднего общего образования у обучающегося будут сформированы познавательные универсальные учебные действия, коммуникативные универсальные учебные действия, регулятивные универсальные учебные действия, совместная деятельность.

У обучающегося будут сформированы следующие **базовые логические действия** как часть познавательных универсальных учебных действий:

- самостоятельно определять актуальные проблемные вопросы безопасности личности, общества и государства, обосновывать их приоритет и всесторонне анализировать, разрабатывать алгоритмы их возможного решения в различных ситуациях;

- устанавливать существенный признак или основания для обобщения, сравнения и классификации событий и явлений в области безопасности жизнедеятельности, выявлять их закономерности и противоречия;

- определять цели действий применительно к заданной (смоделированной) ситуации, выбирать способы их достижения с учётом самостоятельно выделенных критериев в парадигме безопасной жизнедеятельности, оценивать риски возможных последствий для реализации риск-ориентированного поведения;

- моделировать объекты (события, явления) в области безопасности личности, общества и государства, анализировать их различные состояния для решения познавательных задач, переносить приобретённые знания в повседневную жизнь;

- планировать и осуществлять учебные действия в условиях дефицита информации, необходимой для решения стоящей задачи;

- развивать творческое мышление при решении ситуационных задач.

У обучающегося будут сформированы следующие **базовые исследовательские действия** как часть познавательных универсальных учебных действий:

- владеть научной терминологией, ключевыми понятиями и методами в области безопасности жизнедеятельности;

- владеть видами деятельности по приобретению нового знания, его преобразованию и применению для решения различных учебных задач, в том числе при разработке и защите проектных работ;

- анализировать содержание учебных вопросов и заданий и выдвигать новые идеи, самостоятельно выбирать оптимальный способ решения задач с учётом установленных (обоснованных) критериев;

- раскрывать проблемные вопросы, отражающие несоответствие между реальным (заданным) и наиболее благоприятным состоянием объекта (явления) в повседневной жизни;

- критически оценивать полученные в ходе решения учебных задач результаты, обосновывать предложения по их корректировке в новых условиях;

- характеризовать приобретённые знания и навыки, оценивать возможность их реализации в реальных ситуациях;

- использовать знания других предметных областей для решения учебных задач в области безопасности жизнедеятельности; переносить приобретённые знания и навыки в повседневную жизнь.

У обучающегося будут сформированы следующие **умения работать с информацией** как часть познавательных универсальных учебных действий:

- владеть навыками самостоятельного поиска, сбора, обобщения и анализа различных видов информации из источников разных типов при обеспечении условий информационной безопасности личности;

- создавать информационные блоки в различных форматах с учётом характера решаемой учебной задачи; самостоятельно выбирать оптимальную форму их представления;

- оценивать достоверность, легитимность информации, её соответствие правовым и морально-этическим нормам;

- владеть навыками по предотвращению рисков, профилактике угроз и защите от опасностей цифровой среды;

- использовать средства информационных и коммуникационных технологий в учебном процессе с соблюдением требований эргономики, техники безопасности и гигиены.

У обучающегося будут сформированы следующие **умения общения** как часть коммуникативных универсальных учебных действий:

- осуществлять в ходе образовательной деятельности безопасную коммуникацию, переносить принципы её организации в повседневную жизнь;

- распознавать вербальные и невербальные средства общения; понимать значение социальных знаков; определять признаки деструктивного общения;

- владеть приёмами безопасного межличностного и группового общения; безопасно действовать по избеганию конфликтных ситуаций;

- аргументированно, логично и ясно излагать свою точку зрения с использованием языковых средств.

У обучающегося будут сформированы следующие **умения самоорганизации** как части регулятивных универсальных учебных действий:

- ставить и формулировать собственные задачи в образовательной деятельности и жизненных ситуациях;

- самостоятельно выявлять проблемные вопросы, выбирать оптимальный способ и составлять план их решения в конкретных условиях;

- делать осознанный выбор в новой ситуации, аргументировать его; брать ответственность за своё решение;

- оценивать приобретённый опыт;

- расширять познания в области безопасности жизнедеятельности на основе личных предпочтений и за счёт привлечения научно-практических знаний других предметных областей; повышать образовательный и культурный уровень.

У обучающегося будут сформированы следующие **умения самоконтроля, принятия себя и других** как части регулятивных универсальных учебных действий:

- оценивать образовательные ситуации; предвидеть трудности, которые могут возникнуть при их разрешении; вносить коррективы в свою деятельность; контролировать соответствие результатов целям;

- использовать приёмы рефлексии для анализа и оценки образовательной ситуации, выбора оптимального решения;

- принимать себя, понимая свои недостатки и достоинства, невозможности контроля всего вокруг;

- принимать мотивы и аргументы других при анализе и оценке образовательной ситуации; признавать право на ошибку свою и чужую.

У обучающегося будут сформированы следующие **умения совместной деятельности:**

- понимать и использовать преимущества командной и индивидуальной работы в конкретной учебной ситуации;

- ставить цели и организовывать совместную деятельность с учётом общих интересов, мнений и возможностей каждого участника команды (составлять план, распределять роли, принимать правила учебного взаимодействия, обсуждать процесс и результат совместной работы, договариваться о результатах);

- оценивать свой вклад и вклад каждого участника команды в общий результат по совместно разработанным критериям;

- осуществлять позитивное стратегическое поведение в различных ситуациях; предлагать новые идеи, оценивать их с позиции новизны и практической значимости; проявлять творчество и разумную инициативу.

1.3. Предметные результаты

Предметные результаты характеризуют сформированность у обучающихся активной жизненной позиции, осознанное понимание значимости личного и группового безопасного поведения в интересах благополучия и устойчивого развития личности, общества и государства.

Приобретаемый опыт проявляется в понимании существующих проблем безопасности и способности построения модели индивидуального и группового безопасного поведения в повседневной жизни.

Предметные результаты, формируемые в ходе изучения ОБЗР, должны обеспечить:

1) сформированность представлений о ценности безопасного поведения для личности, общества, государства; знание правил безопасного поведения и способов их применения в собственном поведении;

2) сформированность представлений о возможных источниках опасности в различных ситуациях (в быту, транспорте, общественных местах, в природной среде, в социуме, в цифровой среде); владение основными способами предупреждения опасных ситуаций; знание порядка действий в экстремальных и чрезвычайных ситуациях;

3) сформированность представлений о важности соблюдения правил дорожного движения всеми участниками движения, правил безопасности на транспорте. Знание правил безопасного поведения на транспорте, умение применять их на практике, знание о порядке действий в опасных, экстремальных и чрезвычайных ситуациях на транспорте;

4) знания о способах безопасного поведения в природной среде; умение применять их на практике; знания порядка действий при чрезвычайных ситуациях природного характера; сформированность представлений об экологической безопасности, ценности бережного отношения к природе, разумного природопользования;

5) владение основами медицинских знаний: владение приемами оказания первой помощи при неотложных состояниях, инфекционных и неинфекционных заболеваний, сохранения психического здоровья; сформированность представлений о здоровом образе жизни и его роли в сохранении психического и физического здоровья, негативного отношения к вредным привычкам; знания о необходимых действиях при чрезвычайных ситуациях биолого-социального и военного характера; умение применять табельные и подручные средства для само- и взаимопомощи;

6) знание основ безопасного, конструктивного общения, умение различать опасные явления в социальном взаимодействии, в том числе криминогенного характера; умение предупреждать опасные явления и противодействовать им;

7) знание о способах безопасного поведения в цифровой среде, умение применять их на практике; умение распознавать опасности в цифровой среде (в том числе криминального характера, опасности вовлечения в деструктивную деятельность) и противодействовать им;

8) знания основ пожарной безопасности; умение применять их на практике для предупреждения пожаров; знания порядка действий при угрозе пожара и пожаре в быту, общественных местах, на транспорте, в природной среде; знания прав и обязанностей граждан в области пожарной безопасности;

9) сформированность представлений об опасности и негативном влиянии на жизнь личности, общества, государства деструктивной идеологии в том числе экстремизма, терроризма; понимание роли государства в противодействии терроризму; умения различать приемы вовлечения в деструктивные сообщества, экстремистскую и террористическую деятельность и противодействовать им; знания порядка действий при объявлении разного уровня террористической опасности и действий при угрозе или в случае террористического акта, проведении контртеррористической операции.

10) сформированность представлений о роли России в современном мире; угрозах военного характера; роли Вооруженных Сил Российской Федерации в обеспечении защиты государства; формирование представления о военной службе;

11) знание основ государственной политики в области защиты населения и территорий от чрезвычайных ситуаций различного характера; знание задач и основных принципов организации Единой системы предупреждения и ликвидации последствий чрезвычайных ситуаций, прав и обязанностей гражданина в этой области;

12) знание основ государственной системы, российского законодательства, направленных на защиту населения от внешних и внутренних угроз; сформированность представлений о роли государства, общности и личности в обеспечении безопасности. Достижение результатов освоения программы ОБЗР обеспечивается посредством включения в указанную программу предметных результатов освоения модулей ОБЗР:

Предметные результаты по модулю № 1 «Безопасное и устойчивое развитие личности, общества, государства»:

раскрывать правовые основы и принципы обеспечения национальной безопасности Российской Федерации;

характеризовать роль личности, общества и государства в достижении стратегических национальных приоритетов, объяснять значение их реализации в обеспечении комплексной безопасности и устойчивого развития Российской Федерации, приводить примеры;

характеризовать роль правоохранительных органов и специальных служб в обеспечении национальной безопасности;

объяснять роль личности, общества и государства в предупреждении противоправной деятельности;

характеризовать правовую основу защиты населения и территорий от чрезвычайных ситуаций природного и техногенного характера;

раскрывать назначение, основные задачи и структуру Единой государственной системы предупреждения и ликвидации чрезвычайных ситуаций (РСЧС);

объяснять права и обязанности граждан Российской Федерации в области безопасности в условиях чрезвычайных ситуаций мирного и военного времени;

объяснять права и обязанности граждан Российской Федерации в области гражданской обороны;

уметь действовать при сигнале «Внимание всем!», в том числе при химической и радиационной опасности;

анализировать угрозы военной безопасности Российской Федерации, обосновывать значение обороны государства для мирного социально-экономического развития страны;

характеризовать роль Вооруженных Сил Российской Федерации в обеспечения национальной безопасности.

Предметные результаты по модулю № 2 «Основы военной подготовки»:

знать строевые приемы в движении без оружия;

выполнять строевые приемы в движении без оружия;

иметь представления об основах общевойскового боя;

иметь представления об основах видах общевойскового боя и способах маневра в бою;

иметь представления о походном, предбоевом и боевом порядке подразделений;

понимать способы действия военнослужащего в бою;

знать правила и меры безопасности при обращении с оружием;

приводить примеры нарушений правил и мер безопасности при обращении с оружием и их возможных последствий;

применять меры безопасности при проведении занятий по боевой подготовке и обращении с оружием;

знать способы удержания оружия, правила прицеливания и производства меткого выстрела;

определять характерные конструктивные особенности образцов стрелкового оружия на примере автоматов Калашникова АК-74, АК-12);

иметь представление о современных видах короткоствольного стрелкового оружия;

иметь представление об истории возникновения и развития робототехнических комплексов;

иметь представление о конструктивных особенностях БПЛА квадрокоптерного вида;

иметь представление о способах боевого применения БПЛА;

иметь представление о истории возникновения и развития связи;

иметь представление о назначении радиосвязи и требования, предъявляемых к радиосвязи;

иметь представление о видах, предназначении, тактико-технических характеристиках переносных радиостанций;

иметь представление о тактических свойствах местности и их влиянии на боевые действия войск;

иметь представление о шанцевом инструменте;

иметь представление о позиции отделения и порядке оборудования окопа для стрелка;

иметь представление об оружиях массового поражения и их поражающих факторах;

знать способы действий при применении противником оружия массового поражения;

понимать особенности оказания первой помощи в бою;

знать условные зоны оказания первой помощи в бою;

знать приемы самопомощи в бою;

иметь представление о военно-учетных специальностях;

знать особенности прохождения военной службы по призыву и по контракту;

иметь представление о военно-учебных заведениях;

иметь представление о системе военно-учебных центров при учебных заведениях высшего образования.

Предметные результаты по модулю № 3 «Культура безопасности жизнедеятельности в современном обществе»:

объяснять смысл понятий «опасность», «безопасность», «риск» (угроза), «культура безопасности», «опасная ситуация», «чрезвычайная ситуация», объяснять их взаимосвязь;

приводить примеры решения задач по обеспечению безопасности в повседневной жизни (индивидуальный, групповой, общественно-государственный уровни);

знать общие принципы безопасного поведения, приводить примеры;

объяснять смысл понятий «виктимное поведение», «безопасное поведение»;

понимать влияние поведения человека на его безопасность, приводить примеры;

иметь навыки оценки свих действий с точки зрения их влияния на безопасность;

раскрывать суть риск-ориентированного подхода к обеспечению безопасности;

приводить примеры реализации риск-ориентированного подхода на уровни личности, общества, государства.

Предметные результаты по модулю № 4 «Безопасность в быту»:

раскрывать источники и классифицировать бытовые опасности, обосновывать зависимость риска (угрозы) их возникновения от поведения человека;

знать права и обязанности потребителя, правила совершения покупок, в том числе в Интернете; оценивать их роль в совершении безопасных покупок;

оценивать риски возникновения бытовых отравлений, иметь навыки их профилактики;

иметь навыки первой помощи при бытовых отравлениях;

уметь оценивать риски получения бытовых травм;

понимать взаимосвязь поведения и риска получить травму;

знать правила пожарной безопасности и электробезопасности, понимать влияние соблюдения правил на безопасность в быту;

иметь навыки безопасного поведения в быту при использовании газового и электрического оборудования;

иметь навыки поведения при угрозе и возникновении пожара;

иметь навыки первой помощи при бытовых травмах, ожогах, порядок проведения сердечно-легочной реанимации;

знать правила безопасного поведения в местах общего пользования (подъезд, лифт, придомовая территория, детская площадка, площадка для выгула собак и других);

понимать влияние конструктивной коммуникация с соседями на уровень безопасности, приводить примеры;

понимать риски противоправных действий, выработать навыки, снижающие криминогенные риски;

знать правила поведения при возникновении аварии на коммунальной системе;

иметь навыки взаимодействия с коммунальными службами.

Предметные результаты по модулю № 5 «Безопасность на транспорте»:

знать правила дорожного движения;

характеризовать изменения правил дорожного движения в зависимости от изменения уровня рисков (риск-ориентированный подход);

понимать риски для пешехода в разных условиях, выработать навыки безопасного поведения;

понимание влияния действий водителя и пассажира на безопасность дорожного движения, приводить примеры;

знать права, обязанности и иметь представление об ответственности пешехода, пассажира, водителя;

иметь представление о знаниях и навыках, необходимых водителю;

знать правила безопасного поведения при дорожно-транспортных происшествиях разного характера;

иметь навыки оказания первой помощи, навыки пользования огнетушителями;

знать источники опасности на различных видах транспорта, приводить примеры;

знать правила безопасного поведения на транспорте, приводить примеры влияния поведения на безопасность;

иметь представления о порядке действий при возникновении опасных и чрезвычайных ситуаций на различных видах транспорта.

Предметные результаты по модулю № 6 «Безопасность в общественных местах»:

перечислять и классифицировать основные источники опасности в общественных местах;

знать общие правила безопасного поведения в общественных местах, характеризовать их влияние на безопасность;

иметь навыки оценки рисков возникновения толпы, давки;

знать о действиях, которые минимизируют риски попадания в толпу, давку и о действиях, которые позволяют минимизировать риск получения травмы в случае попадания в толпу, давку;

оценивать риски возникновения ситуаций криминогенного характера в общественных местах;

иметь навыки безопасного поведения при проявлении агрессии;

иметь представление о безопасном поведении для снижения рисков криминогенного характера;

оценивать риски потеряться в общественном месте;

знать порядок действий в случаях, когда потерялся человек;

знать правила пожарной безопасности в общественных местах;

понимать особенности поведения при угрозе пожара и пожаре в общественных местах разного типа;

знать правила поведения при угрозе обрушения и обрушении зданий или отдельных конструкций;

иметь представление о правилах поведения при угрозе или в случае террористического акта в общественном месте.

Предметные результаты по модулю № 7 «Безопасность в природной среде»:

выявлять и классифицировать источники опасности в природной среде;

знать особенности безопасного поведения при нахождении в природной среде, в том числе в лесу, на водоёмах, в горах;

иметь представление о способах ориентирования на местности; знать разные способы ориентирования, сравнивать их особенности, выделять преимущества и недостатки;

знать правила безопасного поведения, минимизирующие риски потеряться в природной среде;

знать о порядке действий, если человек потерялся в природной среде;

иметь представление об основных источниках опасности при автономном нахождении в природной среде, способах подачи сигнала о помощи;

иметь представление о способах сооружения убежища для защиты от перегрева и переохлаждения, получения воды и пищи, правилах поведения при встрече с дикими животными;

иметь навыки первой помощи при перегреве, переохлаждении, отморожении, навыки транспортировки пострадавших;

называть и характеризовать чрезвычайные ситуации;

выделять наиболее характерные риски для своего региона с учетом географических, климатических особенностей, традиций ведения хозяйственной деятельности, отдыха на природе;

раскрывать применение принципов безопасного поведения (предвидеть опасность, по возможности избежать ее, при необходимости действовать) для природных чрезвычайных ситуаций;

указывать причины и признаки возникновения природных пожаров;

понимать влияние поведения человека на риски возникновения природных пожаров;

иметь представление о безопасных действиях при угрозе и возникновении природного пожара;

называть и характеризовать природные чрезвычайные ситуации, вызванные опасными геологическими явлениями и процессами;

раскрывать возможности прогнозирования, предупреждения, смягчения последствий природных чрезвычайных ситуаций, вызванных опасными геологическими явлениями и процессами;

иметь представление о правилах безопасного поведения при природных чрезвычайных ситуациях, вызванных опасными геологическими явлениями и процессами;

оценивать риски природных чрезвычайных ситуаций, вызванных опасными гидрологическими явлениями и процессами, для своего региона, приводить примеры риск-ориентированного поведения;

называть и характеризовать природные чрезвычайные ситуации, вызванные опасными метеорологическими явлениями и процессами;

раскрывать возможности прогнозирования, предупреждения, смягчения последствий природных чрезвычайных ситуаций, вызванных опасными метеорологическими явлениями и процессами;

знать правила безопасного поведения при природных чрезвычайных ситуациях, вызванных опасными метеорологическими явлениями и процессами;

оценивать риски природных чрезвычайных ситуаций, вызванных опасными метеорологическими явлениями и процессами, для своего региона, приводить примеры риск-ориентированного поведения;

характеризовать источники экологических угроз, обосновывать влияние человеческого фактора на риски их возникновения;

характеризовать значение риск-ориентированного подхода к обеспечению экологической безопасности;

иметь навыки экологической грамотности и разумного природопользования.

Предметные результаты по модулю № 8 «Основы медицинских знаний. Оказание первой помощи»:

объяснять смысл понятий «здоровье», «охрана здоровья», «здоровый образ жизни», «лечение», «профилактика» и выделять взаимосвязь между ними;

понимать степень влияния биологических, социально-экономических, экологические, психологических факторов на здоровье;

понимать значение здорового образа жизни и его элементов для человека, приводить примеры из собственного опыта;

характеризовать инфекционные заболевания, знать основные способы распространения и передачи инфекционных заболеваний;

иметь навыки соблюдения мер личной профилактики;

понимать роль вакцинации в профилактике инфекционных заболеваний, приводить примеры;

понимать значение национального календаря профилактических прививок и вакцинации населения, роль вакцинации для общества в целом;

объяснять смысл понятия «вакцинация по эпидемиологическим показаниям»;

иметь представление о чрезвычайных ситуациях биолого-социального характера, действиях при чрезвычайных ситуациях биолого-социального характера (на примере эпидемии);

приводить примеры реализации риск-ориентированного подхода к обеспечению безопасности при чрезвычайных ситуациях биолого-социального характера;

характеризовать наиболее распространенные неинфекционные заболевания (сердечно-сосудистые, онкологические, эндокринные и другие), оценивать основные факторы риска их возникновения и степень опасности;

характеризовать признаки угрожающих жизни и здоровью состояний (инсульт, сердечный приступ и другие);

иметь навыки вызова скорой медицинской помощи;

понимать значение образа жизни в профилактике и защите от неинфекционных заболеваний;

раскрывать значение диспансеризации для ранней диагностики неинфекционных заболеваний, знать порядок прохождения диспансеризации;

объяснять смысл понятий «психическое здоровье» и «психологическое благополучие», характеризовать их влияние на жизнь человека;

знать основные критерии психического здоровья и психологического благополучия;

характеризовать факторы, влияющие на психическое здоровье и психологическое благополучие;

иметь представление об основных направлениях сохранения и укрепления психического здоровья и психологического благополучия;

характеризовать негативное влияние вредных привычек на умственную и физическую работоспособность, благополучие человека;

характеризовать роль раннего выявления психических расстройств и создания благоприятных условий для развития;

объяснять смысл понятия «инклюзивное образование»;

иметь навыки, позволяющие минимизировать влияние хронического стресса;

характеризовать признаки психологического неблагополучия и критерии обращения за помощью;

знать правовые основы оказания первой помощи в Российской Федерации;

объяснять смысл понятий «первая помощь», «скорая медицинская помощь», их соотношение;

знать о состояниях, при которых оказывается первая помощь, и действиях при оказании первой помощи;

иметь навыки применения алгоритма первой помощи;

иметь представления о безопасных действиях по оказанию первой помощи в различных условиях (травмы глаза; «сложные» кровотечения; первая помощь с использованием подручных средств; первая помощь при нескольких травмах одновременно).

Предметные результаты по модулю № 9 «Безопасность в социуме»:

объяснять смысл понятия «общение», характеризовать роль общения в жизни человека, приводить примеры межличностного общения и общения в группе;

иметь навыки конструктивного общения;

объяснять смысл понятий «социальная группа», «большая группа», «малая группа»;

характеризовать взаимодействие в группе;

понимать влияние групповых форм и ценностей на комфортное и безопасное взаимодействие в группе, приводить примеры;

объяснять смысл понятия «конфликт»;

знать стадии развития конфликта, приводить примеры;

характеризовать факторы, способствующие и препятствующие развитию конфликта;

иметь навыки конструктивного разрешения конфликта;

знать условия привлечения третьей стороны для разрешения конфликта;

иметь представления о способах пресечения опасных проявлений конфликтов;

раскрывать способы противодействия насилию;

характеризовать способы психологического воздействия;

характеризовать особенности убеждающей коммуникации;

объяснять смысл понятия «манипуляция»;

называть характеристики манипуляционного воздействия, приводить примеры;

иметь представления о способах противодействия манипуляции;

раскрывать механизмы воздействия на большую группу (заражение, убеждение, внушение, подражение и другие), приводить примеры;

иметь представления о деструктивных и псевдопсихологических технологиях и способах противодействия.

Предметные результаты по модулю № 10 «Безопасность в информационном пространстве»:

характеризовать цифровую среду, ее влияние на жизнь человека;

объяснять смысл понятий «цифровая среда», «цифровой след», «персональные данные»;

анализировать угрозы цифровой среды (цифровая зависимость, вредоносное программное обеспечение, сетевое мошенничество и травля, вовлечение в деструктивные сообщества, запрещенный контент и другие), раскрывать их характерные признаки;

иметь навыки безопасных действий по снижению рисков и защите от опасностей в цифровой среде;

объяснять смысл понятий «программное обеспечение», «вредоносного программное обеспечение»;

характеризовать и классифицировать опасности, анализировать риски, источником которых является вредоносное программное обеспечение;

иметь навыки безопасного использования устройств и программ;

перечислять и классифицировать опасности, связанные с поведением людей в цифровой среде;

характеризовать риски, связанные с коммуникацией в цифровой среде (имитация близких социальных отношений; травля; шантаж разглашением сведений; вовлечение в деструктивную и противоправную деятельность), способы их проявления и противодействия;

иметь навыки безопасной коммуникации в цифровой среде;

объяснять смысл и взаимосвязь понятий «достоверность информации», «информационный пузырь», «фейк»;

иметь представление о способах проверки достоверности, легитимности информации, ее соответствие правовым и морально-этическим нормам;

раскрывать правовые основы взаимодействия с цифровой средой, выработать навыки безопасных действий по защите прав в социальной среде;

объяснять права, обязанности и иметь представление об ответственности граждан и юридических лиц в информационном пространстве.

Предметные результаты по модулю № 11 «Основы противодействия экстремизму и терроризму»:

характеризовать экстремизм и терроризм как угрозу благополучию человека, стабильности общества и государства;

объяснять смысл и взаимосвязь понятий «экстремизм» и «терроризм»; анализировать варианты их проявления и возможные последствия;

характеризовать признаки вовлечения в экстремистскую и террористическую деятельность, выработать навыки безопасных действий при их обнаружении;

иметь представление о методах и видах террористической деятельности;

знать уровни террористической опасности, иметь навыки безопасных действий при их объявлении;

иметь представление о безопасных действиях при угрозе (обнаружении бесхозных вещей, подозрительных предметов и другие) и в случае террористического акта (подрыв взрывного устройства, наезд транспортного средства, попадание в заложники и другие), проведении контртеррористической операции;

раскрывать правовые основы, структуру и, задачи государственной системы противодействия экстремизму и терроризму;

объяснять права, обязанности и иметь представление об ответственности граждан и юридических лиц в области противодействия экстремизму и терроризму.

3. СОДЕРЖАНИЕ УЧЕБНОГО ПРЕДМЕТА

ОУП.13. Основы безопасности и защиты Родины

Модуль № 1 «Безопасное и устойчивое развитие личности, общества, государства»:

правовая основа обеспечения национальной безопасности;

принципы обеспечения национальной безопасности;

реализация национальных приоритетов как условие обеспечения национальной безопасности и устойчивого развития Российской Федерации;

взаимодействие личности, государства и общества в реализации национальных приоритетов;

роль правоохранительных органов и специальных служб в обеспечении национальной безопасности;

роль личности, общества и государства в предупреждении противоправной деятельности;

Единая государственная система предупреждения и ликвидации чрезвычайных ситуаций (РСЧС), структура, режим функционирования;

территориальный и функциональный принцип РСЧС, ее задачи и примеры их решения;

права и обязанности граждан в области защиты в чрезвычайных ситуациях;

задачи гражданской обороны;

права и обязанности граждан Российской Федерации в области гражданской обороны;

Россия в современном мире, оборона как обязательное условие мирного социально-экономического развития Российской Федерации и обеспечение ее военной безопасности;

роль Вооруженных Сил Российской Федерации в обеспечения национальной безопасности.

Модуль № 2 «Основы военной подготовки»:

движение строевым шагом, движение бегом, походным шагом, движение с изменением скорости движения, повороты в движении, выполнение воинского приветствия на месте и в движении;

основы общевойскового боя;

основные понятия общевойскового боя (бой, удар, маневр, огонь);

виды маневра;

походный, предбоевой и боевой порядок действия подразделений;

оборона, ее задачи и принципы;

наступление, задачи и способы;

требования курса стрельб по организации, порядку и мерам безопасности во время стрельб и тренировок;

правила безопасного обращения с оружием;

изучение условий выполнения упражнения начальных стрельб из стрелкового оружия;

способы удержания оружия и правильность прицеливания;

назначение и тактико-технические характеристики современных видов стрелкового оружия (автомат Калашникова АК-12, пистолет Ярыгина, пистолет Лебедева);

перспективы и тенденции развития современного стрелкового оружия;

история возникновения и развития современных робототехнических комплексов;

виды, назначение, тактико-технические характеристики и общее устройство беспилотных летательных аппаратов (далее – БПЛА);

конструктивные особенности БПЛА квадрокоптерного вида;

история возникновения и развития радиосвязи;

радиосвязь, назначение и основные требования;

предназначение, общее устройство и тактико-технические характеристики переносных радиостанций;

местность, как элемент боевой обстановки;

тактические свойства местности, основные ее разновидности и влияние на боевые действия войск, сезонные изменения тактических свойств местности;

шанцевый инструмент, его назначение, применение и сбережение;

порядок оборудования позиции отделения;

назначение, размеры и последовательность оборудование окопа для стрелка;

понятие оружия массового поражения, история его развития, примеры применения, его роль в современном бою;

поражающие факторы ядерных взрывов;

отравляющие вещества, их назначение и классификация;

внешние признаки применения бактериологического (биологического) оборудования;

зажигательное оружие и способы защиты от него;

состав и назначение штатных и подручных средств первой помощи;

виды боевых ранений и опасность их получения;

алгоритм оказания первой помощи при различных состояниях;

условные зоны оказания первой помощи;

характеристика особенностей «красной», «желтой» и «зеленой» зон;

объем мероприятий первой помощи в «красной», «желтой» и «зеленой» зонах;

порядок выполнения мероприятий первой помощи в «красной», «желтой» и «зеленой» зонах;

особенности прохождения военной службы по призыву, освоение военно-учетных специальностей;

особенности прохождения военной службы по контракту;

организация подготовки офицерских кадров для Вооруженных Сил Российской Федерации, Министерства внутренних дел Российской Федерации, Федеральной службы безопасности Российской Федерации, Министерства Российской Федерации по делам гражданской обороны, чрезвычайным ситуациям и ликвидации последствий стихийных бедствий;

военно-учебные заведения и военно-учебные центры.

Модуль № 3 «Культура безопасности жизнедеятельности в современном обществе»:

понятие «культура безопасности», его значение в жизни человека, общества, государства.

соотношение понятий «опасность», «безопасность», «риск» (угроза);

соотношение понятий «опасная ситуация», «чрезвычайная ситуация»;

общие принципы (правила) безопасного поведения;

индивидуальный, групповой, общественно-государственный уровень решения задачи обеспечения безопасности;

понятия «виктимность», «виктимное поведение», «безопасное поведение»;

влияние действий и поступков человека на его безопасность и благополучие;

действия, позволяющие предвидеть опасность;

действия, позволяющие избежать опасности;

действия в опасной и чрезвычайной ситуациях;

риск-ориентированное мышление как основа обеспечения безопасности;

риск-ориентированный подход к обеспечению безопасности, личности, общества, государства

Модуль № 4 «Безопасность в быту»:

источники опасности в быту, их классификация;

общие правила безопасного поведения;

защита прав потребителя;

правила безопасного проведения при осуществлении покупок в Интернете;

причины и профилактика бытовых отравлений, первая помощь, порядок действий в экстренных случаях;

предупреждение бытовых травм;

правила безопасного поведения в ситуациях, связанных с опасностью получить травму (спортивные занятия, использование различных инструментов, стремянок, лестниц и другое), первая помощь при ушибах, переломах, кровотечениях;

основные правила безопасного поведения при обращении с газовыми и электрическими приборами;

последствия электротравмы;

порядок проведения сердечно-легочной реанимации;

основные правила пожарной безопасности в быту;

термические химические ожоги, первая помощь при ожогах;

правила безопасного поведения в местах общего пользования (подъезд; лифт; придомовая территория; детская площадка; площадка для выгула собак и других);

коммуникация с соседями;

меры по предупреждению преступлений;

аварии на коммунальных системах жизнеобеспечения;

правила безопасного поведения в ситуации на авариях коммунальной системе;

порядок вызова аварийных служб и взаимодействия с ними;

действия в экстренных случаях.

Модуль № 5 «Безопасность на транспорте»:

история появления правил дорожного движения и причины их изменчивости;

риск-ориентированный подход к обеспечению безопасности на транспорте;

безопасность пешехода в разных условиях (движение по обочине; движение в тёмное время суток; движение с использованием средств индивидуальной мобильности);

взаимосвязь безопасности водителя и пассажира;

правила безопасного поведения при поездке в легковом автомобиле, автобусе;

ответственность водителя, ответственность пассажира;

представления о знаниях и навыках, необходимых водителю;

порядок действий при дорожно-транспортных происшествиях разного характера (при отсутствии пострадавших; с одним или несколькими

пострадавшими; при опасности возгорания; с большим количеством участников);

основные источники опасности в метро, правила безопасного поведения, порядок действий при возникновении опасных и чрезвычайных ситуаций;

основные источники опасности на железнодорожном транспорте, правила безопасного поведения, порядок действий при возникновении опасных и чрезвычайных ситуаций;

основные источники опасности на водном транспорте, правила безопасного поведения, порядок действий при возникновении опасных и чрезвычайных ситуаций;

основные источники опасности на авиационном транспорте, правила безопасного поведения, порядок действий при возникновении опасной, чрезвычайной ситуации;

Модуль № 6 «Безопасность в общественных местах»:

общественные места и их классификация;

основные источники опасности в общественных местах закрытого и открытого типа, общие правила безопасного поведения;

опасности в общественных местах социально-психологического характера (возникновение толпы и давки; проявление агрессии; криминогенные ситуации, случаи, когда потерялся человек);

порядок действий при риске возникновения или возникновении толпы, давки;

эмоциональное заражение в толпе, способы самопомощи, правила безопасного поведения, порядок действия при попадании в опасную ситуацию;

порядок действий в случаях, когда потерялся человек (ребенок; взрослый; пожилой человек; человек с ментальными расстройствами);

порядок действий в ситуации, если вы обнаружили потерявшегося человека;

порядок действий при угрозе возникновения пожара в различных общественных местах, на объектах с массовым пребываем людей (медицинские и образовательные организации, культурные, торгово-развлекательные учреждения и другие;

меры безопасности и порядок действий при угрозе обрушения зданий и отдельных конструкций;

меры безопасности и порядок действий при угрозе, в случае террористического акта.

Модуль № 7 «Безопасность в природной среде»:

отдых на природе, основные источники опасности в природной среде;

основные правила безопасного поведения в лесу, в горах, на водоёмах;

общие правила безопасности в походе;

особенности обеспечения безопасности в лыжном походе;

особенности обеспечения безопасности в водном походе;

особенности обеспечения безопасности в горном походе;

ориентирование на местности;

карты, традиционные и современные средствах навигации (компас, GPS);

порядок действий в случаях, когда человек потерялся в природной среде;

источники опасности в автономных условиях;

сооружения убежища, получение воды и питания;

способы защиты от перегрева и переохлаждения в различных природных условиях, первая помощь при перегревании, переохлаждении и отморожении;

природные чрезвычайные ситуации;

общие правила поведения в природных чрезвычайных ситуациях (предвидеть, избежать опасности, действовать: прекратить или минимизировать воздействие опасных факторов; дождаться помощи);

природные пожары, возможности прогнозирования и предупреждения;

правила безопасного поведения, последствия природных пожаров для людей и окружающей среды;

природные чрезвычайные ситуации, вызванные опасными геологическими явлениями: землетрясения, извержение вулканов, оползни, камнепады;

возможности прогнозирования, предупреждения, смягчения последствий, правила безопасного поведения, последствия природных чрезвычайных ситуаций, вызванных опасными геологическими явлениями и процессами;

природные чрезвычайные ситуаций, вызванные опасными гидрологическими явлениями и процессами: паводки, половодья, цунами, сели, лавины;

возможности прогнозирования, предупреждения, смягчения последствий, правила безопасного поведения, последствиях природных чрезвычайных ситуаций, вызванных опасными гидрологическими явлениями и процессами;

природные чрезвычайные ситуаций, вызванные опасными метеорологическими явлениями и процессами: ливни, град, мороз, жара;

возможности прогнозирования, предупреждения, смягчения последствий, правила безопасного поведения, последствиях природных чрезвычайных ситуаций, вызванных опасными метеорологическими явлениями и процессами;

влияние деятельности человека на природную среду;

причины и источники загрязнения Мирового океана, рек, почвы, космоса;

чрезвычайные ситуации экологического характера, возможности прогнозирования, предупреждения, смягчения последствий;

экологическая грамотность и разумное природопользование.

Модуль № 8 «Основы медицинских знаний. Оказание первой помощи»:

понятия «здоровье», «охрана здоровья», «здоровый образ жизни», «лечение», «профилактика»;

биологические, социально-экономические, экологические (геофизические), психологические факторы, влияющие на здоровье человека;

составляющие здорового образа жизни: сон, питание, физическая активность, психологическое благополучие;

общие представления об инфекционных заболеваниях;

механизм распространения и способы передачи инфекционных заболеваний;

чрезвычайные ситуации биолого-социального характера, меры профилактики и защиты;

роль вакцинации, национальный календарь профилактических прививок;

вакцинация по эпидемиологическим показаниям;

значение изобретения вакцины для человечества;

неинфекционные заболевания, самые распространённые неинфекционные заболевания;

факторы риска возникновения сердечно-сосудистых заболеваний;

факторы риска возникновения онкологических заболеваний;

факторы риска возникновения заболеваний дыхательной системы;

факторы риска возникновения эндокринных заболеваний;

роль диспансеризации в профилактике неинфекционных заболеваний;

признаки угрожающих жизни и здоровью состояний, требующие вызова скорой медицинской помощи (инсульт, сердечный приступ, острая боль в животе, эпилепсия и другие).

психическое здоровье и психологическое благополучие;

основные факторы, влияющие на психическое здоровье и психологическое благополучие;

основные направления сохранения и укрепления психического здоровья (раннее выявление психических расстройств, минимизация влияния хронического стресса: оптимизация условий жизни, работы, учебы; профилактика злоупотребления алкоголя и употребления наркотических средств, помощь людям, перенесшим психотравмирующую ситуацию);

меры, направленные на сохранение и укрепление психического здоровья;

первая помощь, история возникновения скорой медицинской помощи и первой помощи;

состояния, при которых оказывается первая помощь;

мероприятия по оказанию первой помощи;

алгоритм первой помощи;

оказания первой помощи в сложных случаях (травмы глаза; «сложные» кровотечения; первая помощь с использованием подручных средств; первая помощь при нескольких травмах одновременно);

действия при прибытии скорой медицинской помощи.

Модуль № 9 «Безопасность в социуме»:

определение понятия «общение»;

навыки конструктивного общения;

общие представления о понятиях «социальная группа», «большая группа», «малая группа»;

межличностное общение, общение в группе, межгрупповое общение (взаимодействие);

особенности общения в группе;

психологические характеристики группы и особенности взаимодействия в группе;

групповые нормы и ценности;

коллектив как социальная группа;

психологические закономерности в группе;

понятие «конфликт», стадии развития конфликта;

конфликты в межличностном общении, конфликты в малой группе;

факторы, способствующие и препятствующие эскалации конфликта;

способы поведения в конфликте;

деструктивное и агрессивное поведение;

конструктивное поведение в конфликте;

роль регуляции эмоций при разрешении конфликта, способы саморегуляции;

основные формы участия третьей стороны в процессе урегулирования и разрешения конфликта;

ведение переговоров при разрешении конфликта;

опасные проявления конфликтов (психологическое насилие, систематическое унижение чести и достоинства, издевательства, преследование);

способы противодействия проявлению насилия;

способы психологического воздействия;

психологическое влияние в малой группе;

положительные и отрицательные стороны конформизма;

эмпатия и уважение к партнеру (партнерам) по общению как основа коммуникации;

убеждающая коммуникация;

манипуляция в общении, цели, технологии и способы противодействия;

психологическое влияние на большие группы;

способы воздействия на большую группу: заражение; убеждение; внушение; подражение;

деструктивные и псевдопсихологические технологии;

воздействие вовлечению молодежи в противозаконную и антиобщественную деятельность.

Модуль № 10 «Безопасность в информационном пространстве»:

понятия «цифровая среда», «цифровой след»;

влияние цифровой среды на жизнь человека;

приватность, персональные данные;

«цифровая зависимость», ее признаки и последствия;

опасности и риски цифровой среды, их источники;

правила безопасного поведения в цифровой среде;

вредоносное программное обеспечение;

виды вредоносного программного обеспечения, его цели, принципы работы;

правила защиты от вредоносного программного обеспечения;

кража персональных данных, паролей;

мошенничество, фишинг, правила защиты от мошенников;

правила безопасного использования устройств и программ;

поведенческие опасности в цифровой среде и их причины;

опасные персоны, имитация близких социальных отношений;

неосмотрительное поведение и коммуникация в Интернете как угроза для будущей жизни и карьеры;

травля в Интернете, методы защиты от травли;

деструктивные сообщества и деструктивный контент в цифровой среде, их признаки;

механизмы вовлечения в деструктивные сообщества;

вербовка, манипуляция, «воронки вовлечения»;

радикализация деструктива;

профилактика и противодействие вовлечению в деструктивные сообщества;

правила коммуникации в цифровой среде;

источники информации, проверка на достоверность;

«информационный пузырь», манипуляция сознанием и пропаганда;

фальшивые аккаунты, вредные советчики, манипуляторы;

понятие «фейк», цели и виды, распространение фейков;

правила и инструменты для распознавания фейковых текстов и изображений;

понятие прав человека в цифровой среде, их защита;

ответственность за действия в Интернете;

запрещенный контент;

защита прав в цифровом пространстве.

Модуль № 11 «Основы противодействия экстремизму и терроризму»:

экстремизм и терроризм как угроза устойчивого развития общества;

понятие «экстремизм» и «терроризм», их взаимосвязь.

варианты проявления экстремизма, возможные последствия;

преступления террористической направленности, их цель, причины, последствия;

опасность вовлечения в экстремистскую и террористическую деятельность: способы и признаки;

предупреждение и противодействие вовлечению в экстремистскую и террористическую деятельность;

формы террористических актов;

уровни террористической угрозы;

правила поведения и порядок действий при угрозе или в случае террористического акта, проведении контртеррористической операции;

правовые основы противодействия экстремизму и терроризму в Российской Федерации;

основы государственной системы противодействия экстремизму и терроризму, ее цели, задачи, принципы;

права и обязанности граждан и общественных организаций в области противодействия экстремизму и терроризму.

4. ТЕМАТИЧЕСКОЕ ПЛАНИРОВАНИЕ

№ темы	Наименование модулей и тем	Количество часов
1	Взаимодействие личности, общества и государства в обеспечении национальной безопасности. Государственная и общественная безопасность	1
2	Взаимодействие личности, общества и государства в предупреждении чрезвычайных ситуаций Оборона страны как обязательное условие благополучного развития страны	2
3	Строевые приемы и движение без оружия (Практическое занятие)	1
4	Основные виды тактических действий войск	1
5	Требования безопасности при обращении с оружием и боеприпасами Виды, назначение и тактико-технические характеристики современного стрелкового оружия	1
6	Беспилотные летательные аппараты (БПЛА) – эффективное средство вооруженной борьбы. Предназначение, общее устройство и тактико-технические характеристики переносных радиостанций (Практическое занятие)	2
7	Свойства местности и их применение в военном деле (Практическое занятие) Фортификационное оборудование позиции отделения. Виды укрытий и убежищ	2
8	Первая помощь на поле боя (Практическое занятие) Особенности прохождения военной службы по призыву и по контракту. Военно-учебные заведения и военно-учебные центры	1
9	Современное представление о культуре безопасности Влияние поведения на безопасность. Риск-ориентированный подход к обеспечению безопасности на уровне личности, общества, государства	1
10	Источники опасности в быту. Профилактика и первая помощь при отравлениях. Безопасность в быту. Предупреждение травм и первая помощь при них Пожарная безопасность в быту	1
11	Безопасность дорожного движения. Порядок действий при дорожно-транспортных происшествиях Безопасное поведение на разных видах транспорта	1
12	Безопасное поведение в местах общего пользования. Опасности социально-психологического характера Опасности криминального характера, меры защиты от них	1
13	Действия при пожаре, обрушении конструкций, угрозе или совершении террористического акта	1
	Другие формы контроля	**1**
	ВСЕГО по ОУП.13. (1 семестр)	**17**
1	Безопасность в природной среде	1

	Выживание в автономных условиях Природные чрезвычайные ситуации. Природные пожары	
2	Природные чрезвычайные ситуации. Опасные геологические явления и процессы: землетрясения, извержение вулканов, оползни, сели, камнепады Природные чрезвычайные ситуации. Опасные гидрологические явления и процессы: наводнения, паводки, половодья, цунами, сели, лавины Природные чрезвычайные ситуации. Опасные метеорологические явления и процессы: ливни, град, мороз, жара	2
3	Экологическая грамотность и разумное природопользование	1
4	Факторы, влияющие на здоровье человека. Здоровый образ жизни Инфекционные заболевания. Значение вакцинации в борьбе с инфекционными заболеваниями	1
5	Неинфекционные заболевания. Факторы риска и меры профилактики. Роль диспансеризации для сохранения здоровья	2
6	Психическое здоровье и психологическое благополучие. Первая помощь пострадавшему	1
7	Общение в жизни человека. Межличностное общение, общение в группе Конфликты и способы их разрешения	2
8	Конструктивные и деструктивные способы психологического воздействия	2
9	Психологические механизмы воздействия на большие группы людей	2
10	Безопасность в цифровой среде Опасности, связанные с использованием программного обеспечения Опасности, связанные с коммуникацией в цифровой среде	1
11	Достоверность информации в цифровой среде Защита прав в цифровом пространстве	1
12	Экстремизм и терроризм как угроза устойчивого развития общества Правила безопасного поведения при угрозе и совершении террористического акта	2
13	Противодействие экстремизму и терроризму	2
	Дифференцированный зачет	**2**
	ВСЕГО по ОУП.13. (2 семестр)	**22**
	ИТОГО по ОУП.13.	**39**

4. УСЛОВИЯ РЕАЛИЗАЦИИ РАБОЧЕЙ ПРОГРАММЫ

4.1. Материально-техническое обеспечение

Реализация рабочей программы осуществляется в учебном кабинете экологии и безопасности жизнедеятельности.

Оборудование кабинета:

- Рабочее место преподавателя: Персональный компьютер в сборе (Процессор: Ryzen3 3 5300G (4 ядра и 4-8 потоков) Оперативная память: 8gb DDR4 3200 Mhz Накопитель: 256GB ssd.) – 1 шт.
- Короткофокусный проектор Optoma X309ST – 1 шт.
- Стол ученический Классик двухместный регулируемый, №4-6 СУР А.02.46 проект НМ-035.04.02 – 10 шт.
- Стул ученический – 19 шт.
- Учебная маркерная доска белая – 1 шт.
- Многофункциональное устройство HP (МФУ HP), А4, ч/б – 1 шт

4.2. Информационное обеспечение

Учебная литература

1. Основы безопасности и защиты Родины. Безопасность человека : учебник и практикум для среднего профессионального образования / В. П. Соломин [и др.] ; под общей редакцией В. П. Соломина. — Москва : Издательство Юрайт, 2025. — 413 с. — (Профессиональное образование). — ISBN 978-5-534-19839-3. — Текст : электронный // Образовательная платформа Юрайт [сайт]. — URL: https://urait.ru/bcode/557223

Электронные образовательные ресурсы

1. ООО "Физикон Лаб". «Облако знаний»: Основы безопасности и защиты Родины (ОБЗР) [Электронный ресурс]. URL: https://oblakoz.ru/conspects

АВТОНОМНАЯ НЕКОММЕРЧЕСКАЯ ОРГАНИЗАЦИЯ СРЕДНЕГО ПРОФЕССИОНАЛЬНОГО ОБРАЗОВАНИЯ «ЦИФРОВОЙ КОЛЛЕДЖ «СИНЕРГИЯ»

РАССМОТРЕНО
На заседании Педагогического совета колледжа
(Протокол № 5 от «10» апреля 2025 г.)

УТВЕРЖДЕНО
Директором АНО СПО «Цифровой колледж «Синергия» в составе образовательной программы на базе основного общего образования

ОЦЕНОЧНЫЕ МАТЕРИАЛЫ

для промежуточной аттестации

по учебному предмету

ОУП 13. Основы безопасности и защиты Родины

для технологического (информационно-технологического) профиля

Разработчик:
Кузьмина Л.А. , преподаватель АНО СПО «Цифровой колледж «Синергия»

Якутск, 2025

Пояснительная записка

Оценочные материалы составлены для оценки предметных результатов по учебному предмету ОУП.13. Основы безопасности и защиты Родины *для технологического (информационно-технологического) профиля* с углубленным изучением математики и информатики на основе рабочей программы.

Оценка качества освоения содержания рабочей программы осуществляется во время текущего контроля и промежуточной аттестации.

Учебный предмет ОУП.13 Основы безопасности и защиты Родины изучается в течение 2х семестров.

Формы промежуточной аттестации представлены в таблице 1.

Таблица 1 – Формы промежуточной аттестации

1 семестр	2 семестр
Форма промежуточной аттестации – **другая форма контроля** **Вид:** тест Количество вариантов – 2 Время выполнения – 40 минут	Форма промежуточной аттестации – **дифференцированный зачет** **Вид:** тест Количество вариантов – 2 Время выполнения – 40 минут

1 семестр

1.1. Оценка предметных результатов

В результате освоения материала за 1 семестр по учебному предмету ОУП.13. Основы безопасности и защиты Родины *обучающиеся технологического (информационно-технологического) профиля* с углубленным изучением математики и информатики должны показать следующие предметные результаты:

1) сформированность представлений о ценности безопасного поведения для личности, общества, государства; знание правил безопасного поведения и способов их применения в собственном поведении;

2) сформированность представлений о возможных источниках опасности в различных ситуациях (в быту, транспорте, общественных местах, в природной среде, в социуме, в цифровой среде); владение основными способами предупреждения опасных ситуаций; знание порядка действий в экстремальных и чрезвычайных ситуациях;

3) сформированность представлений о важности соблюдения правил дорожного движения всеми участниками движения, правил безопасности на транспорте. Знание правил безопасного поведения на транспорте, умение

применять их на практике, знание о порядке действий в опасных, экстремальных и чрезвычайных ситуациях на транспорте;

4) знания о способах безопасного поведения в природной среде; умение применять их на практике; знания порядка действий при чрезвычайных ситуациях природного характера; сформированность представлений об экологической безопасности, ценности бережного отношения к природе, разумного природопользования;

5) владение основами медицинских знаний: владение приемами оказания первой помощи при неотложных состояниях, инфекционных и неинфекционных заболеваний, сохранения психического здоровья; сформированность представлений о здоровом образе жизни и его роли в сохранении психического и физического здоровья, негативного отношения к вредным привычкам; знания о необходимых действиях при чрезвычайных ситуациях биолого-социального и военного характера; умение применять табельные и подручные средства для само- и взаимопомощи;

6) знание основ безопасного, конструктивного общения, умение различать опасные явления в социальном взаимодействии, в том числе криминогенного характера; умение предупреждать опасные явления и противодействовать им;

8) знания основ пожарной безопасности; умение применять их на практике для предупреждения пожаров; знания порядка действий при угрозе пожара и пожаре в быту, общественных местах, на транспорте, в природной среде; знания прав и обязанностей граждан в области пожарной безопасности;

Критерии оценивания

Задания с 1-18 оцениваются в 1 балл, задание 19 – каждый правильный ответ оценивается в 1 балл (максимальное количество – 2 балла), задание 20 – оценивается в 1 балл.

Максимальное количество баллов – 21.

Перевод баллов на отметку:

Балл	19-21	15-18	10-14	0-9
Отметка	отлично	хорошо	удовлетворительно	неудовлетворительно

Матрица покрытия заданий теста
(промежуточная аттестация 1 семестр)
предметных результатов учебного предмета ОУП.13 Основы безопасности и защиты Родины
для технологического (информационно-технологического) профиля

предметные результаты	вариант	задания контрольной работы																			
		1	2	3	4	5	6	7	8	9	10	11	12	13	14	15	16	17	18	19	20
ПР1	1				+								+					+	+		
	2								+	+											
ПР2	1			+												+	+			+	+
	2	+																			
ПР3	1	+																			
	2															+				+	
ПР4	1		+																		
	2		+					+				+									+
ПР5	1					+		+	+									+	+		
	2			+	+						+										
ПР6	1						+					+		+	+						
	2												+	+							
ПР8	1									+	+										
	2					+	+								+		+				

Автономная некоммерческая организация среднего профессионального образования «Цифровой колледж «Синергия»

УТВЕРЖДЕНО
директором колледжа в составе образовательных программ
на базе основного общего образования

Тест
для промежуточной аттестации (1 семестр)
по учебному предмету ОУП.13 Основы безопасности и защиты Родины
для технологического (информационно-технологического) профиля

Вариант 1
Часть 1. Выберите один правильный вариант ответа

1. После выхода из салона общественного транспорта, чтобы перейти проезжую часть, Вам необходимо:

а) следует сразу начать переход проезжей части;

б) следует подождать, пока транспортное средство отъедет, и лишь потом перейти проезжую часть;

в) как получится, так и сделаю.

2. Передвигаясь по тонкому льду озера, вы внезапно попали в холодную воду. Достигнув берега, вы будете:

а) освободившись от мокрой одежды, прыгать, пока не согреетесь;

б) снять одежду, отжать и одеть снова;

в) прыгать в мокрой одежде.

3. Если лед не надежен, а обойти его нет возможности, как вы будете переправляться следующим образом:

а) обычным шагом, постукивая лед впереди палкой;

б) держа шест горизонтально на уровне груди;

в) ползком.

4. В соответствии с правилами поведения пешеходов, вне населенных пунктов они должны идти следующим образом:

а) выбирать, где лучшая дорога;

б) навстречу движению транспортных средств;

в) в одном направлении с движением транспортных средств.

5. Находясь в лесу зимой, вы, кажется, отморозили руку. Будете ли вы:

а) растирать ее снегом;

б) согреваться около костра;

в) согревать ее собственным телом.

6. Вы пришли домой и замечаете, что в квартире кто-то побывал. Вы поступите так:

а) войдете в квартиру, осмотрите ее, установите, какие вещи исчезли, и сообщите обо всем в полицию;

б) войдете в квартиру, и вызовите полицию по телефону «02»;

в) не будете входить в квартиру, а вызовите полицию от соседей.

7. Чтобы наложить жгут при артериальном кровотечении необходимо:

а) прижать пальцем артерию ниже кровотечения;

б) прижать пальцем артерию выше кровотечения, на 3-5 см выше раны наложить вокруг конечности чистую мягкую ткань;

в) плотно приложить жгут к конечности и сделать необходимое количество оборотов, а также прикрепить к жгуту записку с указанием даты и точного времени наложения.

8. Укажите последовательность оказания помощи пострадавшему, находящемуся в бессознательном состоянии, если у него прекратилось дыхание и сердечная деятельность:

а) освобождение проходимости дыхательных путей, искусственная вентиляция легких, непрямой массаж сердца;

б) искусственная вентиляция легких, непрямой массаж сердца, освобождение проходимости дыхательных путей;

в) Непрямой массаж сердца, освобождение проходимости дыхательных путей, искусственная вентиляция легких.

9. При сильном задымлении помещения необходимо:

а) приложить к органам дыхания ткань и дыша через ткань, опуститься на колени и передвигаться к выходу;

б) оставаться на месте, спрятавшись в шкаф или закрытое помещение типа туалета или служебного помещения;

в) открыть окна и проветривать помещение;

г) Использовать средства индивидуальной защиты типа противогаза или респиратора.

10. Если при приготовлении пищи, загорелся жир на сковороде, то необходимо:

а) накрою мокрым полотенцем; б) буду тушить водой:

в) попытаюсь вынести горящую сковороду на улицу.

11. При заблаговременном оповещении о стихийном бедствии необходимо:

а) открыть окна и двери нижних этажей;

б) включить телевизор, радио, выслушать сообщения и рекомендации;

в) перенести на нижние этажи ценные вещи.

12. После выхода из салона общественного транспорта, чтобы перейти проезжую часть необходимо:

а) следует сразу начать переход проезжей части;

б) следует подождать, пока транспортное средство отъедет, и лишь потом перейти проезжую часть;

в) как получится, так и сделаю.

13. Если Вам показалось, что кто-то преследует, то необходимо:

а) остановиться и выяснить, что надо преследователю;

б) следует менять темп ходьбы;

в) перейти несколько раз на противоположную сторону улицы.

14. Самое безопасное место в кафе (ресторане) это:

а) подальше от выхода, спиной к стене;

б) поближе к выходу, спиной к стене;

в) рядом со стойкой;

г) в слабо освещённом углу, чтобы не заметили.

15. Если необходимо поменять валюту, то нужно поступать так:

а) менять валюту в любом месте по наиболее выгодному курсу;

б) менять валюту только в специально предназначенных для этого местах;

в) действовать по обстоятельствам;

г) посоветоваться с прохожими.

16. Если посторонние люди предлагают Вам выпить алкогольные напитки, пиво, лимонад, то Вам необходимо:

а) поблагодарить и выпить;

б) поблагодарить и отказаться;

в) посоветоваться с родственниками;

г) выпить, если предлагающие внушают доверие.

17. Если в подъезд вместе с Вами заходит незнакомец, то Вам необходимо:

а) не следует обращать внимание на постороннего;

б) пропустить незнакомца вперёд;

в) под любым предлогом задержаться у подъезда;

г) войдя в подъезд побежать наверх.

18. Если Вы вошли в лифт с незнакомцем, вызывающим подозрение, то Вам необходимо:

а) не следует ничего предпринимать, вести себя как обычно;

б) заговорить с незнакомцем;

в) нажать кнопки «диспетчер» и «стоп», после ответа диспетчера нажать кнопку нужного этажа, завязать разговор с диспетчером и ехать на свой этаж;

г) постоянно наблюдать за действиями незнакомца.

Часть 2. Внимательно прочитайте текст, отметьте несколько правильных ответов

19. Если у Вас с собой имеется крупная сумма денег, то необходимо:

а) деньги окружающим надо показывать только при необходимости;

б) не считать деньги на виду у всех;

в) избегать мест большого скопления народа;

г) держаться подальше от рынков и любой толпы;

д) лучше держать деньги в наружных карманах, оттуда их легче достать при совершении покупки.

Часть 3. Запишите правильный ответ

20. Если предлагают принять участие в азартных играх, то Вы поступите так:

_____

Преподаватель _____ Л.А.Кузьмина

Автономная некоммерческая организация среднего профессионального образования «Цифровой колледж «Синергия»

УТВЕРЖДЕНО
директором колледжа в составе образовательных программ
на базе основного общего образования

Тест
для промежуточной аттестации (1 семестр)
по учебному предмету ОУП.13 Основы безопасности и защиты Родины
для технологического (информационно-технологического) профиля

Вариант 2
Часть 1. Выберите один правильный вариант ответа

1. Ваши действия при землетрясении:

а) выбежать на улицу

б) укрыться в защитном сооружении

в) при первых толчках по возможности выбежать на улицу, а если не предоставляется такой возможности, то стать в оконный или дверной проём или лечь в ванную

2. Ваши действия при наводнении:

а) оставаться дома б) занять возвышенные места в) выйти на улицу

3. Что бы наложить жгут при артериальном кровотечении необходимо:

а) прижать пальцем артерию ниже кровотечения;

б) на 3-5см выше раны приложить жгут к конечности и сделать необходимое количество оборотов, а также прикрепить к жгуту записку с указанием даты и точного времени наложения;

в) доставить пострадавшего с наложенным жгутом в медицинское учреждение;

г) на 3-5см ниже раны наложить вокруг конечности чистую ткань

4. Правильно наложить давящую повязку нужно следующим образом:

а) обработать края раны перекисью водорода или марганцовкой;

б) обработать края раны вазелином или кремом;

в) обработать края раны йодом, прикрыть рану стерильной салфеткой, а на неё положить сложенный в несколько раз бинт; наложить повязку.

5. Разведение костров, сжигание мусора на территории предприятия или во дворе:

а) запрещается;

б) разрешается, если расстояние от места сжигания до зданий и сооружений составляет более 50 м;

в) разрешается в присутствии сотрудника противопожарной службы.

6. Опасными факторами пожара являются:

а) загрязнение окружающей среды, патологические изменения, потеря работоспособности и гибель людей, а также животных и растений;

б) внешнее и внутренне облучение людей, радиоактивное загрязнение местности;

в) открытый огонь, высокая температура окружающей среды и предметов, токсичные продукты горения, дым, пониженная концентрация кислорода.

7. Наводнение – это:

а) скопление льда в русле, ограничивающее течение реки, образуется в конце зимы и состоит из крупных и мелких льдин;

б) подъем уровня воды, вызванный воздействием ветра на водную поверхность;

в) затопление водой местности из-за подъема ее уровня в водохранилищах, реке, море, озере, возникающее во время ливней, интенсивного снеготаяния, нагона воды с моря, прорыва плотин и др.

8. При заблаговременном оповещении о стихийном бедствии необходимо:

а) открыть окна и двери нижних этажей;

б) включить телевизор, радио, выслушать сообщения и рекомендации;

в) перенести на нижние этажи ценные вещи.

9. Многолетние исследования специалистов в разных странах мира показали, что здоровье человека на 50% зависит от:

а) образа жизни; б) экологических факторов;

в) наследственности; г) состояния медицинского обслуживания населения.

10. Социальная опасность – это:

а) явления, процессы, объекты, свойства предметов, способные в определенных условиях причинить ущерб здоровью человека;

б) агрессия, направленная на себя;

в) действия одних групп, личностей, направленные (преднамеренно или бессознательно) на уничтожение других.

11. Вам кажется, что кто-то идет за вами следом. Ваши действия:

а) перейдете несколько раз улицу и, убедившись в своих подозрениях, побежите в людное место;

б) остановитесь и выясните причину преследования;

в) броситесь бежать в ближайший подъезд.

12. При сильном задымлении помещения необходимо:

а) приложить к органам дыхания ткань и дыша через ткань, опуститься на колени и передвигаться к выходу;

б) оставаться на месте, спрятавшись в шкаф или закрытое помещение типа туалета или служебного помещения;

в) открыть окна и проветривать помещение;

г) Использовать средства индивидуальной защиты типа противогаза или респиратора.

13. Если при приготовлении пищи, загорелся жир на сковороде необходимо:

а**)** накрою мокрым полотенцем;

б) буду тушить водой:

в) попытаюсь вынести горящую сковороду на улицу.

14. После выхода из салона общественного транспорта, чтобы перейти проезжую часть необходимо:

а) следует сразу начать переход проезжей части;

б**)** следует подождать, пока транспортное средство отъедет, и лишь потом перейти проезжую часть;

в) как получится, так и сделаю.

15. Передвигаясь по тонкому льду озера, вы внезапно попали в холодную воду. Достигнув берега, вы будете:

а) освободившись от мокрой одежды, прыгать, пока не согреетесь;

б) снять одежду, отжать и одеть снова;

в) прыгать в мокрой одежде.

16. Если лед не надежен, а обойти его нет возможности, то вы будете переправляться следующим образом:

а) обычным шагом, постукивая лед впереди палкой;

б) держа шест горизонтально на уровне груди;

в) ползком.

17. Как в соответствии с правилами поведения пешеходов они должны идти вне населенных пунктов?

а) выбирать, где лучшая дорога;

б) навстречу движению транспортных средств;

в) в одном направлении с движением транспортных средств.

18. Находясь в лесу зимой, вы, кажется, отморозили руку. Вы будете в первую очередь:

а) растирать ее снегом;

б) согреваться около костра;

в) согревать ее собственным телом.

Часть 2. Внимательно прочитайте текст, отметьте несколько правильных ответов

19. Если у Вас возникла необходимость выйти из дома в тёмное время суток, то Вам необходимо:

а) двигаться по кратчайшему маршруту, чтобы быстрее преодолеть плохо освещённые и малолюдные места;

б) стараться избегать малолюдных и плохо освещённых мест;

в) на улицах держаться подальше от стен домов и подворотен;

г) держаться поближе к стенам домов.

Часть 3. Запишите правильный ответ

20. Истечение крови из кровеносного сосуда – это _____.

Преподаватель _____ Л.А.Кузьмина

2 семестр

В результате освоения материала за 2 семестр по учебному предмету ОУП.13. Основы безопасности и защиты Родины *обучающиеся технологического (информационно-технологического) профиля* должны показать следующие предметные результаты:

1) сформированность представлений о ценности безопасного поведения для личности, общества, государства; знание правил безопасного поведения и способов их применения в собственном поведении;

2) сформированность представлений о возможных источниках опасности в различных ситуациях (в быту, транспорте, общественных местах, в природной среде, в социуме, в цифровой среде); владение основными способами предупреждения опасных ситуаций; знание порядка действий в экстремальных и чрезвычайных ситуациях;

3) сформированность представлений о важности соблюдения правил дорожного движения всеми участниками движения, правил безопасности на транспорте. Знание правил безопасного поведения на транспорте, умение применять их на практике, знание о порядке действий в опасных, экстремальных и чрезвычайных ситуациях на транспорте;

4) знания о способах безопасного поведения в природной среде; умение применять их на практике; знания порядка действий при чрезвычайных ситуациях природного характера; сформированность представлений об экологической безопасности, ценности бережного отношения к природе, разумного природопользования;

5) владение основами медицинских знаний: владение приемами оказания первой помощи при неотложных состояниях, инфекционных и неинфекционных заболеваний, сохранения психического здоровья; сформированность представлений о здоровом образе жизни и его роли в сохранении психического и физического здоровья, негативного отношения к вредным привычкам; знания о необходимых действиях при чрезвычайных ситуациях биолого-социального и военного характера; умение применять табельные и подручные средства для само- и взаимопомощи;

6) знание основ безопасного, конструктивного общения, умение различать опасные явления в социальном взаимодействии, в том числе криминогенного характера; умение предупреждать опасные явления и противодействовать им;

7) знание о способах безопасного поведения в цифровой среде, умение применять их на практике; умение распознавать опасности в цифровой среде (в том числе криминального характера, опасности вовлечения в деструктивную деятельность) и противодействовать им;

8) знания основ пожарной безопасности; умение применять их на практике для предупреждения пожаров; знания порядка действий при угрозе

пожара и пожаре в быту, общественных местах, на транспорте, в природной среде; знания прав и обязанностей граждан в области пожарной безопасности;

9) сформированность представлений об опасности и негативном влиянии на жизнь личности, общества, государства деструктивной идеологии в том числе экстремизма, терроризма; понимание роли государства в противодействии терроризму; умения различать приемы вовлечения в деструктивные сообщества, экстремистскую и террористическую деятельность и противодействовать им; знания порядка действий при объявлении разного уровня террористической опасности и действий при угрозе или в случае террористического акта, проведении контртеррористической операции.

10) сформированность представлений о роли России в современном мире; угрозах военного характера; роли Вооруженных Сил Российской Федерации в обеспечении защиты государства; формирование представления о военной службе;

11) знание основ государственной политики в области защиты населения и территорий от чрезвычайных ситуаций различного характера; знание задач и основных принципов организации Единой системы предупреждения и ликвидации последствий чрезвычайных ситуаций, прав и обязанностей гражданина в этой области;

12) знание основ государственной системы, российского законодательства, направленных на защиту населения от внешних и внутренних угроз; сформированность представлений о роли государства, общности и личности в обеспечении безопасности.

Критерии оценивания

Задания с 1-19 – каждый правильный ответ оценивается в 1 балл (максимальное количество – 19 баллов),

задание 20 – каждый правильный ответ оценивается в 1 балл (максимальное количество - 3 балла).

ВСЕГО максимальное количество баллов – 22.

Время выполнения теста 30 минут.

Перевод баллов на отметку:

Балл	19-22	15-18	10-14	0-9
Отметка	отлично	хорошо	удовлетворительно	неудовлетворительно

Матрица покрытия заданий теста
(аттестация 2 семестр)
предметных результатов учебного предмета ОУП.13 Основы безопасности и защиты Родины
для технологического (информационно-технологического) профиля

предметные результаты	вариант	задания контрольной работы																			
		1	2	3	4	5	6	7	8	9	10	11	12	13	14	15	16	17	18	19	20
ПР1	1	+																			
	2										+	+	+	+							
ПР2	1		+	+		+	+				+	+									
	2							+	+								+				
ПР3	1							+													
	2																+				
ПР4	1					+	+														
	2		+					+	+											+	
ПР5	1		+	+													+	+	+	+	+
	2	+		+		+													+		+
ПР6	1											+									
	2																	+			
ПР7	1										+										
	2																	+			
ПР8	1												+			+					
	2						+									+					
ПР9	1				+					+											
	2													+							
ПР10	1													+	+	+					
	2							+	+	+											
ПР11	1	+			+	+															
	2										+	+	+	+							
ПР12	1									+				+	+	+					
	2												+	+	+						

Автономная некоммерческая организация среднего профессионального образования
«Цифровой колледж «Синергия»

УТВЕРЖДЕНО
директором колледжа в составе образовательных программ
на базе основного общего образования

Тест

для промежуточной аттестации (2 семестр)

по учебному предмету ОУП.13 Основы безопасности и защиты Родины

для технологического (информационно-технологического) профиля

Вариант 1

Часть 1. Выберите один правильный вариант ответа

1. Назовите систему, созданную в России для предупреждения и ликвидации чрезвычайных ситуаций (ЧС):

а) система наблюдения и контроля за состоянием окружающей природной среды;

б) Единая государственная система предупреждения и ликвидации ЧС;

в) система сил и средств для ликвидации последствий чрезвычайных ситуаций.

2. Какие известны виды микроорганизмов, влияющих на заболеваемость человека:

а) сапрофиты; б) спорофиты;
в) условно патогенные; г) болезнетворные (патогенные);
д) безусловно патогенные.

3. Каковы внешние признаки большинства инфекционных заболеваний:

а) снижение температуры тела; б) подъём температуры тела;
в) кровотечение.

4. С середины 90-х годов Россию охватило движение «скинхедов», которое называется:

а) религиозных экстремизм; б) политический экстремизм;
в) национальный экстремизм.

5. Чрезвычайная ситуация – это ситуация, в которой возникает …

а) реальная угроза жизни человека, его имуществу
б) угроза имуществу человека

6. При телефонном звонке из банка с просьбой продиктовать номер карты, кода СМС:

а) продиктовать то, что просит сотрудник банка.
б) игнорировать звонок, отключив его.

7. В соответствии с правилами поведения пешеходов, вне населенных пунктов они должны идти следующим образом:

а) выбирать, где лучшая дорога;
б) навстречу движению транспортных средств;
в) в одном направлении с движением транспортных средств.

8. На чем основано действие биологического оружия:

а) на использовании болезнетворных микробов
б) на использовании термоядерной реакции
в) на использовании токсических свойств химических элементов

9. Действия и преступления, имеющие террористический характер регулируются исключительно:

а) Уголовным Кодексом Российской Федерации
б) Кодексом об административных правонарушениях
в) Гражданским кодексом Российской Федерации

10. К видам он-лайн угроз относится подростковый виртуальный террор, который называется:

а) кибербуллинг б) буллицид; в) буллинг.

11. Вы пришли домой и замечаете, что в квартире кто-то побывал. Вы поступите так:

а) войдете в квартиру, осмотрите ее, установите, какие вещи исчезли, и сообщите обо всем в полицию;
б) войдете в квартиру, и вызовите полицию по телефону «02»;
в) не будете входить в квартиру, а вызовите полицию от соседей.

12. Если при приготовлении пищи, загорелся жир на сковороде, то необходимо:

а) накрою мокрым полотенцем;
б) буду тушить водой:
в) попытаюсь вынести горящую сковороду на улицу.

13. Что понимается под состоянием защищенности личности, общества и государства от внутренних и внешних угроз?

а) национальная безопасность; б) военное положение;
в) военная опасность.

14. Поощрения и дисциплинарные взыскания, применяемые к солдатам, служат для …

а) поддержания воинской дисциплины
б) улучшения боевой подготовки
в) уменьшения срока службы

15. Современная структура Вооруженных Сил РФ включает в себя:

а) 5 видов Вооруженных Сил РФ;
б) 3 вида Вооруженных Сил РФ и 2 рода войск Вооруженных Сил РФ;
в) 2 вида Вооруженных Сил РФ.

16. Основные признаки венозного кровотечения:

а) кровь спокойно вытекает из раны;
б) кровь фонтанирует из раны;
в) кровь темно-вишневого цвета.

17. Определите, какие из указанных подсистем входят в структуру Единой государственной системы предупреждения и ликвидации чрезвычайных ситуаций:

а) территориальная, функциональная
б) федеральная, региональная
в) территориальная, межгосударственная

18. Каким образом оказывается первая помощь при ушибах:

а) наложением холода на место ушиба;
б) наложением тепла на место ушиба;
в) наложением на место ушиба тугой повязки, обеспечением повреждённому месту покоя и наложением холода на место ушиба.

Часть 2. **<u>Дополните:</u>**

19. Состояние полного физического, душевного и социального благополучия, а не только отсутствие болезней и физических дефектов – это _____

Часть 3. **<u>Установите соответствие:</u>**

20. Здоровье человека:

1. Физическое	а) определяется теми моральными принципами, которые являются основой социальной жизни человека;
2. Психическое (душевное)	б) естественное состояние организма, обусловленное нормальным функционированием всех органов и систем;
3. Нравственное	в) способность контролировать свои эмоции и поведение.

Преподаватель _____ Л.А.Кузьмина

Автономная некоммерческая организация среднего профессионального образования
«Цифровой колледж «Синергия»

УТВЕРЖДЕНО
директором колледжа в составе образовательных программ
на базе основного общего образования

Тест

для промежуточной аттестации (2 семестр)

по учебному предмету ОУП.13 Основы безопасности и защиты Родины

для технологического (информационно-технологического) профиля

Вариант 2

Часть 1. Выберите один правильный вариант ответа

1. Пути передачи инфекции:
а) фекально-оральным; б) воздушно-капельным;
в) воздушно-капельным, фекально-оральным и контактно-бытовым путём.

2. Магнитная стрелка компаса располагается относительно магнитного меридиана:
а) Север – Юг б) Восток – Запад

3. Многолетние исследования специалистов в разных странах мира показали, что здоровье человека на 50% зависит от:
а) образа жизни; б) экологических факторов;
в) наследственности;
г) состояния медицинского обслуживания населения.

4. Основные признаки отравления человека никотином:
а) покраснение лица, повышение температуры тела;
б) кашель, тошнота; головокружение; горечь во рту.

5. На какие железы внутренней секреции алкоголь оказывает наиболее сильное отрицательное воздействие
а) на щитовидную; б) на слюнные и лимфатические;
в) на поджелудочную; на половую

6. При сильном задымлении помещения необходимо:
а) приложить к органам дыхания ткань и дыша через ткань, опуститься на колени и передвигаться к выходу;
б) оставаться на месте, спрятавшись в шкаф или закрытое помещение типа туалета или служебного помещения;
в) открыть окна и проветривать помещение;
г) Использовать средства индивидуальной защиты типа противогаза или респиратора.

7. К ритуалам ВС РФ относится:
а) Призыв на военную службу
б) Принятие военной присяги, проводы военнослужащих, уволенных в запас, вручение оружия молодому пополнению
в) Ведение боевых действий

8. Поощрения и дисциплинарные взыскания, применяемые к солдатам, служат для …
а) поддержания воинской дисциплины
б) улучшения боевой подготовки
в) уменьшения срока службы

9. Современная структура Вооруженных Сил РФ включает в себя:
а) 5 видов Вооруженных Сил РФ;
б) 3 вида Вооруженных Сил РФ и 2 рода войск Вооруженных Сил РФ;
в) 2 вида Вооруженных Сил РФ.

10. Цели и задачи РСЧС:
а) Предупреждение и ликвидация ЧС
б) Оповещение населения об угрозе применение ОМП

11. Ваши действия по сигналу ГО “Внимание! Всем!”
а) Необходимо выбежать на улицу
б) Необходимо включить телевизор, радио

12. Перечислите виды ОМП
а) Ядерное, химическое, биологическое
б) Стрелковое, высокоточное оружие

13. С середины 90-х годов Россию охватило движение «скинхедов», которое называется:

а) религиозных экстремизм;

б) политический экстремизм;

в) национальный экстремизм.

14. Что понимается под состоянием защищенности личности, общества и государства от внутренних и внешних угроз?

а) национальная безопасность;

б) военное положение;

в) военная опасность.

15. Опасными факторами пожара являются:

а) загрязнение окружающей среды, патологические изменения, потеря работоспособности и гибель людей, а также животных и растений;

б) внешнее и внутренне облучение людей, радиоактивное загрязнение местности;

в) открытый огонь, высокая температура окружающей среды и предметов, токсичные продукты горения, дым, пониженная концентрация кислорода.

16. Как в соответствии с правилами поведения пешеходов они должны идти вне населенных пунктов:

а) выбирать, где лучшая дорога;

б) навстречу движению транспортных средств;

в) в одном направлении с движением транспортных средств.

17. К видам он-лайн угроз относится подростковый виртуальный террор, который называется:

а) кибербуллинг б) буллицид; в) буллинг.

18. В чём заключается оказание первой помощи при незначительных открытых ранах:

а) обработать её спиртом;

б) смазать рану вазелином или кремом;

в) промыть рану перекисью водорода, кожу вокруг раны обработать йодом, наложить стерильную повязку.

Часть 2. Дополните:

19. Затопление водой местности в результате ливней, снегопадов, бурного таяния снегов, причиняющее материальный ущерб, наносящее урон здоровью людей или приводящее к их гибели – это _____

Часть 3. Установите соответствие:

Здоровье человека:

1. Физическое	а) определяется теми моральными принципами, которые являются основой социальной жизни человека;
2. Психическое (душевное)	б) естественное состояние организма, обусловленное нормальным функционированием всех органов и систем;
3. Нравственное	в) способность контролировать свои эмоции и поведение.

Преподаватель _____ Л.А.Кузьмина

2. Оценка метапредметных результатов

В результате изучения ОБЗР у обучающегося формируются познавательные универсальные учебные действия, коммуникативные универсальные учебные действия, регулятивные универсальные учебные действия, совместная деятельность через различные виды учебной деятельности (таблица 1).

Оценка достижения метапредметных результатов осуществляется администрацией Колледжа в ходе внутренней оценки качества образования (участие обучающихся в ВПР).

Во время промежуточной аттестации метапредметные результаты не оцениваются, однако их сформированность проверяется через выполнение заданий промежуточной аттестации, а именно:

- умение понимать задания, находить способы решения представленных задач, проявлять метапредметное мышление,
- умение логически выстраивать свой вариант ответа, приводить аргументы в пользу выбранного ответа, приводить причинно-следственные связи при решении задач или выборе ответа,
- умение правильно оформлять выполненные задания (грамотно строить речь – устную и письменную), четко формулировать мысли,
- умение адекватно реагировать на оценку своей работы, выставленную преподавателем,
- умение выполнять работу над ошибками (при необходимости),
- управлять своими эмоциями, владеть культурой речи.

Таблица 1 – Формирование метапредметных результатов во время учебных занятий

Наименование метапредметных результатов	**Вид**	**характеристика**	**Вид учебного занятия**	**Виды учебных заданий**
познавательные универсальные учебные действия	базовые логические действия	- самостоятельно определять актуальные проблемные вопросы безопасности личности, общества и государства, обосновывать их приоритет и всесторонне анализировать, разрабатывать алгоритмы их возможного решения в различных ситуациях; - устанавливать существенный признак или основания для обобщения, сравнения и классификации событий и явлений в области безопасности жизнедеятельности, выявлять их закономерности и противоречия; - определять цели действий применительно к заданной (смоделированной) ситуации, выбирать способы их достижения с учётом самостоятельно выделенных критериев в парадигме безопасной жизнедеятельности, оценивать риски возможных последствий для реализации риск-ориентированного поведения; - моделировать объекты (события, явления) в области безопасности личности, общества и государства, анализировать их различные состояния для решения познавательных задач, переносить приобретённые знания в повседневную жизнь; - планировать и осуществлять учебные действия в условиях дефицита	- практическое занятие -лекция	- устный опрос - упражнение - контрольная работа

		информации, необходимой для решения стоящей задачи; - развивать творческое мышление при решении ситуационных задач.		
	базовые исследовательские действия	- владеть научной терминологией, ключевыми понятиями и методами в области безопасности жизнедеятельности; - владеть видами деятельности по приобретению нового знания, его преобразованию и применению для решения различных учебных задач, в том числе при разработке и защите проектных работ; - анализировать содержание учебных вопросов и заданий и выдвигать новые идеи, самостоятельно выбирать оптимальный способ решения задач с учётом установленных (обоснованных) критериев; - раскрывать проблемные вопросы, отражающие несоответствие между реальным (заданным) и наиболее благоприятным состоянием объекта (явления) в повседневной жизни; - критически оценивать полученные в ходе решения учебных задач результаты, обосновывать предложения по их корректировке в новых условиях; - характеризовать приобретённые знания и навыки, оценивать возможность их реализации в реальных ситуациях; - использовать знания других предметных областей для решения учебных задач в области безопасности жизнедеятельности; переносить приобретённые знания и навыки в повседневную жизнь.	- практическое занятие - лекция	- устный опрос - контрольная работа - выполнение индивидуального проекта

	умения работать с информацией	- владеть навыками самостоятельного поиска, сбора, обобщения и анализа различных видов информации из источников разных типов при обеспечении условий информационной безопасности личности; - создавать информационные блоки в различных форматах с учётом характера решаемой учебной задачи; самостоятельно выбирать оптимальную форму их представления; - оценивать достоверность, легитимность информации, её соответствие правовым и морально-этическим нормам; - владеть навыками по предотвращению рисков, профилактике угроз и защите от опасностей цифровой среды; - использовать средства информационных и коммуникационных технологий в учебном процессе с соблюдением требований эргономики, техники безопасности и гигиены.	- практическое занятие -лекция	- выполнение индивидуального проекта - устный опрос - контрольная работа
коммуникативные универсальные учебные действия	умения общения	- осуществлять в ходе образовательной деятельности безопасную коммуникацию, переносить принципы её организации в повседневную жизнь; - распознавать вербальные и невербальные средства общения; понимать значение социальных знаков; определять признаки деструктивного общения; - владеть приёмами безопасного межличностного и группового	- практическое занятие -лекция	- выполнение индивидуального проекта - устный опрос -упражнении

		общения; безопасно действовать по избеганию конфликтных ситуаций; - аргументированно, логично и ясно излагать свою точку зрения с использованием языковых средств.		
регулятивные универсальные учебные действия	умения самоорганизации	- ставить и формулировать собственные задачи в образовательной деятельности и жизненных ситуациях; - самостоятельно выявлять проблемные вопросы, выбирать оптимальный способ и составлять план их решения в конкретных условиях; - делать осознанный выбор в новой ситуации, аргументировать его; брать ответственность за своё решение; - оценивать приобретённый опыт; - расширять познания в области безопасности жизнедеятельности на основе личных предпочтений и за счёт привлечения научно-практических знаний других предметных областей; повышать образовательный и культурный уровень.	- практическое занятие	- упражнение - выполнение индивидуального проекта
	умения самоконтроля	- оценивать образовательные ситуации; предвидеть трудности, которые могут возникнуть при их разрешении; вносить коррективы в свою деятельность; контролировать соответствие результатов целям; - использовать приёмы рефлексии для анализа и оценки образовательной ситуации, выбора оптимального решения; - принимать себя, понимая свои недостатки и достоинства,	- практическое занятие - лекция	- устный опрос - контрольная работа - упражнение - выполнение индивидуального проекта

		невозможности контроля всего вокруг; - принимать мотивы и аргументы других при анализе и оценке образовательной ситуации; признавать право на ошибку свою и чужую.		
совместная деятельность		- понимать и использовать преимущества командной и индивидуальной работы в конкретной учебной ситуации; - ставить цели и организовывать совместную деятельность с учётом общих интересов, мнений и возможностей каждого участника команды (составлять план, распределять роли, принимать правила учебного взаимодействия, обсуждать процесс и результат совместной работы, договариваться о результатах); - оценивать свой вклад и вклад каждого участника команды в общий результат по совместно разработанным критериям; - осуществлять позитивное стратегическое поведение в различных ситуациях; предлагать новые идеи, оценивать их с позиции новизны и практической значимости; проявлять творчество и разумную инициативу.	- практическое занятие - лекция	- устный опрос - контрольная работа - упражнение - выполнение индивидуального проекта

3. Оценка личностных результатов

Личностные результаты освоения основной образовательной программы достигаются в единстве учебной и воспитательной деятельности, в соответствии с традиционными российскими социокультурными, историческими и духовно-нравственными ценностями, принятыми в обществе правилами и нормами поведения, и способствуют процессам самопознания, самовоспитания и саморазвития, развития внутренней позиции личности, патриотизма, гражданственности, уважения к памяти защитников Отечества и подвигам Героев Отечества и старшему поколению, закону и правопорядку, труду, взаимного уважения, бережного отношения к культурному наследию и традициям многонационального народа Российской Федерации, природе и окружающей среде.

В соответствии с требованиями ФГОС СОО достижение личностных результатов не выносится на оценку обучающихся, а является предметом оценки эффективности воспитательно-образовательной деятельности в целом и образовательных систем разного уровня. Поэтому оценка этих результатов образовательной деятельности осуществляется в ходе внешних неперсонифицированных мониторинговых исследований. Инструментарий для них разрабатывается централизованно на федеральном или региональном уровне и основывается на профессиональных методиках психолого-педагогической диагностики.

В результате изучения ОУП.13 Основы безопасности и защиты Родины формируются следующие личностные результаты через задания на учебных занятиях (таблица 2).

Во время промежуточной аттестации личностные результаты не оцениваются.

Таблица 2 – Формирование личностных результатов

Наименование личностных результатов	**Характеристика личностных результатов**	**Вид учебного занятия**	**Виды учебных заданий**
1) гражданское воспитание	- сформированность активной гражданской позиции обучающегося, готового и способного применять принципы и правила безопасного поведения в течение всей жизни; - уважение закона и правопорядка, осознание своих прав, обязанностей и ответственности в области защиты населения и территории Российской Федерации от чрезвычайных ситуаций и в других областях, связанных с безопасностью жизнедеятельности; - сформированность базового уровня культуры безопасности жизнедеятельности как основы для благополучия и устойчивого развития личности, общества и государства; - готовность противостоять идеологии экстремизма и терроризма, национализма и ксенофобии, дискриминации по социальным, религиозным,расовым, национальным признакам; - готовность к взаимодействию с обществом и государством в обеспечении безопасности жизни и здоровья населения; - готовность к участию в деятельности государственных социальных организаций и институтов гражданского общества в области обеспечения комплексной безопасности личности, общества и государства;	- практическое занятие -лекция	- устный опрос -сообщение -практическое занятие
2) патриотическое воспитание	- сформированность российской гражданской идентичности, уважения к своему народу, памяти защитников Родины и боевым подвигам Героев Отечества, гордости за свою Родину и Вооружённые Силы Российской Федерации, прошлое и настоящее многонационального народа России, российской армии и флота; - ценностное отношение к	- практическое занятие -лекция	- устный опрос -сообщение -доклад -практическое занятие

	государственным и военным символам, историческому и природному наследию, дням воинской славы, боевым традициям Вооружённых Сил Российской Федерации, достижениям России в области обеспечения безопасности жизни и здоровья людей; - сформированность чувства ответственности перед Родиной, идейная убеждённость и готовность к служению и защите Отечества, ответственность за его судьбу;		
3) духовно-нравственное воспитание	- осознание духовных ценностей российского народа и российского воинства; - сформированность ценности безопасного поведения, осознанного и ответственного отношения к личной безопасности, безопасности других людей, общества и государства; - способность оценивать ситуацию и принимать осознанные решения, готовность реализовать риск-ориентированное поведение, самостоятельно и ответственно действовать в различных условиях жизнедеятельности по снижению риска возникновения опасных ситуаций, перерастания их в чрезвычайные ситуации, смягчению их последствий; - ответственное отношение к своим родителям, старшему поколению, семье, культуре и традициям народов России, принятие идей волонтёрства и добровольчества;	- практическое занятие -лекция	- устный опрос - доклад -сообщение
4) эстетическое воспитание	- эстетическое отношение к миру в сочетании с культурой безопасности жизнедеятельности; - понимание взаимозависимости успешности и полноценного развития и безопасного поведения в повседневной жизни;.	- практическое занятие -лекция	- устный опрос - упражнение - контрольная работа
5) физическое воспитание	- осознание ценности жизни, сформированность ответственного отношения к своему здоровью и здоровью окружающих; - знание приёмов оказания первой помощи и готовность применять их в	- практическое занятие -лекция	-сообщение -практическое занятие

	случае необходимости; - потребность в регулярном ведении здорового образа жизни; - осознание последствий и активное неприятие вредных привычек и иных форм причинения вреда физическому и психическому здоровью;		
6) трудовое воспитание	- готовность к труду, осознание ценности трудолюбия, интерес к различным сферам профессиональной деятельности, связанным с математикой и её приложениями, умение совершать осознанный выбор будущей профессии и реализовывать собственные жизненные планы, готовность и способность к математическому образованию и самообразованию на протяжении всей жизни, готовность к активному участию в решении практических задач математической направленности.	- практическое занятие	- устный опрос - сообщение -практическое занятие
7) экологическое воспитание	- сформированность экологической культуры, понимание влияния социально-экономических процессов на состояние природной среды, осознание глобального характера экологических проблем, их роли в обеспечении безопасности личности, общества и государства; - планирование и осуществление действий в окружающей среде на основе соблюдения экологической грамотности и разумного природопользования; - активное неприятие действий, приносящих вред окружающей среде; умение прогнозировать неблагоприятные экологические последствия предпринимаемых действий и предотвращать их; - расширение представлений о деятельности экологической направленности.	- практическое занятие - лекция	- устный опрос - сообщение -доклад
8) ценности научного познания	- сформированность мировоззрения, соответствующего текущему уровню развития общей теории безопасности, современных представлений о безопасности в технических, естественно-научных,	- практическое занятие -лекция	- устный опрос - сообщение - контрольная работа

	общественных, гуманитарных областях знаний, современной концепции культуры безопасности жизнедеятельности; - понимание научно-практических основ учебного предмета ОБЗР, осознание его значения для безопасной и продуктивной жизнедеятельности человека, общества и государства; - способность применять научные знания для реализации принципов безопасного поведения (способность предвидеть, по возможности избегать, безопасно действовать в опасных, экстремальных и чрезвычайных ситуациях);		

АВТОНОМНАЯ НЕКОММЕРЧЕСКАЯ ОРГАНИЗАЦИЯ СРЕДНЕГО ПРОФЕССИОНАЛЬНОГО ОБРАЗОВАНИЯ «ЦИФРОВОЙ КОЛЛЕДЖ «СИНЕРГИЯ»

РАБОЧАЯ ПРОГРАММА
учебного предмета

УПВ.01. Родной язык

базовый уровень

для технологического (информационно-технологического) профиля

Якутск, 2025

РАССМОТРЕНО
На заседании Педагогического совета колледжа
(Протокол № 5 от «10» апреля 2025 г.)

УТВЕРЖДАЮ
Директор АНО СПО «Цифровой колледж «Синергия»
С.Н.Семенов
«10» 04 2025 г.

Рабочая программа учебного предмета УПВ.01. Родной язык разработана на основе Федерального государственного образовательного стандарта среднего общего образования (далее – ФГОС СОО), утвержденного приказом Министерства образования и науки РФ от 17.05.2012 г. № 413 и Федеральной образовательной программы среднего общего образования, утвержденной Министерством просвещения Российской Федерации от 18.05.2023 № 371 (с изменениями)

Организация-разработчик: АНО СПО «Цифровой колледж «Синергия»

Составитель:
Егорова В.А., преподаватель

ОГЛАВЛЕНИЕ

	ПОЯСНИТЕЛЬНАЯ ЗАПИСКА	4
1.	ПЛАНИРУЕМЫЕ РЕЗУЛЬТАТЫ ОСВОЕНИЯ УЧЕБНОГО ПРЕДМЕТА	6
1.1	Личностные результаты	6
1.2	Метапредметные результаты	9
1.3	Предметные результаты	12
2.	СОДЕРЖАНИЕ УЧЕБНОГО ПРЕДМЕТА	15
3.	ТЕМАТИЧЕСКОЕ ПЛАНИРОВАНИЕ	20
4.	УСЛОВИЯ РЕАЛИЗАЦИИ РАБОЧЕЙ ПРОГРАММЫ	22

ПОЯСНИТЕЛЬНАЯ ЗАПИСКА

Рабочая программа учебного предмета УПВ.01. Родной язык базового уровня предназначена для *технологического (информационно-технологического) профиля* с углубленным изучением математики и информатики на базе основного общего образования с получением среднего общего образования.

Основой для разработки рабочей программы являются следующие документы:

1. Федеральный государственный образовательный стандарт среднего общего образования (Приказ Минобрнауки России от 17 мая 2012 г. № 413);

2. Федеральная образовательная программа среднего общего образования (Приказ Министерства просвещения Российской Федерации от 18.05.2023 № 371) (с изменениями).

На основании ФГОС СОО изучение родного языка осуществляется по заявлениям обучающихся, родителей (законных представителей) несовершеннолетних обучающихся и при наличии возможностей организации, осуществляющей образовательную деятельность.

Родным языком является якутский язык.

Якутский язык - государственный язык Республики Саха (Якутия), национальный язык народа саха. Как второй государственный язык якутский язык является средством коммуникации народа саха в Республике Саха (Якутия), основой их социально-экономической, культурной и духовной консолидации.

Высокая функциональная значимость якутского языка и выполнение им функций государственного языка наравне с русским важны для каждого жителя Республики Саха (Якутия).

Знание родного (якутского) языка и владение им в разных формах его существования и функциональных разновидностях, понимание его стилистических особенностей и выразительных возможностей, умение правильно и эффективно использовать якутский язык в различных сферах и ситуациях общения определяют успешность социализации личности и возможности её самореализации в различных жизненно важных для человека областях.

В содержании программы по родному (якутскому) языку выделяются следующие содержательные линии: «Общие сведения о языке», «Язык и речь. Культура речи», «Разделы науки о языке».

Изучение родного (якутского) языка направлено на достижение следующих целей:

- осознание и проявление общероссийской гражданственности, патриотизма, уважения к русскому и якутскому языкам;

- проявление сознательного отношения к языку как к общероссийской ценности, форме выражения и хранения духовного богатства русского, якутского и других народов России, как к средству общения и получения знаний в разных сферах человеческой деятельности;

- проявление уважения к общероссийской и русской культуре, к культуре и языкам народа саха и других народов Российской Федерации, овладение русским и якутским языками как инструментами личностного развития, формирования социальных взаимоотношений, инструментом преобразования мира.

Рабочая программа изучается в течение одного года (1 курс) в объеме 61 час.

Форма промежуточной аттестации:

1 семестр – другие формы контроля

2 семестр – *дифференцированный зачет.*

1. ПЛАНИРУЕМЫЕ РЕЗУЛЬТАТЫ ОСВОЕНИЯ УЧЕБНОГО ПРЕДМЕТА

Рабочая программа обеспечивает формирование у обучающихся предметных, метапредметных и личностных результатов обучения.

1.1. Личностные результаты (ЛР)

В результате изучения родного (якутского) языка на уровне среднего общего образования у обучающегося будут сформированы следующие личностные результаты:

1) гражданского воспитания:

- сформированность гражданской позиции обучающегося как активного и ответственного члена российского общества;

- осознание своих конституционных прав и обязанностей, уважение закона и правопорядка;

- принятие традиционных национальных, общечеловеческих гуманистических и демократических ценностей;

- готовность противостоять идеологии экстремизма, национализма, ксенофобии, дискриминации по социальным, религиозным, расовым, национальным признакам;

- готовность вести совместную деятельность в интересах гражданского общества, участвовать в самоуправлении в школе и детско-юношеских организациях;

- умение взаимодействовать с социальными институтами в соответствии с их функциями и назначением;

готовность к гуманитарной и волонтёрской деятельности;

2) патриотического воспитания:

- сформированность российской гражданской идентичности, патриотизма, уважения к своему народу, чувства ответственности перед Родиной, гордости за свой край, свою Родину, свой язык и культуру, прошлое и настоящее многонационального народа России;

- ценностное отношение к государственным символам, историческому и природному наследию, памятникам, традициям народов России, достижениям России в науке, искусстве, спорте, технологиях и труде;

- идейная убеждённость, готовность к служению Отечеству и его защите, ответственность за его судьбу;

3) духовно-нравственного воспитания:

- осознание духовных ценностей российского народа;

- сформированность нравственного сознания, норм этичного поведения;

- способность оценивать ситуацию и принимать осознанные решения, ориентируясь на морально-нравственные нормы и ценности;

- осознание личного вклада в построение устойчивого будущего;

- ответственное отношение к своим родителям и (или) другим членам семьи, созданию семьи на основе осознанного принятия ценностей семейной жизни в соответствии с традициями народов России;

4) эстетического воспитания:

- эстетическое отношение к миру, включая эстетику быта, научного и технического творчества, спорта, труда, общественных отношений;

- способность воспринимать различные виды искусства, традиции и творчество своего и других народов, ощущать эмоциональное воздействие искусства;

- убеждённость в значимости для личности и общества отечественного и мирового искусства, этнических культурных традиций и народного, в том числе словесного, творчества;

- готовность к самовыражению в разных видах искусства, стремление проявлять качества творческой личности, в том числе при выполнении творческих работ по родному (якутскому) языку;

5) физического воспитания:

- сформированность здорового и безопасного образа жизни, ответственного отношения к своему здоровью;

- потребность в физическом совершенствовании, занятиях спортивно-оздоровительной деятельностью;

- активное неприятие вредных привычек и иных форм причинения вреда физическому и психическому здоровью;

6) трудового воспитания:

- готовность к труду, осознание ценности мастерства, трудолюбие;

- готовность к активной деятельности технологической и социальной направленности, способность инициировать, планировать и самостоятельно осуществлять такую деятельность, в том числе в процессе изучения родного (якутского) языка;

- интерес к различным сферам профессиональной деятельности, в том числе к деятельности филологов, журналистов, писателей, переводчиков;

- умение совершать осознанный выбор будущей профессии и реализовывать собственные жизненные планы;

- готовность и способность к образованию и самообразованию на протяжении всей жизни;

7) экологического воспитания:

- сформированность экологической культуры, понимание влияния социально-экономических процессов на состояние природной и социальной среды, осознание глобального характера экологических проблем;

- планирование и осуществление действий в окружающей среде на основе знания целей устойчивого развития человечества;

- активное неприятие действий, приносящих вред окружающей среде;

- умение прогнозировать неблагоприятные экологические последствия предпринимаемых действий и предотвращать их;

- расширение опыта деятельности экологической направленности;

8) ценности научного познания:

- сформированность мировоззрения, соответствующего современному уровню развития науки и общественной практики, основанного на диалоге культур, способствующего осознанию своего места в поликультурном мире;

- совершенствование языковой и читательской культуры как средства взаимодействия между людьми и познания мира;

- осознание ценности научной деятельности, готовность осуществлять учебно-исследовательскую и проектную деятельность, в том числе по родному (якутскому) языку, индивидуально и в группе.

В процессе достижения личностных результатов освоения обучающимися программы по родному (якутскому) языку у обучающихся совершенствуется **эмоциональный интеллект**, предполагающий сформированность:

- самосознания, включающего способность понимать своё эмоциональное состояние, использовать адекватные языковые средства для выражения своего состояния, видеть направление развития собственной эмоциональной сферы, быть уверенным в себе;

- саморегулирования, включающего самоконтроль, умение принимать ответственность за своё поведение, способность проявлять гибкость и адаптироваться к эмоциональным изменениям, быть открытым новому;

- внутренней мотивации, включающей стремление к достижению цели и успеху, оптимизм, инициативность, умение действовать, исходя из своих возможностей;

- эмпатии, включающей способность сочувствовать и сопереживать, понимать эмоциональное состояние других людей и учитывать его при осуществлении коммуникации;

- социальных навыков, включающих способность выстраивать отношения с другими людьми, заботиться о них, проявлять к ним интерес и разрешать конфликты с учётом собственного речевого и читательского опыта.

1.2. Метапредметные результаты

В результате изучения родного (якутского) языка на уровне среднего общего образования у обучающегося будут сформированы познавательные универсальные учебные действия, коммуникативные универсальные учебные действия, регулятивные универсальные учебные действия, совместная деятельность.

У обучающегося будут сформированы следующие **базовые логические действия** как часть познавательных универсальных учебных действий:

- самостоятельно формулировать и актуализировать проблему, рассматривать её всесторонне;
- устанавливать существенный признак или основание для сравнения, классификации и обобщения;
- определять цели деятельности, задавать параметры и критерии их достижения;
- выявлять закономерности и противоречия языковых явлений, данных в наблюдении;
- вносить коррективы в деятельность, оценивать риски и соответствие результатов целям;
- развивать креативное мышление при решении жизненных проблем с учётом собственного речевого и читательского опыта.

У обучающегося будут сформированы следующие **базовые исследовательские действия** как часть познавательных универсальных учебных действий:

- владеть навыками учебно-исследовательской и проектной деятельности, способностью и готовностью к самостоятельному поиску методов решения практических задач, применению различных методов познания;
- владеть разными видами деятельности по получению нового знания его интерпретации, преобразованию и применению в различных учебных ситуациях, в том числе при создании учебных проектов;
- владеть научной, в том числе лингвистической, терминологией, общенаучными ключевыми понятиями и методами;
- ставить и формулировать собственные задачи в образовательной деятельности и жизненных ситуациях;
- выявлять причинно-следственные связи и актуализировать задачу, выдвигать гипотезу ее решения, находить аргументы для доказательства своих утверждений, задавать параметры и критерии решения;

- анализировать полученные в ходе решения задачи результаты, критически оценивать их достоверность, прогнозировать изменение в новых условиях;

- давать оценку новым ситуациям, оценивать приобретённый опыт;

- уметь интегрировать знания из разных предметных областей;

- выдвигать новые идеи, оригинальные подходы, предлагать альтернативные способы решения проблем.

У обучающегося будут сформированы следующие **умения работать с информацией** как часть познавательных универсальных учебных действий:

- владеть навыками получения информации, в том числе лингвистической, из источников разных типов, самостоятельно осуществлять поиск, анализ, систематизацию и интерпретацию информации различных видов и форм представления;

- создавать тексты в различных форматах с учётом назначения информации и её целевой аудитории, выбирая оптимальную форму представления и визуализации;

- оценивать достоверность, легитимность информации, её соответствие правовым и морально-этическим нормам;

- использовать средства информационных и коммуникационных технологий при решении когнитивных, коммуникативных и организационных задач с соблюдением требований эргономики, техники безопасности, гигиены, ресурсосбережения, правовых и этических норм, норм информационной безопасности;

- владеть навыками защиты личной информации, соблюдать требования информационной безопасности.

У обучающегося будут сформированы следующие **умения общения** как часть коммуникативных универсальных учебных действий:

- осуществлять коммуникацию во всех сферах жизни;

- пользоваться невербальными средствами общения, понимать значение социальных знаков, распознавать предпосылки конфликтных ситуаций и смягчать конфликты;

- владеть различными способами общения и взаимодействия;

- аргументированно вести диалог, развёрнуто и логично излагать свою точку зрения с использованием языковых средств.

У обучающегося будут сформированы следующие **умения самоорганизации** как части регулятивных универсальных учебных действий:

- самостоятельно осуществлять познавательную деятельность, выявлять проблемы, ставить и формулировать собственные задачи в образовательной деятельности и жизненных ситуациях;

- самостоятельно составлять план решения проблемы с учётом имеющихся ресурсов, собственных возможностей и предпочтений;

- расширять рамки учебного предмета на основе личных предпочтений;

- делать осознанный выбор, уметь аргументировать его, брать ответственность за результаты выбора;

- оценивать приобретённый опыт;

- стремиться к формированию и проявлению широкой эрудиции в разных областях знания; постоянно повышать свой образовательный и культурный уровень.

У обучающегося будут сформированы следующие **умения самоконтроля** как части регулятивных универсальных учебных действий:

- давать оценку новым ситуациям, вносить коррективы в деятельность, оценивать соответствие результатов целям;

- владеть навыками познавательной рефлексии как осознания совершаемых действий и мыслительных процессов, их оснований и результатов;

- использовать приёмы рефлексии для оценки ситуации, выбора верного решения;

- уметь оценивать риски и своевременно принимать решение по их снижению.

У обучающегося будут сформированы следующие **умения принятия себя и других людей** как части регулятивных универсальных учебных действий:

- принимать себя, понимая свои недостатки и достоинства;

- принимать мотивы и аргументы других людей при анализе результатов деятельности;

- признавать своё право и право других на ошибки;

- развивать способность видеть мир с позиции другого человека.

У обучающегося будут сформированы следующие **умения совместной деятельности:**

- понимать и использовать преимущества командной и индивидуальной работы;

- выбирать тематику и методы совместных действий с учётом общих интересов и возможностей каждого члена коллектива;

- принимать цели совместной деятельности, организовывать и координировать действия по их достижению: составлять план действий,

распределять роли с учётом мнений участников, обсуждать результаты совместной работы;

- оценивать качество своего вклада и вклада каждого участника команды в общий результат по разработанным критериям;

- предлагать новые проекты, оценивать идеи с позиции новизны, оригинальности, практической значимости;

- координировать и выполнять работу в условиях реального, виртуального и комбинированного взаимодействия, в том числе при выполнении проектов по родному (якутскому) языку;

- проявлять творческие способности и воображение, быть инициативным.

1.3. Предметные результаты

Предметные результаты изучения родного (якутского) языка. Обучающийся научится:

- опознавать лексику с национально-культурным компонентом значения; лексику, отражающую традиционные якутские и российские духовно-нравственные ценности в художественных текстах и публицистике, объяснять значения данных лексических единиц с помощью лингвистических словарей (толковых, этимологических и других);

- понимать, оценивать и комментировать уместность или неуместность употребления разговорной и просторечной лексики, жаргонизмов, оправданность или неоправданность употребления иноязычных заимствований, нарушения речевого этикета, этических норм в речевом общении и другое;

- комментировать фразеологизмы с точки зрения отражения в них истории и культуры народа (в рамках изученного);

- различать формы существования якутского языка (литературный язык, просторечие, народные говоры, профессиональные разновидности), знать и характеризовать признаки литературного языка и его роль в обществе, использовать эти знания в речевой практике;

- комментировать нормативный, коммуникативный и этический аспекты культуры речи, приводить соответствующие примеры;

- анализировать речевые высказывания с точки зрения коммуникативной целесообразности, уместности, точности, ясности, выразительности, соответствия нормам современного якутского литературного языка;

- использовать словари якутского языка в учебной деятельности;

- анализировать и характеризовать речевые высказывания (в том числе собственные) с точки зрения соблюдения орфоэпических и акцентологических норм современного якутского литературного языка;

- соблюдать основные произносительные и акцентологические нормы современного якутского литературного языка, использовать орфоэпический словарь;

- выполнять морфемный и словообразовательный анализ слова, использовать словообразовательный словарь;

- анализировать и характеризовать высказывания (в том числе собственные) с точки зрения соблюдения морфологических норм современного якутского литературного языка;

- соблюдать морфологические нормы;

- анализировать и характеризовать текст (в том числе собственный) с точки зрения соблюдения орфографических правил современного якутского литературного языка (в рамках изученного);

- соблюдать правила орфографии, использовать орфографический словарь;

- создавать устные монологические и диалогические высказывания различных типов и жанров;

- употреблять языковые средства в соответствии с речевой ситуацией (объём устных монологических высказываний - не менее 120 слов, объём диалогического высказывания - не менее 8-9 реплик);

- выступать перед аудиторией с докладом, представлять реферат, исследовательский проект на лингвистическую и другие темы;

- использовать образовательные информационно-коммуникационные инструменты и ресурсы для решения учебных задач;

- создавать тексты разных функционально-смысловых типов; тексты разных жанров научного, публицистического, официально-делового стилей (объём сочинения-не менее 170 слов), применять знания о функциональных разновидностях языка в речевой практике.

- использовать различные виды аудирования и чтения в соответствии с коммуникативной задачей, приёмы информационно-смысловой переработки прочитанных и прослушанных текстов, включая гипертекст, графику, инфографику и другие (объём текста для чтения - 450-500 слов, объём прослушанного или прочитанного текста для пересказа от 250 до 300 слов);

- употреблять языковые средства с учётом речевой ситуации;

- соблюдать в устной речи и на письме нормы современного якутского литературного языка;

- оценивать собственную и чужую речь с точки зрения точного, уместного и выразительного словоупотребления;

- создавать вторичные тексты (план, тезисы, конспект, реферат, аннотация, отзыв, рецензия и другие);

- корректировать текст: устранять логические, фактические, этические, грамматические и речевые ошибки;

- выполнять синтаксический анализ словосочетания, простого и сложного предложения;

- определять изобразительно-выразительные средства синтаксиса якутского языка (в рамках изученного);

- анализировать, характеризовать и оценивать высказывания с точки зрения основных норм согласования сказуемого с подлежащим, употребления падежной и предложно-падежной формы управляемого слова в словосочетании, употребления однородных членов предложения, причастного и деепричастного оборотов (в рамках изученного);

- соблюдать синтаксические нормы;

- использовать справочники;

- анализировать и характеризовать текст с точки зрения соблюдения пунктуационных правил современного якутского литературного языка (в рамках изученного);

- соблюдать правила пунктуации;

- использовать справочники по пунктуации;

- распознавать, анализировать и комментировать тексты различных функциональных разновидностей языка (разговорная речь, научный, публицистический и официально-деловой стили, язык художественной литературы).

3. СОДЕРЖАНИЕ УЧЕБНОГО ПРЕДМЕТА

УПВ.01. Родной язык

Раздел 1. Общие сведения о языке

Язык как знаковая система. Основные функции языка.

Лингвистика как наука.

Язык и культура.

Якутский язык - государственный язык Республики Саха (Якутия), национальный язык якутского народа.

Формы существования якутского национального языка. Литературный язык, просторечие, народные говоры, профессиональные разновидности, жаргон. Роль литературного языка в обществе.

Культура речи в экологическом аспекте. Экология как наука, экология языка (общее представление). Проблемы речевой культуры в современном обществе (стилистические изменения в лексике, огрубление обиходно-разговорной речи, неоправданное употребление иноязычных заимствований и другие) (обзор).

Раздел 2. Язык и речь. Культура речи

Культура речи как раздел лингвистики.

Языковая норма, её основные признаки и функции. Виды языковых норм: орфоэпические (произносительные и акцентологические), лексические, словообразовательные, грамматические (морфологические и синтаксические). Орфографические и пунктуационные правила (обзор, общее представление). Стилистические нормы современного русского литературного языка (общее представление).

Качества хорошей речи. Основные виды словарей (обзор). Толковый словарь. Словарь омонимов. Словарь иностранных слов. Словарь синонимов. Словарь антонимов. Этимологический словарь. Диалектный словарь. Фразеологический словарь. Орфографический словарь. Орфоэпический словарь.

Раздел 3. Фонетика. Орфоэпия. Орфоэпические нормы

Фонетика и орфоэпия как разделы лингвистики (повторение, обобщение). Фонетический анализ слова. Изобразительно-выразительные средства фонетики (повторение, обобщение).

Основные нормы современного литературного произношения: произношение долгих гласных звуков, некоторых согласных, сочетаний согласных. Произношение некоторых грамматических форм. Особенности произношения иноязычных слов. Лексикология и фразеология. Лексические нормы.

Лексикология и фразеология как разделы лингвистики (повторение, обобщение). Лексический анализ слова. Изобразительно-выразительные средства лексики: эпитет, метафора, метонимия, олицетворение, гипербола, сравнение (повторение, обобщение). Основные лексические нормы современного якутского литературного языка. Многозначные слова и омонимы, их употребление. Синонимы, антонимы и их употребление. Архаизмы, историзмы и неологизмы и их употребление. Иноязычные слова и их употребление. Лексическая сочетаемость. Тавтология.

Функционально-стилистическая окраска слова. Лексика общеупотребительная, разговорная и книжная. Особенности употребления. Экспрессивно-стилистическая окраска слова. Лексика нейтральная, высокая, сниженная. Эмоционально-оценочная окраска слова (неодобрительное, ласкательное, шутливое и другое). Особенности употребления. Фразеология якутского языка (повторение, обобщение). Крылатые слова.

Раздел 4. Морфемика и словообразование

Морфемика и словообразование как разделы лингвистики (повторение, обобщение). Морфемный и словообразовательный анализ слова. Словообразовательные трудности (обзор). Особенности употребления сложносокращённых слов (аббревиатур).

Словообразовательные нормы.

Раздел 5. Морфология. Морфологические нормы

Морфология как раздел лингвистики (повторение, обобщение). Морфологический анализ слова. Особенности употребления в тексте слов разных частей речи. Морфологические нормы современного якутского литературного языка (общее представление). Основные нормы употребления имён существительных: форм рода, числа, падежа. Случаи отклонения при прямом переводе употребления существительных во множественном числе.

Основные нормы употребления имён прилагательных: форм степеней сравнения, краткой формы. Основные нормы употребления количественных, порядковых и собирательных числительных. Основные ошибки сочетания собирательных числительных с существительным.

Основные нормы употребления местоимений: формы 3-го лица личных местоимений, возвратного местоимения себя.

Раздел 6. Орфография. Основные правила орфографии

Орфография как раздел лингвистики (повторение, обобщение). Принципы и разделы якутской орфографии. Употребление прописных и строчных букв. Правила переноса слов. Правила графического сокращения слов.

Орфографические правила. Правописание кратких и долгих гласных в корне. Употребление разделительных ъ и ь в заимствованных словах (съезд - съеһи, латунь - латуну). Правописание ҥ и нҥ в прилагательных (кыһыҥы, кыһыннҥы). Правописание окончаний имён существительных, имён прилагательных и глаголов. Правописание глаголов будущего времени второго лица в единственном числе (ҥ - туруҥ, аһааҥ), третьего лица во множественном числе (нн - кэллиннэр, кэлиэхтиннэр). Слитное, дефисное и раздельное написание слов.

Раздел 7. Речь. Речевое общение

Речь как деятельность. Виды речевой деятельности (повторение, обобщение). Речевое общение и его виды. Основные сферы речевого общения. Речевая ситуация и её компоненты (адресант и адресат, мотивы и цели, предмет и тема речи, условия общения). Речевой этикет. Основные функции речевого этикета (установление и поддержание контакта, демонстрация доброжелательности и вежливости, уважительного отношения говорящего к партнёру и другие). Устойчивые формулы якутского речевого этикета применительно к различным ситуациям официального или неофициального общения, статусу адресанта или адресата и другому.

Публичное выступление и его особенности. Тема, цель, основной тезис (основная мысль), план и композиция публичного выступления. Виды аргументации. Выбор языковых средств оформления публичного выступления с учётом его цели, особенностей адресата, ситуации общения.

Раздел 8. Текст. Информационно-смысловая переработка текста.

Текст, его основные признаки (повторение, обобщение).

Логико-смысловые отношения между предложениями в тексте (общее представление).

Информативность текста. Виды информации в тексте. Информационно-смысловая переработка прочитанного и прослушанного текста, включая гипертекст, графику, инфографику и другие.

План. Тезисы. Конспект. Реферат. Аннотация. Отзыв. Рецензия.

Раздел 9. Синтаксис. Синтаксические нормы.

Синтаксис как раздел лингвистики (повторение, обобщение). Синтаксический анализ словосочетания и предложения.

Изобразительно-выразительные средства синтаксиса. Синтаксический параллелизм, вопросно-ответная форма изложения, градация, инверсия, лексический повтор, анафора, эпифора, антитеза, риторический вопрос, риторическое восклицание, риторическое обращение, многосоюзие, бессоюзие.

Синтаксические нормы. Порядок слов в предложении. Основные нормы согласования сказуемого с подлежащим, в состав которого входят слова множество, ряд, большинство, меньшинство. Согласование сказуемого с дополнением, имеющим значение принадлежности (Өбүгэлэрин баай тылларын баһылаа - Өбүгэлэрин баай тылын баһылаа). Согласование сказуемого с подлежащим, выраженным аббревиатурой, заимствованным несклоняемым существительным. Основные нормы управления: правильный выбор падежной или предложно-падежной формы управляемого слова. Основные нормы употребления однородных членов предложения. Основные нормы употребления причастных и деепричастных оборотов. Основные нормы построения сложных предложений.

Раздел 10. Пунктуация. Основные правила пунктуации

Пунктуация как раздел лингвистики (повторение, обобщение).

Пунктуационный анализ предложения.

Разделы якутской пунктуации и система правил, включённых в каждый из них: знаки препинания в конце предложений, знаки препинания внутри простого предложения, знаки препинания между частями сложного предложения, знаки препинания при передаче чужой речи. Сочетание знаков препинания.

Знаки препинания и их функции. Знаки препинания между подлежащим и сказуемым.

Знаки препинания в предложениях с однородными членами.

Знаки препинания при обособлении.

Знаки препинания в предложениях с вводными конструкциями, обращениями, междометиями.

Знаки препинания в сложном предложении.

Знаки препинания в сложном предложении с разными видами связи.

Знаки препинания при передаче чужой речи.

Раздел 11. Функциональная стилистика. Культура речи

Функциональная стилистика как раздел лингвистики. Стилистическая норма (повторение, обобщение).

Разговорная речь, сферы её использования, назначение. Основные признаки разговорной речи: неофициальность, экспрессивность, неподготовленность, преимущественно диалогическая форма. Фонетические, интонационные, лексические, морфологические, синтаксические особенности разговорной речи. Основные жанры разговорной речи: устный рассказ, беседа, спор и другие (обзор).

Научный стиль, сферы его использования, назначение. Основные признаки научного стиля: отвлечённость, логичность, точность,

объективность. Лексические, морфологические, синтаксические особенности научного стиля. Основные подстили научного стиля. Основные жанры научного стиля: монография, диссертация, научная статья, реферат, словарь, справочник, учебник и учебное пособие, лекция, доклад и другие (обзор).

Официально-деловой стиль, сферы его использования, назначение. Основные признаки официально-делового стиля: точность, стандартизированность, стереотипность. Лексические, морфологические, синтаксические особенности официально-делового стиля. Основные жанры официально-делового стиля: закон, устав, приказ; расписка, заявление, доверенность; автобиография, характеристика, резюме и другие (обзор).

Публицистический стиль, сферы его использования, назначение. Основные признаки публицистического стиля: экспрессивность, призывность, оценочность. Лексические, морфологические, синтаксические особенности публицистического стиля. Основные жанры публицистического стиля: заметка, статья, репортаж, очерк, эссе, интервью (обзор).

Язык художественной литературы и его отличие от других функциональных разновидностей языка (повторение, обобщение). Основные признаки художественной речи: образность, широкое использование изобразительно-выразительных средств, языковых средств других функциональных разновидностей языка.

4. ТЕМАТИЧЕСКОЕ ПЛАНИРОВАНИЕ

Наименование разделов и тем	количество часов
Раздел 1. Общие сведения о языке	**2**
Тема 1.1. Якутский язык и культура	2
Раздел 2. Язык и речь. Культура речи	**2**
Тема 2.1. Языковая норма, её основные признаки и функции.	1
Тема 2.2. Словари	1
Раздел 3. Фонетика. Орфоэпия. Орфоэпические нормы	**8**
Тема 3.1. Фонетика и орфоэпия. Фонетический анализ слова.	2
Тема 3.2. Основные нормы современного литературного произношения. Лексические нормы.	2
Тема 3.3. Лексикология и фразеология. Основные лексические нормы современного якутского литературного языка.	2
Тема 3.4. Функционально-стилистическая окраска слова. Фразеология якутского языка. Крылатые слова.	2
Раздел 4. Морфемика и словообразование	**4**
Тема 4.1. Морфемика и словообразование.	2
Тема 4.2. Словообразовательные нормы.	2
Контрольная работа	**1**
ВСЕГО (1 семестр)	**17**
Раздел 5. Морфология. Морфологические нормы	**6**
Тема 5.1. Морфология. Морфологический анализ слова.	2
Тема 5.2. Основные нормы употребления имён прилагательных, числительных.	2
Тема 5.3. Основные нормы употребления местоимений.	2
Раздел 6. Орфография. Основные правила орфографии	**4**
Тема 6.1. Принципы и разделы якутской орфографии.	2
Тема 6.2. Орфографические правила. Слитное, дефисное и раздельное написание слов.	2
Раздел 7. Речь. Речевое общение	**4**
Тема 7.1. Устойчивые формулы якутского речевого этикета применительно к различным ситуациям официального или неофициального общения, статусу адресанта или адресата и другому.	2
Тема 7.2. Публичное выступление и его особенности.	2
Раздел 8. Текст. Информационно-смысловая переработка текста.	**6**
Тема 8.1. Текст, его основные признаки	2
Тема 8.2. План. Тезисы. Конспект. Реферат. Аннотация. Отзыв. Рецензия.	4
Раздел 9. Синтаксис. Синтаксические нормы.	**4**
Тема 9.1. Изобразительно-выразительные средства синтаксиса.	2
Тема 9.2. **С**интаксические нормы.	2
Раздел 10. Пунктуация. Основные правила пунктуации	**8**
Тема 10.1. Пунктуация. Пунктуационный анализ предложения	2
Тема 10.2. Особенности якутской пунктуации и системы правил, включённых в каждый из них.	6
Раздел 11. Функциональная стилистика. Культура речи	**12**
Тема 11.1. Разговорная речь, сферы её использования, назначение. Основные жанры разговорной речи: устный рассказ, беседа, спор и	2

другие.	
Тема 11.2. Научный стиль, сферы его использования, назначение. Основные жанры научного стиля: монография, диссертация, научная статья, реферат, словарь, справочник, учебник и учебное пособие, лекция, доклад и другие (обзор).	2
Тема 11.3. Официально-деловой стиль, сферы его использования, назначение.	2
Тема 11.4. Публицистический стиль, сферы его использования, назначение. Основные жанры публицистического стиля: заметка, статья, репортаж, очерк, эссе, интервью (обзор).	2
Тема 11.5. Язык художественной литературы и его отличие от других функциональных разновидностей языка.	2
Дифференцированный зачет	**2**
ВСЕГО (2 семестр)	**44**
ИТОГО:	**61**

4. УСЛОВИЯ РЕАЛИЗАЦИИ РАБОЧЕЙ ПРОГРАММЫ

4.1. Материально-техническое обеспечение

Реализация рабочей программы осуществляется в учебном кабинете социально-гуманитарных дисциплин.

Оборудование кабинета:

- Рабочее место для преподавателя: персональный компьютер в сборе (Процессор: Ryzen3 3 5300G (либо аналог, 4 ядра и 4-8 потоков) Оперативная память: 8gb DDR4 3200 Mhz Накопитель: 256GB ssd.) – 1 шт.
- Короткофокусный проектор Optoma X309ST – 1 шт.
- Учебная маркерная доска белая – 1 шт.
- Стол ученический Классик двухместный регулируемый, №4-6 СУР А.02.46 проект НМ-035.04.02 – 29 шт.
- Стул ученический Стандарт, №4-6 СТУР А 02.46.Ф проект НМ-035.30.02 – 57 шт.

4.2. Информационное обеспечение

Учебная литература

1. Колодезников, Степан Константинович. Саха тыла : самоучитель якутского языка / С. К. Колодезников, Л. Д. Колодезникова, В. С. Колодезникова ; Министерство образования и науки Российской Федерации, ГОУ ВПО "Якутский государственный университетт им. М. К. Аммосова". - Якутск : Якутский край, 2012. - 303 с.

2. Попова, Надежда Михайловна. Сахалыы-дьоппуоннуу кэпсэтинньик = サハ語-日本語会話帳 / Н. М. Попова, И. Е. Алексеев, Ф. Эбата ; [эппиэттиир эрэдээктэр Г. Г. Филиппов ; рец.: И. Н. Сорова, филол.н.х., К. А. Борисов ; аан тыл И. Е. Алексеев-Хомус Уйбаан] ; Арассыыйа Бэдэрээссийэтин билимнэ уонна үрдүкү үөрэххэ министиэристибэтэ, М. К. Аммосов аатынан Хотугулуу-Илиҥҥи бэдэрээссийэлии үнүбэрсиэт. - Дьокуускай : ХИФУ кинигэ кыһата, 2018. - 251 с.

АВТОНОМНАЯ НЕКОММЕРЧЕСКАЯ ОРГАНИЗАЦИЯ СРЕДНЕГО ПРОФЕССИОНАЛЬНОГО ОБРАЗОВАНИЯ «ЦИФРОВОЙ КОЛЛЕДЖ «СИНЕРГИЯ»

РАССМОТРЕНО
На заседании Педагогического совета колледжа
(Протокол № 5 от «10» апреля 2025 г.)

УТВЕРЖДЕНО
Директором АНО СПО «Цифровой колледж «Синергия» в составе образовательной программы на базе основного общего образования

ОЦЕНОЧНЫЕ МАТЕРИАЛЫ

для промежуточной аттестации

по учебному предмету

УПВ.01 Родной язык

для технологического (информационно-технологического) профиля

Разработчик:
В.А.Егорова, преподаватель АНО СПО «Цифровой колледж «Синергия»

Якутск, 2025

Пояснительная записка

Оценочные материалы составлены для промежуточной аттестации по учебному предмету УПВ.01 Родной язык *для технологического (информационно-технологического) профиля с углубленным изучением математики и информатики* на основе рабочей программы.

Изучение учебного предмета УПВ.01 Родной язык направлено на формирование у обучающихся предметных, метапредметных и личностных результатов обучения

Учебный предмет УПВ.01 Родной язык изучается в течение 2х семестров.

Формы промежуточной аттестации представлены в таблице 1.

Таблица 1 – Формы промежуточной аттестации

1 семестр	2 семестр
Форма промежуточной аттестации – **другая форма контроля** **Вид:** контрольная работа Количество вариантов - 1. Время выполнения – 40 минут	Форма промежуточной аттестации – **дифференцированный зачет** **Вид:** контрольная работа Количество вариантов – 2 Время выполнения – 40 минут

1 семестр

1.1. Оценка предметных результатов

В результате освоения материала за 1 семестр по учебному предмету УПВ.01 Родной язык обучающиеся технологического (информационно-технологического) профиля с углубленным изучением математики и информатики должны показать следующие предметные результаты:

1. опознавать лексику с национально-культурным компонентом значения; лексику, отражающую традиционные якутские и российские духовно-нравственные ценности в художественных текстах и публицистике, объяснять значения данных лексических единиц с помощью лингвистических словарей (толковых, этимологических и других);

2. понимать, оценивать и комментировать уместность или неуместность употребления разговорной и просторечной лексики, жаргонизмов, оправданность или неоправданность употребления иноязычных заимствований, нарушения речевого этикета, этических норм в речевом общении и другое;

4. различать формы существования якутского языка (литературный язык, просторечие, народные говоры, профессиональные разновидности), знать и характеризовать признаки литературного языка и его роль в обществе, использовать эти знания в речевой практике;

5. комментировать нормативный, коммуникативный и этический аспекты культуры речи, приводить соответствующие примеры;

6. анализировать речевые высказывания с точки зрения коммуникативной целесообразности, уместности, точности, ясности, выразительности, соответствия нормам современного якутского литературного языка;

7. использовать словари якутского языка в учебной деятельности;

8. анализировать и характеризовать речевые высказывания (в том числе собственные) с точки зрения соблюдения орфоэпических и акцентологических норм современного якутского литературного языка;

9. соблюдать основные произносительные и акцентологические нормы современного якутского литературного языка, использовать орфоэпический словарь;

10. выполнять морфемный и словообразовательный анализ слова, использовать словообразовательный словарь.

Критерии оценивания

Максимальное количество баллов - 43.
Время выполнения контрольной работы - 45 мин.

Перевод баллов на отметку:

Балл	40-43	31-39	21-30	0- 20
Отметка	отлично	хорошо	удовлетворительно	неудовлетворительно

Матрица покрытия заданий контрольной работы

(промежуточная аттестация 1 семестр)
предметных результатов учебного предмета УПВ.01 Родной язык
для технологического (информационно-технологического) профиля

предметные результаты	задания контрольной работы				
	1	2	3	4	5
1	+	+		+	+
2				+	
4					+
5				+	
6				+	+
7	+	+	+		+
8					
9	+	+	+		+
10	+	+	+		

Автономная некоммерческая организация среднего профессионального образования «Цифровой колледж «Синергия»

УТВЕРЖДЕНО
директором колледжа в составе образовательной программы на базе основного общего образования

Контрольная работа
для промежуточной аттестации (1 семестр)
по учебному предмету УПВ.01 Родной язык
для технологического (информационно-технологического) профиля

Инструкция
Внимательно прочитайте задания и напишите ответы.
Время выполнения теста – 40 мин

Задание 1. Распределите слова по типу гласных, вставьте цифры в подходящий столбец:

1) тымныы, 2) күн, 3) хос, 4) кэл, 5) оҕо, 6) дьиэ, 7) хаар, 8) тыал, 9) тыа, 10) дьон

Гласные переднего ряда	Гласные заднего ряда

Задание 2. Образуйте новые слова, добавив

а*) суффикс -лар, -лэр, -лор или -лөр к следующим словам:*
күөл, оҕо, кыыл, эһэ, бөрө, төбө, дьиэ, өҥө, саа, тыы
б) *суффикс –ны, -ни, -ну или -нү к следующим словам:*
оҕо, дьиэ, тыы, бөрө, бэргэһэ, саа, киһи, сүгэ, өтүйэ, эрбии

Задание 3. Образуйте форму множественного числа от следующих слов:

кыыс, күөл, өрус, остуол, саа, баттах, оҥочо, саха, маҕаһыын, куорат

Задание 4. Составьте предложения:

1) Сайыына, тэстибэт, до5ордуулар, уу, Айыыналаах.
2) Харыйа, тиит, үүнэр, ойуурга,хатыҥ.уонна.
3) Чахчы, талаан, кини, эбит.

Задание 5. Понимание письменной речи

5.1. Переведите текст на русский язык.

Саха сиригэр кыһын олус уһун уонна тымныы. Манна кыһын алтынньы ортотуттан са5аланар. Кыстык хаар, угэс курдук, алтынньыга туһэр. Халыҥ хаар сири – дойдуну буруйэр. Сорох сыл дьыл эрдэлиир, сорох сыл хойутуур. Кун кылгыыр, халлаан сыыйа тымныйар. Күөл, өрус тоҥор. Мастар хаарынан бүрүллэллэр. Кыыллар, көтөрдөр кыстыкка бэлэмнэнэллэр.

5.2. Ответьте на вопросы по тексту.

1. Кыһын хаһан са5аланар?
2. Кыстык хаар хаһан туһэр?
3. Туох сири – дойдуну бүрүйэр?
4. Күн хайдах уларыйар?
5. Туох тоҥоруй?
6. Мастар тугунан бүрүллэллэр?
7. Кыыллар, көтөрдөр туохха бэлэмнэнэллэр?

Преподаватель_____В.А.Егорова

1.2. Оценка предметных результатов

В результате освоения материала за 2 семестр по учебному предмету УПВ.01 Родной язык обучающиеся технологического (информационно-технологического) профиля должны показать следующие предметные результаты:

1. опознавать лексику с национально-культурным компонентом значения; лексику, отражающую традиционные якутские и российские духовно-нравственные ценности в художественных текстах и публицистике, объяснять значения данных лексических единиц с помощью лингвистических словарей (толковых, этимологических и других);

2. понимать, оценивать и комментировать уместность или неуместность употребления разговорной и просторечной лексики, жаргонизмов, оправданность или неоправданность употребления иноязычных заимствований, нарушения речевого этикета, этических норм в речевом общении и другое;

3. комментировать фразеологизмы с точки зрения отражения в них истории и культуры народа (в рамках изученного);

4. различать формы существования якутского языка (литературный язык, просторечие, народные говоры, профессиональные разновидности), знать и характеризовать признаки литературного языка и его роль в обществе, использовать эти знания в речевой практике;

7. использовать словари якутского языка в учебной деятельности;

10. выполнять морфемный и словообразовательный анализ слова, использовать словообразовательный словарь;

12. соблюдать морфологические нормы;

13. анализировать и характеризовать текст (в том числе собственный) с точки зрения соблюдения орфографических правил современного якутского литературного языка (в рамках изученного);

14. соблюдать правила орфографии, использовать орфографический словарь;

21. употреблять языковые средства с учётом речевой ситуации;

22. соблюдать в устной речи и на письме нормы современного якутского литературного языка;

26. выполнять синтаксический анализ словосочетания, простого и сложного предложения;

29. соблюдать синтаксические нормы;

32. соблюдать правила пунктуации;

Критерии оценивания

Максимальное количество баллов – 23 б.
Время выполнения контрольной работы - 45 мин.

Перевод баллов на отметку:
+

Балл	20-23	14-19	8-13	0-7
Отметка	отлично	хорошо	удовлетворительно	неудовлетворительно

Матрица покрытия заданий зачетной работы (промежуточная аттестация 2 семестр) предметных результатов учебного предмета УПВ.01 Родной язык

для технологического (информационно-технологического) профиля

предметные результаты	вариант	задания контрольной работы					
		1	2	3	4	5	6
1	1	+	+				
	2	+	+				
2	1				+		+
	2				+		+
4	1	+					
	2	+					
7	1						+
	2						+
10	1					+	+
	2					+	+
12	1	+		+			+
	2	+		+			+
13	1				+		
	2				+		
14	1		+				
	2		+				
21	1		+	+		+	+
	2		+	+		+	+
22	1	+		+			+
	2	+		+			+
26	1			+	+		
	2			+	+		
29	1			+			
	2			+			
32	1			+			+
	2			+			+

Автономная некоммерческая организация среднего профессионального образования «Цифровой колледж «Синергия»

УТВЕРЖДЕНО
директором колледжа в составе образовательной программы на базе основного общего образования

Зачетная работа
для промежуточной аттестации (2 семестр)
по учебному предмету УПВ.01 Родной язык
для технологического (информационно-технологического) профиля

Вариант 1
Инструкция
Внимательно прочитайте задания и напишите ответы.
Время выполнения теста – 45 мин

Внимательно прочитайте текст и выполните задания:

Биһиги сирбит бэрт киэҥ дойду. Биһиэхэ бэрт улахан тыалар, элбэх өрүстэр, күөллэр, үрэхтэр бааллар. Саамай улахан өрүспүт Лена буолар. Биһиэхэ элбэх сүөһү, түүлээх, шахта, завод баар. Кыһын биһиэхэ сүрдээх тымныы, сайын куйаас буолар. Биһиги сирбит саамай тымныы дойду. Кыһыммыт уһун, сайыммыт кылгас. Хаар биһиэхэ сорох сиргэ уон ый сытар. Хоту дойдуга үс ый күн көрбөт, сайын үс ый киирбэт.

Саха сиригэр араас булт элбэх. Манна түүлээхтэн кырсаны, тиинҥи, саһылы бултууллар. Улахан кыыллартан тайаҕы, эһэни, бөрөнү бултууллар. Буортулаах кыыллартан манна дьабара, күтэр, моҕотой, кутуйах үөскүүр. Кыыллартан биһиги сыаналаах тириини, эмис эти ылабыт. Биһиги түүлээхпит атын дойдуларга барар. Түүлээххэ биһиги араас массыынаны, табаары ылабыт.

Биһиги сирбитигэр балык элбэх. Өрүскэ сордоҥ, алыһар, хатыыс баар. Күөлгэ собо уонна күөнэх үөскүүр. Балык искэҕинэн үөскүүр. Кини сайын куйааска ыыр. Балыксыт илиминэн элбэх балыгы бултуур.

Задание 1. Ответьте письменно на вопросы по тексту:

1. Саха сирэ ханнык дойдуный?
2. Манна туохтар бааллары?
3. Саамай улахан өрүспүт ханныгый?
4. Саха сирэ төһө тымныыный?
5. Хаар хас ыйга сытарый?
6. Хоту күн хайдах буолар?

Задание 2. Выпишите второй абзац и подчеркните исконно якутские буквы.

Задание 3. Найдите и выпишите из текста последние четыре предложения во множественном числе.

Задание 4. Из первого абзаца текста найдите и выпишите глаголы настоящего времени в отрицательной форме.

Задание 5. Найдите в тексте и запишите по 2 существительных, прилагательных, местоимения и числительных.

Задание 6. Первое, второе и третье предложения текста переведите на русский язык.

Преподаватель_____В.А.Егорова

Автономная некоммерческая организация среднего профессионального образования «Цифровой колледж «Синергия»

УТВЕРЖДЕНО
директором колледжа в составе образовательной программы на базе основного общего образования

Зачетная работа
для промежуточной аттестации (2 семестр)
по учебному предмету УПВ.01 Родной язык
для технологического (информационно-технологического) профиля

Вариант 2
Инструкция
Внимательно прочитайте задания и напишите ответы.
Время выполнения теста – 45 мин

Внимательно прочитайте текст и выполните задания:

Саха сиригэр тыа бэрт үгүс. Биһиги сирбит биэс уон түөрт бырыһыана ойуур. Ойуурдарга маннык мастар үүнэллэр: тиит, бэс, харыйа, хатыҥ, тэтиҥ, үөт. Тиит саамай элбэхтик үүнэр мас. Кини ойуур аайы баар. Харыйа, бэс, тиит мутукчалаах мастар. Кыһын бэс, харыйа мутукчата түспэт, оттон тиит мутукчата түһэр. Хатыҥҥа, тэтиҥҥэ туорах үүммэт. Бэскэ, харыйаҕа, тииккэ туорах үүнэр. Туорахха сиэмэ баар. Ону тииҥ сиир.

Бу үрэх үрдүгэр бэс тыа баар. Онно сүрдээх суон уонна үрдүк бэстэр үүнэллэр. Күөл аттыгар икки хатыҥ баар. Кинилэр сэбирдэхтэрэ сайын бэрт хойуу буолар. Ардахха биһиги хатыҥ анныгар саһабыт. Үрэхпит аттыгар харыйа үүнэр. Харыйа иһигэр күн көрбөт. Сайын куйааска биһиги онно оонньуубут.

Быйыл ардахтаах сайын буолла. Отон бэркэ үүннэ. Ким эрэ ойуурга киирэн бэркэ дьэдьэннээтэ. Сугуну уонна моонньоҕону кыратык оҕо хомуйда. Күһүн мин уулаах отону, тэллэйи элбэхтик хомуйдум.

Задание 1. Ответьте письменно на вопросы по тексту:

1. Саха сиригэр туох үгүһүй?
2. Манна ханнык мастар үүнэллэрий?
3. Саамай элбэхтик ханнык мас үүнэрий?
4. Ханнык сэбирдэхтээх мастар баалларый?
5. Туорах ханнык мастарга үүнэрий?
6. Туорах сиэмэтин туох сиирий?

Задание 2. Выпишите второй абзац и подчеркните исконно якутские буквы.

Задание 3. Спишите третий абзац во множественном числе.

Задание 4. Из первого абзаца текста найдите и выпишите глаголы настоящего времени в отрицательной форме.

Задание 5. Найдите в тексте и запишите по 2 существительных, прилагательных, местоимения и числительных.

Задание 6. Первое, второе и третье предложения текста переведите на русский язык.

Преподаватель_____В.А.Егорова

2. Оценка метапредметных результатов

В результате изучения УПВ.01 Родной язык у обучающегося формируются познавательные универсальные учебные действия, коммуникативные универсальные учебные действия, регулятивные универсальные учебные действия, совместная деятельность через различные виды учебной деятельности (таблица 1).

Оценка достижения метапредметных результатов осуществляется администрацией Колледжа в ходе внутренней оценки качества образования (участие обучающихся в ВПР).

Во время промежуточной аттестации метапредметные результаты не оцениваются, однако их сформированность проверяется через выполнение заданий промежуточной аттестации, а именно:

- умение понимать задания, находить способы решения представленных задач, проявлять метапредметное мышление,
- умение логически выстраивать свой вариант ответа, приводить аргументы в пользу выбранного ответа, приводить причинно-следственные связи при решении задач или выборе ответа,
- умение правильно оформлять выполненные задания (грамотно строить речь – устную и письменную), четко формулировать мысли,
- умение адекватно реагировать на оценку своей работы, выставленную преподавателем,
- умение выполнять работу над ошибками (при необходимости),
- управлять своими эмоциями, владеть культурой речи.

Таблица 1 – Формирование метапредметных результатов во время учебных занятий

Наименование метапредметных результатов	**Вид**	**характеристика**	**Вид учебного занятия**	**Виды учебных заданий**
познавательные универсальные учебные действия	базовые логические действия	- самостоятельно формулировать и актуализировать проблему, рассматривать её всесторонне; - устанавливать существенный признак или основание для сравнения, классификации и обобщения; - определять цели деятельности, задавать параметры и критерии их достижения; - выявлять закономерности и противоречия языковых явлений, данных в наблюдении; - вносить коррективы в деятельность, оценивать риски и соответствие результатов целям; - развивать креативное мышление при решении жизненных проблем с учётом собственного речевого и читательского опыта	- урок лекция - практическое занятие	- устный опрос - упражнения - контрольная работа
	базовые исследовательские действия	- владеть навыками учебно-исследовательской и проектной деятельности, способностью и готовностью к самостоятельному поиску методов решения практических задач, применению различных методов познания; - владеть разными видами деятельности по получению нового знания его интерпретации, преобразованию и применению в различных учебных ситуациях, в том числе при создании учебных проектов; - владеть научной, в том числе лингвистической, терминологией, общенаучными ключевыми понятиями и методами; - ставить и формулировать собственные задачи в образовательной деятельности и жизненных ситуациях; - выявлять причинно-следственные связи и актуализировать задачу, выдвигать гипотезу ее решения, находить аргументы для доказательства своих	- урок лекция - практическое занятие	- устный опрос - контрольная работа - упражнения

		утверждений, задавать параметры и критерии решения; - анализировать полученные в ходе решения задачи результаты, критически оценивать их достоверность, прогнозировать изменение в новых условиях; - давать оценку новым ситуациям, оценивать приобретённый опыт; - уметь интегрировать знания из разных предметных областей; - выдвигать новые идеи, оригинальные подходы, предлагать альтернативные способы решения проблем.		
	умения работать с информацией	- владеть навыками получения информации, в том числе лингвистической, из источников разных типов, самостоятельно осуществлять поиск, анализ, систематизацию и интерпретацию информации различных видов и форм представления; - создавать тексты в различных форматах с учётом назначения информации и её целевой аудитории, выбирая оптимальную форму представления и визуализации; - оценивать достоверность, легитимность информации, её соответствие правовым и морально-этическим нормам; - использовать средства информационных и коммуникационных технологий при решении когнитивных, коммуникативных и организационных задач с соблюдением требований эргономики, техники безопасности, гигиены, ресурсосбережения, правовых и этических норм, норм информационной безопасности; - владеть навыками защиты личной информации, соблюдать требования информационной безопасности.	- урок лекция - практическое занятие	- устный опрос - контрольная работа
коммуникативные универсальные учебные действия	умения общения	- осуществлять коммуникацию во всех сферах жизни; - пользоваться невербальными средствами общения, понимать значение социальных знаков, распознавать предпосылки конфликтных ситуаций и смягчать	- урок лекция - практическое занятие	- устный опрос -упражнения

		конфликты; - владеть различными способами общения и взаимодействия; - аргументированно вести диалог, развёрнуто и логично излагать свою точку зрения с использованием языковых средств		
регулятивные универсальные учебные действия	умения самоорганизации	- самостоятельно осуществлять познавательную деятельность, выявлять проблемы, ставить и формулировать собственные задачи в образовательной деятельности и жизненных ситуациях; - самостоятельно составлять план решения проблемы с учётом имеющихся ресурсов, собственных возможностей и предпочтений; - расширять рамки учебного предмета на основе личных предпочтений; - делать осознанный выбор, уметь аргументировать его, брать ответственность за результаты выбора; - оценивать приобретённый опыт; - стремиться к формированию и проявлению широкой эрудиции в разных областях знания; постоянно повышать свой образовательный и культурный уровень.	- урок обобщения и систематизации знаний - практическое занятие	- упражнения
	умения самоконтроля	- давать оценку новым ситуациям, вносить коррективы в деятельность, оценивать соответствие результатов целям; - владеть навыками познавательной рефлексии как осознания совершаемых действий и мыслительных процессов, их оснований и результатов; - использовать приёмы рефлексии для оценки ситуации, выбора верного решения; - уметь оценивать риски и своевременно принимать решение по их снижению.	- урок обобщения и систематизации знаний - практическое занятие	- устный опрос - контрольная работа - упражнения
	умения принятия себя и других	- принимать себя, понимая свои недостатки и достоинства;		

		- принимать мотивы и аргументы других людей при анализе результатов деятельности; - признавать своё право и право других на ошибки; - развивать способность видеть мир с позиции другого человека.		
совместная деятельность		- понимать и использовать преимущества командной и индивидуальной работы; - выбирать тематику и методы совместных действий с учётом общих интересов и возможностей каждого члена коллектива; - принимать цели совместной деятельности, организовывать и координировать действия по их достижению: составлять план действий, распределять роли с учётом мнений участников, обсуждать результаты совместной работы; - оценивать качество своего вклада и вклада каждого участника команды в общий результат по разработанным критериям; - предлагать новые проекты, оценивать идеи с позиции новизны, оригинальности, практической значимости; - координировать и выполнять работу в условиях реального, виртуального и комбинированного взаимодействия, в том числе при выполнении проектов по родному (якутскому) языку; - проявлять творческие способности и воображение, быть инициативным.	- урок лекция - практическое занятие	- устный опрос - контрольная работа - упражнения

3. Оценка личностных результатов

Личностные результаты освоения основной образовательной программы достигаются в единстве учебной и воспитательной деятельности, в соответствии с традиционными российскими социокультурными, историческими и духовно-нравственными ценностями, принятыми в обществе правилами и нормами поведения, и способствуют процессам самопознания, самовоспитания и саморазвития, развития внутренней позиции личности, патриотизма, гражданственности, уважения к памяти защитников Отечества и подвигам Героев Отечества и старшему поколению, закону и правопорядку, труду, взаимного уважения, бережного отношения к культурному наследию и традициям многонационального народа Российской Федерации, природе и окружающей среде.

В соответствии с требованиями ФГОС СОО достижение личностных результатов не выносится на оценку обучающихся, а является предметом оценки эффективности воспитательно-образовательной деятельности в целом и образовательных систем разного уровня. Поэтому оценка этих результатов образовательной деятельности осуществляется в ходе внешних неперсонифицированных мониторинговых исследований. Инструментарий для них разрабатывается централизованно на федеральном или региональном уровне и основывается на профессиональных методиках психолого-педагогической диагностики.

В результате изучения УПВ.01 Родной язык формируются следующие личностные результаты через задания на учебных занятиях (таблица 2).

Во время промежуточной аттестации личностные результаты не оцениваются.

Таблица 2 – Формирование личностных результатов

Наименование личностных результатов	**Характеристика личностных результатов**	**Вид учебного занятия**	**Виды учебных заданий**
1) гражданское воспитание	- сформированность гражданской позиции обучающегося как активного и ответственного члена российского общества; - осознание своих конституционных прав и обязанностей, уважение закона и правопорядка; - принятие традиционных национальных, общечеловеческих гуманистических и демократических ценностей; - готовность противостоять идеологии экстремизма, национализма, ксенофобии, дискриминации по социальным, религиозным, расовым, национальным признакам; - готовность вести совместную деятельность в интересах гражданского общества, участвовать в самоуправлении в школе и детско-юношеских организациях; - умение взаимодействовать с социальными институтами в соответствии с их функциями и назначением; готовность к гуманитарной и волонтёрской деятельности;	- урок лекция - практическое занятие	- устный опрос
2) патриотическое воспитание	- сформированность российской гражданской идентичности, патриотизма, уважения к своему народу, чувства ответственности перед Родиной, гордости за свой край, свою Родину, свой язык и культуру, прошлое и настоящее многонационального народа России; - ценностное отношение к государственным символам, историческому и природному наследию, памятникам, традициям народов России, достижениям России в науке, искусстве, спорте, технологиях и труде; - идейная убеждённость, готовность к служению Отечеству и его защите, ответственность за его судьбу;	- урок лекция - практическое занятие	- устный опрос -упражнения
3) духовно-нравственное воспитание	- осознание духовных ценностей российского народа; - сформированность нравственного сознания, норм этичного поведения; - способность оценивать ситуацию и принимать осознанные решения, ориентируясь на морально-нравственные нормы и ценности; - осознание личного вклада в построение устойчивого будущего; - ответственное отношение к своим родителям и (или) другим членам семьи,	- урок лекция - практическое занятие	- устный опрос - упражнения

	созданию семьи на основе осознанного принятия ценностей семейной жизни в соответствии с традициями народов России;		
4) эстетическое воспитание	- эстетическое отношение к миру, включая эстетику быта, научного и технического творчества, спорта, труда, общественных отношений; - способность воспринимать различные виды искусства, традиции и творчество своего и других народов, ощущать эмоциональное воздействие искусства; - убеждённость в значимости для личности и общества отечественного и мирового искусства, этнических культурных традиций и народного, в том числе словесного, творчества; - готовность к самовыражению в разных видах искусства, стремление проявлять качества творческой личности, в том числе при выполнении творческих работ по родному (якутскому) языку;	- урок лекция - практическое занятие	- устный опрос - упражнения - контрольная работа
5) физическое воспитание	- сформированность здорового и безопасного образа жизни, ответственного отношения к своему здоровью; - потребность в физическом совершенствовании, занятиях спортивно-оздоровительной деятельностью; - активное неприятие вредных привычек и иных форм причинения вреда физическому и психическому здоровью;	- урок лекция - практическое занятие	- устный опрос - упражнения
6) трудовое воспитание	- готовность к труду, осознание ценности мастерства, трудолюбие; - готовность к активной деятельности технологической и социальной направленности, способность инициировать, планировать и самостоятельно осуществлять такую деятельность, в том числе в процессе изучения родного (якутского) языка; - интерес к различным сферам профессиональной деятельности, в том числе к деятельности филологов, журналистов, писателей, переводчиков; - умение совершать осознанный выбор будущей профессии и реализовывать собственные жизненные планы; - готовность и способность к образованию и самообразованию на протяжении всей жизни;	- комбинированный урок - практическое занятие	- устный опрос - упражнения
7) экологическое воспитание	- сформированность экологической культуры, понимание влияния социально-экономических процессов на состояние природной и социальной среды, осознание глобального характера экологических проблем; - планирование и осуществление действий в окружающей среде на основе	- урок лекция - практическое занятие	- устный опрос - упражнения

	знания целей устойчивого развития человечества; - активное неприятие действий, приносящих вред окружающей среде; - умение прогнозировать неблагоприятные экологические последствия предпринимаемых действий и предотвращать их; - расширение опыта деятельности экологической направленности;		
8) ценности научного познания	- сформированность мировоззрения, соответствующего современному уровню развития науки и общественной практики, основанного на диалоге культур, способствующего осознанию своего места в поликультурном мире; - совершенствование языковой и читательской культуры как средства взаимодействия между людьми и познания мира; - осознание ценности научной деятельности, готовность осуществлять учебно-исследовательскую и проектную деятельность, в том числе по родному (якутскому) языку, индивидуально и в группе.	- урок лекция - практическое занятие	- устный опрос - упражнения - контрольная работа
В процессе достижения личностных результатов освоения обучающимися программы по родному (якутскому) языку у обучающихся совершенствуется эмоциональный интеллект, предполагающий сформированность: - самосознания, включающего способность понимать своё эмоциональное состояние, использовать адекватные языковые средства для выражения своего состояния, видеть направление развития собственной эмоциональной сферы, быть уверенным в себе; - саморегулирования, включающего самоконтроль, умение принимать ответственность за своё поведение, способность проявлять гибкость и адаптироваться к эмоциональным изменениям, быть открытым новому; - внутренней мотивации, включающей стремление к достижению цели и успеху, оптимизм, инициативность, умение действовать, исходя из своих возможностей; - эмпатии, включающей способность сочувствовать и сопереживать, понимать эмоциональное состояние других людей и учитывать его при осуществлении коммуникации; - социальных навыков, включающих способность выстраивать отношения с другими людьми, заботиться о них, проявлять к ним интерес и разрешать конфликты с учётом собственного речевого и читательского опыта.		- урок лекция - практическое занятие	- устный опрос - упражнения

АВТОНОМНАЯ НЕКОММЕРЧЕСКАЯ ОРГАНИЗАЦИЯ СРЕДНЕГО ПРОФЕССИОНАЛЬНОГО ОБРАЗОВАНИЯ «ЦИФРОВОЙ КОЛЛЕДЖ «СИНЕРГИЯ»

РАБОЧАЯ ПРОГРАММА
учебного предмета

УПВ.01. Родная литература

базовый уровень

для технологического (информационно-технологического) профиля

Якутск, 2025

РАССМОТРЕНО
На заседании Педагогического совета колледжа
(Протокол № 5 от «10» апреля 2025 г.)

УТВЕРЖДАЮ
Директор АНО СПО «Цифровой колледж «Синергия»
С.Н.Семенов
«10» 04 2025 г.

Рабочая программа учебного предмета УПВ.01. Родная литература разработана на основе Федерального государственного образовательного стандарта среднего общего образования (далее – ФГОС СОО), утвержденного приказом Министерства образования и науки РФ от 17.05.2012 г. № 413 и Федеральной образовательной программы среднего общего образования, утвержденной Министерством просвещения Российской Федерации от 18.05.2023 № 371 (с изменениями)

Организация-разработчик: АНО СПО «Цифровой колледж «Синергия»

Составитель:
Егорова В.А., преподаватель

ОГЛАВЛЕНИЕ

	ПОЯСНИТЕЛЬНАЯ ЗАПИСКА	4
1.	ПЛАНИРУЕМЫЕ РЕЗУЛЬТАТЫ ОСВОЕНИЯ УЧЕБНОГО ПРЕДМЕТА	7
1.1	Личностные результаты	7
1.2	Метапредметные результаты	11
1.3	Предметные результаты	15
2.	СОДЕРЖАНИЕ УЧЕБНОГО ПРЕДМЕТА	17
3.	ТЕМАТИЧЕСКОЕ ПЛАНИРОВАНИЕ	22

ПОЯСНИТЕЛЬНАЯ ЗАПИСКА

Рабочая программа учебного предмета УПВ.01. Родная литература базового уровня предназначена для обучающихся *технологического (информационно-технологического) профиля с углубленным изучением математики и информатики* на базе основного общего образования с получением среднего общего образования.

Основой для разработки рабочей программы являются следующие документы:

1. Федеральный государственный образовательный стандарт среднего общего образования (Приказ Минобрнауки России от 17 мая 2012 г. № 413);

2. Федеральная образовательная программа среднего общего образования (Приказ Министерства просвещения Российской Федерации от 18.05.2023 № 371) (с изменениями).

На основании ФГОС СОО изучение родной литературы осуществляется по заявлениям обучающихся, родителей (законных представителей) несовершеннолетних обучающихся и при наличии возможностей организации, осуществляющей образовательную деятельность.

Родной литературой является якутская литература.

Родная (якутская) литература является духовным наследием якутского народа, отражающим его эстетические и этические ценности. Изучение родной (якутской) литературы направлено на духовное становление личности, формирование навыков творческого чтения и интерпретации художественного текста. Овладение способностями эстетического восприятия произведений искусства слова на родном (якутском) языке даёт возможность духовного познания иноязычной литературы.

В основе изучения родной (якутской) литературы лежат общечеловеческие ценности, человеколюбие, духовность. В связи с этим как особый вид учебной деятельности выступает ценностно-смысловая коммуникация, в которой доминирует рефлексия как механизм воспитания и образования обучающихся. Одной из важнейших задач изучения родной (якутской) литературы выступает познание человека, системы ценностей, познание самого себя, своего места в современном динамическом мире.

В концентре образовательных задач программы - формирование способности творческого чтения, умений мыслить образами, осознать внутренний мир художественного образа. Стремление к овладению способностями творческого чтения обусловливает развитие у обучающихся

навыков устной и письменной речи, аналитических умений и раскрытие их интеллектуальных, творческих возможностей.

Главная отличительная особенность программы заключается в стремлении формировать умение соотносить нравственные, духовные ценности родной литературы и литератур народов России. Становление творчески мыслящей, духовной личности россиянина возможно через освоение высоких духовно-нравственных ценностей родного народа в контексте выявления единства с истинными народными воззрениями литератур народов России. В этом процессе доминантное значение придаётся дидактике диалога культур (литератур) как формирующей гражданскую, этнокультурную идентичность растущего человека.

Основными критериями отбора художественных произведений для изучения в рамках получения среднего общего образования в колледже являются их высокая художественная ценность, гуманистическая направленность, позитивное влияние на личность ученика, соответствие задачам его развития и возрастным особенностям, а также культурно-исторические традиции и богатый опыт отечественного образования. Приобщение обучающихся к богатствам отечественной и мировой художественной литературы позволяет формировать духовный облик и нравственные ориентиры молодого поколения, развивать эстетический вкус и литературные способности учащихся, воспитывать любовь и привычку к чтению.

В программе по родной (якутской) литературе художественные произведения представлены в ракурсе историко-литературного пути зарождения и развития якутской литературы, заложены основы систематического изучения историко-литературного курса якутской литературы. Теоретико-литературные понятия даны во взаимосвязи с анализом внутренней структуры художественного произведения.

Изучение родной (якутской) литературы направлено на достижение следующих целей:

- воспитание духовно развитой личности, осознающей свою принадлежность к родной культуре, способной освоить на эстетическом, личностно значимом уровне художественные произведения родной литературы, владеющей возможностями сопоставить идейно-нравственные ценности произведений родной литературы с образцами литератур народов РФ, обладающей гуманистическим мировоззрением и российским гражданским сознанием;

- развитие читательской культуры школьников, их интеллектуальных, творческих способностей, навыков устной, письменной речи;

- освоение знаний о родном (якутском) фольклоре и литературе: о выдающихся произведениях устного народного творчества и литературы, их духовно-нравственном и эстетическом значении, истории ее зарождения и этапах развития;

- овладение умениями творческого чтения и анализа художественного произведения, навыками сопоставлять произведения родной и литератур народов России, умениями привлечения необходимых знаний по теории и истории литературы, умением выявлять в них общечеловеческое содержание и этнически, культурно обусловленные различия.

Рабочая программа изучается в течение одного года (1 курс) в объеме 61 часа.

Форма промежуточной аттестации:

1 семестр – другие формы контроля,

2 семестр - *дифференцированный зачет.*

1. ПЛАНИРУЕМЫЕ РЕЗУЛЬТАТЫ ОСВОЕНИЯ УЧЕБНОГО ПРЕДМЕТА

Достижение целей изучения литературы возможно при комплексном решении учебных и воспитательных задач, стоящих на уровне среднего общего образования и сформулированных в ФГОС СОО.

Рабочая программа обеспечивает формирование у обучающихся предметных, метапредметных и личностных результатов обучения.

1.1. Личностные результаты (ЛР)

В результате изучения родной (якутской) литературы на уровне среднего общего образования у обучающегося будут сформированы следующие личностные результаты:

1) гражданского воспитания:

- готовность к выполнению обязанностей гражданина и реализации его прав, уважение прав, свобод и законных интересов других людей, активное участие в жизни семьи, образовательной организации, местного сообщества, родного края, страны, в том числе в сопоставлении с ситуациями, отражёнными в литературных произведениях;

- неприятие любых форм экстремизма, дискриминации, понимание роли различных социальных институтов в жизни человека, представление об основных правах, свободах и обязанностях гражданина, социальных нормах и правилах межличностных отношений в поликультурном и многоконфессиональном обществе, в том числе с опорой на примеры из родной (якутской) литературы;

- готовность к разнообразной совместной деятельности, стремление к взаимопониманию и взаимопомощи, в том числе с опорой на примеры из литературы; активное участие в школьном самоуправлении, готовность к участию в гуманитарной деятельности;

2) патриотического воспитания:

- осознание российской гражданской идентичности в поликультурном и многоконфессиональном обществе, проявление интереса к познанию родного (якутского) языка и родной (якутской) литературы, истории, культуры Российской Федерации, своего края в контексте изучения произведений якутской литературы, а также русской (взаимосвязанное обучение якутской и русской литератур) и зарубежной литературы;

- ценностное отношение к достижениям своей Родины - России, к науке, искусству, спорту, технологиям, боевым подвигам и трудовым

достижениям народа, в том числе отражённым в художественных произведениях;

- уважение к символам России, государственным праздникам, историческому и природному наследию и памятникам, традициям разных народов, проживающих в родной стране, обращая внимание на их воплощение в якутской литературе;

3) духовно-нравственного воспитания:

- ориентация на моральные ценности и нормы в ситуациях нравственного выбора с оценкой поведения и поступков персонажей литературных произведений;

- готовность оценивать своё поведение и поступки, а также поведение и поступки других людей с позиции нравственных и правовых норм с учётом осознания последствий поступков;

- активное неприятие асоциальных поступков, свобода и ответственность личности в условиях индивидуального и общественного пространства;

4) эстетического воспитания:

- восприимчивость к разным видам искусства, традициям и творчеству своего и других народов, понимание эмоционального воздействия искусства, в том числе изучаемых литературных произведений;

- осознание важности художественной литературы и культуры как средства коммуникации и самовыражения;

- понимание ценности отечественного и мирового искусства, роли этнических культурных традиций и народного творчества;

- стремление к самовыражению в разных видах искусства;

5) физического воспитания, формирования культуры здоровья и эмоционального благополучия:

- осознание ценности жизни с опорой на собственный жизненный и читательский опыт, ответственное отношение к своему здоровью и установка на здоровый образ жизни (здоровое питание, соблюдение гигиенических правил, сбалансированный режим занятий и отдыха, регулярная физическая активность);

- осознание последствий и неприятие вредных привычек (употребление алкоголя, наркотиков, курение) и иных форм вреда для физического психического здоровья, соблюдение правил безопасности, в том числе правил безопасного поведения в интернет-среде;

- способность адаптироваться к стрессовым ситуациям и меняющимся социальным, информационным и природным условиям, в том числе

осмысляя собственный опыт и выстраивая дальнейшие цели, умение принимать себя и других, не осуждая;

- умение осознавать эмоциональное состояние себя и других, опираясь на примеры из литературных произведений, умение управлять собственным эмоциональным состоянием, сформированность навыка рефлексии, признание своего права на ошибку и такого же права другого человека с оценкой поступков литературных героев;

6) трудового воспитания:

- установка на активное участие в решении практических задач (в рамках семьи, школы, города, края) технологической и социальной направленности, способность инициировать, планировать и самостоятельно выполнять такого рода деятельность;

- интерес к практическому изучению профессий и труда различного рода, в том числе на основе применения изучаемого предметного знания и знакомства с деятельностью героев на страницах литературных произведений;

- осознание важности обучения на протяжении всей жизни для успешной профессиональной деятельности и развитие необходимых умений для этого;

- готовность адаптироваться в профессиональной среде; уважение к труду и результатам трудовой деятельности, в том числе при изучении произведений якутского фольклора и литературы, осознанный выбор и построение индивидуальной траектории образования и жизненных планов с учетом личных и общественных интересов и потребностей;

7) экологического воспитания:

- ориентация на применение знаний из социальных и естественных наук для решения задач в области окружающей среды, планирования поступков и оценки их возможных последствий для окружающей среды;

- повышение уровня экологической культуры, осознание глобального характера экологических проблем и путей их решения;

- активное неприятие действий, приносящих вред окружающей среде, в том числе сформированное при знакомстве с литературными произведениями, поднимающими экологические проблемы;

- осознание своей роли как гражданина и потребителя в условиях взаимосвязи природной, технологической и социальной среды, готовность к участию в практической деятельности экологической направленности;

8) ценности научного познания:

- ориентация в деятельности на современную систему научных представлений об основных закономерностях развития человека, природы и

общества, взаимосвязях человека с природной и социальной средой с опорой на изученные и самостоятельно прочитанные литературные произведения;

- овладение языковой и читательской культурой как средством познания мира;

- овладение основными навыками исследовательской деятельности с учётом специфики литературного образования, установка на осмысление опыта, наблюдений, поступков и стремление совершенствовать пути достижения индивидуального и коллективного благополучия;

9) обеспечение адаптации обучающегося к изменяющимся условиям социальной и природной среды:

- освоение обучающимися социального опыта, основных социальных ролей, соответствующих ведущей деятельности возраста, норм и правил общественного поведения, форм социальной жизни в группах и сообществах, включая семью, группы, сформированные по профессиональной деятельности, а также в рамках социального взаимодействия с людьми из другой культурной среды, изучение и оценка социальных ролей персонажей литературных произведений;

- способность во взаимодействии в условиях неопределённости, открытость опыту и знаниям других, способность действовать в условиях неопределенности, повышать уровень своей компетентности через практическую деятельность, в том числе умение учиться у других людей, осознавать в совместной деятельности новые знания, навыки и компетенции из опыта других;

- навык выявления и связывания образов, способность формирования новых знаний, в том числе способность формулировать идеи, понятия, гипотезы об объектах и явлениях, в том числе ранее неизвестных, осознавать дефициты собственных знаний и компетентностей, планировать своё развитие;

- умение оперировать основными понятиями, терминами и представлениями в области концепции устойчивого развития;

- умение анализировать и выявлять взаимосвязи природы, общества и экономики;

- умение оценивать свои действия с учётом влияния на окружающую среду, достижений целей и преодоления вызовов, возможных глобальных последствий;

- способность осознавать стрессовую ситуацию, оценивать происходящие изменения и их последствия, опираясь на жизненный и читательский опыт, воспринимать стрессовую ситуацию как вызов, требующий контрмер, оценивать ситуацию стресса, корректировать

принимаемые решения и действия, формулировать и оценивать риски и последствия, формировать опыт, уметь находить позитивное в произошедшей ситуации, быть готовым действовать в отсутствие гарантий успеха.

В процессе достижения личностных результатов освоения обучающимися программы среднего общего образования, в том числе литературного образования, у обучающихся совершенствуется **эмоциональный интеллект**, предполагающий сформированность:

- самосознания, включающего способность понимать своё эмоциональное состояние, видеть направление развития собственной эмоциональной сферы, быть уверенным в себе;

- саморегулирования, включающего самоконтроль, умение принимать ответственность за своё поведение, способность проявлять гибкость и адаптироваться к эмоциональным изменениям, быть открытым новому;

- внутренней мотивации, включающей стремление к достижению цели и успеху, оптимизм, инициативность, умение действовать, исходя из своих возможностей;

- эмпатии, включающей способность сочувствовать и сопереживать, понимать эмоциональное состояние других людей и учитывать его при осуществлении коммуникации;

- социальных навыков, включающих способность выстраивать отношения с другими людьми, заботиться о них, проявлять к ним интерес и разрешать конфликты с учётом собственного читательского опыта.

1.2. Метапредметные результаты

В результате изучения родной (якутской) литературы на уровне основного общего образования у обучающегося будут сформированы познавательные универсальные учебные действия, коммуникативные универсальные учебные действия, регулятивные универсальные учебные действия, умения совместной деятельности.

У обучающегося будут сформированы следующие **базовые логические действия** как часть познавательных универсальных учебных действий:

- выявлять и характеризовать существенные признаки объектов (художественных и учебных текстов, литературных героев и другие) и явлений (литературных направлений, этапов историко-литературного процесса);

- устанавливать существенный признак классификации и классифицировать литературные объекты по существенному признаку,

устанавливать основания для их обобщения и сравнения, определять критерии проводимого анализа;

- с учётом предложенной задачи выявлять закономерности и противоречия в рассматриваемых литературных фактах и наблюдениях над текстом, предлагать критерии для выявления закономерностей и противоречий;

- выявлять дефициты информации, данных, необходимых для решения поставленной учебной задачи;

- выявлять причинно-следственные связи при изучении литературных явлений и процессов, делать выводы с использованием дедуктивных и индуктивных умозаключений, умозаключений по аналогии, формулировать гипотезы об их взаимосвязях;

- самостоятельно выбирать способ решения учебной задачи при работе с разными типами текстов (сравнивать несколько вариантов решения, выбирать наиболее подходящий с учётом самостоятельно выделенных критериев).

У обучающегося будут сформированы **научно-исследовательские способности** как часть познавательных универсальных учебных действий:

- использовать вопросы как исследовательский инструмент познания в литературном образовании;

- формулировать вопросы, фиксирующие разрыв между реальным и желательным состоянием ситуации, объекта, и самостоятельно устанавливать искомое и данное;

- формировать гипотезу об истинности собственных суждений и суждений других, аргументировать свою позицию, мнение;

- проводить исследование по разработанному проекту: определение обоснованности выдвинутой гипотезы, результатов анализа научной литературы и поисково-аналитического процесса анализа литературных материалов;

- оценивать на применимость и достоверность информацию, полученную в ходе исследования (эксперимента);

- самостоятельно формулировать обобщения и выводы по результатам проведённого наблюдения, опыта, исследования; владеть инструментами оценки достоверности полученных выводов и обобщений;

- прогнозировать возможное дальнейшее развитие событий и их последствия в аналогичных или сходных ситуациях, а также выдвигать предположения об их развитии в новых условиях и контекстах, в том числе в литературных произведениях.

У обучающегося будут сформированы следующие **умения работать с информацией** как часть познавательных универсальных учебных действий:

- применять различные методы, инструменты и запросы при поиске и отборе литературной и другой информации или данных из источников с учётом предложенной учебной задачи и заданных критериев;

- выбирать, анализировать, систематизировать и интерпретировать литературную и другую информацию различных видов и форм представления;

- находить сходные аргументы (подтверждающие или опровергающие одну и ту же идею, версию) в различных информационных источниках;

- самостоятельно выбирать оптимальную форму представления литературной и другой информации и иллюстрировать решаемые учебные задачи несложными схемами, диаграммами, иной графикой и их комбинациями;

- оценивать надёжность литературной и другой информации по критериям, предложенным учителем или сформулированным самостоятельно;

- эффективно запоминать и систематизировать эту информацию.

У обучающегося будут сформированы следующие **умения общения** как часть коммуникативных универсальных учебных действий:

- воспринимать и формулировать суждения, выражать эмоции в соответствии с условиями и целями общения, выражать себя (свою точку зрения) в устных и письменных текстах;

- распознавать невербальные средства общения, понимать значение социальных знаков, знать и распознавать предпосылки конфликтных ситуаций, находя аналогии в литературных произведениях, смягчать конфликты, вести переговоры;

- понимать намерения других, проявлять уважительное отношение к собеседнику и корректно формулировать свои возражения, в ходе учебного диалога и (или) дискуссии задавать вопросы по существу обсуждаемой темы и высказывать идеи, нацеленные на решение учебной задачи и поддержание благожелательности общения; сопоставлять свои суждения с суждениями других участников диалога, обнаруживать различие и сходство позиций;

- публично представлять результаты выполненного опыта (литературоведческого эксперимента, исследования, проекта);

- самостоятельно выбирать формат выступления с учётом задач презентации и особенностей аудитории и в соответствии с ним составлять устные и письменные тексты с использованием иллюстративных материалов.

У обучающегося будут сформированы следующие **умения самоорганизации** как части регулятивных универсальных учебных действий:

- выявлять проблемы для решения в учебных и жизненных ситуациях, анализируя ситуации, изображённые в художественной литературе;
- ориентироваться в различных подходах принятия решений (индивидуальное, принятие решения в группе, принятие решений группой);
- самостоятельно составлять алгоритм решения учебной задачи (или его часть), выбирать способ решения учебной задачи с учётом имеющихся ресурсов и собственных возможностей, аргументировать предлагаемые варианты решений;
- составлять план действий (план реализации намеченного алгоритма решения) и корректировать предложенный алгоритм с учётом получения новых знаний об изучаемом литературном объекте;
- делать выбор и брать ответственность за решение.

У обучающегося будут сформированы следующие **умения самоконтроля, эмоционального интеллекта, принятия себя и других** как части регулятивных универсальных учебных действий:

- владеть способами самоконтроля, самомотивации и рефлексии в литературном образовании;
- давать адекватную оценку учебной ситуации и предлагать план её изменения;
- учитывать контекст и предвидеть трудности, которые могут возникнуть при решении учебной задачи, адаптировать решение к меняющимся обстоятельствам;
- объяснять причины достижения (недостижения) результатов деятельности, давать оценку приобретённому опыту, уметь находить позитивное в произошедшей ситуации;
- вносить коррективы в деятельность на основе новых обстоятельств и изменившихся ситуаций, установленных ошибок, возникших трудностей, оценивать соответствие результата цели и условиям;
- различать, называть и управлять собственными эмоциями и эмоциями других;
- выявлять и анализировать причины эмоций;
- ставить себя на место другого человека, понимать мотивы и намерения другого, анализируя примеры из художественной литературы;
- регулировать способ выражения своих эмоций;
- осознанно относиться к другому человеку, его мнению, размышляя над взаимоотношениями литературных героев;

- признавать своё право на ошибку и такое же право другого;
- принимать себя и других, не осуждая;
- проявлять открытость себе и другим;
- осознавать невозможность контролировать всё вокруг.

У обучающегося будут сформированы следующие **умения совместной деятельности:**

- понимать и использовать преимущества командной (парной, групповой, коллективной) и индивидуальной работы при решении конкретной проблемы на уроках родной (якутской) литературы, обосновывать необходимость применения групповых форм взаимодействия при решении поставленной задачи;

- принимать цель совместной учебной деятельности, коллективно строить действия по её достижению: распределять роли, договариваться, обсуждать процесс и результат совместной работы;

- уметь обобщать мнения нескольких людей, проявлять готовность руководить, выполнять поручения, подчиняться;

- планировать организацию совместной работы на уроке родной (якутской) литературы, определять свою роль (с учётом предпочтений и возможностей всех участников взаимодействия), распределять задачи между членами команды, участвовать в групповых формах работы (обсуждения, обмен мнений, «мозговые штурмы» и иные);

- выполнять свою часть работы, достигать качественного результата по своему направлению и координировать свои действия с другими членами команды;

- оценивать качество своего вклада в общий результат по критериям, сформулированным участниками взаимодействия на литературных занятиях;

- сравнивать результаты с исходной задачей и вклад каждого члена команды в достижение результатов, разделять сферу ответственности и проявлять готовность к предоставлению отчёта перед группой.

1.3. Предметные результаты

Предметные результаты изучения родной (якутской) литературы. Обучающийся научится:

- выявлять авторскую позицию, оценивать и сопоставлять, выделять и формулировать, характеризовать и определять, выразительно читать и владеть различными видами пересказа, строить устные и письменные высказывания, диалоги, понимать чужую точку зрения и аргументировать, отстаивать свою;

- писать изложения с элементами сочинения, отзывы о самостоятельно прочитанных произведениях, сочинения;

- понимать литературу как явление национальной и мировой культуры, как средство сохранения и передачи нравственных ценностей и традиций народа;

- анализировать литературное произведение;

- понимать связи литературных произведений с эпохой их написания, определять его принадлежность к одному из литературных родов и жанров;

- понимать и формулировать тему, идею, характер героев;

- сопоставлять героев одного или нескольких произведений;

- определять в произведении сюжет, композицию, изобразительно-выразительные средства языка;

- понимать их роль в раскрытии идейно-художественного содержания произведения;

- использовать литературные термины при художественном анализе;

- писать сочинения на темы, связанные с тематикой и проблематикой изученных произведений, создавать творческие работы на литературные и общекультурные темы.

- грамотно определять в произведении сюжет, композицию, изобразительно-выразительные средства языка, понимать их роль в раскрытии идейно-художественного содержания произведения;

- анализировать тему, идею, характер героев, позицию автора, сопоставлять героев одного или нескольких произведений;

- выделять проблематику произведения, подбирать аргументы для подтверждения собственной гипотезы, выделять характерные причинно-следственные связи в устных и письменных высказываниях, формулировать выводы;

- самостоятельно организовать собственную творческую деятельность, работать с разными источниками информации, находить её, анализировать, использовать в самостоятельной деятельности;

- понимать связи литературных произведений с эпохой их написания;

- определять его принадлежность к одному из литературных родов и жанров;

- использовать литературные термины при анализе, писать сочинения на темы, связанные с тематикой и проблематикой изученных произведений, создавать творческие работы на литературные и общекультурные темы;

- писать исследовательские проекты, связанные с историей родной (якутской) литературы и проблематикой изученных произведений;

- создавать творческие работы на литературные и общекультурные темы.

3. СОДЕРЖАНИЕ УЧЕБНОГО ПРЕДМЕТА
УПВ.01. Родная литература

Раздел 1. Устное народное творчество

Тема 1.1. Якутские народные песни

Отражение духовной жизни народа, его мировосприятие, мифология, отношение к ценностям жизни, критерии оценки человеческого достоинства.

Зверев Сергей Афанасьевич-Кыыл Уола. «Айхал эйиэхэ, аар тайҕа!» («Славься, седая священная тайга!»).

Тема 1.2. Олонхо

Эпос древнего происхождения, вершинное достижение фольклора. Идейное содержание. Художественные особенности. Основные элементы системы изобразительных средств якутской литературы в олонхо.

Тема 1.3. П.А. Ойунский. «Дьулуруйар Ньургун Боотур» («Нюргун Ботур Стремительный»).

Тема 1.4. Д.М. Говоров. Ознакомление с творчеством земляка - народного певца, олонхосута.

«Бүдүрүйбэт Мүлдьү Бөҕө» («Неспотыкающийся Мюлджю Сильный»).

Раздел 2. Якутская художественная литература

Пробуждение общественного сознания. Появление местных газет и журналов. Живая связь с богатыми фольклорными традициями. Стремление к освоению художественных форм русской культуры.

Тема 2.1. Основоположники якутской литературы

Художественное наследие А.Е. Кулаковского-Ексекюлях - начало истории якутской литературы XX века. Создатель новой литературной традиции: произведения с общественно-политическими идеями, социально-философскими мыслями.

Тема 2.2. А.Е.-Е. Кулаковский. «Ойуун түүлэ» («Сон шамана»). «Саха интеллигенциятыгар сурук» («Письмо якутской интеллигенции»).

«Ырыаһыт» («Певец»). «Сайын кэлиитэ» («Наступление лета»).

Тема 2.3. В.В.-К. Никифоров. «Манчаары» («Манчары»).

Тема 2.4. А.И.-А. Софронов. «Олох оонньуура» («Игра жизни»). «Саха ырыата» («Песнь якута»). «Дьаданы Дьаакып» («Бедный Яков»).

Тема 2.5. Н.Д. Неустроев. «Куһаҕан тыын» («Злой дух»). «Мөккүөр» («Раздор»).

Раздел 3. Якутская литература 1920-1930 годов

Влияние творчества первых якутских писателей в развитии национальной художественной литературы. Художественное преломление событий, связанных со строительством новой жизни, помогло ее ускоренному становлению. Пропаганда новых идей в поэзии и драматургии. Сохранение идеи критического реализма в прозе. Начало нового этапа истории якутской художественной литературы. Формирование норм якутского литературного языка.

Тема 3.1. П.А. Ойунский. «Артыаллар, уруйдаан!» («Прославьте, артели!»). «Харачаас» («Харачас»). «Бу уоттаах бакаалы» («За счастье, за любовь!»). «Бассабыык» («Большевик»).

Тема 3.2. А.А.-К. Иванов. «Төрөөбүт дойду» («Родина»). «Сааскы күн» («Весеннее солнце»). «Солоохун» («Просека»).

Тема 3.3. К.О. Гаврилов. «Кэччэгэйтэн кэлтэгэй хамыйахтаах басыһар» («У скупца черпают щербатой ложкой»). «Идэһэ» («Убоина»).

Тема 3.4. С.С.-Э.Э. Яковлев. «Маарыкчаан ыччаттара» («Молодёжь Марыкчана»).

Тема 3.5. Г.В.-А.С. Баишев. «Хамначчыттар ырыалара» («Песнь бедняков»). «Тайара» («Тайара»). «Хайалар» («Горы»). «Таас үрэхтэр» («Каменные речки»).

Тема 3.6. Н.Е.-А.А. Мординов. «Сааскы кэм» («Весенняя пора»). Человек и художественное произведение.

Тема 3.7. Д.К.-С.О. Сивцев. «Сайсары» («Сайсары»). «Өлүөнэ эбэ» («Лена-матушка»).

Тема 3.8. В.М.-К.У. Новиков. «Ымыы уонна Налбыһах» («Ымы и Налбысах»). «Лоокууттуун кэпсэтии» («Разговор с Локутом»).

Тема 3.9. С.Р.-Э. Кулачиков. «Бырастыылаһыы» («Прощание»). «Хайыһардьыт» («Лыжник»). «Өкүлүүн» («Акулина»). «Сарсыҥҥы күн санаалара» («Дума о завтрашнем»).

Раздел 4. Якутская литература 1940-1950 годов.

Публицистическая, пейзажная и медиативная лирика. От якутских народных песен к «литературной» песне. Социально-бытовая драма и лирическая комедия. Жанрово-тематическое многообразие прозы.

Стремление к исследованию жизни и творчества классиков литературы. Обращение к жанру романа. Начало всероссийского признания якутской литературы. Перевод крупных жанров прозы и поэзии с русского языка на якутский язык.

Тема 4.1. И.Д.-Ч. Винокуров. «Москубатааҕы хоһооннор» («Московские стихи»). «Дьоруой туһунан ырыа» («Песнь о герое»).

Тема 4.2. Н.М.-Ч. Заболоцкий. «Мааппа» («Марфа»). «Эксээмэн иннинэ» («Перед экзаменом»).

Тема 4.3. Е.С.-Т.Б. Сивцев. «Уолан Эрилик» («Молодой Эрилик»). «Мааппа ырыата» («Песня Марфы»).

Тема 4.4. С.П. Ефремов. «Куорат кыыһа» («Городская девушка»).

Тема 4.5. И.Е.-А. Слепцов. «Долгуннар» («Волны»). «Ырыа хайдах үөскүүрүй?» («Как рождается песня?») «Аан дойду кутурҕана...» («Мировая скорбь..»).

Раздел 5. Литература народов Севера

Просветительская работа советской власти в районах Крайнего Севера. Зачинатели и основоположники литературы народов Крайнего Севера: юкагирской - Тэки Одулок, эвенской - Н. Тарабукин, эвенкийской - поэты А. Платонов, П. Алексеев в 30-е годы XX века. 60-е годы: второй этап в истории литератур Севера в творчестве С. Курилова, Улуро Адо, В. Лебедева, А. Кривошапкина, Пл. Ламутского и другие.

Развитие крупных жанров прозы. Фольклорные традиции. Особый путь юкагирской литературы.

Тема 5.1. Н.И.-Т.О. Спиридонов. «Улахан Имтеургин олоҕо» («Жизнь большого Имтеургина»).

Тема 5.2. Н.С. Тарабукин. «Оҕо сааспыттан» («Моё детство»).

Тема 5.3 С.Н. Курилов. «Ханидуо уонна Халерха» («Ханидуо и Халерха»).

Тема 5.4. П.А.-Л. Степанов. «Сир иччитэ» («Дух земли»).

Раздел 6. Якутская литература в годы Великой Отечественной войны

Главная тема в литературном творчестве - патриотизм. Изображение фронтовых сражений и героического труда якутян в тылу, духовного единства, сплоченности народов нашей страны. Писатели - участники войны. Их фронтовые впечатления, психологизм, раскрытие социально-нравственных истоков подвига советского народа.

Тема 6.1. С.С.-Б. Васильев. «Бырастыылаһыы» («Прощание»). «Уруй, эйиэхэ» («Слава тебе»).

Тема 6.2. Г.И.-Д.Д. Макаров. «Ийэбэр» («Матери»). «Саллаат доҕорбор» («Другу солдату»).

Тема 6.3. М.И.-М.Х. Кузьмин. «Доҕорбор» («Другу»). «Эн суруккун кэтэһэбин» («Жду твоё письмо»). «Хара харахтар» («Черные очи»). «Быраһаай, Өлүөнэ эбэккэм» («Прощай, Лена-матушка»). «Биһиги - росияннар» («Мы - россияне»).

Тема 6.4. Н.Г.-Н.Я. Золотарёв. «Төлкө» («Судьба»). «Илин уонна Арҕаа» («Восток и Запад»).

Раздел 7. Якутская литература в 1960-1980 годы.

Выход избранных произведений ранее запрещённых писателей.

Расцвет философской, пейзажной лирики. Развивается литература для детей. Тема революции и Гражданской войны. Поиск новых типов главных героев. Проблема защиты культуры и окружающей среды.

Тема 7.1. С.П. Данилов. «Өксөкүлээх туһунан баллада» («Балладе о Ексекюляхе»). «Итэҕэл» («Верование»). «Кэс тыл» («Заветное слово»). «Ойуунускайдыын кэпсэтии» («Разговор с Ойунским»).

Тема 7.2. С.П. Данилов. «Сүрэх тэбэрин тухары» («Бьётся сердце»).

Тема 7.3. Н.А. Габышев. «Таптыыр харахпынан...» («С любовью...»).

Тема 7.4. Л.А. Попов. «Саныыбын төрөөбүт алааспын» («Вспоминаю родные края»). «Хоптолор» («Чайки»). «Илиибэр эн илиин баар курдук» («Будто в моей руке твоя рука»).

Тема 7.5. И.М.-К. Гоголев. «Күн хайата» («Гора солнца»). «Мин эйигин таптыыбын» («Я вас люблю»).

Тема 7.6. В.С.-Д. Яковлев. «Дьикти саас» («Дивная весна»). «Тыгын Дархан» («Тыгын Дархан»).

Тема 7.7. М.Д. Ефимов. «Мин күһүнүм» («Моя осень»). «Кистэлэҥ» («Тайный союз»). «Хотой үҥкүүтэ» («Танец орла»).

Тема 7.8. Н.А. Лугинов. «Алампа, Алампа...» («Алампа, Алампа...»). «Үрдүк арыылар» («Высокие острова»).

Тема 7.9. Р.А. Кулаковский. «Аҕам олоҕо» («Жизнь отца»). «Кэпсээннэр» («Рассказы»).

Тема 7.10. Н.И. Харлампьева. «Күүстээх буол» («Будь сильным»). «Итэҕэй, төрөөбүт тылгар» («Верь родному языку»). «Аһаҕас сурук» («Открытое письмо»).

Тема 7.11. А.Г.-С.К. Старостин. «Ытык уокка итэҕэй!» («Вера священному огню»). «Былыттар» («Тучи»). «Эһэ» («Медведь»).

Тема 7.12. П.Н. Харитонов. «Олох модьоҕото» («На пороге жизни»). «Олох модьоҕото» («На пороге жизни»).

Раздел 8. Литература народов Севера

Просветительская работа советской власти в районах Крайнего Севера. Зачинатели и основоположники литературы народов Крайнего Севера: юкагирской - Тэки Одулок, эвенской - Н. Тарабукин, эвенкийской - поэты А. Платонов, П. Алексеев в 30-е годы XX века. 60-е годы: второй этап в истории литератур Севера в творчестве С. Курилова, Г. Курилова-Улуро Адо, В. Лебедева, А. Кривошапкина, Пл. Ламутского и другие.

Развитие крупных жанров прозы. Фольклорные традиции. Особый путь юкагирской литературы.

Тема 8.1. С.Н. Курилов. «Новые люди».

Тема 8.2. А.В. Кривошапкин. «Детства мои олени».

Тема 8.3. В.Д. Лебедев. «Олень». «Зимний день». «Радость охотника».

Тема 8.4. Г.И.-К. Варламова. «Маленькая Америка».

4. ТЕМАТИЧЕСКОЕ ПЛАНИРОВАНИЕ

Наименование разделов и тем	Количество часов
Раздел 1. Устное народное творчество	**4**
Тема 1.1. Якутские народные песни	1
Тема 1.2. Олонхо	1
Тема 1.3. П.А. Ойунский «Дьулуруйар Ньургун Боотур» («Нюргун Ботур Стремительный»).	1
Тема 1.4. Д.М. Говоров «Бүдүрүйбэт Мүлдьү Бөҕө» («Неспотыкающийся Мюлджю Сильный»).	1
Раздел 2. Якутская художественная литература	**6**
Тема 2.1. А.Е.-Е. Кулаковский «Ойуун түүлэ» («Сон шамана»). «Саха интеллигенциятыгар сурук» («Письмо якутской интеллигенции»).	1
«Ырыаһыт» («Певец»). «Сайын кэлиитэ» («Наступление лета»).	1
Тема 2.2. В.В.-К. Никифоров «Манчаары» («Манчары»)	2
Тема 2.3. А.И.-А. Софронов «Олох оонньуура» («Игра жизни»). «Саха ырыата» («Песнь якута»). «Дьаданҕы Дьаакып» («Бедный Яков»)	1
Тема 2.4. Н.Д. Неустроев «Куһаҕан тыын» («Злой дух»). «Мөккүөр» («Раздор»).	1
Раздел 3. Якутская литература 1920-1930 годов	**12**
Тема 3.1. П.А. Ойунский «Артыаллар, уруйдааҥ!» («Прославьте, артели!»). «Харачаас» («Харачас»). «Бу уоттаах бакаалы» («За счастье, за любовь!»). «Бассабыык» («Большевик»).	1
Тема 3.2. А.А.-К. Иванов «Төрөөбүт дойду» («Родина»). «Сааскы күн» («Весеннее солнце»). «Солооһун» («Просека»).	1
Тема 3.3. К.О. Гаврилов «Кэччэгэйтэн кэлтэгэй хамыйахтаах басыһар» («У скупца черпают щербатой ложкой»). «Идэһэ» («Убоина»).	2
Тема 3.4. С.С.-Э.Э. Яковлев «Маарыкчаан ыччаттара» («Молодёжь Марыкчана»).	2
Контрольная работа	**1**
ВСЕГО (1 семестр)	**17**
Тема 3.5. Г.В.-А.С. Баишев «Хамначчыттар ырыалара» («Песнь бедняков»). «Тайара» («Тайара»). «Хайалар» («Горы»). «Таас үрэхтэр» («Каменные речки»).	1
Тема 3.6. Н.Е.-А.А. Мординов «Сааскы кэм» («Весенняя пора»). Человек и художественное произведение.	1
Тема 3.7. Д.К.-С.О. Сивцев «Сайсары» («Сайсары»). «Өлүөнэ эбэ» («Лена-матушка»).	1
Тема 3.8. В.М.-К.У. Новиков «Ымыы уонна Налбыһах» («Ымы и Налбысах»). «Лоокууттуун кэпсэтии» («Разговор с Локутом»).	1
Тема 3.9. С.Р.-Э. Кулачиков «Бырастыылаһыы» («Прощание»). «Хайыһардьыт» («Лыжник»). «Өкүлүүн» («Акулина»). «Сарсыҥҥы күн санаалара» («Дума о завтрашнем»).	2
Раздел 4. Якутская литература 1940-1950 годов	**6**
Тема 4.1. И.Д.-Ч. Винокуров «Москубатааҕы хоһооннор» («Московские стихи»). «Дьоруой туһунан ырыа» («Песнь о герое»).	1
Тема 4.2. Н.М.-Ч. Заболоцкий «Мааппа» («Марфа»). «Эксээмэн иннинэ» («Перед экзаменом»).	1

Тема 4.3. Е.С.-Т.Б. Сивцев «Уолан Эрилик» («Молодой Эрилик»). «Мааппа ырыата» («Песня Марфы»).	2
Тема 4.4. С.П. Ефремов «Куорат кыыһа» («Городская девушка»).	1
Тема 4.5. И.Е.-А. Слепцов «Долгуннар» («Волны»). «Ырыа хайдах үөскүүрүй?» («Как рождается песня?») «Аан дойду кутурҕана...» («Мировая скорбь..»).	1
Раздел 5. Литература народов Севера	**4**
Тема 5.1. Н.И.-Т.О. Спиридонов «Улахан Имтеургин олоҕо» («Жизнь большого Имтеургина»).	2
Тема 5.2. Н.С. Тарабукин «Оҕо сааспыттан» («Моё детство»).	1
Тема 5.3 С.Н. Курилов «Ханидуо уонна Халерха» («Ханидуо и Халерха»).	1
Тема 5.4. П.А.-Л. Степанов «Сир иччитэ» («Дух земли»).	2
Раздел 6. Якутская литература в годы Великой Отечественной войны	**4**
Тема 6.1. С.С.-Б. Васильев «Бырастыылаһыы» («Прощание»). «Уруй, эйиэхэ» («Слава тебе»).	1
Тема 6.2. Г.И.-Д.Д. Макаров «Ийэбэр» («Матери»). «Саллаат доҕорбор» («Другу солдату»).	1
Тема 6.3. М.И.-М.Х. Кузьмин «Доҕорбор» («Другу»). «Эн суруккун кэтэһэбин» («Жду твоё письмо»). «Хара харахтар» («Черные очи»). «Быраһаай, Өлүөнэ эбэккэм» («Прощай, Лена-матушка»). «Биһиги - росияннар» («Мы - россияне»).	1
Тема 6.4. Н.Г.-Н.Я. Золотарёв «Төлкө» («Судьба»). «Илин уонна Арҕаа» («Восток и Запад»).	1
Раздел 7. Якутская литература в 1960-1980 годы.	**18**
Тема 7.1. С.П. Данилов «Өксөкүлээх туһунан баллада» («Балладе о Ексекюляхе»). «Итэҕэл» («Верование»). «Кэс тыл» («Заветное слово»). «Ойуунускайдыын кэпсэтии» («Разговор с Ойунским»).	2
Тема 7.2. С.П. Данилов «Сүрэх тэбэрин тухары» («Бьётся сердце»)	1
Тема 7.3. Н.А. Габышев «Таптыыр харахпынан...» («С любовью...»)	1
Тема 7.4. Л.А. Попов «Саныыбын төрөөбүт алааспын» («Вспоминаю родные края»). «Хоптолор» («Чайки»). «Илиибэр эн илиин баар курдук» («Будто в моей руке твоя рука»).	2
Тема 7.5. И.М.-К. Гоголев «Күн хайата» («Гора солнца»). «Мин эйигин таптыыбын» («Я вас люблю»).	2
Тема 7.6. В.С.-Д. Яковлев «Дьикти саас» («Дивная весна»). «Тыгын Дархан» («Тыгын Дархан»)	1
Тема 7.7. М.Д. Ефимов «Мин күһүнүм» («Моя осень»). «Кистэлэҥ» («Тайный союз»). «Хотой үҥкүүтэ» («Танец орла»)	1
Тема 7.8. Н.А. Лугинов «Алампа, Алампа...» («Алампа, Алампа...»). «Үрдүк арыылар» («Высокие острова»)	2
Тема 7.9. Р.А. Кулаковский «Аҕам олоҕо» («Жизнь отца»). «Кэпсээннэр» («Рассказы»)	1
Тема 7.10. Н.И. Харлампьева «Күүстээх буол» («Будь сильным»). «Итэҕэй, төрөөбүт тылгар» («Верь родному языку»). «Аһаҕас сурук» («Открытое письмо»)	1
Тема 7.11. А.Г.-С.К. Старостин «Ытык уокка итэҕэй!» («Вера священному огню»). «Былыттар» («Тучи»). «Эһэ» («Медведь»)	2
Тема 7.12. П.Н. Харитонов «Олох модьоҕото» («На пороге жизни»). «Олох модьоҕото» («На пороге жизни»)	2
Раздел 8. Литература народов Севера	**4**
Тема 8.1. С.Н. Курилов «Новые люди»	1

Тема 8.2. А.В. Кривошапкин «Детства мои олени»	1
Тема 8.3. В.Д. Лебедев «Олень». «Зимний день». «Радость охотника»	1
Тема 8.4. Г.И.-К. Варламова «Маленькая Америка»	1
Дифференцированный зачет	**2**
ВСЕГО (2 семестр):	**44**
ИТОГО:	**61**

4. УСЛОВИЯ РЕАЛИЗАЦИИ РАБОЧЕЙ ПРОГРАММЫ

4.1. Материально-техническое обеспечение

Реализация рабочей программы осуществляется в учебном кабинете социально-гуманитарных дисциплин.

Оборудование кабинета:

- Рабочее место для преподавателя: персональный компьютер в сборе (Процессор: Ryzen3 3 5300G (либо аналог, 4 ядра и 4-8 потоков) Оперативная память: 8gb DDR4 3200 Mhz Накопитель: 256GB ssd.) – 1 шт.
- Короткофокусный проектор Optoma X309ST – 1 шт.
- Учебная маркерная доска белая – 1 шт.
- Стол ученический Классик двухместный регулируемый, №4-6 СУР А.02.46 проект НМ-035.04.02 – 29 шт.
- Стул ученический Стандарт, №4-6 СТУР А 02.46.Ф проект НМ-035.30.02 – 57 шт.

4.2. Информационное обеспечение

Учебная литература

1. Якутская литература : хрестоматия для студентов / М-во культуры и духовного развития РС (Я), ГБПОУ РС (Я) «Якутский колледж культуры и искусств»; [сост. А. Н. Васильева ; ред. О.Е. Сундупова]. – Якутск, 2018. Ч. 1. - 147 с

АВТОНОМНАЯ НЕКОММЕРЧЕСКАЯ ОРГАНИЗАЦИЯ
СРЕДНЕГО ПРОФЕССИОНАЛЬНОГО ОБРАЗОВАНИЯ
«ЦИФРОВОЙ КОЛЛЕДЖ «СИНЕРГИЯ»

РАССМОТРЕНО
На заседании Педагогического совета колледжа
(Протокол № 5 от «10» апреля 2025 г.)

УТВЕРЖДЕНО
Директором АНО СПО «Цифровой колледж «Синергия» в составе образовательной программы на базе основного общего образования

ОЦЕНОЧНЫЕ МАТЕРИАЛЫ

для промежуточной аттестации
по учебному предмету
УПВ.01 Родная литература

для технологического (информационно-технологического) профиля

Разработчик:
В.А.Егорова, преподаватель АНО СПО «Цифровой колледж «Синергия»

Якутск, 2025

Пояснительная записка

Оценочные материалы составлены для промежуточной аттестации по учебному предмету УПВ.01 Родная литература *для обучающихся технологического (информационно-технологического) профиля с углубленным изучением математики и информатики* на основе рабочей программы.

Изучение учебного предмета УПВ.01 Родная литература направлено на формирование у обучающихся предметных, метапредметных и личностных результатов обучения

Учебный предмет УПВ.01 Родная литература изучается в течение 2х семестров.

Формы промежуточной аттестации представлены в таблице 1.

Таблица 1 – Формы промежуточной аттестации

1 семестр	2 семестр
Форма промежуточной аттестации – **другая форма контроля** **Вид:** контрольная работа Количество вариантов - 1. Время выполнения – 40 минут	Форма промежуточной аттестации – **дифференцированный зачет** **Вид:** контрольная работа Количество вариантов – 2 Время выполнения – 40 минут

1 семестр

1.1. Оценка предметных результатов

В результате освоения материала за 1 семестр по учебному предмету УПВ.01 Родная литература обучающиеся технологического (информационно-технологического) профиля с углубленным изучением математики и информатики должны показать следующие предметные результаты:

- выявлять авторскую позицию, оценивать и сопоставлять, выделять и формулировать, характеризовать и определять, выразительно читать и владеть различными видами пересказа, строить устные и письменные высказывания, диалоги, понимать чужую точку зрения и аргументировать, отстаивать свою;
- писать изложения с элементами сочинения, отзывы о самостоятельно прочитанных произведениях, сочинения;
- понимать литературу как явление национальной и мировой культуры, как средство сохранения и передачи нравственных ценностей и традиций народа;
- анализировать литературное произведение;
- понимать связи литературных произведений с эпохой их написания, определять его принадлежность к одному из литературных родов и жанров;
- понимать и формулировать тему, идею, характер героев;
- сопоставлять героев одного или нескольких произведений;

- определять в произведении сюжет, композицию, изобразительно-выразительные средства языка;

- понимать их роль в раскрытии идейно-художественного содержания произведения;

- использовать литературные термины при художественном анализе;

- грамотно определять в произведении сюжет, композицию, изобразительно-выразительные средства языка, понимать их роль в раскрытии идейно-художественного содержания произведения;

- анализировать тему, идею, характер героев, позицию автора, сопоставлять героев одного или нескольких произведений;

- выделять проблематику произведения, подбирать аргументы для подтверждения собственной гипотезы, выделять характерные причинно-следственные связи в устных и письменных высказываниях, формулировать выводы;

- самостоятельно организовать собственную творческую деятельность, работать с разными источниками информации, находить её, анализировать, использовать в самостоятельной деятельности;

- понимать связи литературных произведений с эпохой их написания;

- определять его принадлежность к одному из литературных родов и жанров;

Критерии оценивания

Максимальное количество баллов - 10.
Время выполнения контрольной работы - 40мин.

Перевод баллов на отметку:

Балл	10-9	8-7	6-5	4 и менее
Отметка	отлично	хорошо	удовлетворительно	неудовлетворительно

Автономная некоммерческая организация среднего профессионального образования «Цифровой колледж «Синергия»

УТВЕРЖДЕНО
директором колледжа в составе образовательных программ на базе основного общего образования

Контрольная работа
для промежуточной аттестации (1 семестр)
по учебному предмету УПВ.01 Родная литература
для обучающихся технологического (информационно-технологического) профиля

Инструкция
Внимательно прочитайте задания и напишите ответы.
Время выполнения теста – 40 мин

Сөптөөх хоруйу бэлиэтээ

1.“Дьулуруйар Ньургун Боотур” олоҥхону аан бастаан сурукка ким киллэрбитэй?
А) К.Г.Оросин Б) П.А.Ойуунускай В)А.Е.Кулаковскай.

2.Оһуокайы үөрэппит учуонайы ааттаа.
А) В.В.Илларионов Б)С.П.Ойуунускайа В)Н.Е.Петров

3.А.Е.Кулаковскай-Өксөкүлээх Өлөксөй “Ойуун түүлэ” поэматыгар кэлэн иһэр омуктартан быыһанар туох сүбэни биэрэрий?
А)”Үөрэхтэниэххэ,сайдыахха”- диир
Б) “Дойдубутуттан куотуохха”- диир
В) “Утары туран сэриилэһиэххэ”- диир.

4. “Комсомол поэта” диэн кими ааттыыбытый?
А) С.П.Данилов Б) Эллэй В) Күннүк Уурастыырап.

5.Ньырбачаан ханнык омук кыыһай?
А) Тоҥ биис Б)Тумат В) Дьирикинэй

6. “Күкүр Уус” дыраама сүрүн тиэмэтэ
А) Гражданскай сэрии Б) Холбоһуктааһын В) Тапталы таҥнарыы

7. “Тулаайах оҕо” арамаанҥа ким хааннаах илкээни суолун батыһан барарый?
А) Өрөгөчөй Б) Бакамда В) Даҕанча

8.Н.Лугинов “Суор” айымньытыгар саҥа төрөөбүт уол оҕону ким диэн ааттыыларый?
А) Сарыал Б) Айаал В) Ньургун

9.Ойон тахсар күннээх,
Охтон баранар мастаах
Уолан бүтэр уулаах...Олоҥхоҕо ханнык дойду ойууланарый?
А) Орто дойду Б)Үөһээ дойду В)Аллараа дойду

10. “Хаар” поэма ааптара
А) Н.А.Лугинов Б) П.Н.Тобуруокап В)И.М.Гоглев-Кындыл.

1.2. Оценка предметных результатов

В результате освоения материала за 2 семестр по учебному предмету УПВ.01 Родная литература обучающиеся технологического (информационно-технологического) профиля с углубленным изучением математики и информатики должны показать следующие предметные результаты:

- выявлять авторскую позицию, оценивать и сопоставлять, выделять и формулировать, характеризовать и определять, выразительно читать и владеть различными видами пересказа, строить устные и письменные высказывания, диалоги, понимать чужую точку зрения и аргументировать, отстаивать свою;
- писать изложения с элементами сочинения, отзывы о самостоятельно прочитанных произведениях, сочинения;
- понимать литературу как явление национальной и мировой культуры, как средство сохранения и передачи нравственных ценностей и традиций народа;
- анализировать литературное произведение;
- понимать связи литературных произведений с эпохой их написания, определять его принадлежность к одному из литературных родов и жанров;
- понимать и формулировать тему, идею, характер героев;
- сопоставлять героев одного или нескольких произведений;
- определять в произведении сюжет, композицию, изобразительно-выразительные средства языка;
- понимать их роль в раскрытии идейно-художественного содержания произведения;
- использовать литературные термины при художественном анализе;
- писать сочинения на темы, связанные с тематикой и проблематикой изученных произведений, создавать творческие работы на литературные и общекультурные темы.
- грамотно определять в произведении сюжет, композицию, изобразительно-выразительные средства языка, понимать их роль в раскрытии идейно-художественного содержания произведения;
- анализировать тему, идею, характер героев, позицию автора, сопоставлять героев одного или нескольких произведений;
- выделять проблематику произведения, подбирать аргументы для подтверждения собственной гипотезы, выделять характерные причинно-следственные связи в устных и письменных высказываниях, формулировать выводы;
- самостоятельно организовать собственную творческую деятельность, работать с разными источниками информации, находить её, анализировать, использовать в самостоятельной деятельности;
- понимать связи литературных произведений с эпохой их написания;
- определять его принадлежность к одному из литературных родов и жанров;

- использовать литературные термины при анализе, писать сочинения на темы, связанные с тематикой и проблематикой изученных произведений, создавать творческие работы на литературные и общекультурные темы;

- писать исследовательские проекты, связанные с историей родной (якутской) литературы и проблематикой изученных произведений;

- создавать творческие работы на литературные и общекультурные темы.

Критерии оценивания

Задания №№ 1-5 оцениваются в 1 балл.
Задание 6 – по 5-ти балльной системе
Максимальное количество баллов – 10 баллов.
Время выполнения контрольной работы - 40 мин.

Перевод баллов на отметку:

Балл	10-9	8-7	6-5	4 и менее
Отметка	отлично	хорошо	удовлетворительно	неудовлетворительно

Автономная некоммерческая организация среднего профессионального образования «Цифровой колледж «Синергия»

УТВЕРЖДЕНО
директором колледжа в составе образовательной программы на базе основного общего образования

Зачетная работа
для промежуточной аттестации (2 семестр)
по учебному предмету УПВ.01 Родная литература
для технологического (информационно-технологического) профиля

Инструкция
Внимательно прочитайте задания и напишите ответы.
Время выполнения теста – 45 мин

Айымньыттан быһа тардыыны таай.Айымньы аатын,ааптарын бэлиэтээ

1.“Мин,биэс кылаас үөрэхтээх уон сэттэлээх уол,биир кыһын учуутал буолбуттаах этим”

_____

2.“Олох диэн курууттун баара,баар да буолуо,оттон охсуһуу-ол түгэн,быстах аанар суол”

_____

3.“Тукаам,сымыйа суолга тылга иҥнэн баран эрэбинХас дэлэгэй баран хааллахпына,мин оннубар дьиэҕин дьиэлээн,үлэҕин үлэлээн олор”

_____

4.“Тиийэн көрбүтүм-оҕонньорум хатырык отуутун онно эрэ харааран хаалбыт”

_____

5.“Саҥа киһи туһунан кэпсэтииттэн туох да туора турбата.Бэл үгүстүк саҥарбат Ирикээлээх Орулхан кытта линҥкинэстилэр”

_____

Өс хоһоонун суолтатын быһааран,тэттик тиэкистэ суруй,тус санааҕын эт

“Күн сири сырдатар,үөрэх-киһини”

2. Оценка метапредметных результатов

В результате изучения УПВ.01 Родная литература у обучающегося формируются познавательные универсальные учебные действия, коммуникативные универсальные учебные действия, регулятивные универсальные учебные действия, совместная деятельность через различные виды учебной деятельности (таблица 1).

Оценка достижения метапредметных результатов осуществляется администрацией Колледжа в ходе внутренней оценки качества образования (участие обучающихся в ВПР).

Во время промежуточной аттестации метапредметные результаты не оцениваются, однако их сформированность проверяется через выполнение заданий промежуточной аттестации, а именно:

- умение понимать задания, находить способы решения представленных задач, проявлять метапредметное мышление,
- умение логически выстраивать свой вариант ответа, приводить аргументы в пользу выбранного ответа, приводить причинно-следственные связи при решении задач или выборе ответа,
- умение правильно оформлять выполненные задания (грамотно строить речь – устную и письменную), четко формулировать мысли,
- умение адекватно реагировать на оценку своей работы, выставленную преподавателем,
- умение выполнять работу над ошибками (при необходимости),
- управлять своими эмоциями, владеть культурой речи.

Таблица 1 – Формирование метапредметных результатов во время учебных занятий

Наименование метапредметных результатов	**Вид**	**характеристика**	**Вид учебного занятия**	**Виды учебных заданий**
познавательные универсальные учебные действия	базовые логические действия	- самостоятельно формулировать и актуализировать проблему, рассматривать её всесторонне; - устанавливать существенный признак или основание для сравнения, классификации и обобщения; - определять цели деятельности, задавать параметры и критерии их достижения; - выявлять закономерности и противоречия языковых явлений, данных в наблюдении; - вносить коррективы в деятельность, оценивать риски и соответствие результатов целям; - развивать креативное мышление при решении жизненных проблем с учётом собственного речевого и читательского опыта	- урок лекция - практическое занятие	- устный опрос - упражнения - контрольная работа
	базовые исследовательские действия	- владеть навыками учебно-исследовательской и проектной деятельности, способностью и готовностью к самостоятельному поиску методов решения практических задач, применению различных методов познания; - владеть разными видами деятельности по получению нового знания его интерпретации, преобразованию и применению в различных учебных ситуациях, в том числе при создании учебных проектов; - владеть научной, в том числе лингвистической, терминологией, общенаучными ключевыми понятиями и методами; - ставить и формулировать собственные задачи в образовательной деятельности и жизненных ситуациях; - выявлять причинно-следственные связи и актуализировать задачу, выдвигать гипотезу ее решения, находить аргументы для доказательства своих	- урок лекция - практическое занятие	- устный опрос - контрольная работа - упражнения

		утверждений, задавать параметры и критерии решения; - анализировать полученные в ходе решения задачи результаты, критически оценивать их достоверность, прогнозировать изменение в новых условиях; - давать оценку новым ситуациям, оценивать приобретённый опыт; - уметь интегрировать знания из разных предметных областей; - выдвигать новые идеи, оригинальные подходы, предлагать альтернативные способы решения проблем.		
	умения работать с информацией	- владеть навыками получения информации, в том числе лингвистической, из источников разных типов, самостоятельно осуществлять поиск, анализ, систематизацию и интерпретацию информации различных видов и форм представления; - создавать тексты в различных форматах с учётом назначения информации и её целевой аудитории, выбирая оптимальную форму представления и визуализации; - оценивать достоверность, легитимность информации, её соответствие правовым и морально-этическим нормам; - использовать средства информационных и коммуникационных технологий при решении когнитивных, коммуникативных и организационных задач с соблюдением требований эргономики, техники безопасности, гигиены, ресурсосбережения, правовых и этических норм, норм информационной безопасности; - владеть навыками защиты личной информации, соблюдать требования информационной безопасности.	- урок лекция - практическое занятие	- устный опрос - контрольная работа
коммуникативные универсальные учебные действия	умения общения	- осуществлять коммуникацию во всех сферах жизни; - пользоваться невербальными средствами общения, понимать значение социальных знаков, распознавать предпосылки конфликтных ситуаций и смягчать	- урок лекция - практическое занятие	- устный опрос -упражнения

		конфликты; - владеть различными способами общения и взаимодействия; - аргументированно вести диалог, развёрнуто и логично излагать свою точку зрения с использованием языковых средств		
регулятивные универсальные учебные действия	умения самоорганизации	- самостоятельно осуществлять познавательную деятельность, выявлять проблемы, ставить и формулировать собственные задачи в образовательной деятельности и жизненных ситуациях; - самостоятельно составлять план решения проблемы с учётом имеющихся ресурсов, собственных возможностей и предпочтений; - расширять рамки учебного предмета на основе личных предпочтений; - делать осознанный выбор, уметь аргументировать его, брать ответственность за результаты выбора; - оценивать приобретённый опыт; - стремиться к формированию и проявлению широкой эрудиции в разных областях знания; постоянно повышать свой образовательный и культурный уровень.	- урок обобщения и систематизации знаний - практическое занятие	- упражнения
	умения самоконтроля	- давать оценку новым ситуациям, вносить коррективы в деятельность, оценивать соответствие результатов целям; - владеть навыками познавательной рефлексии как осознания совершаемых действий и мыслительных процессов, их оснований и результатов; - использовать приёмы рефлексии для оценки ситуации, выбора верного решения; - уметь оценивать риски и своевременно принимать решение по их снижению.	- урок обобщения и систематизации знаний - практическое занятие	- устный опрос - контрольная работа - упражнения
	умения принятия себя и других	- принимать себя, понимая свои недостатки и достоинства;		

		- принимать мотивы и аргументы других людей при анализе результатов деятельности; - признавать своё право и право других на ошибки; - развивать способность видеть мир с позиции другого человека.		
совместная деятельность		- понимать и использовать преимущества командной и индивидуальной работы; - выбирать тематику и методы совместных действий с учётом общих интересов и возможностей каждого члена коллектива; - принимать цели совместной деятельности, организовывать и координировать действия по их достижению: составлять план действий, распределять роли с учётом мнений участников, обсуждать результаты совместной работы; - оценивать качество своего вклада и вклада каждого участника команды в общий результат по разработанным критериям; - предлагать новые проекты, оценивать идеи с позиции новизны, оригинальности, практической значимости; - координировать и выполнять работу в условиях реального, виртуального и комбинированного взаимодействия, в том числе при выполнении проектов по родному (якутскому) языку; - проявлять творческие способности и воображение, быть инициативным.	- урок лекция - практическое занятие	- устный опрос - контрольная работа - упражнения

3. Оценка личностных результатов

Личностные результаты освоения основной образовательной программы достигаются в единстве учебной и воспитательной деятельности, в соответствии с традиционными российскими социокультурными, историческими и духовно-нравственными ценностями, принятыми в обществе правилами и нормами поведения, и способствуют процессам самопознания, самовоспитания и саморазвития, развития внутренней позиции личности, патриотизма, гражданственности, уважения к памяти защитников Отечества и подвигам Героев Отечества и старшему поколению, закону и правопорядку, труду, взаимного уважения, бережного отношения к культурному наследию и традициям многонационального народа Российской Федерации, природе и окружающей среде.

В соответствии с требованиями ФГОС СОО достижение личностных результатов не выносится на оценку обучающихся, а является предметом оценки эффективности воспитательно-образовательной деятельности в целом и образовательных систем разного уровня. Поэтому оценка этих результатов образовательной деятельности осуществляется в ходе внешних неперсонифицированных мониторинговых исследований. Инструментарий для них разрабатывается централизованно на федеральном или региональном уровне и основывается на профессиональных методиках психолого-педагогической диагностики.

В результате изучения УПВ.01 Родная литература формируются следующие личностные результаты через задания на учебных занятиях (таблица 2).

Во время промежуточной аттестации личностные результаты не оцениваются.

Таблица 2 – Формирование личностных результатов

Наименование личностных результатов	**Характеристика личностных результатов**	**Вид учебного занятия**	**Виды учебных заданий**
1) гражданское воспитание	- сформированность гражданской позиции обучающегося как активного и ответственного члена российского общества; - осознание своих конституционных прав и обязанностей, уважение закона и правопорядка; - принятие традиционных национальных, общечеловеческих гуманистических и демократических ценностей; - готовность противостоять идеологии экстремизма, национализма, ксенофобии, дискриминации по социальным, религиозным, расовым, национальным признакам; - готовность вести совместную деятельность в интересах гражданского общества, участвовать в самоуправлении в школе и детско-юношеских организациях; - умение взаимодействовать с социальными институтами в соответствии с их функциями и назначением; готовность к гуманитарной и волонтёрской деятельности;	- урок лекция - практическое занятие	- устный опрос
2) патриотическое воспитание	- сформированность российской гражданской идентичности, патриотизма, уважения к своему народу, чувства ответственности перед Родиной, гордости за свой край, свою Родину, свой язык и культуру, прошлое и настоящее многонационального народа России; - ценностное отношение к государственным символам, историческому и природному наследию, памятникам, традициям народов России, достижениям России в науке, искусстве, спорте, технологиях и труде; - идейная убеждённость, готовность к служению Отечеству и его защите, ответственность за его судьбу;	- урок лекция - практическое занятие	- устный опрос -упражнения
3) духовно-нравственное воспитание	- осознание духовных ценностей российского народа; - сформированность нравственного сознания, норм этичного поведения; - способность оценивать ситуацию и принимать осознанные решения, ориентируясь на морально-нравственные нормы и ценности; - осознание личного вклада в построение устойчивого будущего; - ответственное отношение к своим родителям и (или) другим членам семьи,	- урок лекция - практическое занятие	- устный опрос - упражнения

	созданию семьи на основе осознанного принятия ценностей семейной жизни в соответствии с традициями народов России;		
4) эстетическое воспитание	- эстетическое отношение к миру, включая эстетику быта, научного и технического творчества, спорта, труда, общественных отношений; - способность воспринимать различные виды искусства, традиции и творчество своего и других народов, ощущать эмоциональное воздействие искусства; - убеждённость в значимости для личности и общества отечественного и мирового искусства, этнических культурных традиций и народного, в том числе словесного, творчества; - готовность к самовыражению в разных видах искусства, стремление проявлять качества творческой личности, в том числе при выполнении творческих работ по родному (якутскому) языку;	- урок лекция - практическое занятие	- устный опрос - упражнения - контрольная работа
5) физическое воспитание	- сформированность здорового и безопасного образа жизни, ответственного отношения к своему здоровью; - потребность в физическом совершенствовании, занятиях спортивно-оздоровительной деятельностью; - активное неприятие вредных привычек и иных форм причинения вреда физическому и психическому здоровью;	- урок лекция - практическое занятие	- устный опрос - упражнения
6) трудовое воспитание	- готовность к труду, осознание ценности мастерства, трудолюбие; - готовность к активной деятельности технологической и социальной направленности, способность инициировать, планировать и самостоятельно осуществлять такую деятельность, в том числе в процессе изучения родного (якутского) языка; - интерес к различным сферам профессиональной деятельности, в том числе к деятельности филологов, журналистов, писателей, переводчиков; - умение совершать осознанный выбор будущей профессии и реализовывать собственные жизненные планы; - готовность и способность к образованию и самообразованию на протяжении всей жизни;	- комбинированный урок - практическое занятие	- устный опрос - упражнения
7) экологическое воспитание	- сформированность экологической культуры, понимание влияния социально-экономических процессов на состояние природной и социальной среды, осознание глобального характера экологических проблем; - планирование и осуществление действий в окружающей среде на основе	- урок лекция - практическое занятие	- устный опрос - упражнения

	знания целей устойчивого развития человечества; - активное неприятие действий, приносящих вред окружающей среде; - умение прогнозировать неблагоприятные экологические последствия предпринимаемых действий и предотвращать их; - расширение опыта деятельности экологической направленности;		
8) ценности научного познания	- сформированность мировоззрения, соответствующего современному уровню развития науки и общественной практики, основанного на диалоге культур, способствующего осознанию своего места в поликультурном мире; - совершенствование языковой и читательской культуры как средства взаимодействия между людьми и познания мира; - осознание ценности научной деятельности, готовность осуществлять учебно-исследовательскую и проектную деятельность, в том числе по родному (якутскому) языку, индивидуально и в группе.	- урок лекция - практическое занятие	- устный опрос - упражнения - контрольная работа
В процессе достижения личностных результатов освоения обучающимися программы по родному (якутскому) языку у обучающихся совершенствуется эмоциональный интеллект, предполагающий сформированность: - самосознания, включающего способность понимать своё эмоциональное состояние, использовать адекватные языковые средства для выражения своего состояния, видеть направление развития собственной эмоциональной сферы, быть уверенным в себе; - саморегулирования, включающего самоконтроль, умение принимать ответственность за своё поведение, способность проявлять гибкость и адаптироваться к эмоциональным изменениям, быть открытым новому; - внутренней мотивации, включающей стремление к достижению цели и успеху, оптимизм, инициативность, умение действовать, исходя из своих возможностей; - эмпатии, включающей способность сочувствовать и сопереживать, понимать эмоциональное состояние других людей и учитывать его при осуществлении коммуникации; - социальных навыков, включающих способность выстраивать отношения с другими людьми, заботиться о них, проявлять к ним интерес и разрешать конфликты с учётом собственного речевого и читательского опыта.		- урок лекция - практическое занятие	- устный опрос - упражнения

АВТОНОМНАЯ НЕКОММЕРЧЕСКАЯ ОРГАНИЗАЦИЯ СРЕДНЕГО ПРОФЕССИОНАЛЬНОГО ОБРАЗОВАНИЯ «ЦИФРОВОЙ КОЛЛЕДЖ «СИНЕРГИЯ»

РАБОЧАЯ ПРОГРАММА
учебного предмета

ДУП.01. Основы проектной деятельности

для технологического (информационно-технологического) профиля

Якутск, 2025

РАССМОТРЕНО
На заседании Педагогического совета колледжа
(Протокол № 5 от «10» апреля 2025 г.)

УТВЕРЖДАЮ
Директор АНО СПО «Цифровой колледж «Синергия»
С.Н.Семенов
«10» 04 2025 г.

Рабочая программа учебного предмета ДУП.01. Основы проектной деятельности разработана на основе Федерального государственного образовательного стандарта среднего общего образования (далее – ФГОС СОО), утвержденного приказом Министерства образования и науки РФ от 17.05.2012 г. № 413 и Федеральной образовательной программы среднего общего образования, утвержденной Министерством просвещения Российской Федерации от 18.05.2023 № 371 (с изменением)

Организация-разработчик: АНО СПО «Цифровой колледж «Синергия»

Составитель:
Алексеева А.И., преподаватель

ОГЛАВЛЕНИЕ

	ПОЯСНИТЕЛЬНАЯ ЗАПИСКА	4
1.	ПЛАНИРУЕМЫЕ РЕЗУЛЬТАТЫ ОСВОЕНИЯ УЧЕБНОГО ПРЕДМЕТА	5
1.1	Личностные результаты	5
1.2	Метапредметные результаты	7
1.3	Предметные результаты	11
2.	СОДЕРЖАНИЕ УЧЕБНОГО ПРЕДМЕТА	12
3.	ТЕМАТИЧЕСКОЕ ПЛАНИРОВАНИЕ	16
4.	УСЛОВИЯ РЕАЛИЗАЦИИ РАБОЧЕЙ ПРОГРАММЫ	17

ПОЯСНИТЕЛЬНАЯ ЗАПИСКА

Рабочая программа учебного предмета ДУП.01. Основы проектной деятельности предназначена для *технологического (информационно-технологического) профиля с углубленным изучением математики и информатики* на базе основного общего образования с получением среднего общего образования.

Данный учебный предмет является дополнительным учебным предметом и направлен на формирование знаний и умений для выполнения обучающимися индивидуального проекта в рамках реализации среднего общего образования.

Основой для разработки рабочей программы являются:

1. Федеральный государственный образовательный стандарт среднего общего образования (Приказ Минобрнауки России от 17 мая 2012 г. № 413);

2. Федеральная образовательная программа среднего общего образования (Приказ Министерства просвещения Российской Федерации от 18.05.2023 № 371) (с изменениями).

Индивидуальный проект представляет собой особую форму организации деятельности обучающихся (учебное исследование или учебный проект). Индивидуальный проект выполняется обучающимся самостоятельно под руководством преподавателя по выбранной теме в рамках одного или нескольких изучаемых учебных предметов, курсов в любой избранной области деятельности (познавательной, практической, учебно-исследовательской, социальной, художественно-творческой, иной).

Индивидуальный проект выполняется обучающимся в течение одного года в рамках учебного времени, отведенного учебным планом, и должен быть представлен в виде завершенного учебного исследования или разработанного проекта: информационного, творческого, социального, прикладного, инновационного, конструкторского, инженерного.

Рабочая программа изучается в течение одного семестра (1 курс) в объеме 34 часов.

Форма промежуточной аттестации:

1 семестр – *дифференцированный зачет.*

1. ПЛАНИРУЕМЫЕ РЕЗУЛЬТАТЫ ОСВОЕНИЯ УЧЕБНОГО ПРЕДМЕТА

Рабочая программа обеспечивает формирование у обучающихся предметных, метапредметных и личностных результатов обучения.

1.1. Личностные результаты (ЛР)

Личностные результаты освоения предмета должны отражать готовность и способность обучающихся руководствоваться сформированной внутренней позицией личности, системой ценностных ориентаций, позитивных внутренних убеждений, соответствующих традиционным ценностям российского общества, расширение жизненного опыта и опыта деятельности в процессе реализации основных направлений воспитательной деятельности, в том числе в части:

1) гражданского воспитания:

- сформированность гражданской позиции обучающегося как активного и ответственного члена российского общества;
- осознание своих конституционных прав и обязанностей, уважение закона и правопорядка;
- принятие традиционных национальных, общечеловеческих гуманистических и демократических ценностей;
- готовность противостоять идеологии экстремизма, национализма, ксенофобии, дискриминации по социальным, религиозным, расовым, национальным признакам;
- готовность вести совместную деятельность в интересах гражданского общества, участвовать в самоуправлении в школе и детско-юношеских организациях;
- умение взаимодействовать с социальными институтами в соответствии с их функциями и назначением;
- готовность к гуманитарной и волонтёрской деятельности;

2) патриотического воспитания:

- сформированность российской гражданской идентичности, патриотизма, уважения к своему народу, чувства ответственности перед Родиной, гордости за свой край, свою Родину, свой язык и культуру, прошлое и настоящее многонационального народа России;
- ценностное отношение к государственным символам, историческому и природному наследию, памятникам, традициям народов России, достижениям России в науке, искусстве, спорте, технологиях, труде;

- идейная убеждённость, готовность к служению и защите Отечества, ответственность за его судьбу;

3) духовно-нравственного воспитания:

- осознание духовных ценностей российского народа;

- сформированность нравственного сознания, этического поведения;

- способность оценивать ситуацию и принимать осознанные решения, ориентируясь на морально-нравственные нормы и ценности;

- осознание личного вклада в построение устойчивого будущего на основе формирования элементов географической и экологической культуры;

- ответственное отношение к своим родителям, созданию семьи на основе осознанного принятия ценностей семейной жизни в соответствии с традициями народов России;

4) эстетического воспитания:

- эстетическое отношение к миру, включая эстетику природных и историко-культурных объектов родного края, своей страны, быта, научного и технического творчества, спорта, труда, общественных отношений;

- способность воспринимать различные виды искусства, традиции и творчество своего и других народов, ощущать эмоциональное воздействие искусства;

- убеждённость в значимости для личности и общества отечественного и мирового искусства, этнических культурных традиций и народного творчества;

- готовность к самовыражению в разных видах искусства, стремление проявлять качества творческой личности;

5) ценности научного познания:

- сформированность мировоззрения, соответствующего современному уровню развития наук и общественной практики, основанного на диалоге культур, способствующего осознанию своего места в поликультурном мире;

- совершенствование языковой и читательской культуры как средства взаимодействия между людьми и познания мира для применения различных источников гинформации в решении учебных и (или) практико-ориентированных задач;

- осознание ценности научной деятельности, готовность осуществлять проектную и исследовательскую деятельность в науках индивидуально и в группе.

6) физического воспитания, формирования культуры здоровья и эмоционального благополучия:

- сформированность здорового и безопасного образа жизни, в том числе безопасного поведения в природной среде, ответственного отношения к своему здоровью;

- потребность в физическом совершенствовании, занятиях спортивно-оздоровительной деятельностью;

- активное неприятие вредных привычек и иных форм причинения вреда физическому и психическому здоровью;

7) трудового воспитания:

- готовность к труду, осознание ценности мастерства, трудолюбие;

- готовность к активной деятельности технологической и социальной направленности, способность инициировать, планировать и самостоятельно выполнять такую деятельность;

- интерес к различным сферам профессиональной деятельности в области географических наук, умение совершать осознанный выбор будущей профессии и реализовывать собственные жизненные планы;

- готовность и способность к образованию и самообразованию на протяжении всей жизни;

8) экологического воспитания:

- сформированность экологической культуры, понимание влияния социально-экономических процессов на состояние природной и социальной среды, осознание глобального характера экологических проблем и географических особенностей их проявления;

- планирование и осуществление действий в окружающей среде на основе знания целей устойчивого развития человечества;

- активное неприятие действий, приносящих вред окружающей среде;

- умение прогнозировать, в том числе на основе применения географических знаний, неблагоприятные экологические последствия предпринимаемых действий, предотвращать их;

- расширение опыта деятельности экологической направленности.

1.2. Метапредметные результаты

В результате изучения географии на уровне среднего общего образования у обучающегося будут сформированы универсальные учебные познавательные действия, универсальные учебные коммуникативные действия, универсальные учебные регулятивные действия.

У обучающегося будут сформированы следующие **базовые логические действия** как часть универсальных учебных познавательных действий:

- самостоятельно формулировать и актуализировать проблемы, которые могут быть решены с использованием знаний, рассматривать их всесторонне;

- устанавливать существенный признак или основания для сравнения, классификации объектов, процессов и явлений и обобщения;

- определять цели деятельности, задавать параметры и критерии их достижения;

- разрабатывать план решения задачи с учётом анализа имеющихся материальных и нематериальных ресурсов;

- выявлять закономерности и противоречия в рассматриваемых явлениях с учётом предложенной исследовательской задачи;

- вносить коррективы в деятельность, оценивать соответствие результатов целям;

- креативно мыслить при поиске путей решения возникающих проблем.

У обучающегося будут сформированы следующие **базовые исследовательские действия** как часть универсальных учебных познавательных действий:

- владеть навыками учебно-исследовательской и проектной деятельности, навыками разрешения проблем, способностью и готовностью к самостоятельному поиску методов решения практических задач, применению различных методов познания объектов, процессов и явлений;

- владеть видами деятельности по получению нового знания, его интерпретации, преобразованию и применению в различных учебных ситуациях, в том числе при создании учебных и социальных проектов;

- владеть научной терминологией, ключевыми понятиями и методами;

- формулировать собственные задачи в образовательной деятельности и жизненных ситуациях;

- выявлять причинно-следственные связи и актуализировать задачу, выдвигать гипотезу её решения, находить аргументы для доказательства своих утверждений, задавать параметры и критерии решения;

- анализировать полученные в ходе решения задачи результаты, критически оценивать их достоверность, прогнозировать изменение в новых условиях;

- давать оценку новым ситуациям, оценивать приобретённый опыт;

- уметь переносить знания в познавательную и практическую области жизнедеятельности;

- уметь интегрировать знания из разных предметных областей;

- выдвигать новые идеи, предлагать оригинальные подходы и решения, ставить проблемы и задачи, допускающие альтернативные решения.

У обучающегося будут сформированы следующие **умения работать с информацией** как часть универсальных учебных познавательных действий:

- выбирать и использовать различные источники информации, необходимые для изучения проблем, которые могут быть решены средствами исследования, и поиска путей их решения, для анализа, систематизации и интерпретации информации различных видов и форм представления;

- выбирать оптимальную форму представления и визуализации информации с учётом её назначения (тексты, картосхемы, диаграммы и другие);

- оценивать достоверность информации;

- использовать средства информационных и коммуникационных технологий при решении когнитивных, коммуникативных и организационных задач с соблюдением требований эргономики, техники безопасности, гигиены, ресурсосбережения, правовых и этических норм, норм информационной безопасности;

- владеть навыками распознавания и защиты информации, информационной безопасности личности.

У обучающегося будут сформированы следующие **умения общения** как часть универсальных учебных коммуникативных действий:

- владеть различными способами общения и взаимодействия;

- аргументированно вести диалог, уметь смягчать конфликтные ситуации;

- сопоставлять свои суждения по вопросам с суждениями других участников диалога, обнаруживать различие и сходство позиций, задавать вопросы по существу обсуждаемой темы;

- развёрнуто и логично излагать свою точку зрения по аспектам различных вопросов с использованием языковых средств.

У обучающегося будут сформированы следующие **умения совместной деятельности** как часть универсальных учебных коммуникативных действий:

- использовать преимущества командной и индивидуальной работы;

- выбирать тематику и методы совместных действий с учётом общих интересов и возможностей каждого члена коллектива;

- принимать цели совместной деятельности, организовывать и координировать действия по её достижению: составлять план действий, распределять роли с учётом мнений участников, обсуждать результаты совместной работы;

- оценивать качество своего вклада и каждого участника команды в общий результат по разработанным критериям;

- предлагать новые проекты, оценивать идеи с позиции новизны, оригинальности, практической значимости.

У обучающегося будут сформированы следующие **умения самоорганизации** как части универсальных учебных регулятивных действий:

- самостоятельно осуществлять познавательную деятельность, выявлять проблемы, ставить и формулировать собственные задачи в образовательной деятельности и жизненных ситуациях;

- самостоятельно составлять план решения проблемы с учётом имеющихся ресурсов, собственных возможностей и предпочтений;

- давать оценку новым ситуациям;

- расширять рамки учебного предмета на основе личных предпочтений;

- делать осознанный выбор, аргументировать его, брать ответственность за решение;

- оценивать приобретённый опыт;

- способствовать формированию и проявлению широкой эрудиции в разных областях знаний, постоянно повышать свой образовательный и культурный уровень.

У обучающегося будут сформированы следующие **умения самоконтроля** как части универсальных учебных регулятивных действий:

- давать оценку новым ситуациям, оценивать соответствие результатов целям;

- владеть навыками познавательной рефлексии как осознания совершаемых действий и мыслительных процессов, их результатов и оснований;

- оценивать риски и своевременно принимать решения по их снижению;

- использовать приёмы рефлексии для оценки ситуации, выбора верного решения;

- принимать мотивы и аргументы других при анализе результатов деятельности;

У обучающегося будет развиваться **эмоциональный интеллект**, предполагающий сформированность:

- самосознания, включающего способность понимать своё эмоциональное состояние, видеть направления развития собственной эмоциональной сферы, быть уверенным в себе;

- принимать ответственность за свое поведение, способность адаптироваться к эмоциональным изменениям и проявлять гибкость, быть открытым новому;

- внутренней мотивации, включающей стремление к достижению цели и успеху, оптимизм, инициативность, умение действовать, исходя из своих возможностей;

- эмпатии, включающей способность понимать эмоциональное состояние других, учитывать его при осуществлении коммуникации, способность к сочувствию и сопереживанию;

- социальных навыков, включающих способность выстраивать отношения с другими людьми, заботиться, проявлять интерес и разрешать конфликты.

У обучающегося будут сформированы следующие умения **принятия себя и других** как части универсальных учебных регулятивных действий:

- принимать себя, понимая свои недостатки и своё поведение;

- принимать мотивы и аргументы других при анализе результатов деятельности;

- признавать своё право и право других на ошибки;

- развивать способность понимать мир с позиции другого человека.

1.3. Предметные результаты

Предметные результаты по ОУП.01. Основы проектной деятельности. Обучающийся сможет:

- научится выделять основные этапы написания индивидуального проекта, а в дальнейшем курсового и дипломного проекта;
- получить представления о научных методах, используемых при написании и проведении исследований;
- научиться способам анализа и обобщения полученной информации;
- получить представлений об общелогических методах и научных подходах;
- получить представления о процедуре публичной защите на примере индивидуального проекта.

3. СОДЕРЖАНИЕ УЧЕБНОГО ПРЕДМЕТА

ДУП.01. Основы проектной деятельности

Раздел 1. ОБЩИЕ СВЕДЕНИЯ О ПРОЕКТЕ

Тема 1.1. Типы и виды проектов

Цели и задачи курса. Проект как один из видов самостоятельной деятельности обучающихся. Типы (информационный, исследовательский, проектно-ориентированный, творческий и социальный) и виды (монопредметный, метапредметный, внутриколледжный) проектов. Технология индивидуальной и групповой проектной деятельности. Ресурсное обеспечение проекта. Формы продуктов проектной деятельности.

Тема 1.2. Этапы работы над проектом

Требования к содержанию, структуре и оформлению проекта. Знакомство с Положением об организации проектной деятельности обучающихся первого курса по дисциплинам общеобразовательного цикла и Методическими рекомендациями по оформлению и защите проектной работы обучающимися при освоении дисциплин общеобразовательного цикла. Особенности организации работы над проектом.

Раздел 2. ЭТАПЫ РАБОТЫ НАД ПРОЕКТОМ

Тема 2.1. Подготовительный этап

Тема 2.1.1 Требования к выбору и формулированию темы

Требования к выбору и формулировке темы проекта. Актуальность и практическая значимость проекта. Определение цели и формулирование задач. Типичные способы определения цели. Понятие «Гипотеза». Процесс построения гипотезы. Формулирование гипотезы, ее доказательство и опровержение.

Тема 2.1.2 Формулировка цели и задач проектирования

Цели и задачи проекта. Основные требования к цели проекта. Формулировка задач проекта. Основные требования.

Практическое занятие: Отработка постановки целей. Отработка формулировки, доказательства и опровержения гипотез

Тема 2.2. Основной этап

Тема 2.2.1. Источники информации

Виды литературных источников информации: учебная, справочно-информационная, научная литература. Информационные ресурсы (интернет-технологии). Правила и особенности информационного поиска в Интернете.

Виды фиксирования информации. Виды обобщения информации. Выписки из текста, цитирование текста, пометки в тексте. Правила составления библиографических списков.

Практическое занятие Изучение информационных источников по теме проекта

Тема 2.2.2 Требования к оформлению текстовой части проекта

Общие требования. Требования к оформлению заголовков. Требования к оформлению графиков, иллюстраций. Требования к оформлению ссылок, сокращений. Требования к оформлению страниц. Требования к оформлению графической части.

Тема 2.2.3 Оформление титульного листа, содержания, обзора литературы и библиографического списка

Образец оформления титульного листа, содержания. Требования к оформлению библиографического списка, библиографических ссылок. Библиографическое описание – цель и назначение.

ГОСТ 7.1–2003 Библиографическая запись. Библиографическое описание. Общие требования и правила составления

ГОСТ 7.82-2001 Библиографическая запись. Библиографическое описание электронных ресурсов»

Практическое занятие

1. Оформления титульного листа (по образцу)
2. Оформление библиографического списка (по образцу)

Тема 2.2.4 Способы сбора информации

Способы сбора и уточнения информации (интервью, анкетирование, опросы, наблюдения, эксперименты и т.п.). Систематизация, анализ и описание результатов проекта.

Преобразование информации в наглядную форму (таблицы, графики, диаграммы, схемы). Требования к оформлению рисунков, таблиц, формул и уравнений.

Тема 2.2.5 Составление плана проекта

Практическое занятие Составление индивидуального рабочего плана по реализации практической части проекта. Подготовка и описание методики реализации проекта.

Тема 2.2.6 Сбор, систематизация результатов

Практическое занятие

1. Преобразование фактического материала в наглядную форму (таблицы, графики, диаграммы, схемы).
2. Анализ и описание результатов проекта.
3. Оформление приложения - результатов исследования проекта.

Тема 2.3. Заключительный этап

Тема 2.3.1 Обобщение результатов, формулирование выводов работы.

Практическое занятие Правила обобщения результатов работы. Формулировка выводов. Корректировка темы, цели, задач и гипотезы проекта.

Тема 2.3.2. Оформление проекта

ГОСТ 7.32-2001 СИБИД. Отчет о научно-исследовательской работе. Структура и правила оформления

Практическое занятие Доработка проекта с учётом замечаний и предложений

Тема 2.3.3. Доклад и тезисы выступления, правила их оформления

Понятие «Доклад», «Тезисы», правила к их оформлению.

Виды тезисов (по форме представления, по порядку написания, по основному содержанию, по сложности, по стилю изложения).

Доклад, его структура.

Тема 2.3.4. Презентация проекта

Требования к содержанию слайдов. Требования к оформлению презентаций. Формы презентации.

Тема 2.3.5. Подготовка доклада и презентации проекта к публичной защите

Процедура защиты проекта, критерии оценки.

Практическое занятие Оформление доклада и презентаций для защиты индивидуального проекта

Тема 2.3.6 Публичные выступления

Виды выступлений и их особенности. Культура выступления и дискуссии. Приемы общения с аудиторией. Способы воздействия на слушателей.

Речевые ошибки. Речевое поведение.

Невербальное общение и его роль в публичном выступлении.

Практическое занятие Защита индивидуального проекта

4. ТЕМАТИЧЕСКОЕ ПЛАНИРОВАНИЕ

Наименование разделов и тем	Количество часов
Раздел 1. Общие сведения о проекте	**4**
Тема 1.1. Типы и виды проектов	2
Тема 1.2. Этапы работы над проектом	2
Раздел 2. Этапы работы над проектом	**28**
Тема 2.1. Подготовительный этап	*4*
Тема 2.1.1. Требования к выбору и формулированию темы	2
Тема 2.1.2. Формулировка цели и задач	2
Тема 2.2. Основной этап	*14*
Тема 2.2.1. Источники информации	2
Тема 2.2.2. Требования к оформлению текстовой части проекта	1
Тема 2.2.3. Оформление титульного листа, содержания, обзора литературы и библиографического списка	2
Тема 2.2.4. Способы сбора информации	1
Тема 2.2.5. Составление плана проекта	2
Тема 2.2.6. Сбор, систематизация результатов	6
Тема 2.3. Заключительный этап	*10*
Тема 2.3.1. Обобщение результатов, формулирование выводов.	2
Тема 2.3.2. Оформление проекта	2
Тема 2.3.3. Доклад и тезисы выступления, правила их оформления	2
Тема 2.3.4. Презентация проекта	2
Тема 2.3.5. Подготовка доклада и презентации проекта к публичной защите	2
Тема 2.3.6. Публичные выступления – Дифференцированный зачет	**2**
ИТОГО	**34**

4. УСЛОВИЯ РЕАЛИЗАЦИИ РАБОЧЕЙ ПРОГРАММЫ

4.1. Материально-техническое обеспечение

Реализация рабочей программы осуществляется в учебном кабинете социально-гуманитарных дисциплин.

Оборудование кабинета:

- Рабочее место для преподавателя: персональный компьютер в сборе (Процессор: Ryzen3 3 5300G (либо аналог, 4 ядра и 4-8 потоков) Оперативная память: 8gb DDR4 3200 Mhz Накопитель: 256GB ssd.) – 1 шт.
- Короткофокусный проектор Optoma X309ST – 1 шт.
- Учебная маркерная доска белая – 1 шт.
- Стол ученический Классик двухместный регулируемый, №4-6 СУР А.02.46 проект НМ-035.04.02 – 29 шт.
- Стул ученический Стандарт, №4-6 СТУР А 02.46.Ф проект НМ-035.30.02 – 57 шт.

4.2. Информационное обеспечение

Учебная литература

1. Половкова, М. В. Индивидуальный проект. Шаг в профессию. Базовый уровень.: Учебник для СПО / Половкова М.В., Носов А.В., Половкова Т.В. - М.:Просвещение, 2023. - 189 с.: ISBN 978-5-09-113724-8. - Текст : электронный. - URL: https://znanium.ru/product/2157714 – Режим доступа: по подписке.

АВТОНОМНАЯ НЕКОММЕРЧЕСКАЯ ОРГАНИЗАЦИЯ
СРЕДНЕГО ПРОФЕССИОНАЛЬНОГО ОБРАЗОВАНИЯ
«ЦИФРОВОЙ КОЛЛЕДЖ «СИНЕРГИЯ»

РАССМОТРЕНО
На заседании Педагогического совета колледжа
(Протокол № 5 от «10» апреля 2025 г.)

УТВЕРЖДЕНО
Директором АНО СПО «Цифровой колледж «Синергия» в составе образовательной программы на базе основного общего образования

Оценочные материалы
для промежуточной аттестации
по учебному предмету
ДУП.01. Основы проектной деятельности

для технологического (информационно-технологического) профиля

Разработчик:
А.И.Алексеева, преподаватель АНО СПО «Цифровой колледж «Синергия»

Якутск, 2025

Пояснительная записка

Оценочные материалы составлены для промежуточной аттестации по учебному предмету ДУП.01. Основы проектной деятельности для *технологического (информационно-технологического) профиля с углубленным изучением математики и информатики* на основе рабочей программы.

Изучение учебного предмета ДУП.01. Основы проектной деятельности направлено на формирование у обучающихся предметных, метапредметных и личностных результатов обучения.

Форма промежуточной аттестации – дифференцированный зачет

Вид текущего контроля: тест

Семестр – 1

Тест состоит из 17 вопросов и имеет 2 варианта.

1.1. Оценка освоения учебного предмета

В результате освоения материала учебного предмета ДУП.01 Основы проектной деятельности обучающиеся должны показать следующие предметные результаты:

1. научится выделять основные этапы написания индивидуального проекта, а в дальнейшем курсового и дипломного проекта;
1. получить представления о научных методах, используемых при написании и проведении исследований;
2. научиться способам анализа и обобщения полученной информации;
3. получить представление об общелогических методах и научных подходах;
4. получить представление о процедуре публичной защиты на примере индивидуального проекта*

** Предметный результат 5 не проверяется во время зачетной работы, его оценка проводится во время учебных занятий*

Критерии оценивания

Максимальное количество баллов – 23.

Перевод баллов на отметку:

Балл	21-23	17-20	16-13	12 и менее
Отметка	отлично	хорошо	удовлетворительно	неудовлетворительно

Матрица покрытия заданий зачетной работы

промежуточной аттестации

предметных результатов учебного предмета

ДУП.01. Основы проектной деятельности

для технологического (информационно-технологического) профиля

Предметные результаты	**вариант**	задания зачетной работы																
		1	**2**	**3**	**4**	**5**	**6**	**7**	**8**	**9**	**10**	**11**	**12**	**13**	**14**	**15**	**16**	**17**
ПР1	1																+	+
	2																+	+
ПР2	1			+	+													
	2			+	+													
ПР3	1		+			+	+	+	+	+	+	+	+	+	+	+		
	2		+			+	+	+	+	+	+	+	+	+	+	+		
ПР4	1	+	+			+			+	+	+	+	+	+	+	+		
	2	+	+			+			+	+	+	+	+	+	+	+		

Автономная некоммерческая организация среднего профессионального образования
«Цифровой колледж «Синергия»

УТВЕРЖДЕНО
директором колледжа в составе образовательных программ
на базе основного общего образования

Зачетная работа (тест)
для промежуточной аттестации
по ДУП.01 Основы проектной деятельности
для технологического (информационно-технологического) профиля

Инструкция по выполнению теста
Тест состоит из 2-х частей:
Часть 1 – задания на выбор одного правильного ответа
Часть 2 – задания на соотношение
Время выполнения задания – 45 минут.

Вариант 1
Часть 1. Выберите один правильный ответ

1. Основоположником метода проектов в обучении был:
а. О. Коллингс; б. Дж. Дьюи; в. Дж. Джонсон.

2. Какое из приведённых определений **проекта** верно:
а. проект – уникальная деятельность, имеющая начало и конец во времени, направленная на достижение определенного результата/цели, создание определённого, уникального продукта или услуги при заданных ограничениях по ресурсам и срокам;
б. проект – процесс создания реально возможных объектов будущего или процесс создания реально возможных вариантов продуктов будущего;
в. проект – это совокупность приемов и операций практического и теоретического освоения действительности.

3. Задачи проекта – это:
а. шаги, которые необходимо сделать для достижения цели;
б. цели проекта; в. результат проекта

4. Выберите лишнее. Типы проектов по продолжительности:
а. смешанные; б. краткосрочные; в. годичные.

5. Результатами (результатом) осуществления проекта является (являются):
а. формирование специфических умений и навыков проектирования;
б. личностное развитие обучающихся (проектантов);
в. оба варианта;

6. Непосредственное решение реальной прикладной задачи и получение социально-значимого результата – это особенности…
а. прикладного проекта;
б. информационного проекта;
в. исследовательского проекта;

7. Назовите типовую ошибку при формулировании цели проекта
а. цель включает много задач,
б. цель не предполагает результат,
в. цель не содержит научных терминов.

8. Выберите верное определение:
а. управление проектами – это начало работы, она включает в себя рассмотрение менеджером проекта предложений;
б. управление проектами – процесс, который помогает согласовать действия команды для решения какой-то задачи;
в. управление проектами – регулярный процесс сбора, измерения и распространения информации об исполнении проекта.

9. Деятельность - связанная с решением творческих исследовательских задач, с заранее неизвестным результатом и предполагающая наличие основных этапов – это:
а. исследовательская деятельность;
б. научная деятельность;
в. проектная работа.

10. Мониторинг – это:
а. превращение запланированных действий, задач и стратегий в измеримые результаты;
б. описание работы, которая будет выполнена для проекта;
в. этап, на котором менеджеры проверяют, на какой стадии находится проект, и предоставляют отчётность руководителю.

11. Компонентами творческой деятельности являются:
а) логика, б) фантазия, в) строгое следование инструкции.

12. Выберите лишнее. Типы проектов по содержанию:

а. монопредметный; б. деятельностный; в. индивидуальный.

13. Выберите правильное выражение

а. цель проекта может быть неконкретной и иметь различное понимание;

б. ошибка в постановке цели проекта не влияет на результат;

в. достижимость цели проекта обозначает, что она должна быть реалистичной.

14. Стратегия проекта – это:

а. процесс разложения задачи на несколько функций;

б. общее виденье пути и способов достижения цели проекта;

в. разработка и применение новых технологий, организационных новаций.

15. Правильная расшифровка технологии SMART:

а. специальная, монопроектная, актуальная, распространенная, техническая;

б. конкретная, измеримая, достижимая, актуальная, ограниченная во времени;

в. сформулированная методология аспектов реализации технологий.

Часть 2. Установите соответствие

16. Соотнесите этапы работы над проектом с содержанием деятельности:

Этапы работы над проектом	**Содержание деятельности**
а. Погружение в проект	1. Рефлексия
б. Организационный	2. Поиск необходимой информации; сбор данных, изучение теоретических положений, необходимых для решения поставленных задач; изучение соответствующей литературы, проведение опроса, анкетирования по изучаемой проблеме и т.д.; изготовление продукта
в. Осуществление деятельности	3. Формулируются проблемы, которые будут разрешены в ходе проектной деятельности
г. Оформление результатов проекта и презентация	4. Способы обработки полученных данных; демонстрация творческой работы
д. Обсуждение полученных результатов	5. Определение направления работы, распределение ролей; формулировка задачи для каждой группы; способы источников информации по каждому направлению; составление детального плана работы

17. Соотнесите определения и типы проектов:

Определения	Типы проектов
а. совместная учебно-познавательная, творческая или игровая деятельность учащихся-партнеров, имеющая общую цель, согласованные методы, способы деятельности, направленная на достижение общего результата по решению какой-либо проблемы, значимой для участников проекта;	1. социальный проект;
б. это совместная учебно-познавательная творческая или игровая деятельность учащихся-партнеров, организованная на основе ресурсов информационно-коммуникационных технологий (например, Интернет), имеющая общую цель, согласованные методы и способы деятельности, и направленная на достижение общего результата по решению какой-либо проблемы, значимой для участников проекта.	2. учебный проект;
в. самостоятельная деятельность обучающихся, направленная на практическое решение общественно-значимой проблемы, способствующая взаимодействию школьного сообщества с властными структурами и общественностью;	3. телекоммуникационный проект.

Преподаватель _____ А.И.Алексеева

Автономная некоммерческая организация среднего профессионального образования
«Цифровой колледж «Синергия»

УТВЕРЖДЕНО
директором колледжа в составе образовательных программ
на базе основного общего образования

Зачетная работа (тест)

для промежуточной аттестации

по ДУП.01 Основы проектной деятельности

для технологического (информационно-технологического) профиля

Инструкция по выполнению теста

Тест состоит из 2-х частей:
Часть 1 – задания на выбор одного правильного ответа
Часть 2 – задания на соотношение
Время выполнения задания – 45 минут.

Вариант 2

Часть 1. Выберите один правильный ответ

1. Слово «проект» в буквальном переводе обозначает:
а) самый главный;
б) предшествующий действию;
в) брошенный вперед.

2. Сбор информации о каком-либо объекте или явлении, анализ, обобщение информации включает:
а) прикладной проект;
б) информационный проект;
в) творческий проект.

3. Выберите лишнее. Виды проектов по доминирующей роли обучающихся:
а) поисковый; б) ролевой; в) информационный.

4. Выберите правильное выражение:
а) цель проекта может быть неконкретной и иметь различное понимание;
б) ошибка в постановке цели проекта не влияет на результат;
в) достижимость цели проекта обозначает, что она должна быть реалистичной.

5. Требования к проекту – это:
а) четко сформулированные пожелания заказчиков, спонсоров и других участников проекта;
б) определение основного способа достижения цели;
в) подбор исполнителей через процедуры торгов и конкурсов.

6. Какие из перечисленных видов деятельности относятся к операционной деятельности?
а) разработка программного продукта;
б) обслуживание клиентов;
в) разработка мастер-класса по съемке короткометражных фильмов.

7. Какие существуют типы проектов по предметно-содержательной области?
а) Монопредметные и межпредметные
б) Региональные и международные
в) Внутриклассные и внутришкольные

8. Цель проекта – это…
а) сформулированная проблема, с которой придется столкнуться в процессе выполнения проекта;
б) утверждение, формулирующее общие результаты, которых хотелось бы добиться в процессе выполнения проекта;
в) комплексная оценка исходных условий и конечного результата по итогам выполнения проекта.

9. Реализация проекта – это:
а) создание условий, требующихся для выполнения проекта за нормативный период;
б) наблюдение, регулирование и анализ прогресса проекта;
в) комплексное выполнение всех описанных в проекте действий, которые направлены на достижение его целей.

10. Проект отличается от процессной деятельности тем, что:

а) процессы менее продолжительные по времени, чем проекты;

б) для реализации одного типа процессов необходим один-два исполнителя, для реализации проекта требуется множество исполнителей;

в) процессы однотипны и цикличны, проект уникален по своей цели и методам реализации, а также имеет четкие срока начала и окончания.

11. Что из перечисленного не является преимуществом проектной организационной структуры?

а) объединение людей и оборудования происходит через проекты;

б) командная работа и чувство сопричастности;

в) сокращение линий коммуникации.

12. Что включают в себя процессы организации и проведения контроля качества проекта?

а) проверку соответствия уже полученных результатов заданным требованиям;

б) составление перечня недоработок и отклонений;

в) промежуточный и итоговый контроль качества с составлением отчетов.

13. Метод освоенного объема дает возможность:

а) освоить минимальный бюджет проекта;

б) выявить, отстает или опережает реализация проекта в соответствии с графиком, а также подсчитать перерасход или экономию проектного бюджета;

в) скорректировать сроки выполнения отдельных процессов проекта.

14. Какие факторы сильнее всего влияют на реализацию проекта?

а) экономические и социальные;

б) экономические и организационные;

в) экономические и правовые.

15. Назовите отличительную особенность инвестиционных проектов:

а) большой бюджет;

б) высокая степень неопределенности и рисков;

в) целью является обязательное получение прибыли в результате реализации проекта

Часть 2. Установите соответствие

16. Установите, к какому этапу работы над творческим проектом относятся перечисленные виды деятельности.

Этап	Деятельность
А. Мотивационный	1.Сбор и уточнение информации, обсуждение альтернатив
Б. Планирование	2.Постановка проблемы, определение темы и целей проекта
В. Информационно-аналитический	3.Обработка полученной информации, отбор. Решение промежуточных задач. Формулировка выводов.
Г. Выполнение проекта	4.Обсуждение плана действий. Обмен мнениями и согласование интересов. Выдвижение первичных идей и разрешение спорных вопросов; распределение ролей.
Д. Заключительный	5.Представление полученных результатов, демонстрация приобретенных знаний и умений.

17. Соотнесите определения и типы проектов:

Определения	Типы проектов
а. проекты, реализуемые сразу в нескольких областях деятельности, – к примеру, проект реформирования предприятия, включающий внедрение системы финансового планирования и бюджетирования, разработку и внедрение специального программного обеспечения и т.д.	1. исследовательский;
б. проекты, главная цель которых разработка и применение новых технологий, организационных новаций, ноу-хау и других нововведений, обеспечивающих развитие организаций.	2. смешанный;
в. комплекс действий, сочетающий в себе разработку продукта и получение новых знаний об окружающем нас мире	3. инновационный проект.

Преподаватель _____ А.И.Алексеева

2. Оценка метапредметных результатов

В результате изучения ДУП.01 Основы проектной деятельности у обучающегося формируются познавательные универсальные учебные действия, коммуникативные универсальные учебные действия, регулятивные универсальные учебные действия через различные виды учебной деятельности (таблица 1).

Оценка достижения метапредметных результатов осуществляется администрацией Колледжа в ходе внутренней оценки качества образования (участие обучающихся в ВПР).

Во время промежуточной аттестации метапредметные результаты не оцениваются, однако их сформированность проверяется через выполнение заданий промежуточной аттестации, а именно:

- умение понимать задания, находить способы решения представленных задач, проявлять метапредметное мышление,
- умение логически выстраивать свой вариант ответа, приводить аргументы в пользу выбранного ответа, приводить причинно-следственные связи при решении задач или выборе ответа,
- умение правильно оформлять выполненные задания (грамотно строить речь – устную и письменную), четко формулировать мысли,
- умение адекватно реагировать на оценку своей работы, выставленную преподавателем,
- умение выполнять работу над ошибками (при необходимости),
- управлять своими эмоциями, владеть культурой речи.

Таблица 1 – Формирование метапредметных результатов во время учебных занятий

Наименование метапредметных результатов	**Вид**	**характеристика**	**Вид учебного занятия**	**Виды учебных заданий**
познавательные универсальные учебные действия	базовые логические действия	- самостоятельно формулировать и актуализировать проблемы, которые могут быть решены с использованием знаний, рассматривать их всесторонне; - устанавливать существенный признак или основания для сравнения, классификации объектов, процессов и явлений и обобщения; - определять цели деятельности, задавать параметры и критерии их достижения; - разрабатывать план решения задачи с учётом анализа имеющихся материальных и нематериальных ресурсов; - выявлять закономерности и противоречия в рассматриваемых явлениях с учётом предложенной исследовательской задачи; - вносить коррективы в деятельность, оценивать соответствие результатов целям; - креативно мыслить при поиске путей решения возникающих проблем.	- урок - практическое занятие	- устный опрос - контрольная работа - сообщение - выполнение индивидуального проекта
	базовые исследовательские действия	- владеть навыками учебно-исследовательской и проектной деятельности, навыками разрешения проблем, способностью и готовностью к самостоятельному поиску методов решения практических задач, применению различных методов познания объектов, процессов и явлений; - владеть видами деятельности по получению нового знания, его интерпретации, преобразованию и применению в различных учебных ситуациях, в том числе при создании учебных и социальных проектов; - владеть научной терминологией, ключевыми понятиями и методами; - формулировать собственные задачи в образовательной деятельности и жизненных ситуациях; - выявлять причинно-следственные связи и актуализировать задачу, выдвигать гипотезу её решения, находить аргументы	- урок - практическое занятие	- устный опрос - сообщение - выполнение индивидуального проекта

		для доказательства своих утверждений, задавать параметры и критерии решения; - анализировать полученные в ходе решения задачи результаты, критически оценивать их достоверность, прогнозировать изменение в новых условиях; - давать оценку новым ситуациям, оценивать приобретённый опыт; - уметь переносить знания в познавательную и практическую области жизнедеятельности; - уметь интегрировать знания из разных предметных областей; - выдвигать новые идеи, предлагать оригинальные подходы и решения, ставить проблемы и задачи, допускающие альтернативные решения.		
	умения работать с информацией	- выбирать и использовать различные источники информации, необходимые для изучения проблем, которые могут быть решены средствами исследования, и поиска путей их решения, для анализа, систематизации и интерпретации информации различных видов и форм представления; - выбирать оптимальную форму представления и визуализации информации с учётом её назначения (тексты, картосхемы, диаграммы и другие); - оценивать достоверность информации; - использовать средства информационных и коммуникационных технологий при решении когнитивных, коммуникативных и организационных задач с соблюдением требований эргономики, техники безопасности, гигиены, ресурсосбережения, правовых и этических норм, норм информационной безопасности; - владеть навыками распознавания и защиты информации, информационной безопасности личности.	- урок - практическое занятие	- - устный опрос - контрольная работа - сообщение - выполнение индивидуального проекта
коммуникативные универсальные учебные действия	умения общения	- владеть различными способами общения и взаимодействия; - аргументированно вести диалог, уметь смягчать конфликтные ситуации; - сопоставлять свои суждения по вопросам с суждениями других участников диалога, обнаруживать различие и	- урок - практическое занятие	- устное выступление

		сходство позиций, задавать вопросы по существу обсуждаемой темы; - развёрнуто и логично излагать свою точку зрения по аспектам различных вопросов с использованием языковых средств.		
	совместная деятельность	- использовать преимущества командной и индивидуальной работы; - выбирать тематику и методы совместных действий с учётом общих интересов и возможностей каждого члена коллектива; - принимать цели совместной деятельности, организовывать и координировать действия по её достижению: составлять план действий, распределять роли с учётом мнений участников, обсуждать результаты совместной работы; - оценивать качество своего вклада и каждого участника команды в общий результат по разработанным критериям; - предлагать новые проекты, оценивать идеи с позиции новизны, оригинальности, практической значимости.	- урок - практическое занятие	- устный опрос - контрольная работа - сообщение - выполнение индивидуального проекта
регулятивные универсальные учебные действия	умения самоорганизации	- самостоятельно осуществлять познавательную деятельность, выявлять проблемы, ставить и формулировать собственные задачи в образовательной деятельности и жизненных ситуациях; - самостоятельно составлять план решения проблемы с учётом имеющихся ресурсов, собственных возможностей и предпочтений; - давать оценку новым ситуациям; - расширять рамки учебного предмета на основе личных предпочтений; - делать осознанный выбор, аргументировать его, брать ответственность за решение; - оценивать приобретённый опыт; - способствовать формированию и проявлению широкой эрудиции в разных областях знаний, постоянно повышать свой образовательный и культурный уровень.	- урок - практическое занятие	- устный опрос - контрольная работа - сообщение - выполнение индивидуального проекта
	умения самоконтроля	- давать оценку новым ситуациям, оценивать соответствие результатов целям;	- урок	- устный опрос

		- владеть навыками познавательной рефлексии как осознания совершаемых действий и мыслительных процессов, их результатов и оснований; - оценивать риски и своевременно принимать решения по их снижению; - использовать приёмы рефлексии для оценки ситуации, выбора верного решения; - принимать мотивы и аргументы других при анализе результатов деятельности;	- практическое занятие	- контрольная работа - сообщение - выполнение индивидуального проекта

3. Оценка личностных результатов

Личностные результаты освоения основной образовательной программы достигаются в единстве учебной и воспитательной деятельности, в соответствии с традиционными российскими социокультурными, историческими и духовно-нравственными ценностями, принятыми в обществе правилами и нормами поведения, и способствуют процессам самопознания, самовоспитания и саморазвития, развития внутренней позиции личности, патриотизма, гражданственности, уважения к памяти защитников Отечества и подвигам Героев Отечества и старшему поколению, закону и правопорядку, труду, взаимного уважения, бережного отношения к культурному наследию и традициям многонационального народа Российской Федерации, природе и окружающей среде.

В соответствии с требованиями ФГОС СОО достижение личностных результатов не выносится на оценку обучающихся, а является предметом оценки эффективности воспитательно-образовательной деятельности в целом и образовательных систем разного уровня. Поэтому оценка этих результатов образовательной деятельности осуществляется в ходе внешних неперсонифицированных мониторинговых исследований. Инструментарий для них разрабатывается централизованно на федеральном или региональном уровне и основывается на профессиональных методиках психолого-педагогической диагностики.

В результате изучения ДУП.01 Основы проектной деятельности формируются следующие личностные результаты через задания на учебных занятиях (таблица 2).

Во время промежуточной аттестации личностные результаты не оцениваются.

Таблица 2 – Формирование личностных результатов

Наименование личностных результатов	**Характеристика личностных результатов**	**Вид учебного занятия**	**Виды учебных заданий**
1) гражданское воспитание	- сформированность гражданской позиции обучающегося как активного и ответственного члена российского общества; - осознание своих конституционных прав и обязанностей, уважение закона и правопорядка; - принятие традиционных национальных, общечеловеческих гуманистических и демократических ценностей; - готовность противостоять идеологии экстремизма, национализма, ксенофобии, дискриминации по социальным, религиозным, расовым, национальным признакам; - готовность вести совместную деятельность в интересах гражданского общества, участвовать в самоуправлении в школе и детско-юношеских организациях; - умение взаимодействовать с социальными институтами в соответствии с их функциями и назначением; - готовность к гуманитарной и волонтёрской деятельности;	- урок - практическое занятие	- устный опрос - контрольная работа - сообщение - выполнение индивидуального проекта
2) патриотическое воспитание	- сформированность российской гражданской идентичности, патриотизма, уважения к своему народу, чувства ответственности перед Родиной, гордости за свой край, свою Родину, свой язык и культуру, прошлое и настоящее многонационального народа России; - ценностное отношение к государственным символам, историческому и природному наследию, памятникам, традициям народов России, достижениям России в науке, искусстве, спорте, технологиях, труде; - идейная убеждённость, готовность к служению и защите Отечества, ответственность за его судьбу;	- урок - практическое занятие -	- устный опрос - контрольная работа - сообщение - выполнение индивидуального проекта
3) духовно-нравственное воспитание	- осознание духовных ценностей российского народа; - сформированность нравственного сознания, этического поведения; - способность оценивать ситуацию и принимать осознанные решения, ориентируясь на морально-нравственные нормы и ценности; - осознание личного вклада в построение устойчивого будущего на основе формирования элементов географической и экологической культуры;	- урок - практическое занятие	- устный опрос - контрольная работа - сообщение - выполнение индивидуального проекта

	- ответственное отношение к своим родителям, созданию семьи на основе осознанного принятия ценностей семейной жизни в соответствии с традициями народов России;		
4) эстетическое воспитание	- эстетическое отношение к миру, включая эстетику природных и историко-культурных объектов родного края, своей страны, быта, научного и технического творчества, спорта, труда, общественных отношений; - способность воспринимать различные виды искусства, традиции и творчество своего и других народов, ощущать эмоциональное воздействие искусства; - убеждённость в значимости для личности и общества отечественного и мирового искусства, этнических культурных традиций и народного творчества; - готовность к самовыражению в разных видах искусства, стремление проявлять качества творческой личности;	- урок - практическое занятие	- устный опрос - контрольная работа - сообщение - выполнение индивидуального проекта
5) физическое воспитание	- сформированность здорового и безопасного образа жизни, в том числе безопасного поведения в природной среде, ответственного отношения к своему здоровью; - потребность в физическом совершенствовании, занятиях спортивно-оздоровительной деятельностью; - активное неприятие вредных привычек и иных форм причинения вреда физическому и психическому здоровью;	- урок - практическое занятие	- устный опрос - контрольная работа - сообщение - выполнение индивидуального проекта
6) трудовое воспитание	- готовность к труду, осознание ценности мастерства, трудолюбие; - готовность к активной деятельности технологической и социальной направленности, способность инициировать, планировать и самостоятельно выполнять такую деятельность; - интерес к различным сферам профессиональной деятельности в области географических наук, умение совершать осознанный выбор будущей профессии и реализовывать собственные жизненные планы; - готовность и способность к образованию и самообразованию на протяжении всей жизни;	- урок - практическое занятие	- устный опрос - контрольная работа - сообщение - выполнение индивидуального проекта
7) экологическое воспитание	- сформированность экологической культуры, понимание влияния социально-экономических процессов на состояние природной и социальной среды, осознание глобального характера экологических проблем и географических особенностей их проявления; - планирование и осуществление действий в окружающей среде на основе знания целей устойчивого развития человечества; - активное неприятие действий, приносящих вред окружающей среде;	- урок - практическое занятие	- устный опрос - контрольная работа - сообщение - выполнение индивидуального проекта

	- умение прогнозировать, в том числе на основе применения географических знаний, неблагоприятные экологические последствия предпринимаемых действий, предотвращать их; - расширение опыта деятельности экологической направленности.		
8) ценности научного познания	- сформированность мировоззрения, соответствующего современному уровню развития наук и общественной практики, основанного на диалоге культур, способствующего осознанию своего места в поликультурном мире; - совершенствование языковой и читательской культуры как средства взаимодействия между людьми и познания мира для применения различных источников информации в решении учебных и (или) практико-ориентированных задач; - осознание ценности научной деятельности, готовность осуществлять проектную и исследовательскую деятельность в науках индивидуально и в группе.	- урок - практическое занятие	- устный опрос - контрольная работа - сообщение - выполнение индивидуального проекта

АВТОНОМНАЯ НЕКОММЕРЧЕСКАЯ ОРГАНИЗАЦИЯ
СРЕДНЕГО ПРОФЕССИОНАЛЬНОГО ОБРАЗОВАНИЯ
«ЦИФРОВОЙ КОЛЛЕДЖ «СИНЕРГИЯ»

БЕЗОПАСНОСТЬ ЖИЗНЕДЕЯТЕЛЬНОСТИ

МЕТОДИЧЕСКИЕ УКАЗАНИЯ
по выполнению заданий на практических занятиях

для профессии 54.01.20 Графический дизайнер

Якутск, 2024

Методические указания составлены в соответствии с рабочей программой по дисциплине ОП.01. Безопасность жизнедеятельности

Разработчик: АНО СПО «Цифровой колледж «Синергия»

Составитель:
Кузьмина Л.А., преподаватель

1.Пояснительная записка

Дисциплина ОП.01. Безопасность жизнедеятельности является обязательной дисциплиной в профессиональном цикле ППКРС по профессии 54.01.20 Графический дизайнер**,** входящей в состав укрупненной группы профессий *54.00.00 Изобразительное и прикладные виды искусств*.

Дисциплина изучается в течение одного семестра.

В ходе освоения дисциплины *ОП.01. Безопасность жизнедеятельности* обучающийся должен

уметь:

У1 - организовывать и проводить мероприятия по защите работающих и населения от негативных воздействий чрезвычайных ситуаций;

$У_2$ – предпринимать профилактические меры для снижения уровня опасностей различного вида и их последствий в профессиональной деятельности и быту;

$У_3$ - использовать средства индивидуальной и коллективной защиты от оружия массового поражения;

$У_4$ - применять первичные средства пожаротушения;

$У_5$ - ориентироваться в перечне военно-учетных специальностей и самостоятельно определять среди них родственные полученной специальности;

$У_6$ - владеть способами бесконфликтного общения и саморегуляции в повседневной деятельности и экстремальных условиях военной службы;

$У_7$ - оказывать первую помощь пострадавшим.

знать:

$З_1$ - принципы обеспечения устойчивости объектов экономики, прогнозирования развития событий и оценки последствий при техногенных чрезвычайных ситуациях и стихийных явлениях, в том числе в условиях противодействия терроризму как серьезной угрозе национальной безопасности России;

$З_2$ – основные виды потенциальных опасностей и их последствия в профессиональной деятельности и быту, принципы снижения вероятности их реализации;

$З_3$ - основы военной службы и обороны государства;

$З_4$ - задачи и основные мероприятия гражданской обороны;

$З_5$ - способы защиты населения от оружия массового поражения;

$З_6$ - меры пожарной безопасности и правила безопасного поведения при пожарах;

$З_7$ - организацию и порядок призыва граждан на военную службу и поступления на нее в добровольном порядке;

$З_8$ - основные виды вооружения, военной техники и специального снаряжения, состоящих на вооружении (оснащении) воинских подразделений, в которых имеются военно-учетные специальности, родственные специальностям СПО;

$З_9$ - порядок и правила оказания первой помощи пострадавшим.

С целью овладения **общими компетенциями** (ОК):

ОК 01. Выбирать способы решения задач профессиональной деятельности применительно к различным контекстам.

ОК 02. Использовать современные средства поиска, анализа и интерпретации информации и информационные технологии для выполнения задач профессиональной деятельности.

ОК 04. Эффективно взаимодействовать и работать в коллективе и команде.

ОК 05. Осуществлять устную и письменную коммуникацию на государственном языке Российской Федерации с учетом особенностей социального и культурного контекста.

ОК 06. Проявлять гражданско-патриотическую позицию, демонстрировать осознанное поведение на основе традиционных российских духовно-нравственных ценностей, в том числе с учетом гармонизации межнациональных и межрелигиозных отношений, применять стандарты антикоррупционного поведения.

ОК 07. *Содействовать сохранению окружающей среды, ресурсосбережению*[1], *применять знания об изменении климата, принципы бережливого производства*, эффективно действовать в чрезвычайных ситуациях.

ОК 08. Использовать средства физической культуры для сохранения и укрепления здоровья в процессе профессиональной деятельности и поддержания необходимого уровня физической подготовленности.

Практические занятия направлены на формирование умений дисциплины и выполняются обучающимися в обязательном порядке по указанию преподавателя.

Работы выполняются в рабочей тетради и сдаются для проверки преподавателю. Полученная оценка выставляется в журнал и учитывается при освоении учебной дисциплины в целом.

Критерии оценивания практических работ

Каждый правильный ответ оценивается в 1 балл.
1 балл выставляется при полном ответе, 0,5 балла- неполный ответ.
Практическое занятие оценивается по 5 бальной шкале:

«Отлично»- ответы на письменные вопросы даны полностью и правильно. При ответе присутствуют причинно- следственные связи.
Общее количество правильных ответов- 90-100%.

«Хорошо»-в ответах на письменные вопросы присутствуют неточности или отсутствуют некоторые моменты. При ответе не всегда присутствуют причинно-следственные связи. Общее количество правильных ответов – 80-89%.

«Удовлетворительно»- ответы на письменные вопросы даны частично. Общее количество правильных ответов – 70-80%.

[1] *Выделенное курсивом не формируется в рамках данной дисциплины*

«Неудовлетворительно»- ответы на вопросы либо отсутствуют, либо даны неправильные ответы, либо ответ содержит менее половины правильного ответа. Общее количество правильных ответов – менее 69%.

Методические указания по выполнению заданий на практических занятиях составлены в помощь обучающимся по следующим разделам/темам:

Наименование темы учебной дисциплины	**Тема практической работы**	**Кол-во часов**
Введение	ПЗ № 1 «Адаптация человека к условиям окружающей среды»	1
	ПЗ № 2 «Виды опасностей и их профилактика в быту и в профессиональной деятельности»	1
Раздел 1. Чрезвычайные ситуации мирного времени и организация защиты населения		**10**
Тема 1.1. Чрезвычайные ситуации природного, техногенного характера	ПЗ № 3 «Модели поведения людей при возникновении ЧС природного характера»	1
	ПЗ № 4 «Модели поведения людей при возникновении ЧС техногенного характера»	1
Тема 1.2. Организационные основы по защите населения от чрезвычайных ситуаций мирного времени	ПЗ № 5 «Изучение мероприятий по защите работающих и населения от негативных воздействий ЧС»	2
Тема 1.3. Организация защиты населения от чрезвычайных ситуаций мирного времени	ПЗ № 6 «Организация подбора и использования средств индивидуальной защиты в чрезвычайных ситуациях»	2
	ПЗ № 7 «Изучение первичных средств тушения пожаров»	2
	ПЗ № 8 «Эвакуация людей при пожаре»	2
	ИТОГО:	**12**
Тема 2.5. Первая помощь пострадавшим *(для девушек)*	ПЗ № 9 «Общие правила оказания первой медицинской полощи пострадавшим»	1
	ПЗ № 10 «Первая помощь при кровотечениях»	1
	ПЗ № 11 «Первая помощь при переломах. Наложение шины на место перелома, транспортировка пострадавшего»	1
	ПЗ № 12 «Первая помощь при ранениях. Наложение повязок»	1
	ПЗ № 13 «Первая помощь при сердечной недостаточности, приступе стенокардии, инфаркте, инсульте, остановке сердца»	1
	ИТОГО*:	**17**

***** *практической работы для групп девушек*

РАЗДЕЛ 1.
ЧРЕЗВЫЧАЙНЫЕ СИТУАЦИИ МИРНОГО ВРЕМЕНИ И ОРГАНИЗАЦИЯ ЗАЩИТЫ НАСЕЛЕНИЯ

Практическое занятие № 1
Адаптация человека к условиям окружающей среды

Цель: формировать умения предпринимать профилактические меры для снижения уровня опасностей различного вида и их последствий в профессиональной деятельности и быту

Необходимое оборудование: секундомер, тонометры, тетрадь, ручка.

Время выполнения – 1 час

Краткая информация

Здоровье человека зависит от многих факторов: от уровня развития медицины и здравоохранения, природных, социально-экономических условий жизни. По данным проведенных исследований, для адаптации и сохранения здоровья более важное значение, имеют психические факторы. Определенный уровень стрессовых воздействий необходим для нормального функционирования организма. В действительности стресс оказывается выше оптимального, вызывая нежелательные последствия.

Понятие «здоровье» включает несколько компонентов:

- биологическое здоровье, которое связано с организмом и зависит от функционального состояния внутренних органов, их адекватного реагирования на влияние факторов окружающей среды;
- психическое здоровье, определяющее состояние общего душевного комфорта;
- социальное здоровье, которое связано с влиянием на человека других людей и определяющее его роль в межличностных отношениях.

Таким образом, здоровье – это состояние организма, при котором он биологически полноценен, трудоспособен, функции всех его составляющих систем уравновешены, отсутствуют болезненные проявления. Основным признаком здоровья является уровень адаптации организма к условиям окружающей среды, физическим и психоэмоциональным нагрузкам.

ПОРЯДОК ВЫПОЛНЕНИЯ:

1. Измерьте свое артериальное давление, данные запишите в таблицу 1 (графы 1-5).

Артериальное давление (АД) зависит от многих факторов (возраст, масса тела, пол). Измерив свое АД, сравните его с нормальным (систолическое – 110 − 140 мм рт.ст, диастолическое – 60 − 90 мм рт.ст). Для мужчин и женщин существуют зависимости систолического и диастолического давления от возраста и массы тела:

Для мужчин:

$$СД = 109 + 0,5В + 0,1М$$
$$ДД = 74 + 0,1В + 0,15М;$$

для женщин:

$$СД = 102 + 0,7В + 0,15М$$
$$ДД = 78 + 0,17В + 0,15М,$$

где В – возраст;
М – масса тела, кг.

2. Для выявления признаков наличия или отсутствия утомления применяется тест «индивидуальной минуты». Испытуемому предлагается определить момент окончания минуты, а преподаватель/сосед по парте в это время включает секундомер. Любое недомогание, а тем более заболевание, ведет к уменьшению длительности «индивидуальной минуты», что является хорошим прогностическим признаком. Данные занесите в таблицу 1 (графа 6).

3. Определите коэффициент выносливости своего организма. Данные занесите в таблицу 1 (графа 7).

Для оценки тренированности сердечно-сосудистой системы к выполнению физической нагрузки, оценки ее резервных возможностей может исследоваться показатель коэффициента выносливости (КВ), рассчитываемый по формуле Руффье:

$$КВ = \frac{ЧСС_п + ЧСС_1 + ЧСС_2}{10} - 200,$$

где $ЧСС_п$ – исходный пульс покоя;
$ЧСС_1$ – пульс за первые 10 с первой минуты после нагрузки;
$ЧСС_2$ – пульс за последние 10 с первой минуты после нагрузки.

Оценка результатов:
отлично: 0,1 – 5;
хорошо: 5,1 – 10;
удовлетворительно: 10,1 – 15;
неудовлетворительно: 15,1 – 20.

4. По приведенной формуле рассчитать величину собственного адаптационного потенциала (АП). Данные занесите в таблицу 1 (графы 8,9).

Адаптационный потенциал определяется по формуле:

$$АП = 0,011\ ЧСС + 0,14\ СД + 0,008\ ДД + 0,014\ В + 0,009\ М – 0,009\ Р – 0,27 \quad (1)$$

Обозначения:
АП – адаптационный потенциал;
ЧСС – пульс в минуту;
Р – рост, см.

Таблица 1 - Индивидуальные данные

№ п/п	Возраст (полное кол-во лет)	Вес, кг	Рост, см	АД, мм рт.ст.		Индивид. минуты, сек	КВ	ЧСС, число в мин	АП
				СД	ДД				
	1	2	3	4	5	6	7	8	9

5. Сделайте вывод об уровне собственной адаптации. Оцените полученную величину. Сделайте вывод и составьте индивидуальные рекомендации для улучшения резервных возможностей своего организма.

Рекомендации:

_____

Величина АП меньше 2 свидетельствует о хорошем уровне адаптации, величина АП, не превышающая 2,1 – удовлетворительная адаптация.

Величина АП в диапазоне от 2,1 до 3,0 указывает на напряжение адаптации. Вероятность заболеваний выше, механизмы адаптации напряжены, по отношению к ним требуется применение соответствующих оздоровительных мероприятий.

Показатели АП от 3,0 до 4,1 свидетельствуют о вероятности возникновения заболеваний в достаточно близком будущем, если не будут приняты профилактические меры.

Если АП больше чем 4,1, то это показатель срыва адаптации. Им обладают люди со скрытыми, нераспознанными формами заболеваний, явлениями предболезни, хроническими и патологическими отклонениями, требующими детального врачебного обследования.

6. Ответьте на контрольные вопросы:

1. Что показывает систолическое и диастолическое давление?
2. Понятие «здоровье». Основные компоненты здоровья.
3. Влияние факторов окружающей среды на состояние здоровья.
4. Что такое артериальное давление?
5. Как правильно измерить артериальное давление?

Практическое занятие № 2
Виды опасностей и их профилактика в быту и в профессиональной деятельности

Цель: формировать умения предпринимать профилактические меры для снижения уровня опасностей различного вида и их последствий в профессиональной деятельности и быту

Необходимая литература/оборудование:

- тетрадь, ручка
- Постановление Правительства РФ от 3 октября 2013 г. № 864 "О федеральной целевой программе "Повышение безопасности дорожного движения в 2013 - 2020 годах".
- Указ Президента РФ № 24 от 10.01.2000 «Концепция национальной безопасности РФ»
- Федеральный закон от 19 июля 1997 г. № 109-ФЗ "О безопасном обращении с пестицидами и агрохимикатами"
- Федеральный закон от 6 марта 2006 г. № 35-ФЗ "О противодействии терроризму"
- Федеральный закон от 30 марта 1999 г. № 52-ФЗ "О санитарно-эпидемиологическом благополучии населения"
- Федеральный закон от 21 ноября 2011 г. № 323-ФЗ "Об основах охраны здоровья граждан в Российской Федерации"
- Федеральный закон от 21 декабря 1994 г. № 69-ФЗ "О пожарной безопасности"
- ФЗ «Об обязательном социальном страховании от несчастных случаев на производстве и профессиональных заболеваний» от 24 июля 1998 г. № ФЗ-125

Время выполнения – 1 час

ПОРЯДОК ВЫПОЛНЕНИЯ:

1. Дать определения

Опасность –
Риск –
Опасная ситуация -
Техника безопасности –
Безопасность труда –

2. Составьте общую номенклатуру в алфавитном порядке (кроме букв ё, й, ы, ю), включающую все виды опасностей.

Например, А - авария

3. Составьте памятку населению *(3 на выбор)*

- при пользовании электроприборами
- при пользовании газовыми плитами
- при обнаружении утечки газа
- при коротком замыкании

- при возникновении пожара в квартире

4. На основании приведенных данных таблицы 1 заполните таблицу 2:

В таблице 1 приведен ряд профессий по степени индивидуального риска фатального исхода в год. Используя данные табл.1 методом экспертных оценок охарактеризуйте вашу деятельность и условия вашей будущей работы и заполните таблицу 2.

Таблица 1 -Классификация профессиональной безопасности

Категория	**Условия профессиональной деятельности**	**Риск смерти (на человека в год)**	**Профессия**
1	Безопасные	$1*10^{-4}$	Текстильщики, обувщики, работники лесной промышленности, бумажного производства и др.
2	Относительно безопасные	$1*10^{-4}$ - $1*10^{-3}$	Шахтеры, металлурги, судостроители и др.
3	Опасные		
4	Особо опасные	$1*10^{-3}$ - $1*10^{-2}$ больше $1*10^{-2}$	Рыбопромысловики, верхолазы, трактористы и др. Летчики-испытатели, летчики реактивных самолетов

Таблица 2 - Профессиональная безопасность

№ п/п	**Категория условий проф. деят-ти**	**Негативные факторы, способствующие профессиональным заболеваниям**	**Профессиональные заболевания моей специальности**	**Меры профилактики**

5. Решите задачи (решения запишите в тетради)

Для решения следующих задач используйте формулу определения индивидуального риска

$$P = н/Н, \qquad (1)$$

где Р – индивидуальный риск (травмы, гибели, болезни и пр.);

н – количество реализации опасности с нежелательными последствиями за определенный период времени (день, год и т.д.);

Н – общее число участников (людей, приборов и пр.), на которых распространяется опасность.

Пример решения задачи по формуле (1).

Условие. Ежегодно неестественной смертью гибнет 250 тыс. человек. Определить индивидуальный риск гибели жителя страны при населении в 150 млн. человек.

Решение.

$$P_ж = 2,5*105 /1,5*10^8 =1,7.10^{-3}$$

Или будет 0,0017. Иначе можно сказать, что ежегодно примерно 17 человек 10000 погибает неестественной смертью. Если пофантазировать и предположить, что срок биологической жизни человека равен 1000 лет, то по нашим данным оказывается, что уже через 588 лет (1:0,0017) вероятность гибели человека неестественной смертью близка к 1 (или 100%).

Примечание. Здесь и в задачах №1,2 данные приближены к России.

Задача 1. Опасность гибели человека на производстве реализуется в год 7 тыс. раз. Определить индивидуальный риск погибших на производстве при условии, что всего работающих 60 млн. человек. Сравните полученный результат с вашей экспертной оценкой из задачи 1.

Задача 2. Определить риск погибших в дорожно-транспортном происшествии (ДТП), если известно, что ежегодно гибнет в ДТП 40 тыс. человек при населении 150 млн. человек.

Задача 4. Используя данные индивидуального риска фатального исхода в год для населения США (данных по России нет), определите свой индивидуальный риск (*по 5 параметрам (на выбор)*). Примите количество населения нашей страны равное 147 млн. человек.

Таблица 3 - Индивидуальный риск гибели в год

Причина	Риск	Причина	Риск
Автомобильный транспорт	$3*10^{-4}$	Воздушный транспорт	$9*10^{-6}$
Падения	$9*10^{-5}$	Падающие предметы	$6*10^{-6}$
Пожар и ожог	$4*10^{-5}$	Электрический ток	$6*10^{-6}$
Утопление	$3*10^{-5}$	Железная дорога	$4*10^{-6}$
Отравление	$2*10^{-5}$	Молния	$5*10^{-7}$
Огнестрельное оружие	$1*10^{-5}$	Все прочие	$4*10^{-5}$
Станочное оборудование	$1*10^{-5}$	Ядерная энергетика (пренебрегаемо мал. риск)	$2*10^{-10}$
Водный транспорт	$9*10^{-6}$		

Риск общий для американца: $P_{общ.} =6*10^{-4}$

6. Сравнить полученный результат с результатом общего риска для американцев.

Практическое занятие № 3
Модели поведения людей при возникновении ЧС природного характера

Цель: организовывать и проводить мероприятия по защите работающих и населения от негативных воздействий чрезвычайных ситуаций

Нормативные документы:
- Федеральный закон от 21 декабря 1994 г. N 68-ФЗ "О защите населения и территорий от чрезвычайных ситуаций природного и техногенного характера".

Время выполнения – 1 час

ПОРЯДОК ВЫПОЛНЕНИЯ:

1. Составьте памятку населению (на выбор по трем темам):
   1. Правила поведения при землетрясении.
   2. Правила поведения при извержении вулкана.
   3. Правила поведения во время оползней.
   4. Правила поведения во время схода сели.
   5. Правила поведения при горных обвалах.
   6. Правила поведения при снежных лавинах.
   7. Правила поведения во время урагана.
   8. Правила поведения во время бури (шторме), пыльной бури.
   9. Правила поведения во время смерча.
   10. Правила поведения при наводнении, подтоплении.
   11. Правила поведения во время цунами.
   12. Правила поведения при пожаре.
   13. Правила поведения при лесном пожаре.
   14. Правила поведения при торфяном пожаре.
   15. Правила поведения во время грозы.

2. Решите ситуационные задачи (на выбор 3 задачи).

Задача 1. Прогноз о возможном землетрясении застал вас на улице вблизи многоэтажных зданий. Каковы будут ваши действия?

Задача 2. Во время землетрясения вы находились на третьем этаже многоэтажного здания. Опишите ваши действия.

Задача 3. Вы оказались в завале. Каковы будут ваши действия?

Задача 4. Вам необходимо собрать специальную сумку на случай землетрясения. Что в нее следует положить?

Задача 5. Вы оказались в зоне очага пожара в лесу или на торфянике. Каковы ваши действия?

Задача 6. Вы находитесь далеко от города, на открытой местности. Идет сильный дождь. Вы замечаете, что ветер усилился, на горизонте скапливаются

низкие черные облака, резко изменилось атмосферное давление. Каковы будут ваши действия?

Задача 7. В поездке на автомобиле вы попали в снежную бурю. Каковы будут ваши действия?

Задача 8. Гроза застала вас во время отдыха на природе, вблизи водоема. Что вы будете делать, чтобы обеспечить свою безопасность?

3. Распределите предложенные варианты на 2 колонки:

1. Какую погоду следует ожидать при наличии следующих признаков:

А – переменную погоду

Б – устойчивую погоду

1) на горизонте видны перисто-кучевые облака в виде мелкой ряби;

2) облака вытянутой формы, похожие на огромные зерна чечевицы;

3) вечером или утром образуются облака в виде зубцов или башенок;

4) летом ощущается жара – парит;

5) давление воздуха сначала мало изменяется, а затем внезапно начинает понижаться.

2. По каким признакам можно определить, что скоро следует ожидать

А – облачную погоду (с дождем или снегопадом и ветром)

Б – устойчивую погоду

1) на горизонте появляются тонкие перистые облака, вытянутые в форме нитей с загнутыми краями;

2) вечером или утром заря приобретает красную или багровую окраску, солнце садится в тучу;

3) ветер резко меняет направление и к вечеру усиливается; давление воздуха падает;

4) роса или иней не появляются;

5) вечером теплее, чем днем;

6) давление воздуха возрастает;

7) появляются роса или иней на траве и других предметах.

Практическое занятие № 4
Модели поведения людей при возникновении ЧС техногенного характера

Цель: организовывать и проводить мероприятия по защите работающих и населения от негативных воздействий чрезвычайных ситуаций

Нормативные документы:
- Федеральный закон от 21 декабря 1994 г. N 68-ФЗ "О защите населения и территорий от чрезвычайных ситуаций природного и техногенного характера".
- Федеральный закон «О промышленной безопасности опасных производственных объектов» от 21.07.1997 г. № 9116-ФЗ.
- ПОСТАНОВЛЕНИЕ Администрации города Перми от 12 мая 2014 года N 323 «Об утверждении Положения о системе оповещения населения города Перми

Время выполнения – 2 часа

ПОРЯДОК ВЫПОЛНЕНИЯ:

1. Составьте **две** из предложенных моделей поведения в условиях ЧС техногенного характера:
   1. Составить модель поведения человека при автомобильной аварии.
   2. Составить модель поведения человека при аварии на общественном транспорте
   3. Составить модель поведения человека при аварии на железной дороге.
   4. Составить модель поведения человека при аварии на водном транспорте
   5. Составить модель поведения человека при взрыве в метрополитене
   6. Составить модель поведения человека при падении на рельсы в метрополитене
   7. Составить модель поведения человека при захвате террористами

2. Заполните таблицу из нижеперечисленных утверждений (внесите цифры в каждый столбик)

Правильно	Неправильно

1. ЧС техногенного характера подразделяются на ЧС без загрязнения и с загрязнением окружающей среды.
2. При автомобильной аварии необходимо как можно быстрее выскочить из машины на ходу,
3. При автомобильной аварии необходимо управлять машиной до последней возможности.
4. При температуре воды около 0" потеря сознания от переохлаждения наступает через 1-2 часа.
5. После того как произошла автомобильная авария, попытайтесь

сориентироваться, в каком месте машины и в каком положении вы находитесь.
6. Если в результате аварии в автомобиле появились раненые, их надо вытащить оттуда как можно скорее,
7. Если в результате аварии автомобиль упал в воду помните, что он практически сразу пойдет ко дну.
8. При погружении в воду автомобиля с закрытыми дверями и окнами воздух в салоне будет держаться несколько минут.
9. Наиболее опасно ехать в первых вагонах железнодорожного состава, именно они сильнее всего подвергаются разрушению при столкновении.
10. Аварийные выходы из вагона обычно расположены в первом и последнем купе.
1., Новейшее радиолокационное и другое навигационное оборудование делает путешествие на водном транспорте практически безопасным.
12. Статистика указывает, что человеческий фактор чаще всего является причиной аварий на водном транспорте.

3. Выполните задание:

При перевозке цистерны с хлором по железной дороге произошла его утечка. Облако хлора ветром понесло в сторону поселка Н. Составьте текст речевой информации для оповещения населения поселка. И составьте модель поведения населения в сложившейся ситуации.

4. Решите ситуационные задачи.

Задача 1. Во время поездки на микроавтобусе «Газель» произошла аварийная ситуация, в ходе которой заклинило входную дверь. Каковы будут ваши действия?

Задача 2. Во время поездки на общественном транспорте вы увидели бесхозную хозяйственную сумку. Опишите ваши действия.

Задача 3. При поездке на метрополитене вы увидели упавшего с платформы человека. Каковы будут ваши действия?

Задача 4. В квартире разбился ртутный термометр, Каковы будут ваши действия?

Практическое занятие № 5
Изучение мероприятий по защите работающих и населения от негативных воздействий ЧС

Цель занятия: формировать умения организовывать и проводить мероприятия по защите работающих и населения от негативных воздействий чрезвычайных ситуаций

Нормативные документы:
- Федеральный закон от 12 февраля 1998 г. N 28-ФЗ "О гражданской обороне"
- Федеральный закон от 21 декабря 1994 г. N 68-ФЗ "О защите населения и территорий от чрезвычайных ситуаций природного и техногенного характера".
- Постановление Правительства РФ от 2 ноября 2000 г. № 841 "Об утверждении Положения о подготовке населения в области гражданской обороны"
- Постановление Правительства Российской Федерации от 30.12.03 г. №794 «О единой государственной системе предупреждения и ликвидации чрезвычайных ситуаций»

Время выполнения – 2 час

ПОРЯДОК ВЫПОЛНЕНИЯ:

1. Из текста Федерального закона от 12 февраля 1998 г. N 28-ФЗ "О гражданской обороне" **выпишите определения:**

Гражданская оборона -
Территория, отнесенная к группе по ГО, -
Основные задачи в области ГО -

2. Из текста Федерального закона от 21 декабря 1994 г. N 68-ФЗ "О защите населения и территорий от чрезвычайных ситуаций природного и техногенного характера" **выпишите определения:**

Чрезвычайная ситуация -
Предупреждение ЧС -
Ликвидация ЧС -
Зона ЧС -

3. Из текста Постановления Правительства Российской Федерации от 30.12.03 г. №794 «О единой государственной системе предупреждения и ликвидации чрезвычайных ситуаций» **выпишите**

- определение РСЧС
- цели и задачи РСЧС

4. Заполните таблицу:

Уровень	Наименование постоянно действующего органа управления единой системой	Местоположение, Ф.И.О. руководителя, телефон

5. Ответьте письменно на контрольные вопросы:

1. Что включает в себя комплекс мероприятий по защите населения?
2. Что означает оповестить население?
3. Какие уровни систем оповещения считаются основными?
4. Что является основным средством условного сигнала об опасности?
5. Какие требования предъявляют к речевой информации?
6. Какие средства позволяют сократить сроки оповещения? Что такое ОКСИОН?

Практическое занятие № 6
Организация подбора и использования средств индивидуальной защиты в чрезвычайных ситуациях

Цель занятия: сформировать умение использовать средства индивидуальной защиты от оружия массового поражения

Материалы и оборудование: линейка, мягкая сантиметровая лента, прибор для измерения роста

Нормативные документы:
- Постановление Правительства РФ от 2 ноября 2000 г. № 841 "Об утверждении Положения о подготовке населения в области гражданской обороны"

Время выполнения – 2 часа

ПОРЯДОК ВЫПОЛНЕНИЯ:

В тетради запишите тему практического занятия и последовательно выполняйте задания:

Задание 1. Используя Таблицу 1, определите размер маски противогаза ГП-5 для пяти студентов вашей группы.

Таблица 1. Определение размера маски противогаза ГП-5

Результат измерения	Размер
До 63,0 см	0
63,5-65,5 см	1
66,0-68,0 см	2
68,5-70,5 см	3
71,0 см и более	4

Для определения размера маски (0-4) нужно измерить голову по замкнутой линии, проходящей через макушку, щеки и подбородок. Измерения округляются до 0,5 см.

Результат оформите в виде Таблицы 2

№	Фамилия, имя студента	Результат измерения	Необходимый размер
1			
2			
3			
4			
5			

Задание 2. Используя Таблицу 3, определите размер маски противогаза ГП-7 для пяти студентов вашей группы. Результат задания отобразите в виде Таблицы 4.

Таблица 3 – Определение размера маски противогаза ГП-7

Результат измерения	Положение упоров лямок	Рост
До 118,5 см	4-8-8	1
121,5-123,5 см 124,0-126,0 см	3-7-8 3-6-7	2
126,5-128,5 см 129,0-131,0 см 131,5 см и более	3-7-7 3-5-6 3-4-5	3

Лицевую часть противогаза ГП-7 изготавливают трех ростов. Подбор необходимого осуществляется на основании результатов измерения мягкой сантиметровой лентой горизонтального и вертикального обхвата головы.



Вертикальный обхват – измерение по замкнутой линии, проходящей через макушку, щеки и подбородок.

Горизонтальный обхват – измерение головы по замкнутой линии, проходящей спереди по надбровным дугам, сбоку – на 2-3 см выше края ушной раковины и сзади – через наиболее выступающую точку головы. Измерения округляются с точностью до 0,5 см.

Таблица 4

№	Фамилия	Результат измерения	Положение упоров лямок	Необходимый размер маски
1				
2				
3				
4				
5				

Задание 3. Измерив рост пяти студентов при помощи ростомера или сантиметровой ленты, определите для них размер защитного костюма Л-1, учитывая при этом то, что костюмы выпускаются трех размеров:

1 размер – для людей ростом до 165 см.
2 размер - для людей ростом от 165 до 172 см
3 размер - для людей выше 172 см

Результат отобразите в виде Таблицы 5

№	Фамилия, имя	Рост	Размер
1			
2			
3			
4			
5			

Задание 4. Аналогично предыдущего задания определите размер защитного плаща и сапог-чулок из общевойскового защитного комплекта (ОЗК) для группы студентов из пяти человек, для чего используйте нижеприведенные данные.

Защитные плащи комплектов выпускаются пяти размеров:

1 размер – для людей ростом до 165 см;
2 размер - для людей ростом от 165 до 170 см;
3 размер - для людей ростом от 170 до 175 см;
4 размер - для людей ростом от 175 до 180 см;
5 размер - для людей ростом выше 180 см.

Сапоги-чулки общевойсковых защитных комплектов изготавливаются 3х размеров:

1 размер – для обуви 37-40 размера;
2 размер – для обуви 41-42 размера;
3 размер – для обуви 43 размера и выше.

Результат отобразите в виде Таблицу 6

№	Фамилия, имя	Рост	Размер плаща ОЗК	Размер ноги	Размер сапог-чулок
1					
2					
3					
4					
5					

Задание 5. Подберите для пяти студентов размер комбинезонов, входящих в состав ЗФО, учитывая при этом, что комбинезоны выпускаются трех ростов:

1 размер- для людей ростом до 160 см;
2 размер - для людей ростом от 160 до 170 см;
3 размер - для людей ростом свыше 170 см.

Результаты отобразите в отчете в виде Таблицы 7

№	Фамилия, имя	Рост	Размер

1. Наденьте противогаз на оценку

Время на выполнение норматива отсчитывается с момента подачи команды до надевания головного убора.

	отлично	хорошо	удовлетворительно
Противогаз	7 сек	8 сек	10 сек
респиратор	11 сек	12 сек	14 сек

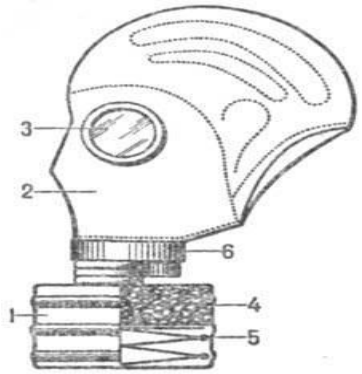

Рисунок 1 - Фильтрующий противогаз

1 - фильтрующе-поглощающая коробка; 2 - лицевая часть противогаза; 3 - очковый узел;

4 - шихга (обеспечивает поглощение паров и газов, и токсичных в-в); 5 - ПАФ (противоаэрозольный фильтр); 6 - клапанная коробка.

Порядок надевания противогаза:

1. По команде «Газы!» задержать дыхание, не вдыхая воздух.
2. Закрыть глаза.
3. Достать противогаз из противогазной сумки, левой рукой доставая противогаз, а правой держа сумку снизу.
4. Вынуть пробку-заглушку из противогазной коробки.
5. Перед надеванием противогаза расположить большие пальцы рук снаружи, а остальные внутри.
6. Приложить нижнюю часть шлем-маски на подбородок.
7. Резко натянуть противогаз на голову снизу вверх.

8. Выдохнуть.
9. Необходимо, чтобы после не образовалось складок, очковый узел должен быть расположен на уровне глаз.
10. Перевести сумку на бок.

Снятие:
1. По команде «Отбой!» брать за фильтровальную коробку и, потянув сверху вниз, снять его.
2. Убрать противогаз в противогазную сумку.
3. Застегнуть пуговицы

Ошибки, снижающие оценку на один балл:
1. При надевании противогаза обучаемый не закрыл глаза и не затаил дыхание или после надевания не сделал полный выдох;
2. Шлем - маска надета с перекосом или перекручена соединительная трубка.
3. Концы носового зажима респиратора не прижаты к носу.

Ошибки, определяющие оценку «неудовлетворительно»:
1) Допущено образование таких складок или перекосов, при которых наружный воздух может проникнуть под шлем - маску;
2) Не полностью навинчена (ввернута) гайка соединительной трубки

3. Изготовьте ватно-марлевую повязку

Ватно-марлевая повязка изготавливается из куска марли размером 100 х 50 см и ваты. На марлю накладывают слой ваты толщиной 2-3 см, длиной 30 см, шириной 20 см. Марлю с обеих сторон загибают и накладывают на вату. Концы марли разрезают на 30-35 см с каждой стороны, чтобы образовалось две пары завязок. Марлевые повязки делают из 10-12 слоев марли. Они шьются также в виде маски, закрывающей все лицо или только подбородок, нос и рот. Для защиты глаз используются противопылевые очки.

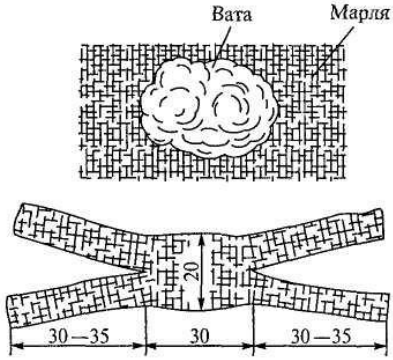



Примечание. Размеры даны в см

4. Познакомьтесь с содержимым Аптечки индивидуальной АИ-2 и запишите в тетрадь ее содержимое по гнездам:

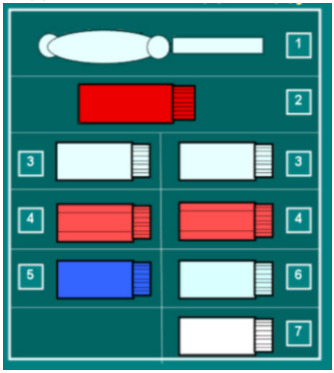

5. Заполните таблицу 8.

Таблица 8 - Состав и подробное описание средств защиты Аптечки индивидуальной АИ-2

Состав	**Начало действия средства**	**Время действия средства**	**Побочные эффекты средства**	**Механизм действия средства**
Промедол			Возможно расст-ройство сознания, рвота, снижение мышечной силы	
Тарен	Эффект через 20 минут			
Сульфа-диметоксин				
Цистамин		Около 5 часов		
Хлор-тетрациклин				Препятствует образованию комплекса РНК + рибосома
Йодистый калий			В редких случаях возможны реак-ции повышенной чувствительности	
Этаперазин				Блокатор дофаминовых рецепторов

6. Перечислите средства индивидуальной защиты населения, кроме АИ-2.

Практическое занятие № 7
Изучение первичных средств тушения пожаров

Цель работы: сформировать умения применять первичные средства пожаротушения

Нормативные документы:
- Федеральный закон от 21 декабря 1994 г. N 68-ФЗ "О защите населения и территорий от чрезвычайных ситуаций природного и техногенного характера".
- Федеральный закон от 21 декабря 1994 г. № 69-ФЗ "О пожарной безопасности"

Оборудование: огнетушители ОХП-10, ОВП-10, ОУ-2, ОП-5 (или их макеты), пожарный щит с инвентарем (или его макет), гидропульт, пожарный ствол.

Время выполнения – 2 часа

Краткие теоретические сведения

В качестве первичных средств пожаротушения применяют воду, песок, асбестовое полотно (или куски кошмы, грубого сукна), различные огнетушители.

Вода обладает хорошими огнегасящими свойствами вследствие высокой теплоемкости и большой теплоты парообразования. Резервуар для воды должен быть объемом не менее 0,2 $м^3$ и укомплектован ведрами. Воду нельзя применять для тушения легковоспламеняющихся жидкостей, имеющих меньшую, чем у воды, плотность (бензин, керосин, минеральные масла) и для тушения пожара в электроустановках, находящихся под напряжением.

Песок используют для тушения небольших очагов воспламенения электропроводки и горючих жидкостей (мазута, красок, масла и т. п.). Хранят его в ящиках (вместимостью 0,5, 1 или 3 м3) вместе с совковой лопатой во всех цехах и производственных помещениях.

Асбестовое полотно должно быть размером не менее 1х1 м. В местах хранения лековоспламеняющихся и горючих жидкостей оно может быть увеличено до 2х1,5 м или 2х2 м. Асбестовое полотно набрасывают на горящую поверхность и тем самым изолируют ее от окружающей среды. Используют его также для защиты от огня ценного оборудования, закрытия печей и отверстий в трубах с горючими материалами. Хранят в водонепроницаемом футляре (чехле), один раз в три месяца просушивают и очищают от пыли.

Огнетушители являются наиболее надежным средством при тушении загораний до прибытия пожарных подразделений. В настоящее время промышленностью изготавливаются несколько типов огнетушителей, предназначенных для тушения загораний в различных условиях. В качестве огнегасящего вещества в огнетушителях используется химическая и воздушно-механическая пена, углекислота, специальные порошки.

Ручные химический и воздушно-пенный огнетушители представлены на рисунке 1.

В огнетушителе ОХП-10 пена образуется в результате химической реакции, происходящей при смешивании щелочной и кислотной частей заряда. Пена под давлением, которое создается в корпусе огнетушителя, выбрасывается струей через насадку. В огнетушителе ОХП-10 кислотная часть заряда заключена в полиэтиленовый стакан, закрытый резиновым колпаком, а щелочная часть заряда находится в корпусе. Огнетушитель предназначен для быстрого тушения небольших загораний твердых и жидких веществ, за исключением щелочей – калия, натрия, магния, а также спирта. Нельзя использовать его на оборудовании, находящемся под напряжением. Огнетушитель рекомендуется использовать на стационарных объектах, на транспорте, на сельскохозяйственных машинах и агрегатах. Осматривают огнетушители один раз в месяц; заряд проверяют один раз в год.

Чтобы привести огнетушитель ОХП-10 в действие, нужно повернуть рукоятку на 180° в вертикальной плоскости (при этом откроется клапан кислотного стакана) и перевернуть огнетушитель вверх днищем. Кислотная часть заряда выливается в корпус и смешивается со щелочной частью заряда; образующуюся струю пены направляют на очаг пожара.

Принцип действия воздушно-пенного огнетушителя основан на вытеснении раствора пенообразователя избыточным давлением рабочего газа (воздух, азот, углекислый газ). При срабатывании запорно-пускового устройства прокалывается заглушка баллона с рабочим газом. Пенообразователь выдавливается газом через каналы и сифонную трубку. В насадке пенообразователь перемешивается с засасываемым воздухом, и образуется пена. Она попадает на горящее вещество, охлаждает его и изолирует от кислорода. Для приведения в действие воздушно-пенного огнетушителя необходимо снять пломбу, выдернуть чеку, направить насадку на очаг пожара и нажать на рычаг.

Ручной углекислотный огнетушитель ОУ-2 (ОУ-5, ОУ-8) предназначен для тушения загораний в небольшом количестве всех видов горючих и тлеющих материалов (кроме кинопленки на нитрооснове), а также электроустановок, находящихся под напряжением. В качестве огнетушащего средства в ОУ-2 применяется углекислый газ. Его огнетушащие свойства основаны на снижении концентрации кислорода в воздухе до такой величины, при которой горение прекращается, а также понижении температуры зоны горения. Углекислый газ имеет ряд достоинств: он не портит соприкасающиеся с ним предметы, неэлектропроводен, не изменяет в процессе хранения своих качеств.

К недостаткам углекислого газа следует отнести его токсичность при больших концентрациях в воздухе, поэтому углекислотный огнетушитель нельзя применять в малых помещениях. Зарядом в углекислотных огнетушителях служит жидкая углекислота, которая в момент приведения огнетушителя в действие быстро испаряется, образуя твердую углекислоту («снег») и углекислый газ.

Огнетушитель углекислотный представляет собой стальной баллон, в горловину которого встроена рукоятка с раструбом (рис. 2).

У огнетушителя ОУ-2 раструб присоединен к корпусу шарнирно. Кроме того, огнетушитель имеет предохранительное устройство мембранного типа,

которое автоматически разряжает баллон огнетушителя при повышении в нем давления сверх допустимого.

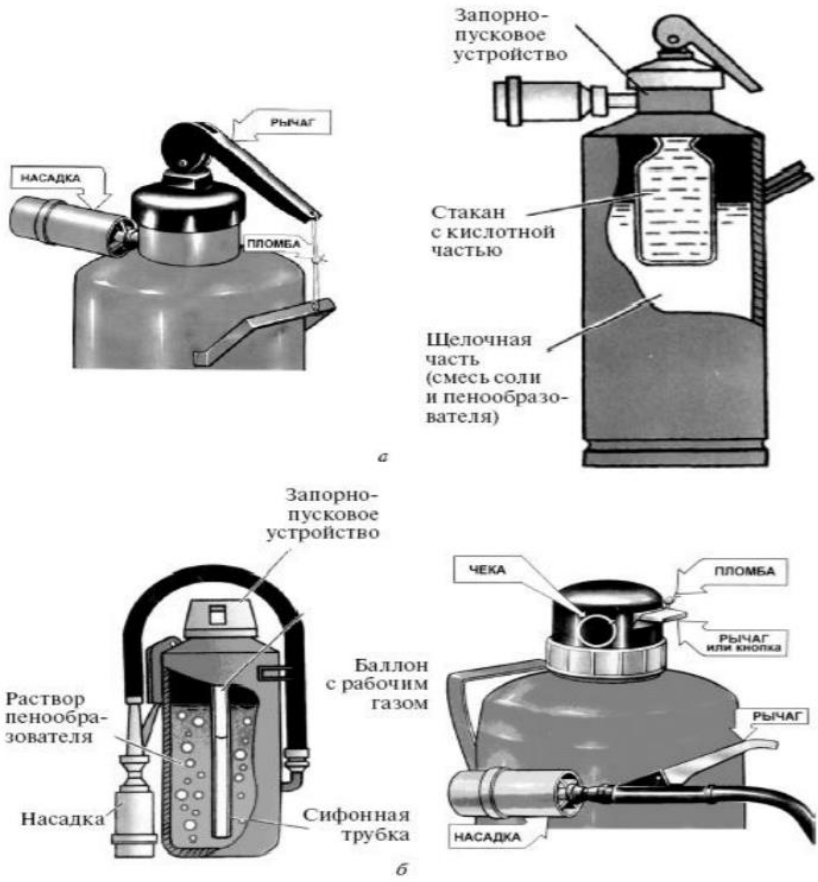

Рисунок 1 - Ручные огнетушители:
а – химический пенный огнетушитель ОХП-10;
б – воздушно-пенный огнетушитель ОВП-10

Чтобы привести огнетушитель в действие, необходимо сорвать пломбу, выдернуть чеку, перевести раструб в горизонтальное положение и нажать на рычаг, а затем направить струю заряда на огонь. При работе углекислотного огнетушителя нельзя касаться раструба, так как температура его за счет испарения жидкого углекислого газа понижается до —70 °С. В случае попадания пены в глаза их следует промыть чистой водой или 2 %-ным раствором борной кислоты.

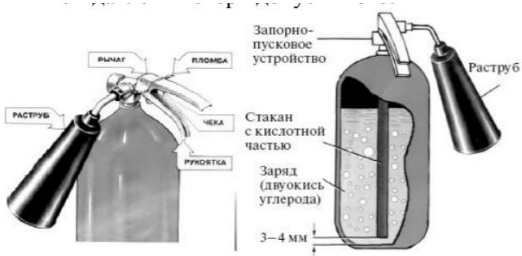

Рисунок 2 - Углекислотный огнетушитель ОУ-2

Ручной порошковый огнетушитель ОП-5 (рис. 3) предназначен для тушения небольших загораний на мотоциклах, легковых и грузовых автомобилях, тракторах и других машинах. Огнетушитель эффективно работает при температуре от —50 до +50 °С.

Принцип действия огнетушителя ОП-5 заключается в следующем. При срабатывании запорно-пускового устройства прокалывается заглушка баллона с рабочим газом (азот, углекислый газ). Газ по трубке подвода поступает в нижнюю часть корпуса огнетушителя и создает избыточное давление. Порошок вытесняется по сифонной трубке в шланг к стволу. Нажимая на курок ствола, можно подавать порошок порциями. Порошок, попадая на горящее вещество, изолирует его от кислорода воздуха.

Чтобы привести в действие огнетушитель ОП-5 необходимо сорвать пломбу, выдернуть чеку, поднять рычаг до отказа, направить ствол-насадку на очаг пожара и нажать на курок; через 5 секунд приступить к тушению пожара.



Рисунок 3 - Порошковый огнетушитель
со встроенным газовым источником давления ОП-5

ПОРЯДОК ВЫПОЛНЕНИЯ:

1. Изучить устройство и принцип действия огнетушителей.
2. Заполнить табл.1, 2.

Таблица.1 - Область применения огнегасящих веществ

№ п/п	Огнегасительные вещества	Огнегасительные свойства				В какой области нельзя применять (вписать букву)
		Охлаж-дающее	Изоли-рующее	Разбав-ляющее	Ингибирующее (замедляющее)	
1	Вода					
2	Песок					
3	Покрывало из войлока, брезента и т.д.					
4	Химическая пена					
5	Углекислота					
6	Порошки					

Примечание. Область применения огнегасящих веществ:
А) дерево, изделия из дерева, ткани и т. п.;
Б) горючие жидкости (мазут, краски, масла);
В) легко воспламеняющиеся жидкости (бензин, керосин);
Г) спирты;
Д) электроустановки под напряжением;
Е) ценные вещи (картины, документы, книги и т. п.);
Ж) одежда на человеке.

Таблица 2 Ручные огнетушители

№ п/п	Марка	Условное обозначение	Технические характеристики			Огнегаси тельные свойства	Область примене ния
			Время действия	Дальность действия	Площадь гашения		

3. По плану эвакуации ГБПОУ «Пермский нефтяной колледж» найдите **<u>один</u>** огнетушитель и составьте на него эксплуатационный паспорт по алгоритму:

Эксплуатационный паспорт на огнетушитель

1.Номер, присвоенный огнетушителю_____
2.Дата введения огнетушителя в эксплуатацию _____
3.Место установки огнетушителя_____
4.Тип и марка огнетушителя _____
5.Завод-изготовитель огнетушителя _____
6.Заводской номер _____
7.Дата изготовления огнетушителя _____
8.Марка (концентрация) заряженного огнетушащего вещества_____

4. Рассчитать необходимое количество первичных средств тушения пожаров для образовательного учреждения (колледжа), заполнив табл. 3 при помощи приложения 1.

Таблица 3 - Нормы первичных средств пожаротушения для ГБПОУ «Пермский нефтяной колледж»

№ п/п	Средства пожаротушения	Кол-во	Примечание (для чего)
1	Огнетушители:		
	а) пенные		
	б) углекислотные		
	в) порошковые		
2	Ящики с песком (объем 0,5 м^3)		
3	Бочки с водой		
4	Покрывало		
5	Пожарный щит, оборудованный: лопатой, багром, топором, ведрами		

5. Заполните таблицу из нижеперечисленных утверждений

Правильно	Неправильно

1. При возгорании сковородки необходимо залить ее водой.
2. Если загорелась мебель, пытайтесь тушить ее водой,
з. Загоревшиеся компьютер или телевизор нельзя тушить водой.
4. Если загорелась занавеска, сбивайте огонь мокрой тряпкой, шваброй или метлой.
5. Токсичные продукты, выделяемые при горении не опасны для человека.
6. Чтобы быстрее выбраться из горящего здания, воспользуйтесь лифтом.
7. Если вы почувствовали запах дыма постарайтесь не покидать комнату.
В. Возгорание необходимо начать тушить как можно быстрее
9. Мебель с трудом воспламеняется и легко тушится.

10. Короткое замыкание внутри корпуса может привести к возгоранию компьютера или телевизора.
11. Дети, испугавшись пожара, почти никогда не отзываются на незнакомые голоса.
12. Если вы собираетесь покинуть помещение из-за пожара, то постарайтесь надеть на себя как можно меньше одежды, чтобы она не мешала при движении.
13. При обнаружении пожара надо сразу перекрыть газ, выключить электричество.
14. При вызове МЧС при пожаре необходимо четко сообщить точный адрес, место пожара (помещение, этаж), время возгорания, цвет дыма, свою фамилию, номер своего телефона.
15. Лучше не сообщать о пожаре людям, работающим по соседству, чтобы избежать паники.
16. При пожаре надо распахнуть все окна и двери, чтобы не задохнуться от дыма.

6. Ответить на контрольные вопросы:

1. Какие существуют первичные средства пожаротушения?
2. Как устроены ручные огнетушители ОХП-10, ОУ-2, ОП-1?
3. Каков принцип действия каждого огнетушителя?
4. Какие существуют ограничения использования указанных огнетушителей?

Практическое занятие № 8
Эвакуация людей при пожаре

Цель: организовывать и проводить мероприятия по защите работающих и населения от негативных воздействий чрезвычайных ситуаций

Нормативные документы:
- Федеральный закон от 21 декабря 1994 г. N 68-ФЗ "О защите населения и территорий от чрезвычайных ситуаций природного и техногенного характера".
- Федеральный закон от 21 декабря 1994 г. № 69-ФЗ "О пожарной безопасности"

Время выполнения – 2 часа

Задание

В учебном помещении, имеющем перегородки из древесноволокнистых плит, произошло возгорание. Площадь пожара, при горении облицовочных плит, приведена в исходных данных (табл. 6). Рассчитать время (tд), необходимое для эвакуации людей из горящего помещения с учётом задымлённости.

Общие сведения

Здания и части зданий по функциональной пожарной опасности подразделяются на классы:

Ф1 – гостиницы, жилые дома, детские дошкольные учреждения и т.п., при условии их круглосуточного использования;

Ф2 – зрелищные и культурно-просветительные учреждения (театры, музеи, библиотеки и др.);

Ф3 – предприятия по обслуживанию населения (предприятия торговли, общественного питания, поликлиники и др.);

Ф4 – учебные заведения, научные и проектные организации, учреждения управления;

Ф5 – производственные и складские здания.

Производственные здания и сооружения по взрывной, взрывопожарной и пожарной опасности подразделяются на шесть категорий:

- категория А и Б - взрывопожароопасные производства;
- категория В - пожароопасные производства;
- категория Г - производства, имеющие несгораемые вещества и материалы в горячем, раскалённом или расплавленном состоянии;
- категория Д - производства с непожароопасными технологическими процессами, где имеются несгораемые вещества и материалы в холодном состоянии;
- категория Е - взрывоопасные производства, где имеются горючие газы и взрывоопасные пыли.

Эвакуация при пожаре представляет собой процесс организованного самостоятельного движения людей наружу из помещений, в которых имеется возможность воздействия на них опасных факторов пожара. Эвакуация осуществляется по путям эвакуации через эвакуационные выходы.

Спасение при пожаре представляет собой вынужденное перемещение людей наружу при воздействии на них опасных факторов пожара или при возникновении непосредственной угрозы этого воздействия. Спасение осуществляется самостоятельно, с помощью пожарных подразделений или специально обученного персонала, в том числе с использованием спасательных средств, через эвакуационные и аварийные выходы.

Выходы являются эвакуационными, если они ведут:

а) из помещений 1-го этажа наружу:

- непосредственно;
- через коридор;
- через вестибюль (фойе);
- через лестничную клетку;
- через коридор и вестибюль (фойе);
- через коридор и лестничную клетку.

б) из помещений любого этажа, кроме первого:

- непосредственно в лестничную клетку;
- в коридор, ведущий непосредственно в лестничную клетку;
- в холл (фойе), имеющий выход непосредственно в лестничную клетку.

в) в соседнее помещение, обеспеченное выходом.

Не менее 2-х эвакуационных выходов должны иметь этажи зданий следующей классификации:

- Ф1.1 (детские сады);
- Ф3.3 (вокзалы);
- Ф4.1 (школы);
- Ф4.2 (высшие профессиональные учебные заведения).

Для зданий других классов наличие двух эвакуационных выходов зависит от объёма помещений, количества людей и других факторов.

ПОРЯДОК ВЫПОЛНЕНИЯ:

1. Ознакомьтесь с планом эвакуации ГБПОУ «Пермский нефтяной колледж».
2. Зарисуйте схему эвакуации из учебного кабинета, в котором вы находитесь

Примерная схема эвакуации людей представлена на рисунке ниже.

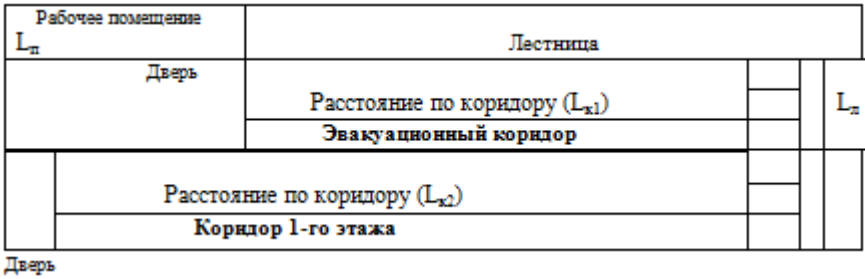

Рисунок 1 – Схема оцениваемого эвакуационного маршрута

3. **Вычислите расчётное время по следующим формулам** (все действия записывайте в тетрадь)

а) Расчётное время эвакуации ($t_р$) из рабочих помещений и зданий определяется как суммарное время движения людского потока на отдельных участках пути по формуле

$$t_р = t_1 + t_2 + t_3 + \ldots + t_i, \qquad (1)$$

где t_1 – время движения от самого удалённого рабочего места до двери помещения (в соответствии с рисунком это расстояние примем равным диагонали помещения $L_п$);

t_2 - время прохождения дверного проёма помещения;

t_3 – время движения по коридору от двери помещения до лестничного марша;

t_4 – время движения по лестничному маршу;

t_5 – время движения по коридору первого этажа до выходной двери из здания;

t_6 – время прохождения дверного проёма из здания.

б) Время движения людского потока на отдельных участках вычисляется по формуле

$$t_i = L_i/V_i, \qquad (2)$$

где L_i – длина отдельных участков эвакуационного пути, м (табл. 6);

V_i – скорость движения людского потока на отдельных участках пути, м/мин.

в) Скорость движения людского потока (V_i) зависит от плотности людского потока (D_i) на отдельных участках пути и выбирается из табл. 1.

г) Плотность людского потока (D_i) вычисляется для каждого участка эвакуационного пути по формуле

$$D_i = (N * f)/(L_i * \delta_i), \qquad (3)$$

где N - число людей (табл. 6);

f - средняя площадь горизонтальной проекции человека (принять f = 0,1 м^2);

δ_i - ширина i-го участка эвакуационного пути, м (табл. 6).

д) Время прохождения дверного проёма приближённо можно рассчитать по формуле

$$t_{д.п.} = N/(\delta_{д.п.} * q_{д..п.}), \qquad (4)$$

где $\delta_{д.п.}$ – ширина дверного проёма, м (табл. 6);

$q_{д.п.}$ – пропускная способность 1 м ширины дверного проёма (принимается равной 50 чел./(м * мин) для дверей шириной менее 1,6 м и 60 чел./(м * мин) для дверей шириной 1,6 м и более).

Необходимое (нормируемое) время эвакуации

а) Необходимое время эвакуации из помещений общественных зданий (кинотеатры, столовые, универмаги и др.) устанавливается (нормируется) в зависимости от степени огнестойкости здания и объёма помещения (табл. 2). Необходимое время эвакуации из общественных зданий устанавливается (нормируется) в зависимости от степени огнестойкости здания (табл. 4).

б) При нормировании времени эвакуации для производственных зданий промышленных предприятий учитывается степень огнестойкости здания, категория производства и этажность здания (табл. 5). Необходимое время эвакуации из рабочих помещений производственных зданий зависит также и от объёма помещения (табл. 3).

Таблица 1 - Зависимость скорости движения от плотности людского потока

Плотность людского потока (D_i)	Скорость движения людского потока (V_i), м/мин	
	на горизонтальном пути	по лестнице вниз
0,01	100	100
0,05	100	100
0,1	80	95
0,2	60	68
0,3	47	52
0,4	40	40
0,5	33	31
0,6	27	24
0,7	23	18
0,8	19	13
0,9 и более	15	8

Таблица 2 - Необходимое время эвакуации из помещений общественных зданий ($t_{п.о.з.}$)

Помещение	Время эвакуации ($t_{п.о.з.}$), мин, из помещений общественных зданий I и II степени огнестойкости при объёме помещения, тыс. $м^3$

Наименование	Обозначение	До 5	10	20	40	60
Зрительные залы (театры и т.п.).	*	1,5	2	2,5	2,5	-
Залы лекционные, собраний, выставочные, столовые и др.	**	2	3	3,5	4	4,5
Торговые залы универмагов.	***	1,5	2	2,5	2,5	-
Примечание. Необходимое время эвакуации людей из помещений III и IV степени огнестойкости уменьшается на 30 %, а из помещений V степени огнестойкости – на 50 %						

Таблица 3 - Необходимое время эвакуации из помещений производственных зданий ($t_{п.п.з.}$)

Категория производства	Время эвакуации ($t_{п.п.з.}$), мин, из помещений производственных зданий I, II и III степени огнестойкости при объёме помещения ($W_п$), тыс. м^3				
	До 15	30	40	50	60 и более
А, Б, Е	0,50	0,75	1	1,50	1,75
В	1,25	2	2	2,50	3
Г, Д	Не ограничивается				
Примечание. Для зданий IV степени огнестойкости необходимое время эвакуации уменьшается на 30 %, а для зданий V степени огнестойкости – на 50 %					

Таблица 4 - Необходимое время эвакуации из общественных зданий ($t_{о.з.}$)

Степень огнестойкости	Время эвакуации ($t_{о.з.}$), мин
I и II	до 6
III и IV	до 4
V	до 3

Таблица 5 - Необходимое время эвакуации из производственных зданий ($t_{п.з.}$)

Категория производства	Время эвакуации (tп.з.) мин, из производственных зданий I, II и III степени огнестойкости
А, Б, Е	до 4
В	до 6
Г, Д	до 8
Примечание. Для зданий IV степени огнестойкости необходимое время эвакуации уменьшается на 30 %, а для зданий V степени огнестойкости – на 50 %	

4. Определите расчётное время эвакуации из рабочего помещения по задымлённости ($t_д$)

а) $t_д = (K_{осл} * K_г * W_п)/(V_д * S_{п.г.})$, (5)

где $K_{осл}$ – допустимый коэффициент ослабления света (принять $K_{осл} = 0,1$);

$K_г$ – коэффициент условий газообмена;

$W_п$ - объём рабочего помещения, $м^3$ (табл. 6);

$V_д$ - скорость дымообразования с единицы площади горения, $м^3/(м^2 * мин)$;

$S_{п.г.}$ - площадь поверхности горения, $м^2$.

б) $K_г = S_о/S_п$, (6)

где $S_о$ - площадь отверстий (проёмов) в ограждающих стенах помещения, $м^2$ (табл. 6);

$S_п$ - площадь пола помещения, $м^2$ (вычислить по исходным данным).

в) $V_д = K_д * V_г$, (7)

где $K_д$ - коэффициент состава продуктов горения (для древесноволокнистых плит равен 0,03 $м^3/кг$);

Vг - массовая скорость горения (для древесноволокнистых плит принимается равной 10 $кг/(м^2 * мин)$).

г) $S_{п.г.} = S_{п.п.} * K_{п.г.}$, (8)

где $S_{п.п.}$ - предполагаемая площадь пожара, $м^2$ (табл. 6);

$K_{п.г.}$ – коэффициент поверхности горения (для разлившихся жидкостей и облицовочных плит $K_{п.г.} = 1$).

5. Сравните расчётное время эвакуации по задымлённости из рабочего помещения, полученное по формуле (5) с расчётным временем эвакуации людей из рабочего помещения, полученным по формуле (1) и с необходимым (нормируемым) временем эвакуации из рабочего помещения (табл. 2 или 3).

6. Возьмите для сравнения и расчетов любой учебный кабинет 4 этажа.

7. Сделайте вывод

Анализируя результаты, полученные в п.3 и п.4 работы, сформулируйте окончательный вывод о времени, необходимом для эвакуации людей при возникновении пожара из учебного кабинета 4 и 2 этажей.

Таблица 6 - Исходные данные

Наименование исходных параметров	Величина параметров по вариантам									
	0	1	2	3	4	5	6	7	8	9
ЗДАНИЕ: производственное (П); общественное (О).	П -	- О	П -	- О	П -	- О	П -	- О	П -	П -
Категория производства	Б	-	В	-	А	-	Е	-	В	В
Степень огнестойкости	I	IV	II	I	II	V	IV	III	III	V
РАБОЧЕЕ ПОМЕЩЕНИЕ: обозначение наименования помещения (для табл. 2); длина, м; ширина, м; объём ($W_п$), тыс. $м^3$; площадь отверстий в стенах, $м^2$	- 15 10 0,4 6	*** 25 20 2,5 25	- 80 40 25,1 110	** 30 20 3,0 36	- 35 10 1,4 16	* 60 35 9,8 65	- 90 50 31,0 115	** 10 5 0,2 3	- 20 10 0,7 10	- 30 10 1,5 12
Количество людей (N), чел.	50 0	1400	3600	2500	600	8500	4300	100	400	500
ШИРИНА ДВЕРЕЙ ($\delta_{д.п.}$): из рабочего помещения, м; из здания, м.	1,4 1,8	2,8 3,0	4,2 4,2	2,2 1,8	1,5 2,2	3,5 2,0	1,6 1,4	1,2 2,4	1,4 1,5	2,8 1,6
КОРИДОРЫ: суммарная длина ($L_к$), м; при ширине ($\delta_к$), м.	40 3	55 2,8	120 4	35 2,5	30 3,2	25 2,0	65 2,2	70 2,0	15 1,5	80 2,2
ЛЕСТНИЦЫ: суммарная длина ($L_л$), м; при одной ширине ($\delta_л$), м.	10 2	8 2,2	15 3	14 2,4	12 1,8	10 1,5	25 2,0	30 1,4	20 1,5	15 1,8
Площадь пожара ($S_{п.п.}$), $м^2$	8	15	25	20	18	35	24	6	12	18

Тема 2.5.
Первая помощь пострадавшим

Практическое занятие № 9
Общие правила оказания первой помощи пострадавшим

Цель: Отработка алгоритмов действий по оказанию первой помощи (приемы искусственной вентиляции легких и непрямого массажа сердца)

Оборудование: тетрадь, перевязочный материал, подручные средства для наложения жгутов

Время выполнения – 1 час

ПОРЯДОК ВЫПОЛНЕНИЯ:

1. Изучить приемы искусственной вентиляции легких. Составить алгоритм проведения искусственной вентиляции легких.

2. Изучить приемы непрямого массажа сердца. Составить алгоритм проведения непрямого массажа сердца.

3. Ответить на контрольные вопросы:

1. Что является основной задачей реанимации?
2. Зачем пострадавшему запрокидывают голову при ИВЛ?
3. Как спасатель может защитить себя при проведении ИВЛ?
4. Как проводят вдувание воздуха ребенку?
5. С какой частотой спасатель должен надавливать на грудину пострадавшему при непрямом массаже сердца?
6. Как делают непрямой массаж сердца ребенку?
7. Каковы критерии успешной реанимации?

4. Решите кроссворд по теме «Первая медицинская помощь»

По горизонтали

2. Мягкое или жёсткое приспособление, закрепляющее перевязочный материал (иногда содержащий лекарственные или другие вещества) на поверхности тела больного

4. Восстановление жизненно важных функций организма (прежде всего дыхания и кровообращения).

5. перелом, при котором повреждены мягкие ткани и кожные покровы называется

6. Приступ кратковременной утраты сознания, обусловленный временным нарушением мозгового кровотока.

8. как называется перелом, при котором нет наружных повреждений кожных покровов

10. Смерть или терминальное состояние, возникающее в результате проникновения воды (реже — других жидкостей и сыпучих материалов) в лёгкие и дыхательные пути

11. бывает венозным, артериальным

13. Процесс наложения повязки на рану

14. состояние защищённости жизненно-важных интересов личности, общества, государства от потенциально и реально существующих угроз, или отсутствие таких угроз.

15. Метод создания неподвижности с целью обеспечения покоя пораженному участку тела при повреждениях и заболеваниях.

16. Процесс перемещения пострадавшего в место назначения, посредством тех или иных транспортных средств.

17. Какая повязка накладывается при переломах челюстей

18. Ожог от светового излучения, пламени, кипятка и горячего пара называется

19. Применяют для иммобилизации верхних конечностей и реже для наложения повязок на раны. Особенно широко их применяют при массовых травмах, когда возникает острый недостаток стандартных марлевых бинтов, а также в экспедициях, в быту и т. д.

21. Лекарственная форма в виде пластичной массы, обладающая способностью размягчаться при температуре тела и прилипать к коже, или в виде той же массы на плоском носителе, предназначенная для наружного применения

22. Удар, который возникает при общем перегревании в результате длительного воздействия высокой температуры.

23. Вещество, характеризующее одеревеневшие стенки растительных клеток. Сложное полимерное соединение, содержащееся в клетках сосудистых растений и некоторых водорослях

24. Это совокупность мероприятий, направленных на предупреждение попадания микробов в рану

По вертикали

1. Полное или частичное нарушение целостности кости при нагрузке, превышающей прочность травмируемого участка скелета

3. кровотечение, при котором кровь алого цвета и фонтанирует

7. Повреждение тканей организма под воздействием низких температур. Нередко сопровождается общим переохлаждением организма и особенно часто затрагивает выступающие части тела, такие как ушные раковины, нос, недостаточно защищённые конечности, прежде всего пальцы рук и ног

9. Средство для обеззараживания раны

12. Препараты, которые необходимо дать пострадавшему, чтобы купировать боль

18. К нему фиксируют сломанную руку при отсутствии стандартных шин и подручных средств

20. Кровеносные сосуды, несущие кровь от сердца к органам.



Практическое занятие № 10
Первая помощь при кровотечениях

Цель: Отработка алгоритмов действий по оказанию первой помощи при кровотечениях

Оборудование: тетрадь, перевязочный материал, подручные средства для наложения жгутов

Время выполнения – 1 час

ПОРЯДОК ВЫПОЛНЕНИЯ:

1. Изучить виды кровотечений и заполнить таблицу:

Вид кровотечения	Приемы остановки кровотечений

2. Рассмотрите расположение наиболее доступных для прижатия точек на рисунке 2. Отыщите эти точки у себя на теле и друг у друга.



3. Изучите правила наложения жгута. Составьте алгоритм наложения жгута на конечность.

Заполните таблицу.

Виды кровоостанавливающих жгутов	Время наложения
Ленточные жгуты	
Резиновый жгут Эсмарха	
Атравматичный кровоостанавливающий жгут «Альфа» (Бубнова)	
Жгут SWAT (Stretch Wrap And Tuck)	
Жгут RATS (Rapid Application Tourniquet System)	
Воротковые жгуты	
Жгут кровоостанавливающий ЖК-Медплант (есть модификация с циферблатом)	
Жгут-турникет (C-A-T) Combat Application Tourniquet North American Rescue	
Жгут-турникет SOF Tactical Tourniquet Tactical Medical Solutions (есть модификация Wide)	
Жгут Pyng Medical Mechanical Advantage Tourniquet (M-A-T)	

Запишите наиболее часто встречаются следующие ошибки при наложении жгута.
Попробуйте наложить жгут своему соседу. Норматив времени:

Отлично	Хорошо	Удовлетворительно
35 секунд	40 секунд	45 секунд

4. Наложение кровоостанавливающего жгута (закрутки) на бедро и плечо.

Наложение кровоостанавливающего жгута (закрутки) на бедро и плечо

Условия выполнения нормативов. Статист, которому накладывают жгут (закрутку), лежит в удобном положении. Учащийся держит развернутый жгут в руках. Материал для наложения закрутки лежит на столе рядом. Жгут (закрутка) накладывается на одежду. На столе рядом лежат блокнот и карандаш. По заданию и команде преподавателя учащийся накладывает жгут (закрутку) на указанную область, указывает время их наложения (часы, минуты) и записку подкладывает под последний ход жгута (закрутки), контролирует отсутствие пульса на периферическом сосуде. Этим заканчивается выполнение норматива.

Возможные ошибки, снижающие оценку на 1 балл. Наложение жгута (закрутки) не на ту область (сторону); чрезмерное перетягивание конечности или наличие пульса на периферическом сосуде; не записано время наложения жгута (закрутки); наложение жгута (закрутки) на голое тело.

Время выполнения нормативов

	отлично	*хорошо*	*удовлетворительно*
Наложение кровоостанавливающего жгута на плечо, бедро	*25 с*	*30 с*	*35 с*
наложение закрутки на плечо, бедро	*45 с*	*50 с*	*55 с*

5. Ответьте на контрольные вопросы (тест)

Выберите один правильный ответ

1. Какому виду кровотечений соответствуют данные признаки: кровь красного цвета, сочится из раны вследствие ссадин, неглубоких порезов; останавливается быстро из-за высокой свёртываемости крови?

А) Капиллярное Б) Венозное В) Артериальное Г) Паренхиматозное

2. Какому виду кровотечений соответствуют данные признаки: кровь тёмно-красная, бордовая, вытекает из раны?

А) Капиллярное Б) Венозное В) Артериальное Г) Паренхиматозное

3. Какому виду кровотечений соответствуют данные признаки: кровь смешанного типа, часто наблюдаются тупые боли в животе, деформация грудной клетки, головокружение, рвота?

А) Капиллярное Б) Венозное В) Артериальное Г) Паренхиматозное

4. Какому виду кровотечений соответствуют данные признаки: кровь ярко-алая, струится из раны?

А) Капиллярное Б) Венозное В) Артериальное Г) Паренхиматозное

5. На сколько можно остановить кровотечение?

А) 30 минут Б) 120 минут

В) 60 минут Г) Зависит от времени года

6. Что из перечисленного является неправильным действием при оказании первой помощи при капиллярном кровотечении?

А) Наложить повязку или пластырь

Б) Вокруг раны обработать спиртовым раствором

В) Обеззаразить открытые участки

Г) Обработать спиртом саму рану

7. Что НЕЛЬЗЯ делать при носовом кровотечении?

А) Приложить холод на переносицу

Б) После спадения кровотечения засунуть турунды, смоченные перекисью, в нос

В) Запрокинуть голову наверх

Г) Обратиться к врачу

8. Что НЕЛЬЗЯ делать при артериальном кровотечении?

А) Сделать пальцевое прижатие артерии
Б) Наложить жгут на голое тело
В) Дать пострадавшему (без аллергии) обезболивающее
Г) Доставить в больницу

9. Что НЕЛЬЗЯ делать при венозном кровотечении?

А) Произвести сгибание раненой конечности
Б) Наложить жгут
В) Доставить в больницу
Г) Закрыть жгут одеждой

10. Что необходимо сделать по истечении 30 минут после наложения жгута?

А) Ослабить жгут на 10 минут, наложить повторно, но на 2 см выше
Б) Снять жгут насовсем
В) Наложить жгут повторно, на это же место
Г) Оставить всё как есть

11. Что называется нарушением целостности кожи, слизистых оболочек с повреждением различных тканей и органов, вызванное механическим воздействием.

А) Перелом Б) Растяжение В) Рана Г) Ушиб

12. Что называется комплексом мероприятий, направленным на уничтожение микробов на коже, в ране или в организме в целом?

А) Профилактика Б) Асептика В) Гигиена Г) Хирургия

13. Что не надо делать при паренхиматозном кровотечении?

А) Доставить пострадавшего в больницу
Б) Положить холод на область предполагаемого кровотечения
В) Положить пострадавшего горизонтально с приподнятыми ногами
Г) Одеть пострадавшего

14. Что нужно сделать при венозном кровотечении?

А) Пальцевое прижатие
Б) Наложить пластырь
В) Максимальное сгибание конечности +давящая повязка
Г) Приложить подорожник

15. Можно ли поверхность раны при капиллярном кровотечении обрабатывать зеленкой?

А) Нет Б) Да В) Зависит от времени года
Г) Зависит от самого пострадавшего

Практическое занятие № 11
Первая помощь при переломах.
Наложение шины на место перелома, транспортировка пострадавшего

Цель: Отработка алгоритмов действий по оказанию первой помощи

Оборудование: тетрадь, перевязочный материал

Время выполнения – 1 час

ПОРЯДОК ВЫПОЛНЕНИЯ:

1. Изучить теоретический материал по теме.

2. Наложить шины на голень - отработать порядок наложения шин и косынки

Порядок выполнения:

- подготовить материал для использования в качестве шины;
- наложить шину пострадавшему для иммобилизации перелома голени;
- осуществить перенос пострадавшего с переломом голени в условно безопасное место.

3. Практически отработать порядок иммобилизации пострадавшего.

4. Заполнить таблицу «Переноска пострадавшего»

Поза	Правила переноса пострадавшего
Лежа	
сидя	

5. Ответить письменно на контрольные вопросы

1. Дать определение понятию «травма».
2. Перечислить виды травм?
3. Что означает иммобилизация?
4. Порядок обработки ожогов.
5. Особенности оказания первой медицинской помощи при обморожении.

Иммобилизация плеча, предплечья, бедра, голени подручными средствами при переломах

Условия выполнения нормативов. Статист при иммобилизации верхней конечности сидит, при иммобилизации нижней конечности лежит.

Табельные средства иммобилизации верхней конечности: шины Крамера (длина 60 см, ширина 10 см) и (длина 110 см и ширина 12см). Подручные средства иммобилизации: полоски фанеры, рейки и др. длиной 30—50 см, 70—150 см, а также бинты, косынки и вата — в нужном количестве лежат на столе.

Подбирают, моделируют шины и подручные средства иммобилизации сами учащиеся в соответствии с заданием.

Время на их подготовку не учитывается. Иммобилизация при переломах проводится без наложения повязки и поверх одежды.

Возможные ошибки, снижающие оценку на 1 балл. Плохо подогнаны подручные средства иммобилизации; неправильное положение, приданное конечности; имеется подвижность в двух близлежащих к перелому суставах (при переломах бедра неподвижными должны быть тазобедренный, коленный и голеностопный суставы); при иммобилизации плеча и предплечья рука не подвешена на косынке.

Время выполнения нормативов

	отлично	*хорошо*	*удовлетворительно*
Иммобилизация при переломе плеча	4 мин	4 мин 30 с	5 мин
Иммобилизация при переломе предплечья	2 мин 40 с	3 мин 10 с	3 мин 40 с
Иммобилизация при переломе бедра	4 мин 45 с	5 мин 30 с	6 мин
Иммобилизация при переломе голени	4 мин	5 мин	6 мин

Практическое занятие № 12
Первая помощь при ранениях. Наложение повязок

Цель: Отработка алгоритмов действий по оказанию первой помощи

Оборудование: тетрадь, перевязочный материал

Время выполнения – 1 час

ПОРЯДОК ВЫПОЛНЕНИЯ:

1. Изучите виды перевязочного материала, общие правила наложения повязок.

2. Заполните таблицу:

Виды повязок	Материал	Достоинства (+)	Недостатки (-)

3. Наложите повязку по заданию

Задание 1. Наложить повязку на голову

Порядок выполнения:

- подготовить перевязочный материал;
- наложить повязку на голову следующими способами: крестообразная (восьмиобразная) повязка, «Шапочка Гиппократа», повязка «чепец», повязка уздечка, повязка «уздечка» с захватом подбородка.

Задание 2. Наложить повязку на грудь

Порядок выполнения:

- подготовить перевязочный материал
- наложить повязку на грудь методом спиральной повязки.

Задание 3. Наложить повязку верхнюю конечность

Порядок выполнения:

- подготовить перевязочный материал;
- наложить крестообразную повязку на кисть.

4. Ответить на контрольные вопросы:

1. Какие перевязочные материалы применяются при наложении повязок?
2. Как поступают с одеждой пострадавшего при наложении повязки?
3. Особенности использования лейкопластыря.
4. Как нужно располагать бинт в руке при наложении повязки?
5. С чего начинают любую повязку?
6. В каких случаях применяют пращевидную повязку?

Наложение первичной повязки: на голову «чепцом»

Условия выполнения нормативов. Перевязочный материал (бинты нестерильные, завернутые в бумагу, считаются условно стерильными) лежит на столе рядом со статистом, которому накладывается повязка.

Статист располагается в удобном для наложения повязки положении.

По заданию и команде преподавателя учащиеся накладывают указанную повязку пострадавшему. Выполнение норматива завершается закреплением конца бинта.

Возможные ошибки, снижающие оценку на 1 балл. Неправильное положение бинта в руках; нарушение стерильности; наложение повязки не на ту область (сторону), незакрепление повязки.

Время выполнения нормативов.

	отлично	*хорошо*	*удовлетворительно*
Повязка «чепец» на голову	2 мин 30 с	2 мин 50 с	3 мин 10 с
повязка на предплечье, локтевой, плечевой, коленный и голеностопный суставы	1 мин 50 с	2 мин	2 мин 10 с

Практическое занятие № 13
Первая помощь при сердечной недостаточности, приступе стенокардии, инфаркте, инсульте, остановке сердца

Цель: Отработка алгоритмов действий по оказанию первой помощи при различных состояниях

Оборудование: манекен Гоша

Время выполнения – 1 час

ПОРЯДОК ВЫПОЛНЕНИЯ:

1. Изучить признаки биологической смерти, клинической, состояния комы и обморока. И законспектировать в тетрадь.

2. Изучить правила оказания доврачебной помощи при состояниях клинической смерти, комы и потере сознания. Составить алгоритмы действий при оказании доврачебной помощи.

3. Изучить признаки синего и бледного утопления. Составить алгоритм помощи при утоплении.

4. Ответить на контрольные вопросы:

1. Чем клиническая смерть отличается от биологической?
2. Чем отличается состояние комы от потери сознания?
3. Чем отличается гипергликемическая кома от гипогликемической?
4. Почему пострадавшего в состоянии комы нельзя оставлять лежать на спине?
5. Чем опасна утрата болевой чувствительности в состоянии алкогольной комы?
6. Чем опасен отказ от госпитализации после спасения утопающего?

ЛИТЕРАТУРА

Нормативные документы:

Федеральные законы:

1. Конституция РФ. Ст. 42, 43, 44, 59.
2. Федеральный закон от 29 декабря 2012 г. N 273-ФЗ "Об образовании в Российской Федерации"
3. Федеральный закон от 28 декабря 2010 г. N 390-ФЗ "О безопасности»
4. Федеральный закон от 12 февраля 1998 г. N 28-ФЗ "О гражданской обороне"
5. Федеральный закон от 21 декабря 1994 г. N 68-ФЗ "О защите населения и территорий от чрезвычайных ситуаций природного и техногенного характера".
6. Федеральный закон от 10 января 2002 г. № 7-ФЗ "Об охране окружающей среды"
7. Федеральный закон от 30 марта 1999 г. № 52-ФЗ "О санитарно-эпидемиологическом благополучии населения"
8. Федеральный закон от 21 ноября 2011 г. № 323-ФЗ "Об основах охраны здоровья граждан в Российской Федерации"
9. Федеральный закон от 21 декабря 1994 г. № 69-ФЗ "О пожарной безопасности"
10. Федеральный закон от 9 января 1996 г. № 3-ФЗ "О радиационной безопасности населения"
11. Федеральный закон от 19 июля 1997 г. № 109-ФЗ "О безопасном обращении с пестицидами и агрохимикатами"
12. Федеральный закон от 6 марта 2006 г. № 35-ФЗ "О противодействии терроризму"
13. Федеральный закон от 28 марта 1998 г. № 53-ФЗ "О воинской обязанности и военной службе"
14. Уголовный кодекс РФ.

Указы Президента РФ и Постановления правительства РФ:

1. Указ Президента РФ от 31.12.2015 N 683 "О Стратегии национальной безопасности Российской Федерации"
2. Указ Президента РФ № 646 от 5.12.2016 «Доктрина информационной безопасности РФ»
3. Указ Президента РФ № 2976 от 25.12.2014 «Военная доктрина РФ».
4. Постановление Правительства РФ от 2 ноября 2000 г. № 841 "Об утверждении Положения о подготовке населения в области гражданской обороны"
5. Постановление Правительства РФ от 30 декабря 2015 г. № 1493 "О государственной программе "Патриотическое воспитание граждан Российской Федерации на 2016-2020 годы"
6. Постановление Правительства РФ от 31 декабря 1999 г. № 1441 "Об утверждении Положения о подготовке граждан Российской Федерации к военной службе".

7. Указ Президента РФ от 15 февраля 2006 г. № 116 "О мерах по противодействию терроризму".
8. Постановление Правительства РФ от 3 октября 2013 г. № 864 "О федеральной целевой программе "Повышение безопасности дорожного движения в 2013 - 2020 годах".
9. Приказ Минтруда России от 12.02.2019 № 81н «Об утверждении перечней видов работ, профессий, должностей, на которых могут быть заняты граждане, проходящие альтернативную гражданскую службу, и организаций, где предусматривается прохождение альтернативной гражданской службы» (Зарегистрирован 06.03.2019 № 53965).
10. Указ Президента РФ от 16 сентября 1999 г. N 1237 "Вопросы прохождения военной службы"
11. Постановление Правительства РФ от 29 ноября 1999 г. N 1309 "О порядке создания убежищ и иных объектов гражданской обороны"

Учебная литература:

1. Безопасность жизнедеятельности : учебник и практикум для среднего профессионального образования / С. В. Абрамова [и др.] ; под общей редакцией В. П. Соломина. — Москва : Издательство Юрайт, 2024. — 399 с. — (Профессиональное образование). — ISBN 978-5-534-02041-0. — Текст : электронный // Образовательная платформа Юрайт [сайт]. — URL: https://urait.ru/bcode/511659 (дата обращения: 17.03.2024).
2. Доврачебная помощь при неотложных состояниях : учебник и практикум для среднего профессионального образования / Г. И. Чуваков [и др.] ; под редакцией Г. И. Чувакова. — 3-е изд., перераб. и доп. — Москва : Издательство Юрайт, 2024. — 157 с. — (Профессиональное образование). — ISBN 978-5-534-16397-1. — Текст : электронный // Образовательная платформа Юрайт [сайт]. — URL: https://urait.ru/bcode/530936 (дата обращения: 17.03.2024).
3. Каракеян В. И. Безопасность жизнедеятельности : учебник и практикум для среднего профессионального образования / В. И. Каракеян, И. М. Никулина. — 3-е изд., перераб. и доп. — Москва : Издательство Юрайт, 2024. — 313 с. — (Профессиональное образование). — ISBN 978-5-534-04629-8. — Текст : электронный // Образовательная платформа Юрайт [сайт]. — URL: https://urait.ru/bcode/511628 (дата обращения: 17.03.2024).
4. Резчиков Е. А. Безопасность жизнедеятельности : учебник для среднего профессионального образования / Е. А. Резчиков, А. В. Рязанцева. — 2-е изд., перераб. и доп. — Москва : Издательство Юрайт, 2024. — 639 с. — (Профессиональное образование). — ISBN 978-5-534-13550-3. — Текст : электронный // Образовательная платформа Юрайт [сайт]. — URL: https://urait.ru/bcode/518397 (дата обращения: 17.03.2024).

Интернет-ресурсы

1. Интернет-ресурсы по ОБЖ http://aleks-metod.narod.ru/p74aa1.html
2. http://obg.ucoz.ru/
3. Сайт по ОБЖ http://sin-ob.jimdo.com/

4. Федеральные законы «О статусе военнослужащих», «О воинской обязанности и военной службе», «Об альтернативной гражданской службе», «О внесении изменений в Федеральный закон «О воинской обязанности и военной службе» № 61-ФЗ и статью 14 Закона РФ «Об образовании», «О противодействии терроризму» http://yandex.ru/yandsearch?lr=11393&text=

5. Семейный кодекс РФ, Уголовный кодекс РФ http://yandex.ru/yandsearch?lr=11393&text

6. Учебники по ОБЖ для СПО http://nashol.com/tag/skachat-uchebnik-po-obj-besplatno/

Приложение 1

Дни воинской славы России

27 января - День снятия блокады города Ленинграда (1944)

2 февраля - День разгрома советскими войсками немецко-фашистских войск в Сталинградской битве (1943)

23 февраля - День победы Красной Армии над кайзеровскими войсками Германии (1918) -День защитников Отечества

18 апреля - День победы русских воинов князя Александра Невского над немецкими рыцарями на Чудском озере (Ледовое побоище, 1242)

9 мая - День победы советского народа в Великой Отечествен ной войне 1941-1945 годов (1945)

10 июля - День победы русской армии под командованием Петра I над шведами в Полтавском сражении (1709)

9 августа - День первой в российской истории морской победы русского флота под командованием Петра I над шведами у мыса Гангут (1714)

23 августа - День разгрома советскими войсками немецко-фашистских войск в Курской битве (1943)

8 сентября - День Бородинского сражения русской армии под командованием М.И.Кутузова с французской армией (1812)

11 сентября - День победы русской эскадры под командованием Ф.Ф.Ушакова над турецкой эскадрой у мыса Тендера (1790)

21 сентября - День победы русских полков во главе с великим князем Дмитрием Донским над монголо-татарскими войсками в Куликовской битве (1380)

7 ноября - День освобождения Москвы силами народного ополчения под руководством Кузьмы Минина и Дмитрия Пожарского от польских интервентов (1612)

1 декабря - День победы русской эскадры под командованием П.С.Нахимова над турецкой эскадрой у мыса Синоп (1853)

5 декабря - День начала контрнаступления советских войск против немецко-фашистских войск в битве под Москвой (1941)

24 декабря - День взятия турецкой крепости Измаил русскими войсками под командованием А.В.Суворова (1790)

СОДЕРЖАНИЕ

Пояснительная записка	3
ПЗ № 1 «Адаптация человека к условиям окружающей среды»	6
ПЗ № 2 «Виды опасностей и их профилактика в быту и в профессиональной деятельности»	9
ПЗ № 3 «Модели поведения людей при возникновении ЧС природного характера»	12
ПЗ № 4 «Модели поведения людей при возникновении ЧС техногенного характера»	14
ПЗ № 5 «Изучение мероприятий по защите работающих и населения от негативных воздействий ЧС»	16
ПЗ № 6 «Организация подбора и использования средств индивидуальной защиты в чрезвычайных ситуациях»	18
ПЗ № 7 «Изучение первичных средств тушения пожаров»	24
ПЗ № 9 «Эвакуация людей при пожаре»	31
ПЗ № 10 «Общие правила оказания первой медицинской полощи пострадавшим	38
ПЗ № 11 «Первая помощь при кровотечениях»	41
ПЗ № 12 «Первая помощь при переломах. Наложение шины на место перелома, транспортировка пострадавшего»	45
ПЗ № 13 «Первая помощь при ранениях. Наложение повязок»	47
ПЗ № 14 «Первая помощь при сердечной недостаточности, приступе стенокардии, инфаркте, инсульте, остановке сердца»	49
Литература	50
Приложение	

ЛИСТ изменений

Безопасность жизнедеятельности

МЕТОДИЧЕСКИЕ УКАЗАНИЯ
по выполнению заданий на практических занятиях

для профессии 54.01.20 Графический дизайнер

Дата изменений – 23.08.2024

Основание: Приказ Министерства просвещения Российской Федерации от 03.07.2024 N 464 "О внесении изменений в федеральные государственные образовательные стандарты среднего профессионального образования" (Зарегистрировано в Минюсте России 09.08.2024 N 79088)

Изменения внесены в формулировку общих компетенций (ОК)

В пояснительную записку

было	стало
ОК 01. Выбирать способы решения задач профессиональной деятельности, применительно к различным контекстам ОК 02. Осуществлять поиск, анализ и интерпретацию информации, необходимой для выполнения задач профессиональной деятельности ОК 04. Работать в коллективе и команде, эффективно взаимодействовать с коллегами, руководством, клиентами ОК 05. Осуществлять устную и письменную коммуникацию на государственном языке с учетом особенностей социального и культурного контекста ОК 06. Проявлять гражданско-	ОК 01. Выбирать способы решения задач профессиональной деятельности применительно к различным контекстам. ОК 02. Использовать современные средства поиска, анализа и интерпретации информации и информационные технологии для выполнения задач профессиональной деятельности. ОК 04. Эффективно взаимодействовать и работать в коллективе и команде. ОК 05. Осуществлять устную и письменную коммуникацию на государственном языке Российской Федерации с учетом особенностей социального и культурного контекста. ОК 06. Проявлять гражданско-патриотическую позицию, демонстрировать осознанное поведение на основе традиционных российских духовно-нравственных ценностей, в том числе с учетом гармонизации межнациональных и межрелигиозных отношений, применять

патриотическую позицию, демонстрировать осознанное поведение на основе традиционных общечеловеческих ценностей, применять стандарты антикоррупционного поведения. ОК 07. Содействовать сохранению окружающей среды, ресурсосбережению, эффективно действовать в чрезвычайных ситуациях	стандарты антикоррупционного поведения. ОК 07. *Содействовать сохранению окружающей среды, ресурсосбережению*[2], *применять знания об изменении климата, принципы бережливого производства*, эффективно действовать в чрезвычайных ситуациях. ОК 08. Использовать средства физической культуры для сохранения и укрепления здоровья в процессе профессиональной деятельности и поддержания необходимого уровня физической подготовленности.

РАССМОТРЕНО
на заседании Педагогического совета колледжа
(Протокол № 1 от «29» августа 2024 г.)

[2] *Выделенное курсивом не формируется в рамках данной дисциплины*

АВТОНОМНАЯ НЕКОММЕРЧЕСКАЯ ОРГАНИЗАЦИЯ
СРЕДНЕГО ПРОФЕССИОНАЛЬНОГО ОБРАЗОВАНИЯ
«ЦИФРОВОЙ КОЛЛЕДЖ «СИНЕРГИЯ»

РАССМОТРЕНО
на заседании Педагогического совета колледжа
(Протокол № 1 от «29» августа 2024 г.)

УТВЕРЖДАЮ
Директор АНО СПО «Цифровой колледж «Синергия»
_____ С.Н.Семенов
«30» 08 2024 г.

Оценочные материалы
для промежуточной аттестации
по дисциплине
ОП.01. Безопасность жизнедеятельности

для профессии 54.01.20 Графический дизайнер

Разработчик: Кузьмина Л.А., преподаватель

Якутск, 2024

АВТОНОМНАЯ НЕКОММЕРЧЕСКАЯ ОРГАНИЗАЦИЯ
СРЕДНЕГО ПРОФЕССИОНАЛЬНОГО ОБРАЗОВАНИЯ
«ЦИФРОВОЙ КОЛЛЕДЖ «СИНЕРГИЯ»

РАССМОТРЕНО и ПРИНЯТО
на заседании Педагогического совета колледжа
(Протокол № 4 от «12» апреля 2024 г.)

УТВЕРЖДАЮ
Директор АНО СПО «Цифровой колледж «Синергия»
_____ С.Н.Семенов
«15» 04 2024 г.

Оценочные материалы
для промежуточной аттестации
по дисциплине
ОП.01. Безопасность жизнедеятельности

для профессии 54.01.20 Графический дизайнер

Разработчик: Кузьмина Л.А., преподаватель

Якутск, 2024

Пояснительная записка

Оценочные материалы для промежуточной аттестации по дисциплине ОП.01. Безопасность жизнедеятельности предназначены для контроля и оценки освоения дисциплины, общих и компетенций обучающихся по профессии *54.01.20 Графический дизайнер.*

1.1. Оценка освоения дисциплины

В результате освоения дисциплины ОП.01. Безопасность жизнедеятельности обучающийся должен:

уметь:

У1 - организовывать и проводить мероприятия по защите работающих и населения от негативных воздействий чрезвычайных ситуаций;

$У_2$ – предпринимать профилактические меры для снижения уровня опасностей различного вида и их последствий в профессиональной деятельности и быту;

$У_3$ - использовать средства индивидуальной и коллективной защиты от оружия массового поражения;

$У_4$ - применять первичные средства пожаротушения;

$У_5$ - ориентироваться в перечне военно-учетных специальностей и самостоятельно определять среди них родственные полученной специальности;

$У_6$ - владеть способами бесконфликтного общения и саморегуляции в повседневной деятельности и экстремальных условиях военной службы;

$У_7$ - оказывать первую помощь пострадавшим.

знать:

$З_1$ - принципы обеспечения устойчивости объектов экономики, прогнозирования развития событий и оценки последствий при техногенных чрезвычайных ситуациях и стихийных явлениях, в том числе в условиях противодействия терроризму как серьезной угрозе национальной безопасности России;

$З_2$ – основные виды потенциальных опасностей и их последствия в профессиональной деятельности и быту, принципы снижения вероятности их реализации;

$З_3$ - основы военной службы и обороны государства;

$З_4$ - задачи и основные мероприятия гражданской обороны;

$З_5$ - способы защиты населения от оружия массового поражения;

$З_6$ - меры пожарной безопасности и правила безопасного поведения при пожарах;

$З_7$ - организацию и порядок призыва граждан на военную службу и поступления на нее в добровольном порядке;

$З_8$ - основные виды вооружения, военной техники и специального снаряжения, состоящих на вооружении (оснащении) воинских подразделений, в которых имеются военно-учетные специальности, родственные специальностям СПО;

$З_9$ - порядок и правила оказания первой помощи пострадавшим.

С целью овладения **общими компетенциями** (ОК):

ОК 01. Выбирать способы решения задач профессиональной деятельности применительно к различным контекстам.

ОК 02. Использовать современные средства поиска, анализа и интерпретации информации и информационные технологии для выполнения задач профессиональной деятельности.

ОК 04. Эффективно взаимодействовать и работать в коллективе и команде.

ОК 05. Осуществлять устную и письменную коммуникацию на государственном языке Российской Федерации с учетом особенностей социального и культурного контекста.

ОК 06. Проявлять гражданско-патриотическую позицию, демонстрировать осознанное поведение на основе традиционных российских духовно-нравственных ценностей, в том числе с учетом гармонизации межнациональных и межрелигиозных отношений, применять стандарты антикоррупционного поведения.

ОК 07. *Содействовать сохранению окружающей среды, ресурсосбережению*[1], *применять знания об изменении климата, принципы бережливого производства*, эффективно действовать в чрезвычайных ситуациях.

ОК 08. Использовать средства физической культуры для сохранения и укрепления здоровья в процессе профессиональной деятельности и поддержания необходимого уровня физической подготовленности.

[1] Выделенное курсивом не формируется в рамках данной дисциплины

Промежуточная аттестация проходит в форме ***дифференцированного зачета.***

Вид – рейтинговая оценка

Общая оценка по учебной дисциплине

Общая оценка по дисциплине «Безопасность жизнедеятельности» - средняя арифметическая, состоящая из

- сумма оценок за практические работы (ПР1-ПР8)
- 5 баллов за прохождение Раздела 2 «Основы военной службы» (при наличии справки «О прохождении подготовки по начальным знаниям в области обороны и основам военной службы»)
- оценка за контрольную работу ($О_{кр}$)

Формула для вычисления оценки:

$$О_б = \frac{(\sum ПР1 + ПР2 ... + ПР8) + 5 + О_{кр}}{10}$$

Перечень вариантов для контрольной работы
по дисциплине ОП.01 Безопасность жизнедеятельности

для профессии 54.01.20 Графический дизайнер

Вариант - 1

1. Дайте определение «Чрезвычайная ситуация» и напишите основные виды.
2. Классификация химически опасных веществ по степени воздействия на организм человека.
3. Дайте определение территории, подвергшейся непосредственному воздействию поражающих факторов ядерного взрыва.
4. Терроризм – это …
5. Индивидуальные средства защиты – это

Вариант - 2

1. Перечислите чрезвычайные ситуации социального характера.
2. Какие опасности относятся к техногенным?
3. Правовой основой защиты населения и территории от ЧС является …..
4. Кем утверждается содержание курса «Пожарно-технический минимум»?
5. Чем вызывается переохлаждение организма.

Вариант - 3

1. При ядерном взрыве 50% всей энергии уходит на ….
2. В соответствии с постановлением Правительства от 21.5.07 г. № 304 «ЧС, территория которой затрагивает территорию двух и более субъектов РФ носит название …»
3. Важнейшей характеристикой опасности ОХВ является …
4. Последовательность действий при задействованном углекислотного огнетушителя при пожаре.
5. Составьте алгоритм при вызове пожарной охраны.

Вариант - 4

1. На сколько классов подразделяются по степени воздействия на организм химически опасные вещества?
2. Территория, подвергшаяся, непосредственному воздействию поражающих факторов ядерного взрыва называется?
3. Терроризм относится к чрезвычайным ситуациям какого характера?
4. Средства индивидуальные средства защиты – это:

Вариант - 5

1. Как квалифицируются чрезвычайные ситуации социального характера?
2. Какие опасности относятся к техногенным?
3. Правовой основой защиты населения и территорий от ЧС является Федеральный закон…
4. Кто утверждает содержание курса «Пожарно-технический минимум»?

5. Переохлаждение организма может быть вызвано …

Вариант - 6

1. Что такое очаг поражения?
2. Что такое токсодоза?
3. Территория, подвергшаяся, непосредственному воздействию поражающих факторов ядерного взрыва называется.
4. Дайте определение термину «пожар»
5. Чем может быть вызвано переохлаждение организма?

Вариант - 7

1. Дайте определение, слову «катастрофа»?
2. Что такое токсичность?
3. Что необходимо сделать при обнаружении признаков применения противником отравляющих веществ по сигналу «Химическая тревога»?
4. Подразделение огнетушащих веществ по способу тушения.
5. Основные задачи Гражданской обороны РФ.

Вариант - 8

1. Дайте определение «Что такое стихийное бедствие»?
2. Что такое средняя смертельная токсодоза?
3. Противогаз: виды, характеристики, применение.
4. Назовите рекомендованные средства тушения при классе пожара Б.
5. Дайте определение средствам индивидуальной защиты.

Вариант - 9

1. Дайте определение «Что такое экологическое бедствие (катастрофа)»?
2. Как квалифицируются аварии на химически опасных объектах?
3. Какое ОМП измеряется в килотоннах и мегатоннах?
4. Перечислите негативные факторы на человека во время работы.
5. Перечислите классификацию огнетушителей и их характеристики.

Вариант - 10

1. Что такое «источник чрезвычайной ситуации»?
2. Как классифицируются возможные аварии на АЭС и других радиационно-опасных объектах?
3. Какое ОМП основано на токсических веществах.
4. По виду применяемого огнетушащего вещества огнетушители подразделяются на:
5. Что относится к средствам индивидуальной защиты?

1.2. Сформированность компетенций обучающихся

В результате освоения дисциплины ОП.01. Безопасность жизнедеятельности обучающийся должен показать также и сформированоость общих компетенций:

Результат (общие компетенции)	*Основные показатели*
ОК 01. Выбирать способы решения задач профессиональной деятельности, применительно к различным контекстам	- самостоятельно организует свою деятельность по выданным заданиям - умеет оценить свои возможности для выполнения поставленных целей, задач, заданий по дисциплине
ОК 02. Использовать современные средства поиска, анализа и интерпретации информации и информационные технологии для выполнения задач профессиональной деятельности	- осуществляет поиск информации в сети Интернет и различных электронных носителях - извлекает информацию с электронных носителей - использует средства ИТ для обработки и хранения информации - представляет информацию в различных формах с использованием разнообразного программного обеспечения - создает презентации в различных формах
ОК 04. Эффективно взаимодействовать и работать в коллективе и команде	- устанавливает позитивный стиль общения - выбирает стиль общения в соответствии с ситуацией - признает чужое мнение - при необходимости отстаивает собственное мнение - принимает критику - ведет деловую беседу в соответствии с этическими нормами - соблюдает официальный стиль при оформлении документов - выполняет письменные и устные рекомендации преподавателя - способен к эмпатии - организует коллективное обсуждение рабочей ситуации
ОК 05. Осуществлять устную и письменную коммуникацию на государственном языке Российской Федерации с учетом особенностей социального и культурного контекста	- умеет передавать информацию другому человеку - способен правильно формулировать свои мысли в устной и письменной формах - способен письменно оформлять свои мысли
ОК 06. Проявлять гражданско-патриотическую позицию, демонстрировать осознанное поведение на основе традиционных российских духовно-нравственных ценностей, в том числе с учетом гармонизации межнациональных и межрелигиозных отношений, применять стандарты антикоррупционного поведения	- не участвует в запрещенных группировках; - не проводит антироссийскую пропаганду; - уважительно относится к сверстникам, окружающим, старшим и младшим; - не хамит, не грубит - применяет в своем поведении стандарты антикоррупционного поведения

ОК.07. Содействовать сохранению окружающей среды, ресурсосбережению[2], *применять знания об изменении климата, принципы бережливого производства*, эффективно действовать в чрезвычайных ситуациях	- поддерживает чистоту в учебном кабинете и на своем рабочем месте - адекватно реагирует на внезапное изменение ситуации (звонок, сирена, сигнал тревоги)
ОК 08. Использовать средства физической культуры для сохранения и укрепления здоровья в процессе профессиональной деятельности и поддержания необходимого уровня физической подготовленности	- посещает учебные занятия, практику; - отсутствие пропусков по болезни - посещение спортивных секций в колледже и вне (по различным видам спорта) - ведет здоровый образ жизни

Критерии

2 балла - компетенция проявляется постоянно в полной мере (сформирована полностью);
1 балл - компетенция проявляется иногда или неполностью (частично сформирована);
0 баллов - компетенция не проявляется (не сформирована).

[2] Выделенное курсивом не формируется в рамках данной дисциплины

ЛИСТ изменений
в оценочные материалы дисциплины

ОП.01. Безопасность жизнедеятельности

для профессии 54.01.20 Графический дизайнер

Дата изменений – 23.08.2024
Основание: Приказ Министерства просвещения Российской Федерации от 03.07.2024 N 464 "О внесении изменений в федеральные государственные образовательные стандарты среднего профессионального образования" (Зарегистрировано в Минюсте России 09.08.2024 N 79088)
Изменения внесены в формулировку общих компетенций (ОК)

п. 1.1. Оценка освоения дисциплины:

было	стало
ОК 01. Выбирать способы решения задач профессиональной деятельности, применительно к различным контекстам ОК 02. Осуществлять поиск, анализ и интерпретацию информации, необходимой для выполнения задач профессиональной деятельности ОК 04. Работать в коллективе и команде, эффективно взаимодействовать с коллегами, руководством, клиентами ОК 05. Осуществлять устную и письменную коммуникацию на государственном языке с учетом особенностей социального и культурного контекста ОК 06. Проявлять гражданско-патриотическую позицию, демонстрировать осознанное поведение на основе традиционных общечеловеческих ценностей, применять стандарты антикоррупционного поведения. ОК 07. Содействовать сохранению окружающей среды, ресурсосбережению, эффективно действовать в чрезвычайных ситуациях	ОК 01. Выбирать способы решения задач профессиональной деятельности применительно к различным контекстам. ОК 02. Использовать современные средства поиска, анализа и интерпретации информации и информационные технологии для выполнения задач профессиональной деятельности. ОК 04. Эффективно взаимодействовать и работать в коллективе и команде. ОК 05. Осуществлять устную и письменную коммуникацию на государственном языке Российской Федерации с учетом особенностей социального и культурного контекста. ОК 06. Проявлять гражданско-патриотическую позицию, демонстрировать осознанное поведение на основе традиционных российских духовно-нравственных ценностей, в том числе с учетом гармонизации межнациональных и межрелигиозных отношений, применять стандарты антикоррупционного поведения. ОК 07. *Содействовать сохранению окружающей среды, ресурсосбережению*[3], *применять знания об изменении климата, принципы бережливого производства*, эффективно действовать в чрезвычайных ситуациях. ОК 08. Использовать средства физической культуры для сохранения и укрепления здоровья в процессе профессиональной деятельности и поддержания необходимого уровня физической подготовленности.

п.1.2. Сформированность компетенций обучающихся

[3] *Выделенное курсивом не формируется в рамках данной дисциплины*

было		стало	
Результат (общие компетенции)	*Основные показатели*	*Результат (общие компетенции)*	*Основные показатели*
ОК 01. Выбирать способы решения задач профессиональной деятельности, применительно к различным контекстам	- самостоятельно организует свою деятельность по выданным заданиям - умеет оценить свои возможности для выполнения поставленных целей, задач, заданий по дисциплине		
ОК 02. Осуществлять поиск, анализ и интерпретацию информации, необходимой для выполнения задач профессиональной деятельности	- осуществляет поиск информации в сети Интернет и различных электронных носителях - извлекает информацию с электронных носителей - использует средства ИТ для обработки и хранения информации - представляет информацию в различных формах с использованием разнообразного программного обеспечения - создает презентации в различных формах	ОК 02. Использовать современные средства поиска, анализа и интерпретации информации и информационные технологии для выполнения задач профессиональной деятельности	- осуществляет поиск информации в сети Интернет и различных электронных носителях - извлекает информацию с электронных носителей - использует средства ИТ для обработки и хранения информации - представляет информацию в различных формах с использованием разнообразного программного обеспечения - создает презентации в различных формах
ОК 04. Работать в коллективе и команде, эффективно взаимодействовать с коллегами, руководством, клиентами	- устанавливает позитивный стиль общения - выбирает стиль общения в соответствии с ситуацией - признает чужое мнение - при необходимости отстаивает собственное мнение - принимает критику - ведет деловую беседу в соответствии с этическими нормами - соблюдает официальный стиль при оформлении документов - выполняет	ОК 04. Эффективно взаимодействовать и работать в коллективе и команде	- устанавливает позитивный стиль общения - выбирает стиль общения в соответствии с ситуацией - признает чужое мнение - при необходимости отстаивает собственное мнение - принимает критику - ведет деловую беседу в соответствии с этическими нормами - соблюдает официальный стиль при оформлении документов - выполняет письменные и устные рекомендации преподавателя - способен к эмпатии - организует коллективное

	письменные и устные рекомендации преподавателя - способен к эмпатии - организует коллективное обсуждение рабочей ситуации		обсуждение рабочей ситуации
ОК 05. Осуществлять устную и письменную коммуникацию на государственном языке с учетом особенностей социального и культурного контекста	- умеет передавать информацию другому человеку - способен правильно формулировать свои мысли в устной и письменной формах - способен оценить уровень своих знаний по дисциплине	ОК 05. Осуществлять устную и письменную коммуникацию на государственном языке Российской Федерации с учетом особенностей социального и культурного контекста	- умеет передавать информацию другому человеку - способен правильно формулировать свои мысли в устной и письменной формах - способен письменно оформлять свои мысли
ОК 06. Проявлять гражданско-патриотическую позицию, демонстрировать осознанное поведение на основе традиционных общечеловеческих ценностей, применять стандарты антикоррупционного поведения.	- не участвует в запрещенных группировках; - не проводит антироссийскую пропаганду; - уважительно относится к сверстникам, окружающим, старшим и младшим; - не хамит, не грубит - применяет в своем поведении стандарты антикоррупционного поведения	ОК 06. Проявлять гражданско-патриотическую позицию, демонстрировать осознанное поведение на основе традиционных российских духовно-нравственных ценностей, в том числе с учетом гармонизации межнациональных и межрелигиозных отношений, применять *стандарты антикоррупционного поведения*[4].	- ведет деловую беседу в соответствии с этическими нормами - признает чужое мнение - способен к эмпатии - не обманывает - старается выполнять задания сам, не прибегая к помощи других
ОК 07. Содействовать сохранению окружающей среды, ресурсосбере-жению, эффективно действовать в чрезвычайных ситуациях	- поддерживает чистоту в учебном кабинете и на своем рабочем месте - адекватно реагирует на внезапное изменение ситуации (звонок, сирена, сигнал тревоги)	ОК 07. Содействовать сохранению окружающей среды, ресурсосбережению, применять знания об изменении климата, принципы бережливого производства, эффективно действовать в чрезвычайных ситуациях;	- поддерживает чистоту в кабинете/лаборатории и на своем рабочем месте - адекватно реагирует на внезапное изменение ситуации (звонок, сирена, сигнал тревоги) - владеет информацией по рациональной организации технологического процесса - знает правила безопасного ведения работ

[4] *Выделенное курсивом в рамках данной дисциплины не формируется*

		ОК 08. Использовать средства физической культуры для сохранения и укрепления здоровья в процессе профессиональной деятельности и поддержания необходимого уровня физической подготовленности.	- посещает учебные занятия, практику; - отсутствие пропусков по болезни - посещение спортивных секций в колледже и вне (по различным видам спорта) - ведет здоровый образ жизни

РАССМОТРЕНО
на заседании Педагогического совета колледжа
(Протокол № 1 от «29» августа 2024 г.)

АВТОНОМНАЯ НЕКОММЕРЧЕСКАЯ ОРГАНИЗАЦИЯ
СРЕДНЕГО ПРОФЕССИОНАЛЬНОГО ОБРАЗОВАНИЯ
«ЦИФРОВОЙ КОЛЛЕДЖ «СИНЕРГИЯ»

РАБОЧАЯ ПРОГРАММА ДИСЦИПЛИНЫ

ОП.02. Информационные технологии

для профессии 54.01.20 Графический дизайнер

Якутск, 2024

РАССМОТРЕНО и ПРИНЯТО
на заседании Педагогического совета колледжа
(Протокол № 4 от «12» апреля 2024 г.)

УТВЕРЖДАЮ
Директор АНО СПО «Цифровой колледж «Синергия»
_____ С.Н.Семенов
«15» 04 2024 г.

Рабочая программа дисциплины ОП.02. Информационные технологии разработана на основе Федерального государственного образовательного стандарта среднего профессионального образования (далее – ФГОС СПО) по профессии *54.01.20 Графический дизайнер,* утвержденного приказом Министерства образования и науки РФ от 9.12.2016 г. № 1543

Организация-разработчик: АНО СПО «Цифровой колледж «Синергия»

Составитель:
Михайлов И.И., преподаватель

ОГЛАВЛЕНИЕ

		стр.
1.	ПАСПОРТ РАБОЧЕЙ ПРОГРАММЫ ДИСЦИПЛИНЫ	4
2.	СТРУКТУРА И СОДЕРЖАНИЕ ДИСЦИПЛИНЫ	6
3.	УСЛОВИЯ РЕАЛИЗАЦИИ РАБОЧЕЙ ПРОГРАММЫ ДИСЦИПЛИНЫ	11
4.	КОНТРОЛЬ И ОЦЕНКА РЕЗУЛЬТАТОВ ОСВОЕНИЯ ДИСЦИПЛИНЫ	13

1. ПАСПОРТ РАБОЧЕЙ ПРОГРАММЫ ДИСЦИПЛИНЫ ОП.02 ИНФОРМАЦИОННЫЕ ТЕХНОЛОГИИ

1.1. Область применения программы

Рабочая программа дисциплины ОП.02 Информационные технологии является частью основной профессиональной образовательной программы СПО – программа подготовки квалифицированных рабочих, служащих по профессии 54.01.20 Графический дизайнер**,** входящей в состав укрупненной группы профессий *54.00.00 Изобразительное и прикладные виды искусств*.

1.2 Место дисциплины в структуре образовательной программы:

Дисциплина ОП.02 Информационные технологии является дисциплиной общепрофессионального учебного цикла из часов вариативной части.

1.3. Требования к результатам освоения дисциплины:

В результате освоения дисциплины обучающийся **должен**

уметь:

$У_1$ - пользоваться базовыми системными программными продуктами и пакетами прикладных программ;

знать:

$З_1$ - основные понятия автоматизированной обработки информации;

$З_2$ - общий состав и структуру персональных компьютеров и вычислительных систем;

$З_3$ - основные этапы решения задач с помощью персональных компьютеров;

$З_4$ - методы и средства сбора, обработки, хранения, передачи и накопления информации.

С целью овладения **общими компетенциями** (ОК):

ОК 01. Выбирать способы решения задач профессиональной деятельности применительно к различным контекстам;

ОК 02. Использовать современные средства поиска, анализа и интерпретации информации и информационные технологии для выполнения задач профессиональной деятельности;

ОК 04. Эффективно взаимодействовать и работать в коллективе и команде;

ОК 05. Осуществлять устную и письменную коммуникацию на государственном языке Российской Федерации с учетом особенностей социального и культурного контекста;

и профессиональными компетенциями (ПК):

ПК 1.2. Определять выбор технических и программных средств для разработки дизайн-макета с учетом их особенностей использования.

ПК 4.1. Анализировать современные тенденции в области графического дизайна для их адаптации и использования в своей профессиональной деятельности.

1.4. Количество часов на освоение рабочей программы дисциплины:

Объем дисциплины – 80 часов, в том числе

в форме практической подготовки – 50 часов

включает:

Объем работы обучающегося во взаимодействии с преподавателем – 56 часов, в том числе

практические занятия – 52 часа;

самостоятельная работа обучающегося – 18 часов

промежуточная аттестация – 6 часов

Обязательная часть рабочей программы составляет – 80 часов, вариативная часть – 00 часов.

2. СТРУКТУРА И СОДЕРЖАНИЕ ДИСЦИПЛИНЫ

2.1. Объем дисциплины и виды учебной работы

Вид учебной работы	Объем часов
Объем дисциплины (всего)	**80**
в том числе:	
в форме практической подготовки	50
Объем работы обучающегося во взаимодействии с преподавателем	**56**
в том числе:	
практические занятия	52
Самостоятельная работа обучающегося (всего)	**18**
в том числе: завершение заданий практических занятий подготовка к промежуточной аттестации	 12 6
Промежуточная аттестация	**6**

2.2. Формы промежуточной аттестации

3 семестр – экзамен

2.2. Тематический план и содержание дисциплины
ОП.02 Информационные технологии

Наименование разделов и тем	Содержание учебного материала, лабораторные и практические занятия, самостоятельная работа обучающихся		Объем часов	В т.ч. практическая подготовка	Формируемые компетенции
Раздел 1. Роль информационной деятельности в современном обществе			**5**		
Тема 1.1. Основы современных компьютерных технологий	*Содержание учебного материала*		*2*		
	1	Введение в дисциплину. Этапы развития технических средств и информационных ресурсов. Единицы измерения объема информации. Системы счисления. Структуры данных. Таблицы, графы, иерархические системы. Конфигурация компьютера. Классификация программного обеспечения.	2		ОК 01, ОК 05
Тема 1.2. Программно-технические системы реализации информационных процессов	*Содержание учебного материала*		*3*		
	Практические занятия		**2**		ОК 01, ОК 02, ОК 04, ОК 05 ПК 1.2, ПК 4.1
	1	**Практическое занятие № 1** «Системы счисления. Измерение объема информации»			
	Самостоятельная работа обучающихся:		**1**		ОК 02, ОК 05 ПК 1.2, ПК 4.1
	Завершение заданий, начатых на практических занятиях				
Раздел 2. Обработка текстовой информации			**12**		
Тема 2.1. Основы работы в текстовом процессоре Microsoft Word	*Содержание учебного материала*		*12*		
	Электронный документооборот. Правила оформления документов Характеристики шрифтов. Форматирование текста. Атрибуты. Работа в Редакторе формул Оформление таблиц, простейших блок-схем		1		ОК 02, ОК 05 ПК 1.2, ПК 4.1
	Практические занятия		**9**		
	1	**Практическое занятие № 2**. Работа в Word – текст, индексы, вставка символов.	1	1	ОК 01, ОК 02, ОК 04, ОК 05 ПК 1.2, ПК 4.1
	2	**Практическое занятие № 3.** Технологии создания и форматирования таблиц.	2	2	
	3	**Практическое занятие № 4.** Технология создания и форматирования списков	2	2	

	4	**Практическое занятие № 5.** Работа в редакторе формул и создание	2	2	
	5	**Практическое занятие № 6.** Технология использования и создание шаблонов	2	2	
	Самостоятельная работа обучающихся:		**2**		ОК 02, ОК 05 ПК 1.2, ПК 4.1
	Завершение заданий, начатых на практических занятиях				
Раздел 3. Статистическая обработка данных			**3**		
Тема 3.1 Статистическая обработка результатов в программе Калькулятор	*Содержание учебного материала*		*3*		
	Практические занятия		**2**		ОК 01, ОК 02, ОК 04, ОК 05 ПК 1.2, ПК 4.1
	1	**Практическое занятие № 7**. Разбор задач на вычисление ошибки измерений. Статистическая обработка результатов измерений	2	2	
	Самостоятельная работа обучающихся:		**1**		ОК 02, ОК 05 ПК 1.2, ПК 4.1
	Завершение заданий, начатых на практических занятиях				
Раздел 4. Электронные таблицы			**12**		
Тема 4.1 Создание, оформление, организация вычислений в электронных таблицах	*Содержание учебного материала*		*1*		
	Ключевые понятия электронных таблиц MS Excel. Типы данных, форматы, адресация ячеек. Относительные и абсолютные ссылки. Вычисления в ячейках таблиц – ввод и использование формул. Встроенные математические, статистические, логические функции. Принципы работы в Мастере Диаграмм, типы диаграмм и графиков, терминология – понятия шкала, цена деления, сетка, метки значений, легенда. Построение и оформление графиков и диаграмм по данным.		1		ОК 01, ОК 05, ПК 1.2, ПК 4.1
Тема 4.2 Построение графиков и диаграмм	*Содержание учебного материала*		*11*		
	Практические занятия		**9**		ОК 02, ОК 04, ОК 05 ПК 1.2, ПК 4.1
	1	**Практическое занятие № 10.** Создание и оформление электронных таблиц. Построение графиков и диаграмм.	1	2	
	2	**Практическое занятие № 11**. Вычисления с использованием относительных и абсолютных ссылок.	2	2	
	3	**Практическое занятие № 12.** Решение задач с использованием встроенных функций.	2	2	
	4	**Практическое занятие № 13.** Сортировка и фильтрация данных в электронных таблицах. Условное форматирование.	2	2	
	5	**Практическое занятие № 14**. Решение задач с использованием внешних и смешанных ссылок.	2	2	
	Самостоятельная работа обучающихся:		**2**		ОК 02, ОК 05

	Завершение заданий, начатых на практических занятиях				ПК 1.2, ПК 4.1
Раздел 5. Графические редакторы			**36**		
Тема 5.1 Технология создания и обработки графической информации	*Содержание учебного материала*		*20*		
	Практические занятия		**16**		ОК 01, ОК 02, ОК 04, ОК 05 ПК 1.2, ПК 4.1
	1	**Практическое занятие № 15.** Знакомство с программой GIMP. Интерфейс. Выделение областей. Маски и каналы. Рабочий экран GIMP. Создание графических объектов. Работа с выделенными областями. Основы работы со слоями	2	2	
	2	**Практическое занятие № 16.** Основы работы со слоями. Рисование и раскрашивание. Работа с настройками кисти: прозрачность, нажатие, твердость. Тоновая коррекция. Цветовая коррекция.	2	2	
	3	**Практическое занятие № 17.** Основы коррекции цвета и тона. Работа с пересвеченными и затемненными фотографиями	2	2	
	4	**Практическое занятие № 18.** Ретуширование фотографий.	2	2	
	5	**Практическое занятие № 19.** Восстановление и реставрация старой фотографии.	2	2	
	6	**Практическое занятие № 20.** Рабочий экран OpenOffice.org Draw. Основы работы с объектами. Закраска рисунков	2	2	
	7	**Практическое занятие № 21.** Создание рисунков из кривых. Различные графические эффекты.	2	2	
	8	**Практическое занятие № 22.** Работа с текстом	2	2	
	Самостоятельная работа обучающихся:		**4**		ОК 02, ОК 05 ПК 1.2, ПК 4.1
	– Завершение заданий, начатых на практических занятиях;				
Тема 5.2 Технология создания и обработки мультимедийной информации	*Содержание учебного материала*		*16*		
	Практические занятия		**14**		ОК 01, ОК 02, ОК 04, ОК 05 ПК 1.2, ПК 4.1
	1	**Практическое занятие № 23.** Интерфейс программы MS Power Point. Создание презентаций	2	2	
	2	**Практическое занятие № 24.** Текст и другие объекты на слайдах презентации	2	2	
	3	**Практическое занятие № 25**. Темы презентаций и макеты слайдов	2	2	
	4	**Практическое занятие № 26**. Анимация и эффекты смены слайдов	2	2	
	5	**Практическое занятие № 27**. Навигация по слайдам презентации. Гиперссылки	2	2	
	6	**Практическое занятие № 28**. Создание движущихся объектов	2	2	
	7	**Практическое занятие № 29**. Разработка анимационного действия	2	4	
	Самостоятельная работа обучающихся:		**2**		ОК 02, ОК 05

	Завершение заданий, начатых на практических занятиях			ПК 1.2, ПК 4.1
	Подготовка к промежуточной аттестации (экзамен)	**6**		
	Экзамен	**6**		
	ИТОГО по ОП.02	**80**	52	

3. УСЛОВИЯ РЕАЛИЗАЦИИ РАБОЧЕЙ ПРОГРАММЫ ДИСЦИПЛИНЫ

3.1. Материально-техническое обеспечение

Реализация рабочей программы дисциплины проходит в лаборатории информационных технологий.

Оборудование лаборатории:

- Рабочие места: Персональный компьютер в сборе (Процессор: Intel Core I7-10700 Оперативная память: 32gb DDR4 3200 Mhz Накопитель: 1024GB ssd NVME PCI-E 4.0 Видеокарта: RTX3060 12GB) – 21 шт.
- Графические планшеты – 21 шт.
- Короткофокусный проектор Optoma X309ST - 1 шт.
- Стол ученический Классик двухместный регулируемый, №4-6 СУР А.02.46 проект НМ-035.04.02 – 12 шт.
- Стул ученический Стандарт, №4-6 СТУР А 02.46.Ф проект НМ-035.30.02 – 12 шт.
- Учебная маркерная доска белая – 1 шт

3.2. Учебно-методическое обеспечение

По дисциплине ОП.02 Информационные технологии разработана учебно-методическая документация:

- рабочая программа дисциплины;
- фонд оценочных средств;
- методические указания по выполнению заданий на практических занятиях;
- методические указания по выполнению самостоятельной работы.

3.3. Информационное обеспечение обучения

Литература:

1. Гаврилов М. В. Информатика и информационные технологии : учебник для среднего профессионального образования / М. В. Гаврилов, В. А. Климов. — 5-е изд., перераб. и доп. — Москва : Издательство Юрайт, 2024. — 355 с. — (Профессиональное образование). — ISBN 978-5-534-15930-1. — Текст : электронный // Образовательная платформа Юрайт [сайт]. — URL: https://urait.ru/bcode/510331 (дата обращения: 19.03.2024).

Дополнительная литература:

1. Грекул В.И. Проектирование информационных систем: учебник и практикум для среднего профессионального образования / В.И. Грекул, Н.Л. Коровкина Г.А. Левочкина – Москва: Издательство Юрайт, 2019 – 385 с.

2. Зимин В.П. Информатика. Лабораторный практикум. В 2 ч. Часть 1: учебное пособие для средних профессиональных заведений / В.П. Зимин – 2-е изд. Испр. И доп. - Москва: Издательство Юрайт, 2019 – 126 с.

3. Зимин В.П. Информатика. Лабораторный практикум. В 2 ч. Часть 2: учебное пособие для средних профессиональных заведений / В.П. Зимин – 2-е изд. Испр. И доп. - Москва: Издательство Юрайт, 2019 – 153 с.

Электронные образовательные ресурсы:

Сайты, блоги, электронные библиотеки

1. Обзор IEEE: база Xplore, конференции, сообщества, стандарты. Блог. [Электронный ресурс].URL: https://научныепереводы.рф/obzor-ieee-xplore-konferenczii/

Дополнительная электронная литература/учебные пособия, материалы, статьи

1.Справочная система. [Электронный ресурс].URL: Построение распределенных систем обработки информации (spravochnaya.com)

Видеоматериалы/ виртуальные музеи/интерактивные презентации

1. Российское общество Знание. [Электронный ресурс]. URL: https://znanierussia.ru/cinema/collections/informacionnye-tehnologii

видео занятия https://sites.google.com/view/praktikum-informatica/адаптивные-информационные-и-коммуникационные-технологии/занятие-1

2. Центр дополнительного образования РГПУ им. А. И. Герцена. [Электронный ресурс]. URL: Информационные технологии / Адаптивные информационные и коммуникационные технологии Курс: Инфокоммуникационные технологии (herzen.edu.ru)

Тренажеры/ тесты/ кейсы/ материал для практикума/ бесплатные онлайн курсы

1. Онлайн-тесты. [Электронный ресурс].URL: https://oltest.ru/tests/informacionnye_tehnologii/?ysclid=lztw7j3efb457359446

2. Информационные технологии тесты с ответами вопросы 1 – 59. [Электронный ресурс].URL: https://testua.ru/informatsionnye-tekhnologii/348-testy-po-informatsionnym-tekhnologiyam.html

4. КОНТРОЛЬ И ОЦЕНКА РЕЗУЛЬТАТОВ ОСВОЕНИЯ ДИСЦИПЛИНЫ

Контроль и оценка результатов освоения дисциплины осуществляется преподавателем в процессе текущего контроля знаний, проверки выполнения заданий практических занятий, а также во время промежуточной аттестации.

Оценка качества подготовки обучающихся осуществляется через оценку знаний, умений по дисциплине и оценку сформированности компетенций.

Результаты обучения (знания, умения)	**Формы и методы контроля и оценки результатов обучения**	
	Текущий контроль	**Промежуточная аттестация**
уметь:		
$У_1$ - пользоваться базовыми системными программными продуктами и пакетами прикладных программ;	- оценка выполнения заданий на практических занятиях; - оценка участия обучающегося на уроках; - оценка выполнения заданий самостоятельной работы	- экзамен
знать:		
$З_1$ - основные понятия автоматизированной обработки информации;	- оценка выполнения заданий на практических занятиях; - устный опрос; - тестирование; - оценка выполнения заданий самостоятельной работы	- экзамен
$З_2$ - общий состав и структуру персональных компьютеров и вычислительных систем;		
$З_3$ - основные этапы решения задач с помощью персональных компьютеров;		
$З_4$ - методы и средства сбора, обработки, хранения, передачи и накопления информации.		

Оценка ***общих компетенций (ОК)***:

Результат (общие компетенции)	*Основные показатели*
ОК 01. Выбирать способы решения задач профессиональной деятельности, применительно к различным контекстам	- самостоятельно организует свою деятельность по выданным заданиям - умеет оценить свои возможности для выполнения поставленных целей, задач, заданий по дисциплине
ОК 02. Использовать современные средства поиска, анализа и интерпретации информации и информационные технологии для выполнения задач профессиональной деятельности	- осуществляет поиск информации в сети Интернет и различных электронных носителях - извлекает информацию с электронных носителей - использует средства ИТ для обработки и хранения информации - представляет информацию в различных формах с использованием разнообразного программного обеспечения - создает презентации в различных формах
ОК 04. Эффективно взаимодействовать и работать в коллективе и команде	- устанавливает позитивный стиль общения - выбирает стиль общения в соответствии с ситуацией - признает чужое мнение - при необходимости отстаивает собственное мнение - принимает критику - ведет деловую беседу в соответствии с этическими нормами - соблюдает официальный стиль при оформлении документов - выполняет письменные и устные рекомендации преподавателя - способен к эмпатии - организует коллективное обсуждение рабочей ситуации
ОК 05. Осуществлять устную и письменную коммуникацию на государственном языке Российской Федерации с учетом особенностей социального и культурного контекста	- умеет передавать информацию другому человеку - способен правильно формулировать свои мысли в устной и письменной формах - способен письменно оформлять свои мысли

Оценка ***профессиональных компетенций (ПК)*** происходит через освоенные знания и умения.

Критерии и методы оценки освоения дисциплины отражены в оценочных материалах.

ЛИСТ изменений
в рабочую программу дисциплины

ОП.02. Информационные технологии

для профессии 54.01.20 Графический дизайнер

Дата изменений – 23.08.2024
Основание: Приказ Министерства просвещения Российской Федерации от 03.07.2024 N 464 "О внесении изменений в федеральные государственные образовательные стандарты среднего профессионального образования" (Зарегистрировано в Минюсте России 09.08.2024 N 79088)

Изменения внесены в формулировку общих компетенций (ОК)

п. 1.3. Требования к результатам освоения дисциплины:

было	стало
ОК 01. Выбирать способы решения задач профессиональной деятельности, применительно к различным контекстам ОК 02. Осуществлять поиск, анализ и интерпретацию информации, необходимой для выполнения задач профессиональной деятельности ОК 05. Осуществлять устную и письменную коммуникацию на государственном языке с учетом особенностей социального и культурного контекста ОК 09. Использовать информационные технологии в профессиональной деятельности	ОК 01. Выбирать способы решения задач профессиональной деятельности применительно к различным контекстам. ОК 02. Использовать современные средства поиска, анализа и интерпретации информации и информационные технологии для выполнения задач профессиональной деятельности. ОК 04. Эффективно взаимодействовать и работать в коллективе и команде. ОК 05. Осуществлять устную и письменную коммуникацию на государственном языке Российской Федерации с учетом особенностей социального и культурного контекста.

Раздел 4. Контроль и оценка результатов освоения дисциплины

было		стало	
Результат (общие компетенции)	*Основные показатели*	*Результат (общие компетенции)*	*Основные показатели*
ОК 01. Выбирать способы решения задач профессиональной деятельности, применительно к различным контекстам	- самостоятельно организует свою деятельность по выданным заданиям - умеет оценить свои возможности для выполнения поставленных целей, задач, заданий по дисциплине	ОК 01. Выбирать способы решения задач профессиональной деятельности, применительно к различным контекстам	- самостоятельно организует свою деятельность по выданным заданиям - умеет оценить свои возможности для выполнения поставленных целей, задач, заданий по дисциплине
ОК 02. Осуществлять поиск, анализ и интерпретацию информации,	- осуществляет поиск информации в сети Интернет и различных электронных	ОК 02. Использовать современные средства поиска, анализа и интерпретации	- осуществляет поиск информации в сети Интернет и различных электронных носителях - извлекает информацию с

необходимой для выполнения задач профессиональной деятельности	носителях - извлекает информацию с электронных носителей - использует средства ИТ для обработки и хранения информации - представляет информацию в различных формах с использованием разнообразного программного обеспечения - создает презентации в различных формах	информации и информационные технологии для выполнения задач профессиональной деятельности	электронных носителей - использует средства ИТ для обработки и хранения информации - представляет информацию в различных формах с использованием разнообразного программного обеспечения - создает презентации в различных формах
		ОК 04. Эффективно взаимодействовать и работать в коллективе и команде	- устанавливает позитивный стиль общения - выбирает стиль общения в соответствии с ситуацией - признает чужое мнение - при необходимости отстаивает собственное мнение - принимает критику - ведет деловую беседу в соответствии с этическими нормами - соблюдает официальный стиль при оформлении документов - выполняет письменные и устные рекомендации преподавателя - способен к эмпатии - организует коллективное обсуждение рабочей ситуации
ОК 05. Осуществлять устную и письменную коммуникацию на государственном языке с учетом особенностей социального и культурного контекста	- умеет передавать информацию другому человеку - способен правильно формулировать свои мысли в устной и письменной формах - способен оценить уровень своих знаний по дисциплине	ОК 05. Осуществлять устную и письменную коммуникацию на государственном языке Российской Федерации с учетом особенностей социального и культурного контекста	- умеет передавать информацию другому человеку - способен правильно формулировать свои мысли в устной и письменной формах - способен письменно оформлять свои мысли
ОК 09. Использовать информационные	- осуществляет поиск информации в сети Интернет и		

технологии в профессиональной деятельности	различных электронных носителях - извлекает информацию с электронных носителей - использует средства ИТ для обработки и хранения информации - представляет информацию в различных формах с использованием разнообразного программного обеспечения - создает презентации в различных формах		

РАССМОТРЕНО
на заседании Педагогического совета колледжа
(Протокол № 1 от «29» августа 2024 г.)

АВТОНОМНАЯ НЕКОММЕРЧЕСКАЯ ОРГАНИЗАЦИЯ
СРЕДНЕГО ПРОФЕССИОНАЛЬНОГО ОБРАЗОВАНИЯ
«ЦИФРОВОЙ КОЛЛЕДЖ «СИНЕРГИЯ»

РАССМОТРЕНО
на заседании Педагогического совета колледжа
(Протокол № 1 от «29» августа 2024 г.)

УТВЕРЖДАЮ
Директор АНО СПО «Цифровой колледж «Синергия»
_____ С.Н.Семенов
«30» 08 2024 г.

Оценочные материалы

для промежуточной аттестации

по дисциплине

ОП.02. Информационные технологии

для профессии 54.01.20 Графический дизайнер

Разработчик: Михайлов И.И., преподаватель

Якутск, 2024

АВТОНОМНАЯ НЕКОММЕРЧЕСКАЯ ОРГАНИЗАЦИЯ СРЕДНЕГО ПРОФЕССИОНАЛЬНОГО ОБРАЗОВАНИЯ «ЦИФРОВОЙ КОЛЛЕДЖ «СИНЕРГИЯ»

РАССМОТРЕНО и ПРИНЯТО
на заседании Педагогического совета колледжа
(Протокол № 4 от «12» апреля 2024 г.)

УТВЕРЖДАЮ
Директор АНО СПО «Цифровой колледж «Синергия»
_____ С.Н.Семенов
«15» 04 2024 г.

Оценочные материалы

для промежуточной аттестации

по дисциплине

ОП.02. Информационные технологии

для профессии 54.01.20 Графический дизайнер

Разработчик: Михайлов И.И., преподаватель

Якутск, 2024

Пояснительная записка

Оценочные материалы позволяет оценить достижения запланированных результатов обучения по дисциплине ОП.02 Информационные технологии по профессии *54.01.20 Графический дизайнер.*

Оценка качества освоения содержания рабочей программы осуществляется во время текущего контроля и промежуточной аттестации.

В результате освоения дисциплины ОП.02 Информационные технологии обучающийся должен

уметь:

У1 - пользоваться базовыми системными программными продуктами и пакетами прикладных программ;

знать:

З1 - основные понятия автоматизированной обработки информации;

З2 - общий состав и структуру персональных компьютеров и вычислительных систем;

З3 - основные этапы решения задач с помощью персональных компьютеров;

З4 - методы и средства сбора, обработки, хранения, передачи и накопления информации.

ОК 01. Выбирать способы решения задач профессиональной деятельности применительно к различным контекстам;

ОК 02. Использовать современные средства поиска, анализа и интерпретации информации и информационные технологии для выполнения задач профессиональной деятельности;

ОК 04. Эффективно взаимодействовать и работать в коллективе и команде;

ОК 05. Осуществлять устную и письменную коммуникацию на государственном языке Российской Федерации с учетом особенностей социального и культурного контекста;

ПК 1.2. Определять выбор технических и программных средств для разработки дизайн-макета с учетом их особенностей использования.

ПК 4.1. Анализировать современные тенденции в области графического дизайна для их адаптации и использования в своей профессиональной деятельности.

Форма промежуточной аттестации – ***экзамен.***

Вид – по билетам.

Каждый билет состоит из 3 вопросов:

1 и 2 вопросы - устный ответ.

3 вопрос – практическое задание: практические навыки работы студентов с программным обеспечением: графическими редакторами, системами САПР.

Время выполнения задания – 60 мин.

Критерии оценивания:

Общая оценка за экзамен – среднее арифметическое за 3 выполненных задания в билете.

Критерии оценивания устного опроса:

Оценка	Критерии оценивания
«Отлично»	обучающийся полно и аргументированно отвечает по содержанию задания; обнаруживает понимание материала, может обосновать свои суждения, применить знания на практике, привести необходимые примеры не только по учебнику, но и самостоятельно составленные; излагает материал последовательно и правильно.
«Хорошо»	обучающийся демонстрирует прочные теоретические знания, владеет терминологией, делает аргументированные выводы и обобщения, приводит примеры, показывает свободное владение монологической речью, но при этом делает несущественные ошибки, которые быстро исправляет самостоятельно или при незначительной коррекции преподавателем
«Удовлетворительно»	ставится, если студент обнаруживает знание и понимание основных положений данного задания, но: 1) излагает материал неполно и допускает неточности в определении понятий или формулировке правил; 2) не умеет достаточно глубоко и доказательно обосновать свои суждения и привести свои примеры; 3) излагает материал непоследовательно и допускает ошибки
«Неудовлетворительно»	обучающийся демонстрирует незнание теоретических основ предмета, не умеет делать аргументированные выводы и приводить примеры, показывает слабое владение монологической речью, не владеет терминологией, проявляет отсутствие логичности и последовательностью изложения, делает ошибки, которые не может исправить даже при коррекции преподавателем, отказывается отвечать на занятии

Критерии оценивания практического задания:

Оценка	Критерии оценивания
«Отлично»	Оценка «отлично» выставляется студенту, если он глубоко и прочно усвоил программный материал, исчерпывающе, последовательно, четко и свободно справляется с задачами, причем не затрудняется с ответом при видоизменении заданий, использует в ответе материал различной литературы, правильно обосновывает принятое нестандартное решение, владеет разносторонними навыками и приемами выполнения практических задач по формированию общепрофессиональных компетенций.
«Хорошо»	Оценка «хорошо» выставляется студенту, если он правильно применяет теоретические положения при решении практических вопросов и задач, владеет необходимыми навыками и приемами их выполнения, а также имеет достаточно полное представление о значимости знаний по дисциплине.
«Удовлетворительно»	Оценка «удовлетворительно» выставляется студенту, если он имеет знания только основного материала, но испытывает сложности при выполнении практических работ.
«Неудовлетворительно»	Оценка «неудовлетворительно» выставляется студенту, который не имеет представлений по методике выполнения практической работы. Как правило, оценка «неудовлетворительно» ставится студентам, которые не могут продолжить обучение без дополнительных занятий по данной дисциплине.

Перечень экзаменационных вопросов

для промежуточной аттестации

по дисциплине ОП.02 Информационные технологии

для профессии 54.01.20 Графический дизайнер

1. Защита информации. Виды и содержание мероприятий.
2. Технические средства ИТ. Типы современных компьютеров.
3. Персональный компьютер: назначение, архитектура. Основные устройства ПК, назначения, функции, характеристики.
4. Единицы измерения информации. Устройства хранения информации.
5. Виды и классификация программных средств.
6. Операционные системы: назначение, функции. Роль и место ОС в программном обеспечении компьютера.
7. Характеристика и особенности операционной системы Windows.
8. Организация хранения информации. Структура файловой системы. Понятие диска, файла, папки. Типы файлов.
9. Основные операции с файлами и папками. Средства работы с папками и файлами: ярлык, системная папка «Корзина», буфер обмена.
10. Обслуживание внешних устройств памяти средствами служебных программ ОС .
11. Настройка интерфейса пользователя. Настройка Главного меню, Рабочего стола.
12. Текстовые редакторы как средство подготовки правовых документов: основные и дополнительные возможности и функции (MSWord).
13. Структура текстового документа, основные элементы, их назначение. Понятие абзаца, виды, правила оформления.
14. Основные этапы подготовки текстового документа.
15. Правила ввода текста. Средства автоматизации ввода текста (MSWord).
16. Орфографический и стилистический контроль, исправление ошибок (MSWord).
17. Параметры страницы и способы их задания (MSWord).
18. Нумерация страниц. Параметры колонцифры (MSWord).
19. Использование настраиваемой табуляции для оформления структурированных абзацев (MSWord).
20. Подготовка документов на основе образцов. Заполнение бланочной части документа (MSWord).
21. Подготовка и оформление таблиц (MSWord).
22. Сноски: средства создания и оформления (MSWord).
23. Понятия шаблона документа и стиля оформления: их использование (MSWord).
24. Понятие колонтитула: средства создания и оформления (MSWord).
25. Автоматизированное создание оглавления структурированного документа (MSWord).
26. Средства создания многоколонного текста (MSWord).
27. Электронные таблицы: назначение, основные функции (MS Excel).
28. Понятие книги, листа ячейки электронной таблицы. Абсолютная и относительная ссылка на ячейку (MS Excel).
29. Ввод и редактирование данных в электронных таблицах (MS Excel).
30. Форматы строки, столбца, ячеек электронной таблицы и их установка. Основные форматы данных (MS Excel).
31. Организация вычислений в электронной таблице: ввод и копирование формулы.
32. Организация вычислений в электронной таблице: основные функции. Мастер функций (MS Excel).
33. Создание и редактирование диаграмм и графиков в электронной таблице: этапы построения (MS Excel).
34. Список в электронной таблице, назначение, структура, средства обработки.

35. Выполнение аналитической обработки данных в списке: сортировка, отбор данных по критерию, подведение итогов (MS Excel).

36. Защита данных в электронной таблице (MS Excel).

Перечень практических заданий

для промежуточной аттестации

по дисциплине ОП.02 Информационные технологии

для профессии 54.01.20 Графический дизайнер

Практическое задание №1

Перевести числа из приведенных систем счисления в десятичную систему счисления

а. 110111001_2; б. $6ABF_{16}$; в. $7DAF_{16}$ г. $DECA_{16}$ е. BAD_{32}

ж. BED_{32} з. FED_{32} и. $FADE_{16}$ к. $FACE_{16}$ л. 1010010100_2

Практическое задание № 2

Перевести число из десятичной системы счисления в двоичную систему счисления:

150, 125, 100500, 2024, 911, 236, 4563, 245 8974, 6854, 3841, 421625, 98460

Практическое задание № 3

Вычислить:

$1011101_2 + 1110111_2$; $165_8 + 37_8$;

$1011101_2 + 101011_2$; $2327_8 + 3561_8$

Практическое задание № 4

Создать компьютерную презентацию из 3-5 слайдов на тему «Система счисления», содержащую текст, графику и элементы анимации, с использованием предоставленных материалов.



1. Рисунок в виде таблицы.

2. Текст: **тема:** Система счисления.

Система счисления — это способ записи (представления) чисел.

Что под этим подразумевается? Например, вы видите перед собой несколько деревьев. Ваша задача — их посчитать. Для этого можно — загибать пальцы, делать зарубки на камне (одно дерево — один палец\зарубка) или сопоставить 10 деревьям какой-нибудь предмет, например, камень, а единичному экземпляру — палочку и выкладывать их на землю по мере подсчета. В первом случае число представляется, как строка из загнутых пальцев или зарубок, во втором — композиция камней и палочек, где слева — камни, а справа — палочки

Системы счисления подразделяются на позиционные и непозиционные, а позиционные, в свою очередь, — на однородные и смешанные.

Непозиционная — самая древняя, в ней каждая цифра числа имеет величину, не зависящую от её позиции (разряда). То есть, если у вас 5 черточек — то число тоже равно 5, поскольку каждой черточке, независимо от её места в строке, соответствует всего 1 один предмет.

Позиционная система — значение каждой цифры зависит от её позиции (разряда) в числе. Например, привычная для нас 10-я система счисления — позиционная. Рассмотрим число 453. Цифра 4 обозначает количество сотен и соответствует числу 400, 5 — кол-во десяток и аналогично значению 50, а 3 — единиц и значению 3. Как видим — чем больше разряд — тем значение выше. Итоговое число можно представить, как сумму 400+50+3=453.

Практическое задание № 5

В табличном процессоре MS Excel вычислить значения функции $y=x^2 – 2*x - 3$ на отрезке [-3,5; 3,5] с шагом 0,5.

Практическое задание № 6

Создать презентацию с анимацией объектов, использовать фигуры (через вкладку вставка -> фигуры). Критерии анимации:

1. Вылет синего прямоугольника (на весь лист).
2. Возникновение белого круга (по центру).
3. Панорама зеленого прямоугольника внизу листа
4. Масштабирование красного прямоугольника над зеленым прямоугольником.
5. Случайные полосы белого прямоугольника над красным прямоугольником.
6. Через 3 секунды все объекты вылетают за край в право-верх.

Практическое задание № 7

Отформатировать текст в соответствии с заданными требованиями: Размер полей использовать широкие поля, межстрочный интервал 1,5 (полуторный), размер абзацных отступов 1 см., шрифт основного текста Times New Romans, 14 шрифт, выравнивание основного текста по ширине.

Текст.

Система счисления — это способ записи (представления) чисел.

Что под этим подразумевается? Например, вы видите перед собой несколько деревьев. Ваша задача — их посчитать. Для этого можно — загибать пальцы, делать зарубки на камне (одно дерево — один палец\зарубка) или сопоставить 10 деревьям какой-нибудь предмет, например, камень, а единичному экземпляру — палочку и выкладывать их на землю по мере подсчета. В первом случае число представляется, как строка из загнутых пальцев или зарубок, во втором — композиция камней и палочек, где слева — камни, а справа — палочки

Системы счисления подразделяются на позиционные и непозиционные, а позиционные, в свою очередь, — на однородные и смешанные.

Непозиционная — самая древняя, в ней каждая цифра числа имеет величину, не зависящую от её позиции (разряда). То есть, если у вас 5 черточек — то число тоже равно 5, поскольку каждой черточке, независимо от её места в строке, соответствует всего 1 один предмет.

Позиционная система — значение каждой цифры зависит от её позиции (разряда) в числе. Например, привычная для нас 10-я система счисления — позиционная. Рассмотрим число 453. Цифра 4 обозначает количество сотен и соответствует числу 400, 5 — кол-во десяток и аналогично значению 50, а 3 — единиц и значению 3. Как видим — чем больше разряд — тем значение выше. Итоговое число можно представить, как сумму 400+50+3=453.

Практическое задание № 8

Создать формулы в таблице MS Excel.

цена 1 литра бензина	АИ-95	68,5
	АИ-92	66,5

литры	стоимость АИ-95	стоимость АИ-92
5		
10		
15		
20		
25		
30		
35		
40		
45		

Практическое задание № 9

Создать таблицу согласно заданным критериям и создать диаграмму объемную гистограмму в MS Excel, диаграмму перенести в MS Word.

цена 1 литра бензина	АИ-95	68,5
	АИ-92	66,5

литры	стоимость АИ-95	стоимость АИ-92
5	342,5	22776,25
10	685	45552,5
15	1027,5	68328,75
20	1370	91105
25	1712,5	113881,25
30	2055	136657,5
35	2397,5	159433,75
40	2740	182210
45	3082,5	204986,25

Практическое задание № 10

С помощью встроенных фигур в MS Word сделать фигуру в виде эмблемы колледжа.

Практическое задание № 11

Создать таблицу согласно заданным критериям и создать диаграмму объемную гистограмму в MS Excel

цена 1 литра бензина на 2024 год	АИ-95	68,5
	АИ-92	66,5

цена 1 литра бензина на 2022 год	АИ-95	57,8
	АИ-92	52,5

литры	стоимость АИ-95	стоимость АИ-92	стоимость АИ-95	стоимость АИ-92
5	342,5	332,5	289	262,5

10	685	665	578	525
15	1027,5	997,5	867	787,5
20	1370	1330	1156	1050
25	1712,5	1662,5	1445	1312,5
30	2055	1995	1734	1575
35	2397,5	2327,5	2024	1837,5
40	2740	2660	2312	2100
45	3082,5	2992,5	2601	2362,5

Практическое задание № 12

Создать 2 таблицы в MS Excel на разных листах и привязать абсолютными ссылками Наименования.

Практическое задание № 13

Создать и отредактировать шрифт, надписей, текста согласно требованиям:

Times New Roman – 12

Шрифт полуторный, первое слово заглавное полужирное, курсивное.

Отступы в тексте на 1 см., формат документа А5.

Выравнивание по левому краю основного текста.

Стихотворение А.С. Пушкина «Зимнее утро».

Мороз и солнце; день чудесный! Еще ты дремлешь, друг прелестный - Пора, красавица, проснись: Открой сомкнуты негой взоры Навстречу северной Авроры, Звездою севера явись! Вечор, ты помнишь, вьюга злилась, На мутном небе мгла носилась; Луна, как бледное пятно, Сквозь тучи мрачные желтела, И ты печальная сидела - А нынче... погляди в окно: Под голубыми небесами Великолепными коврами, Блестя на солнце, снег лежит; Прозрачный лес один чернеет, И ель сквозь иней зеленеет, И речка подо льдом блестит.

Практическое задание № 14

Нарисовать объект Яблоко в Adobe Photoshop. Используя слои:

1. Фон.
2. Сам объект.
3. Тени.

Тени использовать фильтр размытие.



Практическое задание № 15

По выданному изображению черно-белого провести раскрашивание.

Использовать тени объекта.



Практическое задание № 16

По выданному изображению. Произвести следующие действия:

1. Изменить фон с голубого на красный.
2. Нарисовать логотип Синергии.
3. Пол изменить на синий.



Практическое задание № 17

Сделать открытку в MS Power Point, с использованием анимации.

Практическое задание № 18

Сделать диаграмму в MS Excel прописать легенду и вывести данную диаграмму на презентации.

1.2. Оценка освоения компетенций

Оценка освоения ***профессиональных компетенций (ПК)*** осуществляется через проверку знаний и умений, а именно

Результат *(профессиональные компетенции)*	*Основные показатели*
ПК 1.2. Определять выбор технических и программных средств для разработки дизайн-макета с учетом их особенностей использования.	**Уметь:** Пользоваться базовыми системными программными продуктами и пакетами прикладных программ; **Знать:** Основные понятия автоматизированной обработки информации; Общий состав и структуру персональных компьютеров и вычислительных систем; Основные этапы решения задач с помощью персональных компьютеров; Методы и средства сбора, обработки, хранения, передачи и накопления информации.
ПК 4.1. Анализировать современные тенденции в области графического дизайна для их адаптации и использования в своей профессиональной деятельности.	**Уметь:** Пользоваться базовыми системными программными продуктами и пакетами прикладных программ; **Знать:** Основные понятия автоматизированной обработки информации; Общий состав и структуру персональных компьютеров и вычислительных систем; Основные этапы решения задач с помощью персональных компьютеров; Методы и средства сбора, обработки, хранения, передачи и накопления информации.

Оценка ***общих компетенций (ОК)*** выставляется в результате наблюдения в течение семестра по следующим критериям:

Результат **(общие компетенции)**	**Основные показатели**
ОК 01. Выбирать способы решения задач профессиональной деятельности, применительно к различным контекстам	- самостоятельно организует свою деятельность по выданным заданиям - умеет оценить свои возможности для выполнения поставленных целей, задач, заданий по дисциплине
ОК 02. Использовать современные средства поиска, анализа и интерпретации информации и информационные технологии для выполнения задач профессиональной деятельности	- осуществляет поиск информации в сети Интернет и различных электронных носителях - извлекает информацию с электронных носителей - использует средства ИТ для обработки и хранения информации - представляет информацию в различных формах с использованием разнообразного программного обеспечения - создает презентации в различных формах
ОК 04. Эффективно взаимодействовать и работать в коллективе и команде	- устанавливает позитивный стиль общения - выбирает стиль общения в соответствии с ситуацией

	- признает чужое мнение - при необходимости отстаивает собственное мнение - принимает критику - ведет деловую беседу в соответствии с этическими нормами - соблюдает официальный стиль при оформлении документов - выполняет письменные и устные рекомендации преподавателя - способен к эмпатии - организует коллективное обсуждение рабочей ситуации
ОК 05. Осуществлять устную и письменную коммуникацию на государственном языке Российской Федерации с учетом особенностей социального и культурного контекста	- умеет передавать информацию другому человеку - способен правильно формулировать свои мысли в устной и письменной формах - способен письменно оформлять свои мысли

Критерии

2 балла - компетенция проявляется постоянно в полной мере (сформирована полностью);

1 балл - компетенция проявляется иногда или неполностью (частично сформирована);

0 баллов - компетенция не проявляется (не сформирована).

ЛИСТ изменений

в оценочные материалы дисциплины

ОП.02. Информационные технологии

для профессии 54.01.20 Графический дизайнер

Дата изменений – 23.08.2024

Основание: Приказ Министерства просвещения Российской Федерации от 03.07.2024 N 464 "О внесении изменений в федеральные государственные образовательные стандарты среднего профессионального образования" (Зарегистрировано в Минюсте России 09.08.2024 N 79088)

Изменения внесены в формулировку общих компетенций (ОК)

Пояснительная записка:

было	стало
ОК 01. Выбирать способы решения задач профессиональной деятельности, применительно к различным контекстам ОК 02. Осуществлять поиск, анализ и интерпретацию информации, необходимой для выполнения задач профессиональной деятельности ОК 05. Осуществлять устную и письменную коммуникацию на государственном языке с учетом особенностей социального и культурного контекста ОК 09. Использовать информационные технологии в профессиональной деятельности	ОК 01. Выбирать способы решения задач профессиональной деятельности применительно к различным контекстам. ОК 02. Использовать современные средства поиска, анализа и интерпретации информации и информационные технологии для выполнения задач профессиональной деятельности. ОК 04. Эффективно взаимодействовать и работать в коллективе и команде. ОК 05. Осуществлять устную и письменную коммуникацию на государственном языке Российской Федерации с учетом особенностей социального и культурного контекста.

п.1.2. Оценка достижения компетенций

было		стало	
Результат (общие компетенции)	*Основные показатели*	*Результат (общие компетенции)*	*Основные показатели*
ОК 01. Выбирать способы решения задач профессиональной деятельности, применительно к различным контекстам	- самостоятельно организует свою деятельность по выданным заданиям - умеет оценить свои возможности для выполнения поставленных целей, задач, заданий по дисциплине	ОК 01. Выбирать способы решения задач профессиональной деятельности, применительно к различным контекстам	- самостоятельно организует свою деятельность по выданным заданиям - умеет оценить свои возможности для выполнения поставленных целей, задач, заданий по дисциплине
ОК 02. Осуществлять поиск, анализ и интерпретацию информации, необходимой для выполнения задач	- осуществляет поиск информации в сети Интернет и различных электронных носителях - извлекает информацию с	ОК 02. Использовать современные средства поиска, анализа и интерпретации информации и	- осуществляет поиск информации в сети Интернет и различных электронных носителях - извлекает информацию с электронных носителей

профессиональной деятельности	электронных носителей - использует средства ИТ для обработки и хранения информации - представляет информацию в различных формах с использованием разнообразного программного обеспечения - создает презентации в различных формах	информационные технологии для выполнения задач профессиональной деятельности	- использует средства ИТ для обработки и хранения информации - представляет информацию в различных формах с использованием разнообразного программного обеспечения - создает презентации в различных формах
		ОК 04. Эффективно взаимодействовать и работать в коллективе и команде	- устанавливает позитивный стиль общения - выбирает стиль общения в соответствии с ситуацией - признает чужое мнение - при необходимости отстаивает собственное мнение - принимает критику - ведет деловую беседу в соответствии с этическими нормами - соблюдает официальный стиль при оформлении документов - выполняет письменные и устные рекомендации преподавателя - способен к эмпатии - организует коллективное обсуждение рабочей ситуации
ОК 05. Осуществлять устную и письменную коммуникацию на государственном языке с учетом особенностей социального и культурного контекста	- умеет передавать информацию другому человеку - способен правильно формулировать свои мысли в устной и письменной формах - способен оценить уровень своих знаний по дисциплине	ОК 05. Осуществлять устную и письменную коммуникацию на государственном языке Российской Федерации с учетом особенностей социального и культурного контекста	- умеет передавать информацию другому человеку - способен правильно формулировать свои мысли в устной и письменной формах - способен письменно оформлять свои мысли
ОК 09. Использовать информационные технологии в профессиональной деятельности	- осуществляет поиск информации в сети Интернет и различных электронных носителях - извлекает информацию с электронных носителей		

	- использует средства ИТ для обработки и хранения информации - представляет информацию в различных формах с использованием разнообразного программного обеспечения - создает презентации в различных формах		

РАССМОТРЕНО
на заседании Педагогического совета колледжа
(Протокол № 1 от «29» августа 2024 г.)

АВТОНОМНАЯ НЕКОММЕРЧЕСКАЯ ОРГАНИЗАЦИЯ
СРЕДНЕГО ПРОФЕССИОНАЛЬНОГО ОБРАЗОВАНИЯ
«ЦИФРОВОЙ КОЛЛЕДЖ «СИНЕРГИЯ»

РАБОЧАЯ ПРОГРАММА ДИСЦИПЛИНЫ

ОП.02. Адаптивные информационные и коммуникационные технологии

для профессии 54.01.20 Графический дизайнер

Якутск, 2024

РАССМОТРЕНО и ПРИНЯТО
на заседании Педагогического совета колледжа
(Протокол № 4 от «12» апреля 2024 г.)

УТВЕРЖДАЮ
Директор АНО СПО «Цифровой колледж «Синергия»
_____ С.Н.Семенов
«15» 04 2024 г.

Рабочая программа дисциплины ОП.02. Адаптивные информационные и коммуникационные технологии разработана на основе Федерального государственного образовательного стандарта среднего профессионального образования (далее – ФГОС СПО) по профессии *54.01.20 Графический дизайнер,* утвержденного приказом Министерства образования и науки РФ от 9.12.2016 г. № 1543

Организация-разработчик: АНО СПО «Цифровой колледж «Синергия»

Составитель:
Михайлов И.И., преподаватель

ОГЛАВЛЕНИЕ

		стр.
1.	ПАСПОРТ РАБОЧЕЙ ПРОГРАММЫ ДИСЦИПЛИНЫ	4
2.	СТРУКТУРА И СОДЕРЖАНИЕ ДИСЦИПЛИНЫ	6
3.	УСЛОВИЯ РЕАЛИЗАЦИИ РАБОЧЕЙ ПРОГРАММЫ ДИСЦИПЛИНЫ	11
4.	КОНТРОЛЬ И ОЦЕНКА РЕЗУЛЬТАТОВ ОСВОЕНИЯ ДИСЦИПЛИНЫ	13

1. ПАСПОРТ РАБОЧЕЙ ПРОГРАММЫ ДИСЦИПЛИНЫ ОП.02 АДАПТИВНЫЕ ИНФОРМАЦИОННЫЕ И КОММУНИКАЦИОННЫЕ ТЕХНОЛОГИИ

1.1. Область применения программы

Рабочая программа дисциплины ОП.02 Адаптивные информационные и коммуникационные технологии является частью основной профессиональной образовательной программы СПО – программа подготовки квалифицированных рабочих, служащих по профессии 54.01.20 Графический дизайнер**,** входящей в состав укрупненной группы профессий *54.00.00 Изобразительное и прикладные виды искусств*.

1.2 Место дисциплины в структуре образовательной программы:

Дисциплина ОП.02 Адаптивные информационные и коммуникационные технологии является дисциплиной общепрофессионального учебного цикла.

1.3. Требования к результатам освоения дисциплины:

В результате освоения дисциплины обучающийся **должен**

уметь:

$У_1$ - работать с программными средствами универсального назначения, соответствующими современным требованиям;

$У_2$ - осуществлять выбор способа представления информации в соответствии с учебными задачами;

$У_3$ - иллюстрировать учебные работы с использованием средств информационных технологий;

$У_4$ - использовать альтернативные средства коммуникации в учебной и будущей профессиональной деятельности;

$У_5$ - использовать специальные информационные и коммуникационные технологии в индивидуальной и коллективной учебной и будущей профессиональной деятельности;

$У_6$ - использовать приобретенные знания и умения в учебной и будущей профессиональной деятельности для эффективной организации индивидуального информационного пространства;

знать:

$З_1$ - основы современных информационных технологий переработки и преобразования текстовой, табличной, графической и другой информации;

$З_2$ - современное состояние уровня и направлений развития технических и программных средств универсального и специального назначения;

$З_3$ - приемы поиска информации и преобразования ее в формат, наиболее подходящий для восприятия с учетом ограничений здоровья.

С целью овладения **общими компетенциями** (ОК):

ОК 01. Выбирать способы решения задач профессиональной деятельности применительно к различным контекстам;

ОК 02. Использовать современные средства поиска, анализа и интерпретации информации и информационные технологии для выполнения задач профессиональной деятельности;

ОК 04. Эффективно взаимодействовать и работать в коллективе и команде;

ОК 05. Осуществлять устную и письменную коммуникацию на государственном языке Российской Федерации с учетом особенностей социального и культурного контекста;

и профессиональными компетенциями (ПК):

ПК 1.2. Определять выбор технических и программных средств для разработки дизайн-макета с учетом их особенностей использования.

ПК 4.1. Анализировать современные тенденции в области графического дизайна для их адаптации и использования в своей профессиональной деятельности.

1.4. Количество часов на освоение рабочей программы дисциплины:

Объем дисциплины – 80 часов, в том числе

в форме практической подготовки – 50 часов

включает:

Объем работы обучающегося во взаимодействии с преподавателем – 56 часов, в том числе

практические занятия – 52 часа;

самостоятельная работа обучающегося – 18 часов

промежуточная аттестация – 6 часов

Обязательная часть рабочей программы составляет – 80 часов, вариативная часть – 00 часов.

2. СТРУКТУРА И СОДЕРЖАНИЕ ДИСЦИПЛИНЫ

2.1. Объем дисциплины и виды учебной работы

Вид учебной работы	Объем часов
Объем дисциплины (всего)	**80**
в том числе:	
в форме практической подготовки	50
Объем работы обучающегося во взаимодействии с преподавателем	**56**
в том числе:	
практические занятия	52
Самостоятельная работа обучающегося (всего)	**18**
в том числе: завершение заданий практических занятий подготовка к промежуточной аттестации (экзамен)	 12 6
Промежуточная аттестация	**6**

2.2. Формы промежуточной аттестации

3 семестр – экзамен

2.2. Тематический план и содержание дисциплины
ОП.02 Адаптивные информационные и коммуникационные технологии

Наименование разделов и тем	Содержание учебного материала, лабораторные и практические занятия, самостоятельная работа обучающихся		Объем часов	В т.ч. практическая подготовка	Формируемые компетенции
Раздел 1. Роль информационной деятельности в современном обществе			**11**	4	
Тема 1.1. Основы современных компьютерных технологий	*Содержание учебного материала*		*11*		
	1	Введение в дисциплину. Этапы развития технических средств и информационных ресурсов. Единицы измерения объема информации. Системы счисления. Структуры данных. Таблицы, графы, иерархические системы. Конфигурация компьютера. Классификация программного обеспечения.	2		ОК 01, ОК 05,
	2	Особенности информационных технологий для людей с ограниченными возможностями здоровья	2		
	3	On-line образование: модели, ресурсы, технологии	2		
	Практические занятия		**4**	4	ОК 01, ОК 02, ОК 04, ОК 05 ПК 1.2, ПК 4.1
	4	**Практическое занятие № 1.** «Интерфейс операционные системы MS Windows. Основные возможности файловых менеджеров			
	5	**Практическое занятие № 2**. Использование специальных возможностей ОС для пользователей с ограниченными возможностями здоровья			
	Самостоятельная работа обучающихся:		**1**		ОК 01, ОК 02, ОК 05, ПК 1.2, ПК 4.1
	Завершение заданий, начатых на практических занятиях				
Раздел 2. Обработка текстовой информации			**12**		
Тема 2.1. Основы	*Содержание учебного материала*		*12*		

работы в текстовом процессоре Microsoft Word	Электронный документооборот. Правила оформления документов Характеристики шрифтов. Форматирование текста. Атрибуты. Работа в Редакторе формул Оформление таблиц, простейших блок-схем		1		ОК 02, ОК 05 ПК 1.2, ПК 4.1
	Практические занятия		**9**		
	1	**Практическое занятие № 3**. Работа в Word – текст, индексы, вставка символов.	1	1	ОК 01, ОК 02, ОК 04, ОК 05 ПК 1.2, ПК 4.1
	2	**Практическое занятие № 4.** Технологии создания и форматирования таблиц.	2	2	
	3	**Практическое занятие № 5.** Технология создания и форматирования списков	2	2	
	4	**Практическое занятие № 6.** Работа в редакторе формул и создание организационных диаграмм	2	2	
	5	**Практическое занятие № 7.** Технология использования и создание шаблонов	2	2	
	Самостоятельная работа обучающихся:		**2**		ОК 01, ОК 02, ОК 05, ПК 1.2, ПК 4.1
	Завершение заданий, начатых на практических занятиях				
Раздел 3. Статистическая обработка данных			**3**		
Тема 3.1 Статистическая обработка результатов в программе Калькулятор	*Содержание учебного материала*		*3*		
	Практические занятия		**2**		ОК 01, ОК 02, ОК 04, ОК 05 ПК 1.2, ПК 4.1
	1	**Практическое занятие № 8**. Разбор задач на вычисление ошибки измерений. Статистическая обработка результатов измерений	2	2	
	Самостоятельная работа обучающихся:		**1**		ОК 01, ОК 02, ОК 05, ПК 1.2, ПК 4.1
	Завершение заданий, начатых на практических занятиях				
Раздел 4. Электронные таблицы			**12**		
Тема 4.1 Создание, оформление, организация вычислений в электронных таблицах	*Содержание учебного материала*		*1*		
	Ключевые понятия электронных таблиц MS Excel. Типы данных, форматы, адресация ячеек. Относительные и абсолютные ссылки. Вычисления в ячейках таблиц – ввод и использование формул. Встроенные математические, статистические, логические функции. Принципы работы в Мастере Диаграмм, типы диаграмм и графиков, терминология – понятия шкала, цена деления, сетка, метки значений, легенда. Построение и оформление графиков и диаграмм по данным.		1		ОК 01, ОК 02, ОК 04, ОК 05 ПК 1.2, ПК 4.1
Тема 4.2 Построение графиков	*Содержание учебного материала*		*11*		
	Практические занятия		**9**		ОК 01, ОК 02,

и диаграмм	1	**Практическое занятие № 9.** Создание и оформление электронных таблиц. Построение графиков и диаграмм.	1	2	ОК 04, ОК 05 ПК 1.2, ПК 4.1
	2	**Практическое занятие № 10**. Вычисления с использованием относительных и абсолютных ссылок.	2	2	
	3	**Практическое занятие № 11.** Решение задач с использованием встроенных функций.	2	2	
	4	**Практическое занятие № 12.** Сортировка и фильтрация данных в электронных таблицах. Условное форматирование.	2	2	
	Самостоятельная работа обучающихся:		**2**		ОК 01, ОК 02, ОК 05, ПК 1.2, ПК 4.1
	Завершение заданий, начатых на практических занятиях				
Раздел 5. Графические редакторы			**32**		
Тема 5.1 Технология создания и обработки графической информации	*Содержание учебного материала*		*26*		
	Практические занятия		**12**		ОК 01, ОК 02, ОК 04, ОК 05 ПК 1.2, ПК 4.1
	1	**Практическое занятие № 13.** Знакомство с программой GIMP. Интерфейс. Выделение областей. Маски и каналы. Рабочий экран GIMP. Создание графических объектов. Работа с выделенными областями. Основы работы со слоями	2	2	
	2	**Практическое занятие № 14.** Основы работы со слоями. Рисование и раскрашивание. Работа с настройками кисти: прозрачность, нажатие, твердость. Тоновая коррекция. Цветовая коррекция.	2	2	
	3	**Практическое занятие № 15.** Основы коррекции цвета и тона. Работа с пересвеченными и затемненными фотографиями	2	2	
	4	**Практическое занятие № 16.** Ретуширование фотографий.	2	2	
	5	**Практическое занятие № 17.** Восстановление и реставрация старой фотографии.	2	2	
	6	**Практическое занятие № 18.** Работа с текстом	2	2	
	Самостоятельная работа обучающихся:		**4**		ОК 01, ОК 02, ОК 05, ПК 1.2, ПК 4.1
	− Завершение заданий, начатых на практических занятиях;				
Тема 5.2 Технология создания и обработки мультимедийной информации	*Содержание учебного материала*		*16*		
	Практические занятия		**14**		ОК 01, ОК 02, ОК 04, ОК 05, ПК 1.2, ПК 4.1
	1	**Практическое занятие № 19.** Интерфейс программы MS Power Point. Создание презентаций	2	2	
	2	**Практическое занятие № 20.** Текст и другие объекты на слайдах презентации	2	2	

	3	**Практическое занятие № 21**. Темы презентаций и макеты слайдов	2	2	
	4	**Практическое занятие № 22**. Анимация и эффекты смены слайдов	2	2	
	5	**Практическое занятие № 23**. Навигация по слайдам презентации. Гиперссылки	2	2	
	6	**Практическое занятие № 24**. Создание движущихся объектов	2	2	
	7	**Практическое занятие № 25**. Разработка анимационного действия	2	4	
	Самостоятельная работа обучающихся:		**2**		ОК 01, ОК 02, ОК 05, ПК 1.2, ПК 4.1
	Завершение заданий, начатых на практических занятиях				
	Подготовка к промежуточной аттестации (экзамен)		**6**		
		Экзамен	**6**		
		ИТОГО по ОП.02	**80**	52	

3. УСЛОВИЯ РЕАЛИЗАЦИИ РАБОЧЕЙ ПРОГРАММЫ ДИСЦИПЛИНЫ

3.1. Материально-техническое обеспечение

Реализация рабочей программы дисциплины проходит в лаборатории информационных технологий.

Оборудование лаборатории:

- Рабочие места: Персональный компьютер в сборе (Процессор: Intel Core I7-10700 Оперативная память: 32gb DDR4 3200 Mhz Накопитель: 1024GB ssd NVME PCI-E 4.0 Видеокарта: RTX3060 12GB) – 21 шт.
- Графические планшеты – 21 шт.
- Короткофокусный проектор Optoma X309ST - 1 шт.
- Стол ученический Классик двухместный регулируемый, №4-6 СУР А.02.46 проект НМ-035.04.02 – 12 шт.
- Стул ученический Стандарт, №4-6 СТУР А 02.46.Ф проект НМ-035.30.02 – 12 шт.
- Учебная маркерная доска белая – 1 шт.

3.2. Учебно-методическое обеспечение

По дисциплине ОП.02 Адаптивные информационные и коммуникационные технологии разработана учебно-методическая документация:

- рабочая программа дисциплины;
- фонд оценочных средств;
- методические указания по выполнению заданий на практических занятиях;
- методические указания по выполнению самостоятельной работы.

3.3. Информационное обеспечение обучения

Литература:

1. Суворова Г. М. Адаптивные информационные и коммуникационные технологии в управлении средой обитания : учебное пособие для среднего профессионального образования / Г. М. Суворова. — 2-е изд., перераб. и доп. — Москва : Издательство Юрайт, 2024. — 210 с. — (Профессиональное образование). — ISBN 978-5-534-15192-3. — Текст : электронный // Образовательная платформа Юрайт [сайт]. — URL: https://urait.ru/bcode/520366 (дата обращения: 19.03.2024).

Дополнительная литература:

1. Грекул В.И. Проектирование информационных систем: учебник и практикум для среднего профессионального образования / В.И. Грекул, Н.Л. Коровкина Г.А. Левочкина – Москва: Издательство Юрайт, 2019 – 385 с.

2. Зимин В.П. Информатика. Лабораторный практикум. В 2 ч. Часть 1: учебное пособие для средних профессиональных заведений / В.П. Зимин – 2-е изд. Испр. И доп. - Москва: Издательство Юрайт, 2019 – 126 с.

3. Зимин В.П. Информатика. Лабораторный практикум. В 2 ч. Часть 2: учебное пособие для средних профессиональных заведений / В.П. Зимин – 2-е изд. Испр. И доп. - Москва: Издательство Юрайт, 2019 – 153 с.

Электронные образовательные ресурсы:

Сайты, блоги, электронные библиотеки

1. Обзор IEEE: база Xplore, конференции, сообщества, стандарты. Блог. [Электронный ресурс].URL: https://научныепереводы.рф/obzor-ieee-xplore-konferenczii/

Дополнительная электронная литература/учебные пособия, материалы, статьи

1.Справочная система. [Электронный ресурс].URL: Построение распределенных систем обработки информации (spravochnaya.com)

Видеоматериалы/ виртуальные музеи/интерактивные презентации

1. Российское общество Знание. [Электронный ресурс]. URL: https://znanierussia.ru/cinema/collections/informacionnye-tehnologii

видео занятия https://sites.google.com/view/praktikum-informatica/адаптивные-информационные-и-коммуникационные-технологии/занятие-1

2. Центр дополнительного образования РГПУ им. А. И. Герцена. [Электронный ресурс]. URL: Информационные технологии / Адаптивные информационные и коммуникационные технологии Курс: Инфокоммуникационные технологии (herzen.edu.ru)

Тренажеры/ тесты/ кейсы/ материал для практикума/ бесплатные онлайн курсы

1. Онлайн-тесты. [Электронный ресурс].URL: https://oltest.ru/tests/informacionnye_tehnologii/?ysclid=lztw7j3efb457359446

2. Информационные технологии тесты с ответами вопросы 1 – 59. [Электронный ресурс].URL: https://testua.ru/informatsionnye-tekhnologii/348-testy-po-informatsionnym-tekhnologiyam.html

4. КОНТРОЛЬ И ОЦЕНКА РЕЗУЛЬТАТОВ ОСВОЕНИЯ ДИСЦИПЛИНЫ

Контроль и оценка результатов освоения дисциплины осуществляется преподавателем в процессе текущего контроля знаний, проверки выполнения заданий практических занятий, а также во время промежуточной аттестации.

Оценка качества подготовки обучающихся осуществляется через оценку знаний, умений по дисциплине и оценку сформированности компетенций.

Результаты обучения (знания, умения)	**Формы и методы контроля и оценки результатов обучения**	
	Текущий контроль	**Промежуточная аттестация**
уметь:		
$У_1$ - работать с программными средствами универсального назначения, соответствующими современным требованиям;	- оценка выполнения заданий на практических занятиях; - оценка участия обучающегося на уроках; - оценка выполнения заданий самостоятельной работы	- экзамен
$У_2$ - осуществлять выбор способа представления информации в соответствии с учебными задачами;		
$У_3$ - иллюстрировать учебные работы с использованием средств информационных технологий;		
$У_4$ - использовать альтернативные средства коммуникации в учебной и будущей профессиональной деятельности;		
$У_5$ - использовать специальные информационные и коммуникационные технологии в индивидуальной и коллективной учебной и будущей профессиональной деятельности; $У_6$ - использовать приобретенные знания и умения в учебной и будущей профессиональной деятельности для эффективной организации индивидуального информационного пространства;		
знать:		
$З_1$ - основы современных информационных технологий переработки и преобразования текстовой, табличной, графической и другой информации;	- оценка выполнения заданий на практических занятиях; - устный опрос; - тестирование; - оценка выполнения заданий самостоятельной работы	- экзамен
$З_2$ - современное состояние уровня и направлений развития технических и программных средств универсального и специального назначения;		
$З_3$ - приемы поиска информации и преобразования ее в формат, наиболее подходящий для восприятия с учетом ограничений здоровья.		

Оценка ***общих компетенций (ОК)***:

Результат (общие компетенции)	*Основные показатели*
ОК 01. Выбирать способы решения задач профессиональной деятельности, применительно к различным контекстам	- самостоятельно организует свою деятельность по выданным заданиям - умеет оценить свои возможности для выполнения поставленных целей, задач, заданий по дисциплине
ОК 02. Использовать современные средства поиска, анализа и интерпретации информации и информационные технологии для выполнения задач профессиональной деятельности	- осуществляет поиск информации в сети Интернет и различных электронных носителях - извлекает информацию с электронных носителей - использует средства ИТ для обработки и хранения информации - представляет информацию в различных формах с использованием разнообразного программного обеспечения - создает презентации в различных формах
ОК 04. Эффективно взаимодействовать и работать в коллективе и команде	- устанавливает позитивный стиль общения - выбирает стиль общения в соответствии с ситуацией - признает чужое мнение - при необходимости отстаивает собственное мнение - принимает критику - ведет деловую беседу в соответствии с этическими нормами - соблюдает официальный стиль при оформлении документов - выполняет письменные и устные рекомендации преподавателя - способен к эмпатии - организует коллективное обсуждение рабочей ситуации
ОК 05. Осуществлять устную и письменную коммуникацию на государственном языке Российской Федерации с учетом особенностей социального и культурного контекста	- умеет передавать информацию другому человеку - способен правильно формулировать свои мысли в устной и письменной формах - способен письменно оформлять свои мысли

Оценка ***профессиональных компетенций (ПК)*** происходит через освоенные знания и умения.

Критерии и методы оценки освоения дисциплины отражены в фонде оценочных средств.

ЛИСТ изменений
в оценочные материалы дисциплины
ОП.02. Адаптивные информационные и коммуникационные технологии

для профессии 54.01.20 Графический дизайнер

Дата изменений – 23.08.2024
Основание: Приказ Министерства просвещения Российской Федерации от 03.07.2024 N 464 "О внесении изменений в федеральные государственные образовательные стандарты среднего профессионального образования" (Зарегистрировано в Минюсте России 09.08.2024 N 79088)

Изменения внесены в формулировку общих компетенций (ОК)

п. 1.1. Оценка достижения результатов:

было	стало
ОК 01. Выбирать способы решения задач профессиональной деятельности, применительно к различным контекстам ОК 02. Осуществлять поиск, анализ и интерпретацию информации, необходимой для выполнения задач профессиональной деятельности ОК 05. Осуществлять устную и письменную коммуникацию на государственном языке с учетом особенностей социального и культурного контекста ОК 09. Использовать информационные технологии в профессиональной деятельности	ОК 01. Выбирать способы решения задач профессиональной деятельности применительно к различным контекстам. ОК 02. Использовать современные средства поиска, анализа и интерпретации информации и информационные технологии для выполнения задач профессиональной деятельности. ОК 04. Эффективно взаимодействовать и работать в коллективе и команде. ОК 05. Осуществлять устную и письменную коммуникацию на государственном языке Российской Федерации с учетом особенностей социального и культурного контекста.

п.1.2. Оценка достижения компетенций

было		стало	
Результат (общие компетенции)	*Основные показатели*	*Результат (общие компетенции)*	*Основные показатели*
ОК 01. Выбирать способы решения задач профессиональной деятельности, применительно к различным контекстам	- самостоятельно организует свою деятельность по выданным заданиям - умеет оценить свои возможности для выполнения поставленных целей, задач, заданий по дисциплине	ОК 01. Выбирать способы решения задач профессиональной деятельности, применительно к различным контекстам	- самостоятельно организует свою деятельность по выданным заданиям - умеет оценить свои возможности для выполнения поставленных целей, задач, заданий по дисциплине
ОК 02. Осуществлять поиск, анализ и интерпретацию информации, необходимой для выполнения задач	- осуществляет поиск информации в сети Интернет и различных электронных носителях - извлекает	ОК 02. Использовать современные средства поиска, анализа и интерпретации	- осуществляет поиск информации в сети Интернет и различных электронных носителях - извлекает информацию с электронных носителей - использует средства ИТ

профессиональной деятельности	информацию с электронных носителей - использует средства ИТ для обработки и хранения информации - представляет информацию в различных формах с использованием разнообразного программного обеспечения - создает презентации в различных формах	информации и информационные технологии для выполнения задач профессиональной деятельности	для обработки и хранения информации - представляет информацию в различных формах с использованием разнообразного программного обеспечения - создает презентации в различных формах
		ОК 04. Эффективно взаимодействовать и работать в коллективе и команде	- устанавливает позитивный стиль общения - выбирает стиль общения в соответствии с ситуацией - признает чужое мнение - при необходимости отстаивает собственное мнение - принимает критику - ведет деловую беседу в соответствии с этическими нормами - соблюдает официальный стиль при оформлении документов - выполняет письменные и устные рекомендации преподавателя - способен к эмпатии - организует коллективное обсуждение рабочей ситуации
ОК 05. Осуществлять устную и письменную коммуникацию на государственном языке с учетом особенностей социального и культурного контекста	- умеет передавать информацию другому человеку - способен правильно формулировать свои мысли в устной и письменной формах - способен оценить уровень своих знаний по дисциплине	ОК 05. Осуществлять устную и письменную коммуникацию на государственном языке Российской Федерации с учетом особенностей социального и культурного контекста	- умеет передавать информацию другому человеку - способен правильно формулировать свои мысли в устной и письменной формах - способен письменно оформлять свои мысли
ОК 09. Использовать информационные технологии в	- осуществляет поиск информации в сети Интернет и различных		

профессиональной деятельности	электронных носителях - извлекает информацию с электронных носителей - использует средства ИТ для обработки и хранения информации - представляет информацию в различных формах с использованием разнообразного программного обеспечения - создает презентации в различных формах		

РАССМОТРЕНО
на заседании Педагогического совета колледжа
(Протокол № 1 от «29» августа 2024 г.)

АВТОНОМНАЯ НЕКОММЕРЧЕСКАЯ ОРГАНИЗАЦИЯ СРЕДНЕГО ПРОФЕССИОНАЛЬНОГО ОБРАЗОВАНИЯ «ЦИФРОВОЙ КОЛЛЕДЖ «СИНЕРГИЯ»

РАССМОТРЕНО
на заседании Педагогического совета колледжа
(Протокол № 1 от «29» августа 2024 г.)

УТВЕРЖДАЮ
Директор АНО СПО «Цифровой колледж «Синергия»
_____ С.Н.Семенов
«30» 08 2024 г.

Оценочные материалы

для промежуточной аттестации

по дисциплине

ОП.02 Адаптивные информационные и коммуникационные технологии

по профессии 54.01.20 Графический дизайнер

Разработчик:
Михайлов И.И., преподаватель АНО СПО «Цифровой колледж «Синергия»

Якутск, 2024

АВТОНОМНАЯ НЕКОММЕРЧЕСКАЯ ОРГАНИЗАЦИЯ СРЕДНЕГО ПРОФЕССИОНАЛЬНОГО ОБРАЗОВАНИЯ «ЦИФРОВОЙ КОЛЛЕДЖ «СИНЕРГИЯ»

РАССМОТРЕНО и ПРИНЯТО
на заседании Педагогического совета колледжа
(Протокол № 4 от «12» апреля 2024 г.)

УТВЕРЖДАЮ
Директор АНО СПО «Цифровой колледж «Синергия»
_____ С.Н.Семенов
«15» 04 2024 г.

Оценочные материалы

для промежуточной аттестации

по дисциплине

ОП.02 Адаптивные информационные и коммуникационные технологии

по профессии 54.01.20 Графический дизайнер

Разработчик:
Михайлов И.И., преподаватель АНО СПО «Цифровой колледж «Синергия»

Якутск, 2024

Пояснительная записка

Оценочные материалы для промежуточной аттестации по дисциплине ОП.02 Адаптивные информационные и коммуникационные технологии предназначены для оценки достижений запланированных результатов по дисциплине, общих и профессиональных компетенций обучающихся по *профессии 54.01.20 Графический дизайнер.*

1.1. Оценка освоения дисциплины

В результате освоения дисциплины ОП.02 Адаптивные информационные и коммуникационные технологии обучающийся должен

уметь:

У1 - пользоваться базовыми системными программными продуктами и пакетами прикладных программ;

знать:

З1 - основные понятия автоматизированной обработки информации;

З2 - общий состав и структуру персональных компьютеров и вычислительных систем;

З3 - основные этапы решения задач с помощью персональных компьютеров;

З4 - методы и средства сбора, обработки, хранения, передачи и накопления информации.

С целью овладения **общими компетенциями** (ОК):

ОК 01. Выбирать способы решения задач профессиональной деятельности применительно к различным контекстам;

ОК 02. Использовать современные средства поиска, анализа и интерпретации информации и информационные технологии для выполнения задач профессиональной деятельности;

ОК 04. Эффективно взаимодействовать и работать в коллективе и команде;

ОК 05. Осуществлять устную и письменную коммуникацию на государственном языке Российской Федерации с учетом особенностей социального и культурного контекста;

и **профессиональными компетенциями (ПК):**

ПК 1.2. Определять выбор технических и программных средств для разработки дизайн-макета с учетом их особенностей использования.

ПК 4.1. Анализировать современные тенденции в области графического дизайна для их адаптации и использования в своей профессиональной деятельности.

Форма промежуточной аттестации – ***экзамен.***

Вид – по билетам.

Каждый билет состоит из 3 вопросов:

1 и 2 вопросы - устный ответ.

3 вопрос – практическое задание: практические навыки работы обучающихся с программным обеспечением: графическими редакторами, системами САПР.

Время выполнения задания – 60 мин.

Критерии оценивания:

Общая оценка за дифференцированный зачет – среднее арифметическое за 3 выполненных задания в билете.

Критерии оценивания устного опроса:

Оценка	Критерии оценивания
«Отлично»	обучающийся полно и аргументированно отвечает по содержанию задания; обнаруживает понимание материала, может обосновать свои суждения, применить знания на практике, привести необходимые примеры не только по учебнику, но и самостоятельно составленные; излагает материал последовательно и правильно.
«Хорошо»	обучающийся демонстрирует прочные теоретические знания, владеет терминологией, делает аргументированные выводы и обобщения, приводит примеры, показывает свободное владение монологической речью, но при этом делает несущественные ошибки, которые быстро исправляет самостоятельно или при незначительной коррекции преподавателем
«Удовлетворительно»	ставится, если обучающийся обнаруживает знание и понимание основных положений данного задания, но: 1) излагает материал неполно и допускает неточности в определении понятий или формулировке правил; 2) не умеет достаточно глубоко и доказательно обосновать свои суждения и привести свои примеры; 3) излагает материал непоследовательно и допускает ошибки
«Неудовлетворительно»	обучающийся демонстрирует незнание теоретических основ обучающийся, не умеет делать аргументированные выводы и приводить примеры, показывает слабое владение монологической речью, не владеет терминологией, проявляет отсутствие логичности и последовательностью изложения, делает ошибки, которые не может исправить даже при коррекции преподавателем, отказывается отвечать на занятии

Перечень вопросов к дифференцированному зачету

для промежуточной аттестации

по дисциплине ОП.02 Адаптивные информационные и коммуникационные технологии

для профессии 54.01.20 Графический дизайнер

1. Расскажите, какие программные средства универсального назначения существуют?
2. Назовите альтернативные устройства ввода информации?
3. Расскажите про способы представления информации?
4. Назовите средства информационных технологий
5. Расскажите про альтернативные средства коммуникации
6. Назовите специальные информационные и коммуникационные технологии
7. Расскажите, что такое информационное пространство
8. Назовите какие технологии переработки и преобразования вы знаете?
9. Назовите технические и программные средства универсального назначения
10. Назовите технические и программные средства специального назначения
11. Назовите альтернативные устройства ввода - вывода информации (студенты с нарушением опорно-двигательного аппарата)
12. Назовите приемы поиска информации
13. Что такое информатизация общества?
14. Какие основные этапы развития вычислительной техники?
15. Какие основные устройства компьютера и их функции вы знаете?
16. Какие носители информации и их основные характеристики вы знаете?
17. Что такое операционная система компьютера?
18. Что такое перезагрузка компьютера?
19. Что такое файловая система. Папки. Файлы?
20. Какие операции с папками и файлами вы знаете?
21. Какие текстовые редакторы вы знаете?
22. Какое назначение и основные возможности текстовых редакторов вы знаете?
23. Что такое графический редактор. Назначение и основные возможности.
24. Кто исполняет команды при работе с компьютером: робот, автомат, человек, компьютер?
25. Что такое вирус?

26. Что такое антивирус?
27. Какие антивирусные программы вы знаете?
28. Какие способы передачи информации вы знаете?
29. Что такое глобальная сеть Интернет?
30. Какие информационные ресурсы можно использовать при в Интернете?
31. Какие этические и правовые нормы работы с информацией вы знаете?
32. Что такое операционная система? Основные функции операционной системы.
33. Основные требования к операционной системе
34. Перечислите основные этапы загрузки операционной системы.
35. Перечислите задачи операционной системы.
36. Виды интерфейсов операционной системы.
37. Что такое текстовый редактор?
38. Перечислите основные элементы интерфейса программы Microsoft Office Word. Для чего они предназначены?
39. Что такое «Строка заголовка»? Что она содержит? Охарактеризуйте.
40. Что такое «Строка меню» программы Word? Из каких вкладок она состоит? Охарактеризуйте каждую вкладку.
41. Что такое «Панель инструментов». Для чего она предназначена? Что в неё входит? Охарактеризуйте.
42. Для чего предназначена программа Microsoft Excel?
43. Что такое электронная таблица?
44. Какие задачи позволяет решить электронная таблица?
45. Что вы понимаете под терминами компьютерные коммуникации и компьютерная сеть.
46. Назовите виды компьютерных сетей.
47. Назначение компьютерных сетей.
48. Пропускная способность канала информации.
49. Как устроена сеть Internet.
50. Что такое IP-адрес.
51. Какие аппаратные средства, необходимые для сетевой работы,
52. Какие Вам известны программные средства для работы в Internet.
53. Перечислите основные сервисы Internet.
54. Поясните термин «гипермедийный документ».

1.2. Оценка освоения компетенций

Оценка освоения ***профессиональных компетенций (ПК)*** осуществляется через проверку знаний и умений, а именно

Результат (профессиональные компетенции)	*Основные показатели*
ПК 1.2. Определять выбор технических и программных средств для разработки дизайн-макета с учетом их особенностей использования. ПК 4.1. Анализировать современные тенденции в области графического дизайна для их адаптации и использования в своей профессиональной деятельности.	**уметь:** У1 - пользоваться базовыми системными программными продуктами и пакетами прикладных программ; **знать**: З1 - основные понятия автоматизированной обработки информации; З2 - общий состав и структуру персональных компьютеров и вычислительных систем; З3 - основные этапы решения задач с помощью персональных компьютеров; З4 - методы и средства сбора, обработки, хранения, передачи и накопления информации.

Оценка ***общих компетенций (ОК)*** выставляется в результате наблюдения в течение семестра по следующим критериям:

Результат (общие компетенции)	**Основные показатели**
ОК 01. Выбирать способы решения задач профессиональной деятельности, применительно к различным контекстам.	- самостоятельно организует свою деятельность по выданным заданиям - умеет оценить свои возможности для выполнения поставленных целей, задач, заданий по дисциплине
ОК 02. Использовать современные средства поиска, анализа и интерпретации информации и информационные технологии для выполнения задач профессиональной деятельности	- осуществляет поиск информации в сети Интернет и различных электронных носителях - извлекает информацию с электронных носителей - использует средства ИТ для обработки и хранения информации - представляет информацию в различных формах с использованием разнообразного программного обеспечения - создает презентации в различных формах
ОК 04. Эффективно взаимодействовать и работать в коллективе и команде;	- устанавливает позитивный стиль общения - выбирает стиль общения в соответствии с ситуацией - признает чужое мнение - при необходимости отстаивает собственное мнение - принимает критику - ведет деловую беседу в соответствии с этическими нормами - соблюдает официальный стиль при оформлении документов - выполняет письменные и устные рекомендации преподавателя - способен к эмпатии - организует коллективное обсуждение рабочей ситуации

ОК 05. Осуществлять устную и письменную коммуникацию на государственном языке Российской Федерации с учетом особенностей социального и культурного контекста;	- умеет передавать информацию другому человеку - способен правильно формулировать свои мысли в устной и письменной формах - способен письменно оформлять свои мысли

Критерии

2 балла - компетенция проявляется постоянно в полной мере (сформирована полностью);

1 балл - компетенция проявляется иногда или неполностью

0 баллов - компетенция не проявляется (не сформирована).

ЛИСТ изменений

в оценочные материалы дисциплины

ОП.02 Адаптивные информационные и коммуникационные технологии

для профессии 54.01.20 Графический дизайнер

Дата изменений – 23.08.2024

Основание: Приказ Министерства просвещения Российской Федерации от 03.07.2024 N 464 "О внесении изменений в федеральные государственные образовательные стандарты среднего профессионального образования" (Зарегистрировано в Минюсте России 09.08.2024 N 79088)

Изменения внесены в формулировку общих компетенций (ОК)

п. 1.1. Оценка освоения результатов:

было	стало
ОК 01. Выбирать способы решения задач профессиональной деятельности, применительно к различным контекстам ОК 02. Осуществлять поиск, анализ и интерпретацию информации, необходимой для выполнения задач профессиональной деятельности ОК 05. Осуществлять устную и письменную коммуникацию на государственном языке с учетом особенностей социального и культурного контекста ОК 09. Использовать информационные технологии в профессиональной деятельности	ОК 01. Выбирать способы решения задач профессиональной деятельности применительно к различным контекстам. ОК 02. Использовать современные средства поиска, анализа и интерпретации информации и информационные технологии для выполнения задач профессиональной деятельности. ОК 04. Эффективно взаимодействовать и работать в коллективе и команде. ОК 05. Осуществлять устную и письменную коммуникацию на государственном языке Российской Федерации с учетом особенностей социального и культурного контекста.

п.1.2. Оценка освоения компетенций

было		стало	
Результат (общие компетенции)	*Основные показатели*	*Результат (общие компетенции)*	*Основные показатели*
ОК 01. Выбирать способы решения задач профессиональной деятельности, применительно к различным контекстам	- самостоятельно организует свою деятельность по выданным заданиям - умеет оценить свои возможности для выполнения поставленных целей, задач, заданий по дисциплине	ОК 01. Выбирать способы решения задач профессиональной деятельности, применительно к различным контекстам	- самостоятельно организует свою деятельность по выданным заданиям - умеет оценить свои возможности для выполнения поставленных целей, задач, заданий по дисциплине
ОК 02. Осуществлять поиск, анализ и интерпретацию	- осуществляет поиск информации в сети Интернет и различных	ОК 02. Использовать современные средства поиска,	- осуществляет поиск информации в сети Интернет и различных электронных носителях

информации, необходимой для выполнения задач профессиональной деятельности	электронных носителях - извлекает информацию с электронных носителей - использует средства ИТ для обработки и хранения информации - представляет информацию в различных формах с использованием разнообразного программного обеспечения - создает презентации в различных формах	анализа и интерпретации информации и информационные технологии для выполнения задач профессиональной деятельности	- извлекает информацию с электронных носителей - использует средства ИТ для обработки и хранения информации - представляет информацию в различных формах с использованием разнообразного программного обеспечения - создает презентации в различных формах
		ОК 04. Эффективно взаимодействовать и работать в коллективе и команде	- устанавливает позитивный стиль общения - выбирает стиль общения в соответствии с ситуацией - признает чужое мнение - при необходимости отстаивает собственное мнение - принимает критику - ведет деловую беседу в соответствии с этическими нормами - соблюдает официальный стиль при оформлении документов - выполняет письменные и устные рекомендации преподавателя - способен к эмпатии - организует коллективное обсуждение рабочей ситуации
ОК 05. Осуществлять устную и письменную коммуникацию на государственном языке с учетом особенностей социального и культурного контекста	- умеет передавать информацию другому человеку - способен правильно формулировать свои мысли в устной и письменной формах - способен оценить уровень своих знаний по дисциплине	ОК 05. Осуществлять устную и письменную коммуникацию на государственном языке Российской Федерации с учетом особенностей социального и культурного контекста	- умеет передавать информацию другому человеку - способен правильно формулировать свои мысли в устной и письменной формах - способен письменно оформлять свои мысли
ОК 09. Использовать информационные	- осуществляет поиск информации в сети Интернет и		

технологии в профессиональной деятельности	различных электронных носителях - извлекает информацию с электронных носителей - использует средства ИТ для обработки и хранения информации - представляет информацию в различных формах с использованием разнообразного программного обеспечения - создает презентации в различных формах		

РАССМОТРЕНО
на заседании Педагогического совета колледжа
(Протокол № 1 от «29» августа 2024 г.)

АВТОНОМНАЯ НЕКОММЕРЧЕСКАЯ ОРГАНИЗАЦИЯ
СРЕДНЕГО ПРОФЕССИОНАЛЬНОГО ОБРАЗОВАНИЯ
«ЦИФРОВОЙ КОЛЛЕДЖ «СИНЕРГИЯ»

РАБОЧАЯ ПРОГРАММА ДИСЦИПЛИНЫ

ОП.03. Иностранный язык в профессиональной деятельности

для профессии 54.01.20 Графический дизайнер

Якутск, 2024

РАССМОТРЕНО
на заседании Педагогического совета колледжа
(Протокол № 1 от «29» августа 2024 г.)

УТВЕРЖДАЮ
Директор АНО СПО «Цифровой колледж «Синергия»
_____ С.Н.Семенов
«30» 08 2024 г.

Рабочая программа дисциплины ОП.03. Иностранный язык в профессиональной деятельности разработана на основе Федерального государственного образовательного стандарта среднего профессионального образования (далее – ФГОС СПО) по профессии 54.01.20 Графический дизайнер, утвержденного приказом Министерства образования и науки РФ от 9.12.2016 г. № 1543

Организация-разработчик: АНО СПО «Цифровой колледж «Синергия»

Составитель:
Иванова С.В., преподаватель

СОДЕРЖАНИЕ

1. Паспорт рабочей программы дисциплины 4

2. Структура и содержание дисциплины 6

3. Условия реализации рабочей программы дисциплины 11

4. Контроль и оценка результатов освоения дисциплины 13

1. ПАСПОРТ РАБОЧЕЙ ПРОГРАММЫ ДИСЦИПЛИНЫ ОП.03. ИНОСТРАННЫЙ ЯЗЫК В ПРОФЕССИОНАЛЬНОЙ ДЕЯТЕЛЬНОСТИ

1.1. Область применения программы

Рабочая программа дисциплины ОП.03. Иностранный язык в профессиональной деятельности является частью основной профессиональной образовательной программы СПО – программа подготовки квалифицированных рабочих, служащих по профессии 54.01.20 Графический дизайнер**,** входящей в состав укрупненной группы профессий *54.00.00 Изобразительное и прикладные виды искусств*.

1.2 Место дисциплины в структуре образовательной программы:

ОП.03. Иностранный язык в профессиональной деятельности является дисциплиной общепрофессионального учебного цикла.

1.3. Требования к результатам освоения дисциплины:

В результате освоения дисциплины обучающийся **должен**

уметь:

$У_1$ - общаться (устно и письменно) на английском языке на профессиональные и повседневные темы;

$У_2$ - переводить (со словарем) английские тексты профессиональной направленности;

$У_3$ - самостоятельно совершенствовать устную и письменную речь, пополнять словарный запас;

знать:

$З_1$ - лексический (1200-1400 лексических единиц) и грамматический минимум, необходимый для чтения и перевода (со словарем) иностранных текстов профессиональной направленности.

С целью овладения **общими компетенциями** (ОК):

ОК 01. Выбирать способы решения задач профессиональной деятельности применительно к различным контекстам;

ОК 02. Использовать современные средства поиска, анализа и интерпретации информации и информационные технологии для выполнения задач профессиональной деятельности;

ОК 03. Планировать и реализовывать собственное профессиональное и личностное развитие, предпринимательскую деятельность в профессиональной

сфере, *использовать знания по правовой и финансовой грамотности в различных жизненных ситуациях*[1];

ОК 04. Эффективно взаимодействовать и работать в коллективе и команде;

ОК 05. Осуществлять устную и письменную коммуникацию на государственном языке Российской Федерации с учетом особенностей социального и культурного контекста;

ОК 06. Проявлять гражданско-патриотическую позицию, демонстрировать осознанное поведение на основе традиционных российских духовно-нравственных ценностей, в том числе с учетом гармонизации межнациональных и межрелигиозных отношений, применять стандарты антикоррупционного поведения;

ОК 09. Пользоваться профессиональной документацией на государственном и иностранном языках.

и **профессиональной компетенцией (ПК):**

ПК 4.2. Проводить мастер-классы, семинары и консультации по современным технологиям в области графического дизайна.

1.4. Количество часов на освоение рабочей программы дисциплины:

Объем дисциплины – 65 часа, в том числе

в форме практической подготовки – 48 часа

включает:

объем работы обучающегося во взаимодействии с преподавателем – 48 часа, в том числе

практические занятия – 48 часа;

самостоятельная работа обучающегося – 17 часов

Обязательная часть рабочей программы составляет – 48 часа, вариативная часть – 17 часов.

[1] Выделенное курсивом не формируется в рамках данной дисциплины

2. СТРУКТУРА И СОДЕРЖАНИЕ ДИСЦИПЛИНЫ

2.1. Объем дисциплины и виды учебной работы

Вид учебной работы	Объем часов
Объем дисциплины (всего)	**65**
в том числе:	
в форме практической подготовки	48
Объем работы обучающегося во взаимодействии с преподавателем	**48**
в том числе:	
практические занятия	48
Самостоятельная работа обучающегося (всего)	**17**
в том числе: письменное тематическое задание	17

2.2. Формы промежуточной аттестации

4 семестр – другие формы контроля

5 семестр – дифференцированный зачет

2.2. Тематический план и содержание дисциплины ОП.03. Иностранный язык в профессиональной деятельности

Наименование разделов и тем	Содержание учебного материала, лабораторные работы и практические занятия, самостоятельная работа обучающихся, курсовая работа (проект) *(если предусмотрены)*		Объем часов	В т.ч. практической подготовки	Формируемые компетенции
Тем 1. Graphic Design	*Содержание учебного материала*		*36*		
	Практические занятия		**30**	30	ОК 01-ОК 04, ОК 06, ОК 09, ПК 4.2
	1	**Практическое занятие № 1.** How the past influences the present (Как прошлое влияет на настоящее) Лексические единицы по теме. Грамматический материал (повторение). Чтение текста. Аудирование. Диалоги. Выполнение лексико-грамматических упражнений. Монологические высказывания по теме. Беседа. Контроль по теме.	2		
	Самостоятельная работа		**2**		
	Write a letter to your friend about the problem discussed in the text				
	2	**Практическое занятие № 2.** Graphic designers (Графический дизайнер) Лексические единицы по теме. Грамматический материал (повторение). Чтение текста. Аудирование. Диалоги. Выполнение лексико-грамматических упражнений. Монологические высказывания по теме. Беседа. Контроль по теме.	2		
	Самостоятельная работа		**1**		
	Write a letter to your friend about the problem discussed in the text				
	3	**Практическое занятие № 3.** Work environment and professional training (Условия труда и профессиональная подготовка) Лексические единицы по теме. Грамматический материал (повторение). Чтение текста. Аудирование. Диалоги. Выполнение лексико-грамматических упражнений. Монологические высказывания по теме. Беседа. Контроль по теме.	2		
	Самостоятельная работа		**1**		
	Write a letter to your friend about the problem discussed in the text				
	4	**Практическое занятие № 4.** Printings (Печатные издания) Лексические единицы по теме. Грамматический материал (повторение). Чтение текста. Аудирование. Диалоги. Выполнение лексико-грамматических упражнений. Монологические высказывания по теме. Беседа. Контроль по теме.	2		
	Самостоятельная работа		**1**		
	Write a letter to your friend about the problem discussed in the text				
	5	**Практическое занятие № 5.** Working as a Book Designer (Книжный дизайн) Лексические единицы по теме. Грамматический материал (повторение). Чтение	2		

		текста. Аудирование. Диалоги. Выполнение лексико-грамматических упражнений. Монологические высказывания по теме. Беседа. Контроль по теме.			
Самостоятельная работа			**1**		
Write a letter to your friend about the problem discussed in the text					
6	**Практическое занятие № 6.** Form, shape and space in graphic design (Форма, очертания и пространство в книжном дизайне) Лексические единицы по теме. Грамматический материал (повторение). Чтение текста. Аудирование. Диалоги. Выполнение лексико-грамматических упражнений. Монологические высказывания по теме. Беседа. Контроль по теме.	2		
Самостоятельная работа			**1**		
Write a letter to your friend about the problem discussed in the text					
7	**Практическое занятие № 7.** Brand design, development and promotion (Дизайн, разработка и продвижение бренда) Лексические единицы по теме. Грамматический материал (повторение). Чтение текста. Аудирование. Диалоги. Выполнение лексико-грамматических упражнений. Монологические высказывания по теме. Беседа. Контроль по теме.	2		
Самостоятельная работа			**1**		
Write a letter to your friend about the problem discussed in the text					
8	**Практическое занятие № 8.** What’s in a name? Лексические единицы по теме. Грамматический материал (повторение). Чтение текста. Аудирование. Диалоги. Выполнение лексико-грамматических упражнений. Монологические высказывания по теме. Беседа. Контроль по теме.	2		
Самостоятельная работа			**2**		
Write a letter to your friend about the problem discussed in the text					
9	**Практическое занятие № 9.** Advertising (Реклама) Лексические единицы по теме. Грамматический материал (повторение). Чтение текста. Аудирование. Диалоги. Выполнение лексико-грамматических упражнений. Монологические высказывания по теме. Беседа. Контроль по теме.	2		
Самостоятельная работа			**2**		
Write a letter to your friend about the problem discussed in the text					
10	**Практическое занятие № 10.** Packaging (Упаковка) Лексические единицы по теме. Грамматический материал (повторение). Чтение текста. Аудирование. Диалоги. Выполнение лексико-грамматических упражнений. Монологические высказывания по теме. Беседа. Контроль по теме.	2		
Самостоятельная работа			**2**		

	Write an essay about the problem discussed in the article.				
	Другие формы контроля		**2**		
	ВСЕГО (4 семестр)		**36**		
Тема 2. Interior design	*Содержание учебного материала*		*35*		ОК 01-ОК 04, ОК 06, ОК 09, ПК 4.2
	Практические занятия		**24**	24	
	1	**Практическое занятие № 11.** Interior design (Дизайн интерьера) Лексические единицы по теме. Грамматический материал (повторение). Чтение текста. Аудирование. Диалоги. Выполнение лексико-грамматических упражнений. Монологические высказывания по теме. Беседа. Контроль по теме.	2		
	2	**Практическое занятие № 12.** Interior Designers (Проектировщики интерьеров) Лексические единицы по теме. Грамматический материал (повторение). Чтение текста. Аудирование. Диалоги. Выполнение лексико-грамматических упражнений. Монологические высказывания по теме. Беседа. Контроль по теме.	2		
	3	**Практическое занятие № 13.** How to become an interior decorator (Как стать дизайнером интерьера) Лексические единицы по теме. Грамматический материал (повторение). Чтение текста. Аудирование. Диалоги. Выполнение лексико-грамматических упражнений. Монологические высказывания по теме. Беседа. Контроль по теме.	2	2	
	4	**Практическое занятие № 14.** Elements and principles of Interior Design (Элементы и принципы дизайна интерьера) Лексические единицы по теме. Грамматический материал (повторение). Чтение текста. Аудирование. Диалоги. Выполнение лексико-грамматических упражнений. Монологические высказывания по теме. Беседа. Контроль по теме.	2		
	5	**Практическое занятие № 15.** Materials and structures (Материалы и структура) Лексические единицы по теме. Грамматический материал (повторение). Чтение текста. Аудирование. Диалоги. Выполнение лексико-грамматических упражнений. Монологические высказывания по теме. Беседа. Контроль по теме.	2		
	6-7	**Практическое занятие № 16.** Colour in design (Цвет в дизайне) Лексические единицы по теме. Грамматический материал (повторение). Чтение текста. Аудирование. Диалоги. Выполнение лексико-грамматических упражнений. Монологические высказывания по теме. Беседа. Контроль по теме.	4		
	Самостоятельная работа		**1**		
	Additional tasks Do one of the following tests (стр.125)				

	8	**Практическое занятие № 17.** The furnishings of the buildings (Отделка зданий) Лексические единицы по теме. Грамматический материал (повторение). Чтение текста. Аудирование. Диалоги. Выполнение лексико-грамматических упражнений. Монологические высказывания по теме. Беседа. Контроль по теме.	2		
	9-10	**Практическое занятие № 18.** Contemporary style of decoration (современный стиль оформления) Лексические единицы по теме. Грамматический материал (повторение). Чтение текста. Аудирование. Диалоги. Выполнение лексико-грамматических упражнений. Монологические высказывания по теме. Беседа. Контроль по теме.	4		
	Самостоятельная работа		**2**		
	Write a letter to your friend about the problem discussed in the text		1		
	Подготовка к промежуточной аттестации		1		
	Дифференцированный зачет		**2**		ОК 01-ОК 04, ОК 09, ПК 4.2
	ИТОГО по ОП.03		**65**	**48**	

2.3 Вариативная часть дисциплины

№ п/п	Наименование тем	Количество часов	Примечание
1	Самостоятельная работа	17	Для закрепления знаний и умений
	ИТОГО:	**17**	

3. УСЛОВИЯ РЕАЛИЗАЦИИ РАБОЧЕЙ ПРОГРАММЫ ДИСЦИПЛИНЫ

3.1. Материально-техническое обеспечение

Реализация рабочей программы дисциплины проходит в кабинете иностранного языка.

Оборудование кабинета:

- Рабочее место преподавателя: Персональный компьютер в сборе (Процессор: Ryzen3 3 5300G (либо аналог, 4 ядра и 4-8 потоков) Оперативная память: 8gb DDR4 3200 Mhz Накопитель: 256GB ssd.) – 1 шт.
- Короткофокусный проектор Optoma X309ST – 1 шт.
- Стол ученический Классик двухместный регулируемый, №4-6 СУР А.02.46 проект НМ-035.04.02 – 10 шт.
- Стул ученический Стандарт, №4-6 СТУР А 02.46.Ф проект НМ-035.30.02 – 19 шт.
- Учебная маркерная доска белая – 1 шт.

3.2. Учебно-методическое обеспечение

По дисциплине ОП.03. Иностранный язык в профессиональной деятельности разработана учебно-методическая документация:

- рабочая программа дисциплины;
- фонд оценочных средств;
- методические указания по выполнению заданий на практических занятиях;
- методические указания по выполнению самостоятельной работы.

3.3. Информационное обеспечение обучения

Учебная литература:

1. Иванова О. Ф. Английский язык. Пособие для самостоятельной работы учащихся (B1 — C1) : учебное пособие для среднего профессионального образования / О. Ф. Иванова, М. М. Шиловская. — 2-е изд., перераб. и доп. — Москва : Издательство Юрайт, 2024. — 357 с. — (Профессиональное образование). — ISBN 978-5-534-15795-6. — Текст : электронный // Образовательная платформа Юрайт [сайт]. — URL: https://urait.ru/bcode/509748 (дата обращения: 17.03.2024).

2. Куряева Р. И. Английский язык. Лексика и грамматика : учебник для среднего профессионального образования / Р. И. Куряева. — 8-е изд., испр. и доп. — Москва : Издательство Юрайт, 2024. — 497 с. — (Профессиональное образование). — ISBN 978-5-534-16553-1. — Текст : электронный //

Образовательная платформа Юрайт [сайт]. — URL: https://urait.ru/bcode/531289 (дата обращения: 17.03.2024).

3. Краснова Т. И. Английский язык для специалистов в области интернет-технологий. English for Internet Technologies : учебное пособие для среднего профессионального образования / Т. И. Краснова, В. Н. Вичугов. — 3-е изд., перераб. и доп. — Москва : Издательство Юрайт, 2024. — 191 с. — (Профессиональное образование). — ISBN 978-5-534-16921-8. — Текст : электронный // Образовательная платформа Юрайт [сайт]. — URL: https://urait.ru/bcode/532021 (дата обращения: 17.03.2024).

Дополнительная литература:

1. Англо-русский и русско-английский словарь

2. Андрюшкин А.П. Business English. Деловой английский язык. – Норинт, 2019

3. Кумарова М.Г. Новый бизнес-английский (Курс деловой лексики английского языка) – М.: Акалис, 2019

4. Радовель, В.А. Английский язык в сфере информационных технологий : учебно-практическое пособие / В.А. Радовель. — Москва : КНОРУС, 2017. — 232 с

Электронные образовательные ресурсы:

Сайты, блоги, электронные библиотеки

1. LearnEnglish. [Электронный ресурс]. URL: https://learnenglish.britishcouncil.org/

Дополнительная электронная литература/учебные пособия, материалы, статьи

1. Стогниева, О. Н. Английский язык для ИТ-специальностей: учебное пособие для среднего профессионального образования /О.Н.Стогниева. — Москва : Издательство Юрайт, 2024. — 124 с. — (Профессиональное образование). — ISBN 978-5-534-17877-7. — Текст : электронный // Образовательная платформа Юрайт [сайт]. — [Электронный ресурс]. URL: https://urait.ru/bcode/539964

Видеоматериалы/ виртуальные музеи/интерактивные презентации

1. Северо-Кавказский колледж инновационных технологий (ЧПОУ «СККИТ») Иностранный язык в профессиональной деятельности 2024. [Электронный ресурс]. URL: Иностранный язык в профессиональной деятельности 2024 | ЧПОУ СПО "СККИТ" (skk-it.ru)

Тренажеры/ тесты/ кейсы/ материал для практикума/ бесплатные онлайн курсы

1. Иностранный язык в профессиональной деятельности. Тесты. [Электронный ресурс]. URL: Иностранный язык в профессиональной деятельности (ИСиТ) тест с ответами☘ | ВКонтакте (vk.com)

4 КОНТРОЛЬ И ОЦЕНКА РЕЗУЛЬТАТОВ ОСВОЕНИЯ ДИСЦИПЛИНЫ

Контроль и оценка результатов освоения дисциплины осуществляется преподавателем в процессе текущего контроля знаний, проверки выполнения заданий практических занятий, а также во время промежуточной аттестации.

Оценка качества подготовки обучающихся осуществляется через оценку знаний, умений по дисциплине и оценку сформированности компетенций.

Результаты обучения (освоенные умения, усвоенные знания)	**Формы и методы контроля и оценки результатов обучения**	
	Текущий контроль	**Промежуточная аттестация**
уметь:		
$У_1$ - общаться (устно и письменно) на английском языке на профессиональные и повседневные темы	- оценка выполнения заданий на практических занятиях; - оценка выполнения заданий самостоятельной работы	- контрольная работа - дифференцированный зачет
$У_2$ - переводить (со словарем) английские тексты профессиональной направленности		
$У_3$ - самостоятельно совершенствовать устную и письменную речь, пополнять словарный запас		
знать:		
$З_1$ - лексический (1200-1400 лексических единиц) и грамматический минимум, необходимый для чтения и перевода (со словарем) иностранных текстов профессиональной направленности.	- оценка выполнения заданий на практических занятиях; - оценка участия обучающегося в беседе; - устный опрос; - оценка выполнения заданий самостоятельной работы	- контрольная работа - дифференцированный зачет

Оценка ***общих компетенций (ОК)***:

Результат (общие компетенции)	**Основные показатели**
ОК 01. Выбирать способы решения задач профессиональной деятельности, применительно к различным контекстам	- самостоятельно организует свою деятельность по выданным заданиям - умеет оценить свои возможности для выполнения поставленных целей, задач, заданий по дисциплине
ОК 02. Использовать современные средства поиска, анализа и интерпретации информации и информационные технологии для выполнения задач профессиональной деятельности	- осуществляет поиск информации в сети Интернет и различных электронных носителях - извлекает информацию с электронных носителей - использует средства ИТ для обработки и хранения информации - представляет информацию в различных формах с использованием разнообразного программного

	обеспечения - создает презентации в различных формах
ОК 03. Планировать и реализовывать собственное профессиональное и личностное развитие, предпринимательскую деятельность в профессиональной сфере, использовать знания по правовой и финансовой грамотности в различных жизненных ситуациях	- берет на себя ответственность за принятое решение/совершенный поступок - ответственно выполняет разовые/постоянные поручения в группе - может спрогнозировать результат - умеет оценить свои действия, поступки и проанализировать их - знает основную нормативную документацию по предпринимательской деятельности и может ее найти в поисковых системах; - определяет возможности/невозможности предпринимательства той или иной возникшей ситуации - успешно учится, выполняет повседневные поручения/обязанности, связанные с финансами (оплата проезда, покупка продуктов, обеда) - владеет навыками обращения с банковскими картами
ОК 04. Эффективно взаимодействовать и работать в коллективе и команде	- устанавливает позитивный стиль общения - выбирает стиль общения в соответствии с ситуацией - признает чужое мнение - при необходимости отстаивает собственное мнение - принимает критику - ведет деловую беседу в соответствии с этическими нормами - соблюдает официальный стиль при оформлении документов - выполняет письменные и устные рекомендации преподавателя - способен к эмпатии - организует коллективное обсуждение рабочей ситуации
ОК 05. Осуществлять устную и письменную коммуникацию на государственном языке Российской Федерации с учетом особенностей социального и культурного контекста	- умеет передавать информацию другому человеку - способен правильно формулировать свои мысли в устной и письменной формах - способен письменно оформлять свои мысли
ОК 06. Проявлять гражданско-патриотическую позицию, демонстрировать осознанное поведение на основе традиционных российских духовно-нравственных ценностей, в том числе с учетом гармонизации межнациональных и межрелигиозных отношений, применять стандарты антикоррупционного поведения	- не участвует в запрещенных группировках; - не проводит антироссийскую пропаганду; - уважительно относится к сверстникам, окружающим, старшим и младшим; - не хамит, не грубит - применяет в своем поведении стандарты антикоррупционного поведения

ОК 09. Пользоваться профессиональной документацией на государственном и иностранном языках	- осуществлять эффективный поиск необходимой информации в российских и зарубежных источниках: нормативно-правовой документации, стандартов, научных публикации, технической документации; - уметь применять лексику и грамматику иностранного языка для перевода текста, содержание которого включает профессиональную лексику; - уметь анализировать, систематизировать и применять в профессиональной деятельности информацию, содержащуюся в документации профессиональной области.

Оценка ***профессиональных компетенций (ПК)*** происходит через освоенные знания и умения.

Критерии и методы оценки освоения дисциплины отражены в фонде оценочных средств.

ЛИСТ изменений
в рабочую программу дисциплины

ОП.03 Иностранный язык в профессиональной деятельности

для профессии 54.01.20 Графический дизайнер

Дата изменений – 23.08.2024
Основание: Приказ Министерства просвещения Российской Федерации от 03.07.2024 N 464 "О внесении изменений в федеральные государственные образовательные стандарты среднего профессионального образования" (Зарегистрировано в Минюсте России 09.08.2024 N 79088)

Изменения внесены в формулировку общих компетенций (ОК)

п. 1.3. Требования к результатам освоения дисциплины:

было	стало
ОК 01. Выбирать способы решения задач профессиональной деятельности, применительно к различным контекстам ОК 02. Осуществлять поиск, анализ и интерпретацию информации, необходимой для выполнения задач профессиональной деятельности ОК 03. Планировать и реализовывать собственное профессиональное и личностное развитие. ОК 04. Работать в коллективе и команде, эффективно взаимодействовать с коллегами, руководством, клиентами ОК 09. Использовать информационные технологии в профессиональной деятельности ОК 10. Пользоваться профессиональной документацией на государственном и иностранном языках.	ОК 01. Выбирать способы решения задач профессиональной деятельности применительно к различным контекстам; ОК 02. Использовать современные средства поиска, анализа и интерпретации информации и информационные технологии для выполнения задач профессиональной деятельности; ОК 03. Планировать и реализовывать собственное профессиональное и личностное развитие, предпринимательскую деятельность в профессиональной сфере, использовать знания по правовой и финансовой грамотности в различных жизненных ситуациях; ОК 04. Эффективно взаимодействовать и работать в коллективе и команде; ОК 06. Проявлять гражданско-патриотическую позицию, демонстрировать осознанное поведение на основе традиционных российских духовно-нравственных ценностей, в том числе с учетом гармонизации межнациональных и межрелигиозных отношений, применять стандарты антикоррупционного поведения; ОК 09. Пользоваться профессиональной документацией на государственном и иностранном языках.

Раздел 4. Контроль и оценка результатов освоения дисциплины

было		стало	
Результат (общие компетенции)	*Основные показатели*	*Результат (общие компетенции)*	*Основные показатели*
ОК 01. Выбирать способы решения задач профессиональной деятельности, применительно к различным контекстам	- самостоятельно организует свою деятельность по выданным заданиям - умеет оценить свои возможности для выполнения поставленных целей, задач, заданий по дисциплине	ОК 01. Выбирать способы решения задач профессиональной деятельности, применительно к различным контекстам	- самостоятельно организует свою деятельность по выданным заданиям - умеет оценить свои возможности для выполнения поставленных целей, задач, заданий по дисциплине

ОК 02. Осуществлять поиск, анализ и интерпретацию информации, необходимой для выполнения задач профессиональной деятельности	- осуществляет поиск информации в сети Интернет и различных электронных носителях - извлекает информацию с электронных носителей - использует средства ИТ для обработки и хранения информации - представляет информацию в различных формах с использованием разнообразного программного обеспечения - создает презентации в различных формах	ОК 02. Использовать современные средства поиска, анализа и интерпретации информации и информационные технологии для выполнения задач профессиональной деятельности	- осуществляет поиск информации в сети Интернет и различных электронных носителях - извлекает информацию с электронных носителей - использует средства ИТ для обработки и хранения информации - представляет информацию в различных формах с использованием разнообразного программного обеспечения - создает презентации в различных формах
ОК 03. Планировать и реализовывать собственное профессиональное и личностное развитие.	- берет на себя ответственность за принятое решение/совершенный поступок - ответственно выполняет разовые/ постоянные поручения в группе - может спрогнозировать результат - умеет оценить свои действия, поступки и проанализировать их	ОК 03. Планировать и реализовывать собственное профессиональное и личностное развитие, предпринимательскую деятельность в профессиональной сфере, использовать знания по правовой и финансовой грамотности в различных жизненных ситуациях	- берет на себя ответственность за принятое решение/совершенный поступок - ответственно выполняет разовые/постоянные поручения в группе - может спрогнозировать результат - умеет оценить свои действия, поступки и проанализировать их - знает основную нормативную документацию по предпринимательской деятельности и может ее найти в поисковых системах; - определяет возможности/невозможности предпринимательства той или иной возникшей ситуации - успешно учится, выполняет повседневные поручения/обязанности, связанные с финансами (оплата проезда, покупка продуктов, обеда) - владеет навыками обращения с банковскими картами
ОК 04. Работать в коллективе и команде, эффективно взаимодействовать	- устанавливает позитивный стиль общения - выбирает стиль общения в	ОК 04. Эффективно взаимодействовать и работать в коллективе и команде	- устанавливает позитивный стиль общения - выбирает стиль общения в соответствии с ситуацией - признает чужое мнение

с коллегами, руководством, клиентами	соответствии с ситуацией - признает чужое мнение - при необходимости отстаивает собственное мнение - принимает критику - ведет деловую беседу в соответствии с этическими нормами - соблюдает официальный стиль при оформлении документов - выполняет письменные и устные рекомендации преподавателя - способен к эмпатии - организует коллективное обсуждение рабочей ситуации		- при необходимости отстаивает собственное мнение - принимает критику - ведет деловую беседу в соответствии с этическими нормами - соблюдает официальный стиль при оформлении документов - выполняет письменные и устные рекомендации преподавателя - способен к эмпатии - организует коллективное обсуждение рабочей ситуации
ОК 09. Использовать информационные технологии в профессиональной деятельности	- осуществляет поиск информации в сети Интернет и различных электронных носителях - извлекает информацию с электронных носителей - использует средства ИТ для обработки и хранения информации - представляет информацию в различных формах с использованием разнообразного программного обеспечения - создает презентации в различных формах	ОК 05. Осуществлять устную и письменную коммуникацию на государственном языке Российской Федерации с учетом особенностей социального и культурного контекста	- умеет передавать информацию другому человеку - способен правильно формулировать свои мысли в устной и письменной формах - способен письменно оформлять свои мысли
ОК 10. Пользоваться профессиональной документацией на государственном и иностранном языках.	- осуществлять эффективный поиск необходимой информации в российских и зарубежных источниках: нормативно-правовой документации, стандартов, научных публикации, технической	ОК 06. Проявлять гражданско-патриотическую позицию, демонстрировать осознанное поведение на основе традиционных российских духовно-нравственных ценностей, в том числе с учетом	- не участвует в запрещенных группировках; - не проводит антироссийскую пропаганду; - уважительно относится к сверстникам, окружающим, старшим и младшим; - не хамит, не грубит - применяет в своем поведении стандарты антикоррупционного поведения

	документации; - уметь применять лексику и грамматику иностранного языка для перевода текста, содержание которого включает профессиональную лексику; - уметь анализировать, систематизировать и применять в профессиональной деятельности информацию, содержащуюся в документации профессиональной области.	гармонизации межнациональных и межрелигиозных отношений, применять стандарты антикоррупционного поведения	
		ОК 09. Пользоваться профессиональной документацией на государственном и иностранном языках	- осуществлять эффективный поиск необходимой информации в российских и зарубежных источниках: нормативно-правовой документации, стандартов, научных публикации, технической документации; - уметь применять лексику и грамматику иностранного языка для перевода текста, содержание которого включает профессиональную лексику; - уметь анализировать, систематизировать и применять в профессиональной деятельности информацию, содержащуюся в документации профессиональной области.

РАССМОТРЕНО
на заседании Педагогического совета колледжа
(Протокол № 1 от «29» августа 2024 г.)

АВТОНОМНАЯ НЕКОММЕРЧЕСКАЯ ОРГАНИЗАЦИЯ
СРЕДНЕГО ПРОФЕССИОНАЛЬНОГО ОБРАЗОВАНИЯ
«ЦИФРОВОЙ КОЛЛЕДЖ «СИНЕРГИЯ»

РАССМОТРЕНО
на заседании Педагогического совета колледжа
(Протокол № 1 от «29» августа 2024 г.)

УТВЕРЖДАЮ
Директор АНО СПО «Цифровой колледж «Синергия»
_____ С.Н.Семенов
«30» 08 2024 г.

Оценочные материалы

промежуточной аттестации

по дисциплине

ОП.03. Иностранный язык в профессиональной деятельности

для профессии 54.01.20 Графический дизайнер

Разработчик:
Иванова С.В., преподаватель АНО СПО «Цифровой колледж «Синергия»

Якутск, 2024

АВТОНОМНАЯ НЕКОММЕРЧЕСКАЯ ОРГАНИЗАЦИЯ
СРЕДНЕГО ПРОФЕССИОНАЛЬНОГО ОБРАЗОВАНИЯ
«ЦИФРОВОЙ КОЛЛЕДЖ «СИНЕРГИЯ»

РАССМОТРЕНО и ПРИНЯТО
на заседании Педагогического совета колледжа
(Протокол № 4 от «12» апреля 2024 г.)

УТВЕРЖДАЮ
Директор АНО СПО «Цифровой колледж «Синергия»
_____ С.Н.Семенов
«15» 04 2024 г.

Оценочные материалы

промежуточной аттестации

по дисциплине

ОП.03. Иностранный язык в профессиональной деятельности

для профессии 54.01.20 Графический дизайнер

Разработчик:
Иванова С.В., преподаватель АНО СПО «Цифровой колледж «Синергия»

Якутск, 2024

Пояснительная записка

Оценочные материалы для промежуточной аттестации по дисциплине ОП.03. Иностранный язык в профессиональной деятельности предназначены для оценки достижений запланированных результатов по дисциплине и общих компетенций обучающихся *по профессии 54.01.20 Графический дизайнер*

1.1. Оценка освоения дисциплины

В результате освоения дисциплины ОП.03. Иностранный язык в профессиональной деятельности обучающийся должен

уметь:

$У_1$ - общаться (устно и письменно) на английском языке на профессиональные и повседневные темы;

$У_2$ - переводить (со словарем) английские тексты профессиональной направленности;

$У_3$ - самостоятельно совершенствовать устную и письменную речь, пополнять словарный запас;

знать:

$З_1$ - лексический (1200-1400 лексических единиц) и грамматический минимум, необходимый для чтения и перевода (со словарем) иностранных текстов профессиональной направленности.

с целью овладения общими компетенциями (ОК):

ОК 01. Выбирать способы решения задач профессиональной деятельности применительно к различным контекстам;

ОК 02. Использовать современные средства поиска, анализа и интерпретации информации и информационные технологии для выполнения задач профессиональной деятельности;

ОК 04. Эффективно взаимодействовать и работать в коллективе и команде;

ОК 06. Проявлять гражданско-патриотическую позицию, демонстрировать осознанное поведение на основе традиционных общечеловеческих ценностей, в том числе с учетом гармонизации межнациональных и межрелигиозных отношений, применять стандарты антикоррупционного поведения.

ОК 09. Пользоваться профессиональной документацией на государственном и иностранном языках.

4 семестр

Форма промежуточной аттестации – другие формы контроля

Вид – контрольная работа.

Критерии оценивания устных ответов и письменных работ

Уровень освоения тем дисципли ны (оценка)	Критерии оценивания отдельных видов работ студента		
	Устный опрос	Выполнение письменных упражнений	Выполнение теста, самостоятельной работы, контрольной работы
Отлично	Дан полный и развернутый ответ на вопрос с использованием лексики и грамматики изученной темы. Умение иллюстрировать сказанное примерами; отсутствие ошибок в речи. Высказывание состоит из 5-7 предложений.	Студент в полной мере и правильно выполнил задание письменного упражнения, аккуратно оформил его в рабочей тетради; комментирует и объясняет любую часть упражнения.	Студентом дано 85-100% правильных ответов. (54 – 64 баллов)
Хорошо	Дан полный и развернутый ответ на вопрос с использованием лексики и грамматики изученной темы. Умение иллюстрировать сказанное примерами; имеются 1-2 негрубые / незначительные ошибки в речи. Высказывание состоит из 4-6 предложений.	Студент в целом правильно выполнил задание письменного упражнения, допустил некоторое количество несущественных ошибок, аккуратно оформил его в рабочей тетради; комментирует и объясняет любую часть упражнения.	Студентом дано 75-84% правильных ответов. (48 – 53 балла)
Удовлетво-рительно	Дан неполный ответ на вопрос, лексика и грамматика не соответствуют изученной теме. Затруднения в попытке иллюстрировать сказанное примерами; наличие грубых грамматических ошибок (2 – 3) в речи. Высказывание состоит из 3-4 предложений.	Студент выполнил задание письменного упражнения, но допустил некоторое количество существенных ошибок, не совсем аккуратно оформил его в рабочей тетради; комментирует и объясняет лишь отдельные части упражнения.	Студентом дано 50-74% правильных ответов. (32 – 47 баллов)
Неудовлетво-рительно	Ответ на вопрос не дан или дан частично. Имеются грубые	Студент неправильно выполнил задание письменного	Студентом дано менее 50%

	грамматические и орфографические ошибки, препятствующие пониманию речи. Высказывание состоит из 1-2 предложений.	упражнения, не совсем аккуратно оформил его в рабочей тетради; после наводящих вопросов преподавателя комментирует и объясняет лишь отдельные части упражнения.	правильных ответов. (31 и менее баллов)

Автономная некоммерческая организация среднего профессионального образования «Цифровой колледж «Синергия»

УТВЕРЖДЕНО
директором колледжа в составе образовательных программ по профессии 54.01.20 Графический дизайнер

КОНТРОЛЬНАЯ РАБОТА

для промежуточной аттестации (4 семестр)

по дисциплине ОП.03. Иностранный язык в профессиональной деятельности

1. Give the right

1. They will attract numerous clients, who… your company at one glance at a folder, blank or envelope.
a. recognized b. will recognize
c. are recognized d. recognizes

2. Your clients are aware that diplomas, certificates and muniments … qualitative competitive abilities of any company or enterprise.
a. suggest b. suggests c. have suggested d. are suggested

3. High quality printing products with your logo … a corresponding image for you.
a. delivers b. are delivering c. were delivered d. deliver

4. Graphic designers … high quality products that will help you become popular.
a. create b. creates c. has created d. are created

5. Printings … an essential part of the company corporate image.
a. will comprise b. comprise
c. are comprised d. comprises

6. Booklets … one of the most efficient and wide used types of advertising printings.
a. is b. are c.be d. to be

7. Hundreds or even thousands of people can … posters and show bills.
a. seen b. saw c. to see d. see

8. Designers … a calendar with a company logo now.
a. creates b. create c.are creating d. have created

9. Diplomas, certificates and muniments … qualitative competitive abilities of any company or enterprise.
a. suggest b. will be suggesting c.had suggested d. are suggested

10. Catalogue … for the company image for a very long time, making it stand out among other peers.
a. works b. are working c.will work d. work

2. Give the right pairs of synonyms:

complicated, efficiency, technique, productivity, complex, consumer, reputation, producer, essential, manufacturer, appear, customer, nowadays, goods, at present, extremely, characteristics, increasingly, important, products, slogan, short message, competitor, emerge, counterpart, strategy.

3. Match the word and its definition

1. brand	A. the art of managing an affair cleverly
2. strategy	B. an identifying symbol used as a trademark
3. copyright	C. demands for goods
4. logo	D. goods which are the product of a particular firm or producer
5. market	E. the exclusive right to reproduce, publish, and sell an original work, or any part of it, for a certain number of years

4. Insert necessary prepositions:

1. Marketing terms "brand" and "branding" derive …. English "brand" which throws . . . to Norse "brandr", which means "fire, to burn".
2. Brand is a complex of information ... a company, goods, service, including a name, a logotype, corporate style allowing consumers to define it ... multiple competitors, create its image and reputation at the market ... goods and services.
3. From the legal side brand is a trade mark, defining a producer and belonging … him.
4. The idea … branding as a way of product definition was greatly developed … the late XXth century.
5. Now branding is a strong marketing tool which influences … company image, its reputation and of course, the demand … it.

4. Participle I or Participle II?

1 Professional branding is a complicated process of a trade mark creation (include) target market analysis, advertising actions, brand positioning means, naming, visual brand images, brand strategy, analysis of marketing efficiency.

2. Brand is a complex of information about a company, goods, service, (include) a name, a logotype, corporate style (allow) consumers to define it among multiple competitors, create its image and reputation at the market of goods and services.

3. Brand is a trade mark, (define) a producer and (belong) to him.

4. Branding is a strong marketing tool, (allow) to form a customer's certain emotional perception of a product.

5. Competitions (hold) by the company are crucial for the company image.

5 семестр
Форма промежуточной аттестации – дифференцированный зачет
Вид – контрольная работа.

Критерии оценивания устных ответов и письменных работ

Уровень освоения тем дисциплины (оценка)	Критерии оценивания отдельных видов работ студента		
	Устный опрос	Выполнение письменных упражнений	Выполнение теста, самостоятельной работы, контрольной работы
Отлично	Дан полный и развернутый ответ на вопрос с использованием лексики и грамматики изученной темы. Умение иллюстрировать сказанное примерами; отсутствие ошибок в речи. Высказывание состоит из 12 – 15 высказываний.	Студент в полной мере и правильно выполнил задание письменного упражнения, аккуратно оформил его в рабочей тетради; комментирует и объясняет любую часть упражнения.	Студентом дано 85-100% правильных ответов. (38 – 45 баллов)
Хорошо	Дан полный и развернутый ответ на вопрос с использованием лексики и грамматики изученной темы. Умение иллюстрировать сказанное примерами; имеются 1-2 негрубые / незначительные ошибки в речи. Высказывание состоит из 7 - 11 предложений.	Студент в целом правильно выполнил задание письменного упражнения, допустил некоторое количество несущественных ошибок, аккуратно оформил его в рабочей тетради; комментирует и объясняет любую часть упражнения.	Студентом дано 75-84% правильных ответов. (33 - 37 баллов)
Удовлетво-рительно	Дан неполный ответ на вопрос, лексика и грамматика не соответствуют изученной теме. Затруднения в попытке иллюстрировать сказанное примерами; наличие грубых грамматических ошибок (2 – 3) в речи. Высказывание состоит из 4 - 6 предложений.	Студент выполнил задание письменного упражнения, но допустил некоторое количество существенных ошибок, не совсем аккуратно оформил его в рабочей тетради; комментирует и объясняет лишь отдельные части упражнения.	Студентом дано 50-74% правильных ответов. (23 - 33 баллов)

Неудовлет-ворительно	Ответ на вопрос не дан или дан частично. Имеются грубые грамматические и орфографические ошибки, препятствующие пониманию речи. Высказывание состоит из 3 и менее предложений.	Студент неправильно выполнил задание письменного упражнения, не совсем аккуратно оформил его в рабочей тетради; после наводящих вопросов преподавателя комментирует и объясняет лишь отдельные части упражнения.	Студентом дано менее 50% правильных ответов. (22 и менее баллов)

Чтение текста вслух – максимум 2 балла

Баллы	Фонетическая сторона речи
2	Речь воспринимается легко: необоснованные паузы отсутствуют; фразовое ударение и интонационные контуры, произношение слов практически без нарушений нормы; допускается не более 5 фонетических ошибок, в том числе 1–2 ошибки, искажающие смысл
1	Речь воспринимается достаточно легко, однако присутствуют необоснованные паузы; фразовое ударение и интонационные контуры практически без нарушений нормы; допускается не более 7 фонетических ошибок, в том числе 3 ошибки, искажающие смысл
0	Речь воспринимается с трудом из-за значительного количества неестественных пауз, запинок, неверной расстановки ударений и ошибок в произношении слов, ИЛИ допущено более 7 фонетических ошибок, ИЛИ допущено 4 и более фонетические ошибки, искажающие смысл

Автономная некоммерческая организация среднего профессионального образования «Цифровой колледж «Синергия»

УТВЕРЖДЕНО
директором колледжа в составе образовательных программ по профессии 54.01.20 Графический дизайнер

КОНТРОЛЬНАЯ РАБОТА

для промежуточной аттестации (5 семестр)

по дисциплине ОП.03. Иностранный язык в профессиональной деятельности

для профессии 54.01.20 Графический дизайнер

Variant I

Exercise 1. Translate from English into Russian

coin, campaign, way, art, logo, culture, production, colour.

Exercise 2. Name in one word

a) an act of moving or being moved =

b) an identifying symbol used as a trademark =

c) any stimulus to creative though or acting =

d) the art of decorative handwriting =

e) the act of taking pictures by means of a camera and film sensitive to light =

Exercise 3. Make the following sentences negative

1. Henry Cole explained the importance of graphic design to his government (in Great Britain).
2. Graphic designs of the past can help enhance your own work in original ways today.
3. New styles and technologies emerged rapidly.
4. Post-modernism brought new materials, bright colours, and humour to design.
5. Frank Mason Robinson created the classic Coca Cola logotype.
6. The Bauhaus movement embraced mass production and the new machine culture.

Exercise 4. Make up questions

1. graphic today design of the past help enhance can your own work in original ways?
2. created the classic Coca who Cola logotype?
3. times advertising exist in did ancient?
4. inspiration can the history of graphic serve as an excellent design an source of?
5. Egyptians where did write sales messages?
6. Henry where to his explain did Cole the importance of graphic design to his government?

Exercise 5. Do a grammar test

1. Art and technological developments (to influence) certain designers.
2. Politicians in Pompeii and ancient Arabia (to create) campaign displays.
3. The entire history of graphic design (to be) way too long.
4. Photography (to begin) replacing illustrations in most graphic design.
5. Cole (to go on) to become influential in the growth of design education.
6. The actual term “graphic design” (not to appear) until 1922.
7. And of course with computers (to come) the digital revolution.
8. Art Nouveau (can be used not) in a digital format.
9. Art and technological developments (to influence) certain designers.
10. Computer fonts certainly (to recreate) ancient calligraphy.

Автономная некоммерческая организация среднего профессионального образования «Цифровой колледж «Синергия»

УТВЕРЖДЕНО
директором колледжа в составе образовательных программ по профессии 54.01.20 Графический дизайнер

КОНТРОЛЬНАЯ РАБОТА

для промежуточной аттестации (5 семестр)

по дисциплине ОП.03. Иностранный язык в профессиональной деятельности

для профессии 54.01.20 Графический дизайнер

Variant II

Exercise 1. Translate from English into Russian

size, equipment, business, error, arrangement, sound, artwork, target, strategy, way, layout, approval, research

Exercise 2. Name in one word

a) the act of agreeing that smth is good =

b) a piece of information, spoken or written, passed from one person to another =

c) an identifying symbol used as a trademark =

d) a large business organization =

e) one who buys and uses goods and services =

f) the exclusive right to reproduce, publish, and sell an original work, or any part of t, for a certain number of years =

g) a person using the services of a lawyer, architect, or other professional person =

h) relating to the arts of representation, decorating, and printing on a flat surfaces =

Exercise 3. Make the following sentences negative

1. Graphic designers use specialized computer software packages.
2. They find the most effective way to get messages.
3. The first step in developing a new design is to determine the needs of the client.
4. They may create graphs and charts from data for use in publications.
5. Identifying the needs of consumers is becoming increasingly important for graphic designers.
6. Graphic designers also may produce the credits that appear before and after television programs and movies.

Exercise 4. Make up questions

1. Do develop and what graphic produce designers?
2. Gather do relevant how information designers?
3. Designers a what to time do devote considerable?
4. Graphic why use computer designers do packages software?
5. The design who designers do the present completed?
6. Sketches do how graphic or prepare designers layouts?

Exercise 5. Do a grammar test

1. A graphic designer (create) visual solutions to communications problems.
2. Sorry, but a designer (review) catalogues and (order) samples now.
3. An increasing number of graphic designers also (to be) involved in developing material for Internet Web pages, interactive media, and multimedia projects.
4. Graphic designers (take) into consideration cognitive, cultural, physical, and social factors in planning and executing designs for the target audience.
5. Identifying the needs of clients (become) increasingly important for graphic designers at present.
6. Graphic designers (use) a computer to illustrate their vision for the design.
7. Designers also may (devote) a considerable time to developing new business contacts, choosing equipment, and performing administrative tasks.
8. The need for up-to-date computer and communications equipment (to be) necessary for graphic designers.
9. They may (create) graphs and charts from data for use in publications.
10. Designers also (select) the size and arrangement of the different elements on the page or screen.

1.2. Оценка освоения компетенций

Контроль и оценка запланированных результатов освоения дисциплины осуществляется преподавателем в процессе текущего контроля знаний, проверки выполнения заданий практических занятий и самостоятельной работы, а также во время промежуточной аттестации. Оценка качества подготовки обучающихся осуществляется через оценку знаний, умений по дисциплине и оценку сформированности компетенций.

Оценка общих компетенций (ОК):

Результат (общие компетенции)	*Основные показатели*
ОК 01. Выбирать способы решения задач профессиональной деятельности, применительно к различным контекстам	- самостоятельно организует свою деятельность по выданным заданиям - умеет оценить свои возможности для выполнения поставленных целей, задач, заданий по дисциплине
ОК 02. Использовать современные средства поиска, анализа и интерпретации информации и информационные технологии для выполнения задач профессиональной деятельности	- осуществляет поиск информации в сети Интернет и различных электронных носителях - извлекает информацию с электронных носителей - использует средства ИТ для обработки и хранения информации - представляет информацию в различных формах с использованием разнообразного программного обеспечения - создает презентации в различных формах
ОК 03. Планировать и реализовывать собственное профессиональное и личностное развитие, предпринимательскую деятельность в профессиональной сфере, использовать знания по правовой и финансовой грамотности в различных жизненных ситуациях	- берет на себя ответственность за принятое решение/совершенный поступок - ответственно выполняет разовые/постоянные поручения в группе - может спрогнозировать результат - умеет оценить свои действия, поступки и проанализировать их - знает основную нормативную документацию по предпринимательской деятельности и может ее найти в поисковых системах; - определяет возможности/невозможности предпринимательства той или иной возникшей ситуации - успешно учится, выполняет повседневные поручения/обязанности, связанные с финансами (оплата проезда, покупка продуктов, обеда) - владеет навыками обращения с банковскими картами
ОК 04. Эффективно взаимодействовать и работать в коллективе и команде	- устанавливает позитивный стиль общения - выбирает стиль общения в соответствии с ситуацией - признает чужое мнение - при необходимости отстаивает собственное мнение

	- принимает критику - ведет деловую беседу в соответствии с этическими нормами - соблюдает официальный стиль при оформлении документов - выполняет письменные и устные рекомендации преподавателя - способен к эмпатии - организует коллективное обсуждение рабочей ситуации
ОК 06. Проявлять гражданско-патриотическую позицию, демонстрировать осознанное поведение на основе традиционных российских духовно-нравственных ценностей, в том числе с учетом гармонизации межнациональных и межрелигиозных отношений, применять стандарты антикоррупционного поведения	- не участвует в запрещенных группировках; - не проводит антироссийскую пропаганду; - уважительно относится к сверстникам, окружающим, старшим и младшим; - не хамит, не грубит - применяет в своем поведении стандарты антикоррупционного поведения
ОК 09. Пользоваться профессиональной документацией на государственном и иностранном языках	- осуществлять эффективный поиск необходимой информации в российских и зарубежных источниках: нормативно-правовой документации, стандартов, научных публикации, технической документации; - уметь применять лексику и грамматику иностранного языка для перевода текста, содержание которого включает профессиональную лексику; - уметь анализировать, систематизировать и применять в профессиональной деятельности информацию, содержащуюся в документации профессиональной области.
[2] *- Выделенное курсивом в рамках данной дисциплины не формируется*	

Критерии

2 балла - компетенция проявляется постоянно в полной мере (сформирована полностью);

1 балл - компетенция проявляется иногда или неполностью (частично сформирована);

0 баллов - компетенция не проявляется (не сформирована).

Профессиональная компетенция (ПК) проверяется через знания и умения

Профессиональная компетенция (ПК)	**Знания и умения**
ПК 4.2. Проводить мастер-классы, семинары и консультации по современным технологиям в области графического дизайна.	**уметь:** $У_1$ - общаться (устно и письменно) на английском языке на профессиональные и повседневные темы; $У_2$ - переводить (со словарем) английские тексты профессиональной направленности; $У_3$ - самостоятельно совершенствовать устную и письменную речь, пополнять словарный запас; **знать:** $З_1$ - лексический (1200-1400 лексических единиц) и грамматический минимум, необходимый для чтения и перевода (со словарем) иностранных текстов профессиональной направленности.

ЛИСТ изменений
в оценочные материалы дисциплины

ОП.03. Иностранный язык в профессиональной деятельности

для профессии 54.01.20 Графический дизайнер

Дата изменений – 23.08.2024
Основание: Приказ Министерства просвещения Российской Федерации от 03.07.2024 N 464 "О внесении изменений в федеральные государственные образовательные стандарты среднего профессионального образования" (Зарегистрировано в Минюсте России 09.08.2024 N 79088)

Изменения внесены в формулировку общих компетенций (ОК)

п. 1.1. Оценка освоения дисциплины:

было	стало
ОК 01. Выбирать способы решения задач профессиональной деятельности, применительно к различным контекстам ОК 02. Осуществлять поиск, анализ и интерпретацию информации, необходимой для выполнения задач профессиональной деятельности ОК 03. Планировать и реализовывать собственное профессиональное и личностное развитие. ОК 04. Работать в коллективе и команде, эффективно взаимодействовать с коллегами, руководством, клиентами ОК 09. Использовать информационные технологии в профессиональной деятельности ОК 10. Пользоваться профессиональной документацией на государственном и иностранном языках.	ОК 01. Выбирать способы решения задач профессиональной деятельности применительно к различным контекстам; ОК 02. Использовать современные средства поиска, анализа и интерпретации информации и информационные технологии для выполнения задач профессиональной деятельности; ОК 03. Планировать и реализовывать собственное профессиональное и личностное развитие, предпринимательскую деятельность в профессиональной сфере, использовать знания по правовой и финансовой грамотности в различных жизненных ситуациях; ОК 04. Эффективно взаимодействовать и работать в коллективе и команде; ОК 06. Проявлять гражданско-патриотическую позицию, демонстрировать осознанное поведение на основе традиционных российских духовно-нравственных ценностей, в том числе с учетом гармонизации межнациональных и межрелигиозных отношений, применять стандарты антикоррупционного поведения; ОК 09. Пользоваться профессиональной документацией на государственном и иностранном языках.

п.1.2. Оценка освоения компетенций

было		стало	
Результат (общие компетенции)	*Основные показатели*	*Результат (общие компетенции)*	*Основные показатели*
ОК 01. Выбирать способы решения задач профессиональной деятельности, применительно к различным контекстам	- самостоятельно организует свою деятельность по выданным заданиям - умеет оценить свои возможности для выполнения поставленных целей, задач, заданий по дисциплине	ОК 01. Выбирать способы решения задач профессиональной деятельности, применительно к различным контекстам	- самостоятельно организует свою деятельность по выданным заданиям - умеет оценить свои возможности для выполнения поставленных целей, задач, заданий по дисциплине
ОК 02. Осуществлять поиск, анализ и интерпретацию информации, необходимой для выполнения задач профессиональной деятельности	- осуществляет поиск информации в сети Интернет и различных электронных носителях - извлекает информацию с электронных носителей - использует средства ИТ для обработки и хранения информации - представляет информацию в различных формах с использованием разнообразного программного обеспечения - создает презентации в различных формах	ОК 02. Использовать современные средства поиска, анализа и интерпретации информации и информационные технологии для выполнения задач профессиональной деятельности	- осуществляет поиск информации в сети Интернет и различных электронных носителях - извлекает информацию с электронных носителей - использует средства ИТ для обработки и хранения информации - представляет информацию в различных формах с использованием разнообразного программного обеспечения - создает презентации в различных формах
ОК 03. Планировать и реализовывать собственное профессиональное и личностное развитие.	- берет на себя ответственность за принятое решение/совершенный поступок - ответственно выполняет разовые/ постоянные поручения в группе	ОК 03. Планировать и реализовывать собственное профессиональное и личностное развитие, предпринимательскую деятельность в профессиональной сфере,	- берет на себя ответственность за принятое решение/совершенный поступок - ответственно выполняет разовые/постоянные поручения в группе - может спрогнозировать результат

	- может спрогнозировать результат - умеет оценить свои действия, поступки и проанализировать их	использовать знания по правовой и финансовой грамотности в различных жизненных ситуациях	- умеет оценить свои действия, поступки и проанализировать их - знает основную нормативную документацию по предпринимательской деятельности и может ее найти в поисковых системах; - определяет возможности/невозможности предпринимательства той или иной возникшей ситуации - успешно учится, выполняет повседневные поручения/обязанности, связанные с финансами (оплата проезда, покупка продуктов, обеда) - владеет навыками обращения с банковскими картами
ОК 04. Работать в коллективе и команде, эффективно взаимодействовать с коллегами, руководством, клиентами	- устанавливает позитивный стиль общения - выбирает стиль общения в соответствии с ситуацией - признает чужое мнение - при необходимости отстаивает собственное мнение - принимает критику - ведет деловую беседу в соответствии с этическими нормами - соблюдает официальный стиль при оформлении документов - выполняет письменные и	ОК 04. Эффективно взаимодействовать и работать в коллективе и команде	- устанавливает позитивный стиль общения - выбирает стиль общения в соответствии с ситуацией - признает чужое мнение - при необходимости отстаивает собственное мнение - принимает критику - ведет деловую беседу в соответствии с этическими нормами - соблюдает официальный стиль при оформлении документов - выполняет письменные и устные рекомендации преподавателя - способен к эмпатии - организует коллективное обсуждение рабочей ситуации

	устные рекомендации преподавателя - способен к эмпатии - организует коллективное обсуждение рабочей ситуации		
ОК 09. Использовать информационные технологии в профессиональной деятельности	- осуществляет поиск информации в сети Интернет и различных электронных носителях - извлекает информацию с электронных носителей - использует средства ИТ для обработки и хранения информации - представляет информацию в различных формах с использованием разнообразного программного обеспечения - создает презентации в различных формах	ОК 05. Осуществлять устную и письменную коммуникацию на государственном языке Российской Федерации с учетом особенностей социального и культурного контекста	- умеет передавать информацию другому человеку - способен правильно формулировать свои мысли в устной и письменной формах - способен письменно оформлять свои мысли
ОК 10. Пользоваться профессиональной документацией на государственном и иностранном языках.	- осуществлять эффективный поиск необходимой информации в российских и зарубежных источниках: нормативно-правовой документации, стандартов, научных публикации, технической документации; - уметь применять лексику и грамматику	ОК 06. Проявлять гражданско-патриотическую позицию, демонстрировать осознанное поведение на основе традиционных российских духовно-нравственных ценностей, в том числе с учетом гармонизации межнациональных и межрелигиозных отношений,	- не участвует в запрещенных группировках; - не проводит антироссийскую пропаганду; - уважительно относится к сверстникам, окружающим, старшим и младшим; - не хамит, не грубит - применяет в своем поведении стандарты антикоррупционного поведения

	иностранного языка для перевода текста, содержание которого включает профессиональную лексику; - уметь анализировать, систематизировать и применять в профессиональной деятельности информацию, содержащуюся в документации профессиональной области.	применять стандарты антикоррупционного поведения	
		ОК 09. Пользоваться профессиональной документацией на государственном и иностранном языках	- осуществлять эффективный поиск необходимой информации в российских и зарубежных источниках: нормативно-правовой документации, стандартов, научных публикации, технической документации; - уметь применять лексику и грамматику иностранного языка для перевода текста, содержание которого включает профессиональную лексику; - уметь анализировать, систематизировать и применять в профессиональной деятельности информацию, содержащуюся в документации профессиональной области.

РАССМОТРЕНО
на заседании Педагогического совета колледжа
(Протокол № 1 от «29» августа 2024 г.)

АВТОНОМНАЯ НЕКОММЕРЧЕСКАЯ ОРГАНИЗАЦИЯ
СРЕДНЕГО ПРОФЕССИОНАЛЬНОГО ОБРАЗОВАНИЯ
«ЦИФРОВОЙ КОЛЛЕДЖ «СИНЕРГИЯ»

РАБОЧАЯ (СЕТЕВАЯ) ПРОГРАММА ДИСЦИПЛИНЫ

ОП.04. Физическая культура

для профессии 54.01.20 Графический дизайнер

Якутск, 2024

СОГЛАСОВАНО
ГАПОУ Республики Саха (Якутия)
«Якутский промышленный техникум
имени Т.Г.Десяткина»

Директор
_____С.Р. Христофоров
МП

РАССМОТРЕНО и ПРИНЯТО
на заседании Педагогического совета колледжа
(Протокол № 4 от «12» апреля 2024 г.)

УТВЕРЖДАЮ
Директор АНО СПО «Цифровой колледж
«Синергия»
_____С.Н.Семенов
«15» 04 2024 г.

Рабочая (сетевая) программа дисциплины ОП.04. Физическая культура разработана на основе Федерального государственного образовательного стандарта среднего профессионального образования (далее – ФГОС СПО) по профессии *54.01.20 Графический дизайнер,* утвержденного приказом Министерства образования и науки РФ от 9.12.2016 г. № 1543

Организация-разработчик: АНО СПО «Цифровой колледж «Синергия»

Составитель:
Сидорова А.Ю., зам.директора по УВР

ОГЛАВЛЕНИЕ

1. Паспорт рабочей программы дисциплины 4

2. Структура и содержание дисциплины 6

3. Условия реализации рабочей программы дисциплины 9

4. Контроль и оценка результатов освоения дисциплины 11

1. ПАСПОРТ РАБОЧЕЙ ПРОГРАММЫ ДИСЦИПЛИНЫ ОП.04. ФИЗИЧЕСКАЯ КУЛЬТУРА

1.1. Область применения программы

Рабочая (сетевая) программа дисциплины ОП.04. Физическая культура является частью основной профессиональной образовательной программы СПО – программа подготовки квалифицированных рабочих, служащих по профессии 54.01.20 Графический дизайнер**,** входящей в состав укрупненной группы профессий *54.00.00 Изобразительное и прикладные виды искусств*.

1.2 Место дисциплины в структуре образовательной программы:

Дисциплина ОП.04. Физическая культура является обязательной дисциплиной общепрофессионального учебного цикла.

В соответствии с п.2.5 ФГОС СПО дисциплина «Физическая культура» предусматривает в объеме не менее 40 академических часов.

1.3. Требования к результатам освоения дисциплины:

В результате освоения дисциплины обучающийся **должен**

уметь:

$У_1$ - использовать физкультурно-оздоровительную деятельность для укрепления здоровья, достижения жизненных и профессиональных целей;

знать:

$З_1$ - о роли физической культуры в общекультурном, профессиональном и социальном развитии человека;

$З_2$ - основы здорового образа жизни.

с целью овладения **общими компетенциями (ОК)**:

ОК 04. Эффективно взаимодействовать и работать в коллективе и команде;

ОК 05. Осуществлять устную и письменную коммуникацию на государственном языке Российской Федерации с учетом особенностей социального и культурного контекста;

ОК 08. Использовать средства физической культуры для сохранения и укрепления здоровья в процессе профессиональной деятельности и поддержания необходимого уровня физической подготовленности.

1.4. Количество часов на освоение рабочей программы дисциплины:

Общий объем – 40 часов, в том числе

в форме практической подготовки – 0 часов

включает:

объем работы обучающегося во взаимодействии с преподавателем – 20 часов, в том числе

практические занятия – 16 часов;

самостоятельная работа обучающегося – 20 часов

Обязательная часть рабочей программы составляет – 40 часов, вариативная часть – 00 часов.

2. СТРУКТУРА И СОДЕРЖАНИЕ ДИСЦИПЛИНЫ

2.1. Объем дисциплины и виды учебной работы

Вид учебной работы	Объем часов
Объем дисциплины (всего)	**40**
в том числе:	
в форме практической подготовки	0
Объем работы обучающегося во взаимодействии с преподавателем	**20**
в том числе:	
практические занятия	16
Самостоятельная работа обучающегося (всего)	**20**
Выполнение физических упражнений	20

2.2. Формы промежуточной аттестации

1 семестр – дифференцированный зачет
2 семестр – дифференцированный зачет

2.2. Тематический план и содержание дисциплины ОП.04. Физическая культура

Наименование разделов и тем	Содержание учебного материала, лабораторные и практические занятия, самостоятельная работа обучающихся, курсовая работ (проект)		Объем часов	В т.ч. практической подготовки	Формируемые компетенции
Тема 1. Физическая культура и спорт	*Содержание учебного материала*		*2*		
	1	Требования рабочей программы по дисциплине «Физическая культура», система оценки на занятиях, техника безопасности на занятиях Физической культуры и спорта. Физкультурно-массовая и спортивно-оздоровительная работа в колледже. Работа спортивных секций. Участие сборных команд колледжа на различных соревнованиях и их достижения. Участие команд и спортсменов региона в соревнованиях Российской Федерации, Мира и Олимпийских играх.	1		ОК 04, ОК 05, ОК 08
	Самостоятельная работа обучающихся		**1**		ОК 04, ОК 05, ОК 08
	- Развитие физических качеств (посещение спортивных секций, выполнение домашних тренировочных занятий и т.д.); - подготовка рефератов (для временно освобожденных)				
Тема 2. Волейбол	*Содержание учебного материала*		*14*		
	Практические занятия		**7**		ОК 04, ОК 05, ОК 08
	1	Инструктаж по технике безопасности на занятиях по волейболу. Подводящие упражнения передач сверху снизу. Верхняя прямая подача. Зачет: Челночный бег "Елочкой"	2		
	2	Передачи мяча различными способами в парах, тройках. Подача мяча. Зачет: Подтягивание на перекладине. Учебная игра с заданием.	2		
	3	Зачет: Прием мяча из 6 в зону 3 с подачи. Учебная игра с заданием.	2		
	4	Передачи мяча любым способом через сетку в парах. Совершенствование нападающего удара. Учебная игра. Зачет: Подача на точность.	1		
	Самостоятельная работа обучающихся		**7**		ОК 04, ОК 05, ОК 08
	- Развитие физических качеств (посещение спортивных секций, выполнение домашних тренировочных занятий и т.д.); - подготовка рефератов (для временно освобожденных)				
	Дифференцированный зачет				
Тема 3. Основы игры в шахматы	*Содержание учебного материала*		*20*		ОК 04, ОК 05, ОК 08
	Практические занятия		**10**		
	1	Основные правила. Как ходят фигуры. Основы взаимодействия фигур	2		
	2	Мат в один ход. Линейный мат. Мат ферзем и королем. Вилка. Копье. Связка	2		

	3	Дебют. Технологии	2		
	4	Миттельшпиль	2		
	5	Игровое занятие	2		
	Самостоятельная работа обучающихся		**10**		
	- Развитие физических качеств (посещение спортивных секций, выполнение домашних тренировочных занятий и т.д.) - подготовка рефератов (для временно освобожденных)				ОК 04, ОК 05, ОК 08
Тема 4. Физическая культура в общекультурной и профессиональной подготовке студентов. Основы здорового образа жизни. Физическая культура в обеспечении здоровья студентов	*Содержание учебного материала*		*3*		
	1	Физическая культура и спорт, как социальные феномены общества. Физическая культура личности. Основы законодательства Российской Федерации в Физической культуре и спорте. Сущность Физической культуры и спорта. Физическая культура, как учебная дисциплина среднего профессионального образования. Ценностные ориентации и отношение студентов к Физической культуре и спорту. Физическая культура в обеспечении здоровья. Здоровье человека, как ценность. Факторы, определяющие здоровье. Составляющие здорового образа жизни. Основные требования к организации ЗОЖ.	1		ОК 04, ОК 05, ОК 08
	Самостоятельная работа обучающихся		**2**		
	- Развитие физических качеств (посещение спортивных секций, выполнение домашних тренировочных занятий и т.д.) - подготовка рефератов (для временно освобожденных)				ОК 04, ОК 05, ОК 08
	Дифференцированный зачет		**2**		
	ВСЕГО по ОП.04:		**40**	**0**	

3. УСЛОВИЯ РЕАЛИЗАЦИИ РАБОЧЕЙ ПРОГРАММЫ ДИСЦИПЛИНЫ

3.1. Материально-техническое обеспечение

Рабочая программа дисциплины ОГСЭ.05. Физическая культура реализуется в сетевой форме на основании договора. Место проведения учебных занятий - спортивный зал.

Оснащение спортивного зала:

- Стол -2 шт.
- Стул - 2 шт.
- Мягкий инвентарь - 1 комплект
- Шкаф для одежды - 2 шт.
- МФУ Canon - 1 шт.
- Мат гимнастический - 10 шт.
- Мат борцовский - 1 шт.
- Тумба мобильная - 1 шт.
- Канат спортивный - 1 шт.
- Теннисный стол - 1 шт.
- Тренажер для отработки отражающего удара в волейболе - 1 шт.
- Диск 20 кг. - 2 шт.
- Диск 15 кг. - 2 шт.
- Набор весов - 1 шт.
- Набор гантелей весом 10 кг - 2 шт.
- Лыжный набор - 20 шт.
- Ворота для футбола - 2 шт.
- Сетка для волейбола - 1 шт.
- Теннисные ракетки - 7 шт.
- Мяч волейбольный - 17 шт.
- Мяч баскетбольный - 5 шт.

3.2. Учебно-методическое обеспечение

По дисциплине ОП.04. Физическая культура разработана учебно-методическая документация:

- рабочая программа дисциплины;
- фонд оценочных средств;
- методические указания по выполнению самостоятельной работы.

3.3. Информационное обеспечение обучения

Литература:

1. Алхасов Д. С. Теория и история физической культуры и спорта : учебник и практикум для среднего профессионального образования / Д. С. Алхасов. — 2-е изд., испр. и доп. — Москва : Издательство Юрайт, 2024. — 216 с. — (Профессиональное образование). — ISBN 978-5-534-15307-1. — Текст : электронный // Образовательная платформа Юрайт [сайт]. — URL: https://urait.ru/bcode/515160 (дата обращения: 17.03.2024).

2. Самостоятельная работа студента по физической культуре : учебное пособие для среднего профессионального образования / В. Л. Кондаков [и др.] ; под редакцией В. Л. Кондакова. — 2-е изд., испр. и доп. — Москва : Издательство Юрайт, 2024. — 149 с. — (Профессиональное образование). — ISBN 978-5-534-13332-5. — Текст : электронный // Образовательная платформа Юрайт [сайт]. — URL: https://urait.ru/bcode/518917 (дата обращения: 17.03.2024).

3. Спортивные игры: правила, тактика, техника : учебное пособие для среднего профессионального образования / Е. В. Конеева [и др.] ; под общей редакцией Е. В. Конеевой. — 2-е изд., перераб. и доп. — Москва : Издательство Юрайт, 2024. — 322 с. — (Профессиональное образование). — ISBN 978-5-534-13046-1. — Текст : электронный // Образовательная платформа Юрайт [сайт]. — URL: https://urait.ru/bcode/517443 (дата обращения: 17.03.2024).

4. Теория и история физической культуры и спорта в 3 т. Том 3. Паралимпийские игры : учебное пособие для среднего профессионального образования / О. И. Кузьмина, Г. Н. Германов, Е. Г. Цуканова, И. В. Кулькова ; под общей редакцией Г. Н. Германова. — Москва : Издательство Юрайт, 2024. — 531 с. — (Профессиональное образование). — ISBN 978-5-534-12100-1. — Текст : электронный // Образовательная платформа Юрайт [сайт]. — URL: https://urait.ru/bcode/517856 (дата обращения: 17.03.2024).

5. Туревский, И. М. Физическая подготовка: сдача нормативов комплекса ГТО : учебное пособие для среднего профессионального образования / И. М. Туревский, В. Н. Бородаенко, Л. В. Тарасенко. — 2-е изд. — Москва : Издательство Юрайт, 2024. — 148 с. — (Профессиональное образование). — ISBN 978-5-534-11519-2. — Текст : электронный // Образовательная платформа Юрайт [сайт]. — URL: https://urait.ru/bcode/518200 (дата обращения: 17.03.2024).

6. Физическая культура : учебное пособие для среднего профессионального образования / Е. В. Конеева [и др.] ; под редакцией Е. В. Конеевой. — 2-е изд., перераб. и доп. — Москва : Издательство Юрайт, 2024. — 599 с. — (Профессиональное образование). — ISBN 978-5-534-13554-1. — Текст : электронный // Образовательная платформа Юрайт [сайт]. — URL: https://urait.ru/bcode/517442 (дата обращения: 17.03.2024).

Электронные образовательные ресурсы:

Сайты, блоги, электронные библиотеки

1.Сайт «ФизкультУра». [Электронный ресурс]. URL: http://www.fizkult-ura.ru/

2. Министерство по физической культуре и спорту Республики Саха (Якутия). [Электронный ресурс]. URL: https://minsport.sakha.gov.ru/

3. Государственное бюджетное учреждение Республики Саха (Якутия) Управление физической культуры и массового спорта [Электронный ресурс]. URL: https://ufkims14.ru/

4. Удивительные места Якутии. [Электронный ресурс]. URL: https://ysia.ru/category/sport/

5. Всероссийский физкультурно-спортивный комплекс «Готов к труду и обороне» (ГТО). [Электронный ресурс]. URL: https://www.gto.ru/

6. СпортЯкутии. [Электронный ресурс]. URL https://sportyakutia.ru/

Дополнительная электронная литература/учебные пособия, материалы, статьи

1. История ГТО. ДОСААФ. [Электронный ресурс]. URL. История ГТО | ДОСААФ России | Официальный сайт (dosaaf.ru)

2. Аллянов, Ю. Н. Физическая культура: учебник для среднего профессионального образования / Ю.Н.Аллянов, И.А.Письменский. — 3-е изд., испр. — Москва : Издательство Юрайт, 2021. — 493 с. — (Профессиональное образование). — ISBN 978-5-534-02309-1. — Текст: электронный // Образовательная платформа Юрайт [сайт]. — [Электронный ресурс]. URL: https://urait.ru/bcode/471143

Видеоматериалы/ виртуальные музеи/интерактивные презентации

1. Центр дополнительного образования РГПУ им. А. И. Герцена. [Электронный ресурс]. URL: Открытые видео лекции по физической культуре. Видео лекции Курс: Физическая культура и спорт (herzen.edu.ru)

Тренажеры/ тесты/ кейсы/ материал для практикума/ бесплатные онлайн курсы

1. Тест Что Вы знаете о спортивных рекордах Якутии? [Электронный ресурс]. URL: https://sportyakutia.ru/

2. Тест История якутского спорта. [Электронный ресурс]. URL: https://sportyakutia.ru/test/3634-test-naskolko-khorosho-vy-znaete-istoriyu-yakutskogo-sporta

4 КОНТРОЛЬ И ОЦЕНКА РЕЗУЛЬТАТОВ ОСВОЕНИЯ ДИСЦИПЛИНЫ

Оценка качества подготовки обучающихся осуществляется через оценку знаний, умений по дисциплине и оценку сформированности компетенций.

Контроль и оценка результатов освоения дисциплины осуществляются преподавателем в процессе проведения практических занятий и тестирования.

Специфической особенностью реализации содержания дисциплины ОП.04. Физическая культура является ориентация образовательного процесса на получение преподавателем оперативной информации о состоянии здоровья, физического развития, двигательной, психофизической, профессионально-прикладной подготовленности студента.

Используя результаты медицинского осмотра обучающегося, преподаватель физической культуры распределяет обучающихся в медицинские группы: основная, подготовительная и специальные А и Б.

К основной медицинской группе относятся обучающиеся, не имеющие отклонений в состоянии здоровья, с хорошим физическим развитием и достаточной физической подготовленностью.

К подготовительной медицинской группе относятся лица с недостаточным физическим развитием, слабой физической подготовленностью, без отклонений или с незначительными временными отклонениями в состоянии здоровья.

К специальной медицинской группе относятся обучающиеся, имеющие патологические отклонения в состоянии здоровья. Специальная делится в свою очередь на А и Б.

В группу «А» входят обучающиеся, освобожденные от соревнований и нормативов по дисциплине, используют на занятиях некоторые программные упражнения в щадящем режиме или упражнения ЛФК.

В группу «Б» входят обучающиеся, освобожденные по состоянию здоровья от практических занятий, они осваивают теоретический и учебно-методический материал, готовят рефераты, выполняют индивидуальные проекты.

Все контрольные нормативы по физической культуре обучающиеся сдают в течение учебного года для оценки их функциональной и двигательной подготовленности, в том числе и для оценки их готовности к выполнению нормативов Всероссийского физкультурно-спортивного комплекса «Готов к труду и обороне» (ГТО).

Обучающиеся основной и подготовительной групп сдают нормативы в соответствии с возрастом.

Требования к результатам обучения

специальной медицинской группы «А»

- Уметь определить уровень собственного здоровья по тестам.
- Уметь составить и провести с группой комплексы упражнений утренней и производственной гимнастики.
- Овладеть элементами техники движений: релаксационных, беговых, прыжковых, ходьбы на лыжах, в плавании.
- Уметь составлять комплексы физических упражнений для восстановления работоспособности после умственного и физического утомления.
- Уметь применять на практике приемы массажа и самомассажа.
- Овладеть техникой спортивных игр по одному из избранных видов.
- Повышать аэробную выносливость с использованием циклических видов спорта (терренкура, кроссовой и лыжной подготовки).
- Овладеть системой дыхательных упражнений в процессе выполнения движений для повышения работоспособности, при выполнении релаксационных упражнений.
- Знать состояние своего здоровья, уметь составить и провести индивидуальные занятия двигательной активности.
- Уметь определять индивидуальную оптимальную нагрузку при занятиях физическими упражнениями. Знать основные принципы, методы и факторы ее регуляции.
- Уметь выполнять упражнения (без учета времени):
  - сгибание и выпрямление рук в упоре лежа
  - подтягивание на перекладине (юноши);
  - поднимание туловища (сед) из положения лежа на спине, руки за головой, ноги закреплены (девушки);
  - прыжки в длину с места;
  - бег 100 м;
  - бег: юноши — 3 км, девушки — 2 км;
  - тест Купера — 12-минутное передвижение;
  - плавание — 50 м;

  - бег на лыжах: юноши — 3 км, девушки — 2 км

Результаты обучения (знания, умения)	Формы и методы контроля и оценки результатов обучения	
	Текущий контроль	Промежуточная аттестация
уметь:		
У1 - использовать физкультурно-оздоровительную деятельность для укрепления здоровья, достижения жизненных и профессиональных целей	- оценка выполнения заданий на учебных занятиях; - оценка участия обучающегося в спортивных мероприятиях;	- выполнение заданий дифференцированного зачета
знать:		
$З_1$ - о роли физической культуры в общекультурном, профессиональном и социальном развитии человека;	- оценка выполнения заданий на практических занятиях; - оценка участия обучающегося в беседе; - устный опрос; - оценка выполнения заданий самостоятельной работы;	- выполнение заданий дифференцированного зачета
$З_2$ - основы здорового образа жизни.		

Оценка ***общих компетенций (ОК)***:

Результат (общие компетенции)	Основные показатели
ОК 04. Эффективно взаимодействовать и работать в коллективе и команде	- устанавливает позитивный стиль общения - выбирает стиль общения в соответствии с ситуацией - признает чужое мнение - при необходимости отстаивает собственное мнение - принимает критику - ведет деловую беседу в соответствии с этическими нормами - соблюдает официальный стиль при оформлении документов - выполняет письменные и устные рекомендации преподавателя - способен к эмпатии - организует коллективное обсуждение рабочей ситуации
ОК 05. Осуществлять устную и письменную коммуникацию на государственном языке Российской Федерации с учетом особенностей социального и культурного контекста	- умеет передавать информацию другому человеку - способен правильно формулировать свои мысли в устной и письменной формах - способен письменно оформлять свои мысли
ОК 08. Использовать средства физической культуры для сохранения и укрепления здоровья в процессе профессиональной деятельности и поддержания	- посещает учебные занятия, практику; - отсутствие пропусков по болезни - посещение спортивных секций в колледже и вне (по различным видам спорта) - ведет здоровый образ жизни

необходимого уровня физической подготовленности.	

Критерии и методы оценки освоения дисциплины отражены в оценочных материалах.

ЛИСТ изменений
в рабочую программу дисциплины

ОП.04 Физическая культура

для профессии 54.01.20 Графический дизайнер

Дата изменений – 23.08.2024
Основание: Приказ Министерства просвещения Российской Федерации от 03.07.2024 N 464 "О внесении изменений в федеральные государственные образовательные стандарты среднего профессионального образования" (Зарегистрировано в Минюсте России 09.08.2024 N 79088)

Изменения внесены в формулировку общих компетенций (ОК)

п. 1.3. Требования к результатам освоения дисциплины:

было	стало
ОК 04. Работать в коллективе и команде, эффективно взаимодействовать с коллегами, руководством, клиентами	ОК 04. Эффективно взаимодействовать и работать в коллективе и команде

Раздел 4. Контроль и оценка результатов освоения дисциплины

было		стало	
Результат (общие компетенции)	*Основные показатели*	*Результат (общие компетенции)*	*Основные показатели*
ОК 04. Работать в коллективе и команде, эффективно взаимодействовать с коллегами, руководством, клиентами	- устанавливает позитивный стиль общения - выбирает стиль общения в соответствии с ситуацией - признает чужое мнение - при необходимости отстаивает собственное мнение - принимает критику - ведет деловую беседу в соответствии с этическими нормами - соблюдает официальный стиль при оформлении документов - выполняет письменные и устные рекомендации преподавателя - способен к эмпатии - организует коллективное	ОК 04. Эффективно взаимодействовать и работать в коллективе и команде	- устанавливает позитивный стиль общения - выбирает стиль общения в соответствии с ситуацией - признает чужое мнение - при необходимости отстаивает собственное мнение - принимает критику - ведет деловую беседу в соответствии с этическими нормами - соблюдает официальный стиль при оформлении документов - выполняет письменные и устные рекомендации преподавателя - способен к эмпатии - организует коллективное обсуждение рабочей ситуации

	обсуждение рабочей ситуации		

РАССМОТРЕНО
на заседании Педагогического совета колледжа
(Протокол № 1 от «29» августа 2024 г.)

АВТОНОМНАЯ НЕКОММЕРЧЕСКАЯ ОРГАНИЗАЦИЯ
СРЕДНЕГО ПРОФЕССИОНАЛЬНОГО ОБРАЗОВАНИЯ
«ЦИФРОВОЙ КОЛЛЕДЖ «СИНЕРГИЯ»

ФИЗИЧЕСКАЯ КУЛЬТУРА

МЕТОДИЧЕСКИЕ УКАЗАНИЯ
по выполнению самостоятельной работы
для профессии 54.01.20 Графический дизайнер

Якутск, 2024

СОГЛАСОВАНО
ГАПОУ Республики Саха (Якутия)
«Якутский промышленный техникум имени Т.Г.Десяткина»



РАССМОТРЕНО и ПРИНЯТО
на заседании Педагогического совета колледжа
(Протокол № 4 от «12» апреля 2024 г.)

Методические указания составлены в соответствии с рабочей (сетевой) программой по дисциплине ОП.04 Физическая культура

Разработчик: АНО СПО «Цифровой колледж «Синергия»

Составитель:
Сидорова А.Ю., зам.директора по УВР

1. Пояснительная записка

Самостоятельная работа является частью учебной деятельности обучающихся в процессе изучения дисциплины ОП.04 Физическая культура и выполняется без непосредственного руководства преподавателя, но по его заданиям и под его контролем.

Самостоятельная работа студентов является одной из основных форм внеаудиторной работы по дисциплине ОП.04 Физическая культура и имеет следующие виды:

1) расширение теоретических знаний по физической культуре с целью подготовки сообщений и написания рефератов;

2) подготовку к практическим занятиям по заданию преподавателя (подготовка и проведение общеразвивающих упражнений на занятиях физической культуры, написание конспектов и проведение части занятия) (инструкторская практика);

3) подготовку к контрольным нормативам (выполнение самостоятельных физических упражнений в домашних условиях);

4) составление комплексов упражнений различной направленности;

5) составление индивидуальной программы занятий физическими упражнениями в связи с будущей профессиональной деятельностью;

6) занятия в спортивных секциях;

7) участие в спортивных состязаниях, праздниках колледжа, а также мероприятиях городского и регионального масштаба.

В соответствии с п.2.5 ФГОС СПО дисциплина «Физическая культура» предусматривает в объеме не менее 40 академических часов.

В результате изучения дисциплины обучающийся должен

уметь:

$У_1$ - использовать физкультурно-оздоровительную деятельность для укрепления здоровья, достижения жизненных и профессиональных целей;

знать:

$З_1$ - о роли физической культуры в общекультурном, профессиональном и социальном развитии человека;

$З_2$ - основы здорового образа жизни.

С целью формирования **общих компетенций (ОК):**

ОК 04. Эффективно взаимодействовать и работать в коллективе и команде;

ОК 05. Осуществлять устную и письменную коммуникацию на государственном языке Российской Федерации с учетом особенностей социального и культурного контекста;

ОК 08. Использовать средства физической культуры для сохранения и укрепления здоровья в процессе профессиональной деятельности и поддержания необходимого уровня физической подготовленности.

2. Содержание самостоятельной работы

2.1. Подготовка и написание рефератов

Тематика рефератов

Тема 1. Физическая культура в общекультурной и профессиональной подготовке студентов.

1. Основы здорового образа жизни.
2. Физическая культура в обеспечении здоровья студентов.
3. Спорт в физическом воспитании студентов.
4. Физическая культура, как часть физического и спортивного совершенствования.
5. Основы методики обучения двигательным умениям и навыкам.
6. Врачебный контроль и самоконтроль в процессе физической культуры.

Тема 2. Волейбол

1. Волейбол в системе физического воспитания.
2. Воспитание двигательных качеств и способностей в процессе занятия волейболом.

Тема 4. Социально-биологические и психофизические основы физической культуры и спорта

1. Основы спортивной тренировки.
2. Физические и биохимические изменения, происходящие в организме под воздействием активной двигательной деятельности.
3. Средства физической культуры и спорта в совершенствовании функциональных возможностей организма и обеспечении его умственной и физической деятельности, устойчивости к различным условиям внешней среды.

Общие требования к реферату:

1. Максимальный объем страниц – 20.
2. Размеры полей: правое – 10 мм, левое – 30 мм, а нижнее и верхнее по 20 мм.
3. Страницы нумеруются исключительно арабскими цифрами по центру. На титульном листе номер страницы не ставится, но учитывается.
4. Шрифт текста – Times New Roman.
5. Размер кегль – 12-14.
6. Межстрочный интервал – 1,5, кроме титульной страницы.
7. Пишется реферат на листе А4 исключительно на одной стороне листа.
8. Таблицы, формулы и диаграммы вставляются только в том случае, если они действительно раскрывают тему и до максимума помогают сократить реферат.
9. Приложения могут быть в том случае, если таблицы не поместились на лист А4.

Структура реферата:

- титульный лист (Приложение);
- содержание;
- введение;
- основную часть;
- заключение;
- список литературы.

Оформление литературы реферата по ГОСТу 7.80-2000 и 7.82-2001

Оформление источников – нужно давать исключительно достоверную информацию.

Согласно ГОСТу 7.80-2000 литература пишется в алфавитном порядке исходя из фамилии автора. Если есть в списке нормативные акты, их нужно писать перед литературой, а в конце дать ссылки на Интернет-ресурсы.

Образец:

1. Здоровье и физическая культура студента: Учебное пособие / В.А. Бароненко, Л.А. Рапопорт. - 2-е изд., перераб. - М.: Альфа-М: НИЦ ИНФРА-М, 2019. - 336 с.: ил.; Режим доступа http://www.znanium.com.

2.2 Инструкторская практика

Инструкторская практика направлена на освоение элементарных умений и навыков ведения учебной работы и судейства соревнований. Обучающиеся готовятся к роли инструктора, помощника тренера и проведению занятий и соревнований в качестве судей.

Необходимые знания:

Написание конспектов для проведения части занятия. Составление комплексов упражнений различной направленности (Пример 1). Помощь в проведении и организации соревнований внутри колледжа.

Судейство соревнований и спортивно-массовых мероприятиях (Пример 2).

В содержание учебной работы входит освоение следующих умений и навыков:

1) знание терминологии;
2) умение наблюдать и анализировать выполнение приемов игры у обучающимися;
4) определить ошибку при выполнении приема партнером и указать пути ее исправления;
5) составить комплекс упражнений по проведению разминки;
6) составить конспект занятия и провести его с обучающимися группы под наблюдением преподавателя.

Пример 1

Примерный конспект занятий по физической культуре

№	Содержание занятия	Количество времени	Методические указания	Схема/рисунок
1.	Построение, сдача рапорта. Строевые упражнения	3-5 мин	Проверить наличие спортивной обуви	
2.	Ходьба с заданиями	1 мин	Дистанция 1,5 м. Следить за осанкой	
3.	Бег с заданиями Беговые упражнения	5-7 мин 5-7 мин	120 уд/мин	
4.	ОРУ: комплекс упражнений	10-12 мин	Перестроение	

5.	ОФП	10-12 мин	Круговая система	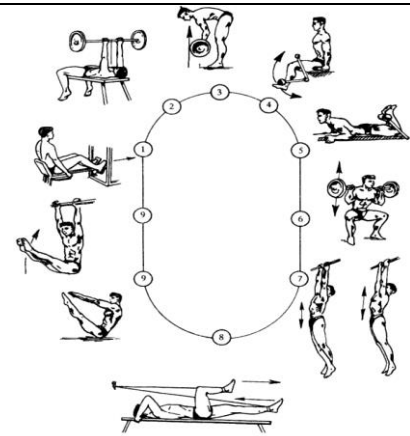
6.	Спортивные игры	25-30 мин	Судейство	
7.	Подведение итогов	3-5 мин	Оценки	

Пример 2

Судейство соревнований и спортивно-массовых мероприятиях

Спортивное соревнование – это состязание (соперничество) людей в игровой форме с целью выяснения преимущества в степени физической подготовленности, в развитии некоторых сторон сознания.

Во время спортивных соревнований решаются те же педагогические задачи, что и на занятиях физической культурой и спортом в целом, т.е. совершенствование физической, технической, тактической, психической и теоретической подготовленности. Однако при этом все сдвиги, происходящие в организме, превосходят уровень, характерный для тренировочных занятий.

Спортивные соревнования – яркое, эмоциональное зрелище. Удовольствие от спортивных зрелищ возникает вследствие соучастия в них зрителя, которого привлекает высокий уровень развития двигательных качеств, смелые и решительные действия участников, их высокие достижения.

Обеспечить соблюдение правил вида спорта и положения (регламента) о спортивном соревновании призван спортивный судья – уполномоченное на то организатором спортивного соревнования физическое лицо, прошедшее

специальную подготовку и получившее соответствующую квалификационную категорию (п.21 ст.2 Федерального закона о спорте).

Обучающие старших курсов привлекаются в качестве судей на спортивные мероприятия.

Литература

1. Физическая культура, Захарова Л.В., Люлина Н.В., Кудрявцев М.Д 2017 Режим доступа https://fileskachat.com/view/54635_5754119fc7dfceb3bdf13af37602d01a.html

2.3. Подготовка к контрольным нормативам (выполнение самостоятельных физических упражнений в домашних условиях)

Общие рекомендации обучающимся при выполнении самостоятельной работы

Приступая к самостоятельным занятиям физическими упражнениями, обязательно учитывайте состояние своего здоровья и, если есть какие-либо нарушения, посоветуйтесь с врачом и вашим преподавателем физической культуры. Это важно, так как для внеаудиторной самостоятельной работы предлагаются упражнения и нагрузки, рассчитанные на обучающихся, отнесенных по состоянию здоровья к основной медицинской группе, т. е. на тех, кому разрешено на уроках физической культуры выполнение всех упражнений.

Правила выполнения самостоятельных занятий

1. Не стремитесь к достижению высоких результатов в кратчайшие сроки. Спешка может привести к перегрузке организма и переутомлению. Физические нагрузки должны соответствовать вашим возможностям, поэтому нагрузки и их сложность повышайте постепенно, контролируя реакцию организма на них.

2. Составляя план внеаудиторных самостоятельных занятий, включайте упражнения для развития всех физических качеств. Это поможет достичь более высоких результатов.

3. Помните, что результат тренировок зависит от их регулярности, так как большие перерывы (3-4 дня и более) между занятиями сводят на нет эффект предыдущих упражнений. Поэтому даже при очень большой загруженности, например, вовремя подготовки к экзаменам, все равно найдите 20-30 мин для выполнения комплекса упражнений.

4. Для того чтобы у вас сохранялись высокая активность и желание заниматься, меняйте места проведения внеаудиторных самостоятельных занятий, чаще занимайтесь на открытом воздухе, в парке, сквере, привлекайте к тренировке своих друзей, членов семьи.

5. Очень хорошо заниматься под музыкальное сопровождение. Это повышает интерес к тренировке и способствует хорошему настроению.

6. Старайтесь соблюдать физиологические принципы выполнения упражнений: постепенное увеличение трудности упражнений, объема и интенсивности нагрузок; правильное чередование нагрузок и отдыха между упражнениями с учетом вашей тренированности и переносимости нагрузок. Более

трудные упражнения потребуют и большей продолжительности пауз между ними, и меньшего числа повторений. В зависимости от самочувствия, переносимости нагрузок, задачи упражнения можете волнообразно повышать или понижать нагрузки на протяжении одного занятия в течение недели или более длительного периода. Во время выполнения упражнений не стремитесь выполнить сразу максимальную нагрузку.

7. Выполнение упражнений обязательно начинайте с разминки, а по завершении используйте восстанавливающие процедуры (массаж, теплый душ, ванна, сауна и т. п.).

8. Если вы почувствовали какие-либо отклонения в состоянии здоровья, переутомление, посоветуйтесь с преподавателем, врачом.

9. Помните, что эффект от выполнения упражнений будет наиболее высоким, если вы в совокупности будете использовать физические упражнения, закаливающие процедуры, соблюдать гигиенические условия, режим дня и правильное питание.

Комплексы упражнений для выполнения самостоятельной работы

1. Упражнения для укрепления мышц спины
2. Упражнения для мышц брюшного пресса
3. Упражнение на укрепление косых мышц спины
4. Упражнения на гибкость
5. Упражнения на координацию движений
6. Упражнения на растяжку
7. Сгибание-разгибание рук в упоре лежа
8. Присед на одной ноге («пистолет»)
9. Присед из основной стойки 3х30
10. Кроссовая подготовка 1000-3000 м
11. Бег с преодолением препятствий
12. Прыжки через препятствия
13. Метание различных предметов из различных исходных положений в цель и на дальность правой и левой рукой.

2.4. Составление комплексов упражнений различной направленности Составление индивидуальной программы занятий физическими упражнениями в связи с будущей профессиональной деятельностью

Комплексы упражнений атлетической гимнастики.

Методики составления индивидуальных тренировок. Режим труда и отдыха. Спортивные игры как средство активного отдыха. Подвижные игры на свежем воздухе. Оздоровительный бег.

На основании Указа Президента Российской Федерации от 24 марта 2014 г. N 172 "О Всероссийском физкультурно-спортивном комплексе "Готов к труду и обороне" (ГТО)" введен в действие с 1 сентября 2014 г. в Российской Федерации Всероссийский физкультурно-спортивный комплекс «Готов к труду и обороне» (ГТО) — программную и нормативную основу физического воспитания населения.

Всероссийский физкультурно-спортивный комплекс «Готов к труду и обороне» (ГТО) — полноценная программная и нормативная основа физического воспитания населения страны, нацеленная на развитие массового спорта и оздоровление нации.

Комплекс ГТО предусматривает подготовку к выполнению и непосредственное выполнение населением различных возрастных групп установленных нормативных требований по трем уровням трудности, соответствующим золотому, серебряному и бронзовому знакам отличия «Готов к труду и обороне» (ГТО).

Структура Всероссийского физкультурно-спортивного комплекса состоит из 11 ступеней и включает следующие возрастные группы:

- первая ступень - от 6 до 8 лет;
- вторая ступень - от 9 до 10 лет;
- третья ступень - от 11 до 12 лет;
- четвертая ступень - от 13 до 15 лет;
- **пятая ступень - от 16 до 17 лет;**
- **шестая ступень - от 18 до 29 лет;**
- седьмая ступень - от 30 до 39 лет;
- восьмая ступень - от 40 до 49 лет;
- девятая ступень - от 50 до 59 лет;
- десятая ступень - от 60 до 69 лет;
- одиннадцатая ступень - от 70 лет и старше.

Подготовка к выполнению нормативов ГТО осуществляется на учебных занятиях по физической культуре и во время самостоятельной внеаудиторной работы.

Общие рекомендации по выполнению самостоятельных физических упражнений в домашних условиях см.п.2.3.

Нормативы испытаний (тестов)
Всероссийского физкультурно-спортивного комплекса
«Готов к труду и обороне» (ГТО)

V. СТУПЕНЬ
(возрастная группа от 16 до 17 лет)*

№ п/п	Испытания (тесты)	Нормативы					
		Юноши			Девушки		
							
Обязательные испытания (тесты)							
1.	Бег на 30 м (с)	4,9	4,7	4,4	5,7	5,5	5,0
	или бег на 60 м (с)	8,8	8,5	8,0	10,5	10,1	9,3
	или бег на 100 м (с)	14,6	14,3	13,4	17,6	17,2	16,0
2.	Бег на 2000 м (мин, с)	–	–	–	12.00	11.20	9.50
	или бег на 3000 м (мин, с)	15.00	14.30	12.40	–	–	–
3.	Подтягивание из виса на высокой перекладине (количество раз)	9	11	14	–	–	–
	или подтягивание из виса лёжа на низкой перекладине 90 см (количество раз)	–	–	–	11	13	19
	или рывок гири 16 кг (количество раз)	15	18	33	–	–	–
	или сгибание и разгибание рук в упоре лёжа на полу (количество раз)	27	31	42	9	11	16
4.	Наклон вперёд из положения стоя на гимнастической скамье (от уровня скамьи – см)	+6	+8	+13	+7	+9	+16
Испытания (тесты) по выбору							
5.	Челночный бег 3х10 м (с)	7,9	7,6	6,9	8,9	8,7	7,9
6.	Прыжок в длину с разбега (см)	375	385	440	285	300	345
	или прыжок в длину с места толчком двумя ногами (см)	195	210	230	160	170	185
7.	Поднимание туловища из положения лёжа на спине (количество раз за 1 мин)	36	40	50	33	36	44

Нормативы испытаний (тестов)
Всероссийского физкультурно-спортивного комплекса
«Готов к труду и обороне» (ГТО)

V. СТУПЕНЬ
(возрастная группа от 16 до 17 лет)*

№ п/п	Испытания (тесты)	Нормативы					
		Юноши			Девушки		
							
Испытания (тесты) по выбору							
8.	Метание спортивного снаряда: весом 700 г (м)	27	29	35	–	–	–
	весом 500 г (м)	–	–	–	13	16	20
9.	Бег на лыжах на 3 км (мин, с)**	–	–	–	20.00	19.00	17.00
	Бег на лыжах на 5 км (мин, с)**	27.30	26.10	24.00	–	–	–
	или кросс на 3 км (бег по пересечённой местности) (мин, с)	–	–	–	19.00	18.00	16.30
	или кросс на 5 км (бег по пересечённой местности) (мин, с)	26.30	25.30	23.30	–	–	–
10.	Плавание на 50 м (мин, с)	1.15	1.05	0.50	1.28	1.18	1.02
11.	Стрельба из положения сидя или стоя с опорой локтей о стол или стойку, дистанция 10 м (очки): из пневматической винтовки с открытым прицелом	15	20	25	15	20	25
	или из пневматической винтовки с диоптрическим прицелом, либо «электронного оружия»	18	25	30	18	25	30
12.	Самозащита без оружия (очки)	15-20	21-25	26-30	15-20	21-25	26-30
13.	Туристский поход с проверкой туристских навыков (протяжённость не менее, км)	10					
Количество испытаний (тестов) в возрастной группе		13	13	13	13	13	13
Количество испытаний (тестов), которые необходимо выполнить для получения знака отличия Всероссийского физкультурно-спортивного комплекса «Готов к труду и обороне» (ГТО) (далее – Комплекс)		7	8	9	7	8	9

* В выполнении нормативов участвует население до 17 лет включительно

Нормативы испытаний (тестов)
Всероссийского физкультурно-спортивного комплекса
«Готов к труду и обороне» (ГТО)

VI. СТУПЕНЬ
(возрастная группа от 18 до 29 лет)*
МУЖЧИНЫ

№ п/п	Испытания (тесты)	Нормативы					
		от 18 до 24 лет			от 25 до 29 лет		
							
Обязательные испытания (тесты)							
1.	Бег на 30 м (с)	4,8	4,6	4,3	5,4	5,0	4,6
	или бег на 60 м (с)	9,0	8,6	7,9	9,5	9,1	8,2
	или бег на 100 м (с)	14,4	14,1	13,1	15,1	14,8	13,8
2.	Бег на 3000 м (мин, с)	14.30	13.40	12.00	15.00	14.40	12.50
3.	Подтягивание из виса на высокой перекладине (количество раз)	10	12	15	7	9	13
	или сгибание и разгибание рук в упоре лёжа на полу (количество раз)	28	32	44	22	25	39
	или рывок гири 16 кг (количество раз)	21	25	43	19	23	40
4.	Наклон вперёд из положения стоя на гимнастической скамье (от уровня скамьи – см)	+6	+8	+13	+5	+7	+12
Испытания (тесты) по выбору							
5.	Челночный бег 3х10 м (с)	8,0	7,7	7,1	8,2	7,9	7,4
6.	Прыжок в длину с разбега (см)	370	380	430	–	–	–
	или прыжок в длину с места толчком двумя ногами (см)	210	225	240	205	220	235
7.	Метание спортивного снаряда весом 700 г (м)	33	35	37	33	35	37

Нормативы испытаний (тестов)
Всероссийского физкультурно-спортивного комплекса
«Готов к труду и обороне» (ГТО)

VI. СТУПЕНЬ
(возрастная группа от 18 до 29 лет)*
МУЖЧИНЫ

№ п/п	Испытания (тесты)	Нормативы					
		от 18 до 24 лет			от 25 до 29 лет		
							
Испытания (тесты) по выбору							
8.	Поднимание туловища из положения лёжа на спине (количество раз за 1 мин)	33	37	48	30	35	45
9.	Бег на лыжах на 5 км (мин, с)**	27.00	25.30	22.00	27.30	26.30	22.30
	или кросс на 5 км (бег по пересечённой местности) (мин, с)	26.00	25.00	22.00	26.30	26.00	22.30
10.	Плавание на 50 м (мин, с)	1.10	1.00	0.50	1.15	1.05	0.55
11.	Стрельба из положения сидя или стоя с опорой локтей о стол или стойку, дистанция 10 м (очки): из пневматической винтовки с открытым прицелом	15	20	25	15	20	25
	или из пневматической винтовки с диоптрическим прицелом, либо «электронного оружия»	18	25	30	18	25	30
12.	Самозащита без оружия (очки)	15-20	21-25	26-30	15-20	21-25	26-30
13.	Туристский поход с проверкой туристских навыков (протяжённость не менее, км)	15					
Количество испытаний (тестов) в возрастной группе		13	13	13	13	13	13
Количество испытаний (тестов), которые необходимо выполнить для получения знака отличия Всероссийского физкультурно-спортивного комплекса «Готов к труду и обороне» (ГТО) (далее – Комплекс)		7	8	9	7	8	9

* В выполнении нормативов участвует население соответствующих возрастных подгрупп до 24 и 29 лет включительно.
** Проводится при наличии условий для организации проведения тестирования.

Нормативы испытаний (тестов)
Всероссийского физкультурно-спортивного комплекса
«Готов к труду и обороне» (ГТО)

VI. СТУПЕНЬ
(возрастная группа от 18 до 29 лет)*
ЖЕНЩИНЫ

№ п/п	Испытания (тесты)	Нормативы					
		от 18 до 24 лет			от 25 до 29 лет		
							
Обязательные испытания (тесты)							
1.	Бег на 30 м (с)	5,9	5,7	5,1	6,4	6,1	5,4
	или бег на 60 м (с)	10,9	10,5	9,6	11,2	10,7	9,9
	или бег на 100 м (с)	17,8	17,4	16,4	18,8	18,2	17,0
2.	Бег на 2000 м (мин, с)	13.10	12.30	10.50	14.00	13.10	11.35
3.	Подтягивание из виса лёжа на низкой перекладине 90 см (количество раз)	10	12	18	9	11	17
	или сгибание и разгибание рук в упоре лёжа на полу (количество раз)	10	12	17	9	11	16
4.	Наклон вперёд из положения стоя на гимнастической скамье (от уровня скамьи – см)	+8	+11	+16	+7	+9	+14
Испытания (тесты) по выбору							
5.	Челночный бег 3х10 м (с)	9,0	8,8	8,2	9,3	9,0	8,7
6.	Прыжок в длину с разбега (см)	270	290	320	–	–	–
	или прыжок в длину с места толчком двумя ногами (см)	170	180	195	165	175	190
7.	Поднимание туловища из положения лёжа на спине (количество раз за 1 мин)	32	35	43	24	29	37

Нормативы испытаний (тестов) Всероссийского физкультурно-спортивного комплекса «Готов к труду и обороне» (ГТО)

VI. СТУПЕНЬ
(возрастная группа от 18 до 29 лет)*
ЖЕНЩИНЫ

№ п/п	Испытания (тесты)	Нормативы					
		от 18 до 24 лет			от 25 до 29 лет		
							
Испытания (тесты) по выбору							
8.	Метание спортивного снаряда весом 500 г (м)	14	17	21	13	15	18
9.	Бег на лыжах на 3 км (мин, с)**	21.00	19.40	18.10	22.30	20.45	18.30
	или кросс на 3 км (бег по пересечённой местности) (мин, с)	19.15	18.30	17.30	22.00	20.15	18.00
10.	Плавание на 50 м (мин, с)	1.25	1.15	1.00	1.25	1.15	1.00
11.	Стрельба из положения сидя или стоя с опорой локтей о стол или стойку, дистанция 10 м (очки): из пневматической винтовки с открытым прицелом	15	20	25	15	20	25
	или из пневматической винтовки с диоптрическим прицелом, либо «электронного оружия»	18	25	30	18	25	30
12.	Самозащита без оружия (очки)	15-20	21-25	26-30	15-20	21-25	26-30
13.	Туристский поход с проверкой туристских навыков (протяжённость не менее, км)	15					
Количество испытаний (тестов) в возрастной группе		13	13	13	13	13	13
Количество испытаний (тестов), которые необходимо выполнить для получения знака отличия Всероссийского физкультурно-спортивного комплекса «Готов к труду и обороне» (ГТО) (далее – Комплекс)		7	8	9	7	8	9

* В выполнении нормативов участвует население соответствующих возрастных подгрупп до 24 и 29 лет включительно.
** Проводится при наличии условий для организации проведения тестирования.

Литература

1. Как себя прокачать., Аксенов С.В, 2018 - Режим доступа fileskachat.com
2. Медведева С.А., Сапегина Т.А., Ольховская Е.Б., Здоровьесберегающая физическая культура в профессионально-педагогическом вузе, Глава 10. Физическая культура в профессиональной деятельности специалиста. 2016. - Режим доступа fileskachat.com

2.5. Занятия в спортивных секциях по видам спорта (волейбол, баскетбол, лыжная подготовка, шахматы, настольный теннис, легкая атлетика, атлетическая гимнастика)

Занятия в секциях (по желанию) и по расписанию спортивных секций.

2.6 Занятия в спортивных секциях и выполнение самостоятельных физических упражнений в домашних условиях

Занятия в секциях производится по расписанию спортивных секций.

Подготовка сдаче нормативов и участию в соревнованиях.

Участие в спортивно-массовых мероприятиях.

Литература

1. Теория и организация адаптивной физической культуры, Евсеев С, 2016. - Режим доступа fileskachat.com
2. Здоровье сберегающая физическая культура в профессионально-педагогическом вузе, Медведева С.А., Сапегина Т.А., Ольховская Е.Б., Глава 6. Спорт. Индивидуальный выбор видов спорта или систем физических упражнений. Глава 7. Основы методики самостоятельных занятий физическими упражнениями. 2016. - Режим доступа fileskachat.com

2.7. Участие в спортивных состязаниях, праздниках колледжа, а также мероприятиях городского и регионального масштаба.

Участие в спортивных состязаниях, праздниках и спортивных мероприятиях проходит по желанию обучающихся с учетом их физических возможностей.

Контроль и оценка результатов освоения дисциплины осуществляются преподавателем в процессе проведения практических занятий и тестирования.

Специфической особенностью реализации содержания дисциплины ОГСЭ.04 Физическая культура является ориентация образовательного процесса на получение преподавателем физического воспитания оперативной информации о состоянии здоровья, физического развития, двигательной, психофизической, профессионально-прикладной подготовленности студента.

С этой целью в течение первых двух месяцев обучения в колледже студенты проходят медицинский осмотр (диспансеризацию).

Используя результаты медицинского осмотра студента, преподаватель физической культуры распределяет студентов в медицинские группы по дисциплине: основная, подготовительная и специальные А и Б.

К основной медицинской группе относятся студенты, не имеющие отклонений в состоянии здоровья, с хорошим физическим развитием и достаточной физической подготовленностью.

К подготовительной медицинской группе относятся лица с недостаточным физическим развитием, слабой физической подготовленностью, без отклонений или с незначительными временными отклонениями в состоянии здоровья.

К специальной медицинской группе относятся студенты, имеющие патологические отклонения в состоянии здоровья. Специальная делится в свою очередь на А и Б.

В группу «А» входят студены, освобожденные от соревнований и нормативов по дисциплине, используют на занятиях некоторые программные упражнения в щадящем режиме или упражнения ЛФК.

В группу «Б» входят студены, освобожденные по состоянию здоровья от практических занятий, они осваивают теоретический и учебно-методический материал, готовят рефераты, выполняют индивидуальные проекты.

Таким образом, освоение содержания дисциплины ОГСЭ.04 Физическая культура предполагает, что студентов, освобожденных от занятий физическими упражнениями, практически нет. Вместе с тем в зависимости от заболеваний двигательная активность обучающихся может снижаться или прекращаться.

Все контрольные нормативы по физической культуре студенты сдают в течение учебного года для оценки их функциональной и двигательной подготовленности, в том числе и для оценки их готовности к выполнению нормативов Всероссийского физкультурно-спортивного комплекса «Готов к труду и обороне» (ГТО).

Обучающиеся основной и подготовительной групп сдают нормативы в соответствии с возрастом.

Перечень контрольных нормативов (тестов) с учетом рейтинговой системы, необходимых для сдачи в течение всего курса обучения

1 семестр

№ п/п	Наименование тестов	Коэффи-циент	Минимальное количество баллов с учетом коэффициента
1	Челночный бег «Елочка»	4	12
2	Подтягивание на перекладине	5	15
3	Прием мяча из 6 в зону 3 с подачи	4	12
4	Подача мяча на точность	5	15
	ИТОГО (минимальное количество)		**54**

2 семестр

Участие в народных играх – по 2 балла в каждой

ИТОГО (минимальное количество) = 10 баллов

Для освобожденных – защита рефератов, для обучающихся специальных медицинских групп – посещение учебных занятий и сдача нормативов без учета времени. К обучающимся специальной медицинской группы рейтинговая система не применяется.

Дифференцированный зачет

Тест представлен в 6 вариантах по 29 вопросов, включающих в себя выбор одного правильного ответа из предложенных по темам: Общефизическая подготовка, Физиологические основы организма, здоровый образ жизни, виды спорта (баскетбол, волейбол, настольный теннис, легкая атлетика и лыжная подготовка)

Критерии оценивания теста

Общее количество правильных ответов **– 29**
25-29 правильных ответов – оценка **«отлично»**
20-24 правильных ответов – оценка **«хорошо»**
15-19 правильных ответов – оценка **«удовлетворительно»**
Менее 15 правильных ответов – оценка **«неудовлетворительно»**

Оценка за тест	Количество баллов
оценка **«отлично»**	**5**
оценка **«хорошо»**	**4**
оценка **«удовлетворительно»**	**3**
оценка **«неудовлетворительно»**	**2**

Общая оценка по дисциплине

Оценка	Количество баллов
оценка **«отлично»**	**Не менее 69**
оценка **«хорошо»**	**Не менее 68**
оценка **«удовлетворительно»**	**Не мене 67**
оценка **«неудовлетворительно»**	**менее 67**

Требования к результатам обучения
специальной медицинской группы «А»

- Уметь определить уровень собственного здоровья по тестам.
- Уметь составить и провести с группой комплексы упражнений утренней и производственной гимнастики.
- Овладеть элементами техники движений: релаксационных, беговых, прыжковых, ходьбы на лыжах, в плавании.
- Уметь составлять комплексы физических упражнений для восстановления работоспособности после умственного и физического утомления.
- Уметь применять на практике приемы массажа и самомассажа.
- Овладеть техникой спортивных игр по одному из избранных видов.
- Повышать аэробную выносливость с использованием циклических видов спорта (терренкура, кроссовой и лыжной подготовки).
- Овладеть системой дыхательных упражнений в процессе выполнения движений для повышения работоспособности, при выполнении релаксационных упражнений.
- Знать состояние своего здоровья, уметь составить и провести индивидуальные занятия двигательной активности.
- Уметь определять индивидуальную оптимальную нагрузку при занятиях физическими упражнениями. Знать основные принципы, методы и факторы ее регуляции.
- Уметь выполнять упражнения (без учета времени):
  - сгибание и выпрямление рук в упоре лежа
  - подтягивание на перекладине (юноши);
  - поднимание туловища (сед) из положения лежа на спине, руки за головой, ноги закреплены (девушки);
  - прыжки в длину с места;
  - бег 100 м;
  - бег: юноши — 3 км, девушки — 2 км;
  - тест Купера — 12-минутное передвижение;
  - плавание — 50 м;

  - бег на лыжах: юноши — 3 км, девушки — 2 км

ЛИТЕРАТУРА

1. Алхасов Д. С. Теория и история физической культуры и спорта : учебник и практикум для среднего профессионального образования / Д. С. Алхасов. — 2-е изд., испр. и доп. — Москва : Издательство Юрайт, 2024. — 216 с. — (Профессиональное образование). — ISBN 978-5-534-15307-1. — Текст : электронный // Образовательная платформа Юрайт [сайт]. — URL: https://urait.ru/bcode/515160 (дата обращения: 17.03.2024).

2. Самостоятельная работа студента по физической культуре : учебное пособие для среднего профессионального образования / В. Л. Кондаков [и др.] ; под редакцией В. Л. Кондакова. — 2-е изд., испр. и доп. — Москва : Издательство Юрайт, 2024. — 149 с. — (Профессиональное образование). — ISBN 978-5-534-13332-5. — Текст : электронный // Образовательная платформа Юрайт [сайт]. — URL: https://urait.ru/bcode/518917 (дата обращения: 17.03.2024).

3. Спортивные игры: правила, тактика, техника : учебное пособие для среднего профессионального образования / Е. В. Конеева [и др.] ; под общей редакцией Е. В. Конеевой. — 2-е изд., перераб. и доп. — Москва : Издательство Юрайт, 2024. — 322 с. — (Профессиональное образование). — ISBN 978-5-534-13046-1. — Текст : электронный // Образовательная платформа Юрайт [сайт]. — URL: https://urait.ru/bcode/517443 (дата обращения: 17.03.2024).

4. Теория и история физической культуры и спорта в 3 т. Том 3. Паралимпийские игры : учебное пособие для среднего профессионального образования / О. И. Кузьмина, Г. Н. Германов, Е. Г. Цуканова, И. В. Кулькова ; под общей редакцией Г. Н. Германова. — Москва : Издательство Юрайт, 2024. — 531 с. — (Профессиональное образование). — ISBN 978-5-534-12100-1. — Текст : электронный // Образовательная платформа Юрайт [сайт]. — URL: https://urait.ru/bcode/517856 (дата обращения: 17.03.2024).

5. Туревский, И. М. Физическая подготовка: сдача нормативов комплекса ГТО : учебное пособие для среднего профессионального образования / И. М. Туревский, В. Н. Бородаенко, Л. В. Тарасенко. — 2-е изд. — Москва : Издательство Юрайт, 2024. — 148 с. — (Профессиональное образование). — ISBN 978-5-534-11519-2. — Текст : электронный // Образовательная платформа Юрайт [сайт]. — URL: https://urait.ru/bcode/518200 (дата обращения: 17.03.2024).

6. Физическая культура : учебное пособие для среднего профессионального образования / Е. В. Конеева [и др.] ; под редакцией Е. В. Конеевой. — 2-е изд., перераб. и доп. — Москва : Издательство Юрайт, 2024. — 599 с. — (Профессиональное образование). — ISBN 978-5-534-13554-1. — Текст : электронный // Образовательная платформа Юрайт [сайт]. — URL: https://urait.ru/bcode/517442 (дата обращения: 17.03.2024).

Электронные образовательные ресурсы:

Сайты, блоги, электронные библиотеки

1.Сайт «ФизкультУра». [Электронный ресурс]. URL: http://www.fizkult-ura.ru/

2. Министерство по физической культуре и спорту Республики Саха (Якутия). [Электронный ресурс]. URL: https://minsport.sakha.gov.ru/

3. Государственное бюджетное учреждение Республики Саха (Якутия) Управление физической культуры и массового спорта [Электронный ресурс]. URL: https://ufkims14.ru/

4. Удивительные места Якутии. [Электронный ресурс]. URL: https://ysia.ru/category/sport/

5. Всероссийский физкультурно-спортивный комплекс «Готов к труду и обороне» (ГТО). [Электронный ресурс]. URL: https://www.gto.ru/

6. СпортЯкутии. [Электронный ресурс]. URL https://sportyakutia.ru/

Дополнительная электронная литература/учебные пособия, материалы, статьи

1. История ГТО. ДОСААФ. [Электронный ресурс]. URL. История ГТО | ДОСААФ России | Официальный сайт (dosaaf.ru)

2. Аллянов, Ю. Н. Физическая культура: учебник для среднего профессионального образования / Ю.Н.Аллянов, И.А.Письменский. — 3-е изд., испр. — Москва : Издательство Юрайт, 2021. — 493 с. — (Профессиональное образование). — ISBN 978-5-534-02309-1. — Текст: электронный // Образовательная платформа Юрайт [сайт]. — [Электронный ресурс]. URL: https://urait.ru/bcode/471143

Видеоматериалы/ виртуальные музеи/интерактивные презентации

1. Центр дополнительного образования РГПУ им. А. И. Герцена. [Электронный ресурс]. URL: Открытые видео лекции по физической культуре. Видео лекции Курс: Физическая культура и спорт (herzen.edu.ru)

Тренажеры/ тесты/ кейсы/ материал для практикума/ бесплатные онлайн курсы

1. Тест Что Вы знаете о спортивных рекордах Якутии? [Электронный ресурс]. URL: https://sportyakutia.ru/

2. Тест История якутского спорта. [Электронный ресурс]. URL: https://sportyakutia.ru/test/3634-test-naskolko-khorosho-vy-znaete-istoriyu-yakutskogo-sporta

Приложение 1. **Образец титульного листа**

АВТОНОМНАЯ НЕКОММЕРЧЕСКАЯ ОРГАНИЗАЦИЯ
СРЕДНЕГО ПРОФЕССИОНАЛЬНОГО ОБРАЗОВАНИЯ
«ЦИФРОВОЙ КОЛЛЕДЖ «СИНЕРГИЯ»

РЕФЕРАТ

ПО ДИСЦИПЛИНЕ ОП.04 ФИЗИЧЕСКАЯ КУЛЬТУРА

по теме _____

Выполнил (а)

Ф.И.О. студента

курс, группа

специальность

Проверил
Ф.И.О. преподавателя

20__

ФИЗИЧЕСКАЯ КУЛЬТУРА

МЕТОДИЧЕСКИЕ УКАЗАНИЯ
по выполнению самостоятельной работы
для профессии 54.01.20 Графический дизайнер

ЛИСТ изменений
Физическая культура

МЕТОДИЧЕСКИЕ УКАЗАНИЯ
по выполнению самостоятельной работы

для профессии 54.01.20 Графический дизайнер

Дата изменений – 23.08.2024
Основание: Приказ Министерства просвещения Российской Федерации от 03.07.2024 N 464 "О внесении изменений в федеральные государственные образовательные стандарты среднего профессионального образования" (Зарегистрировано в Минюсте России 09.08.2024 N 79088)

Изменения внесены в формулировку общих компетенций (ОК)

В пояснительную записку

было	стало
ОК 04. Работать в коллективе и команде, эффективно взаимодействовать с коллегами, руководством, клиентами	ОК 04. Эффективно взаимодействовать и работать в коллективе и команде

РАССМОТРЕНО
на заседании Педагогического совета колледжа
(Протокол № 1 от «29» августа 2024 г.)

АВТОНОМНАЯ НЕКОММЕРЧЕСКАЯ ОРГАНИЗАЦИЯ
СРЕДНЕГО ПРОФЕССИОНАЛЬНОГО ОБРАЗОВАНИЯ
«ЦИФРОВОЙ КОЛЛЕДЖ «СИНЕРГИЯ»

СОГЛАСОВАНО
Директор ГАПОУ РС(Я) «Якутский промышленный техникум имени Т.Г. Десяткина»
_____ Д.И. Павлов
«____» _____ 2024 г.

УТВЕРЖДАЮ
Директор АНО СПО «Цифровой колледж «Синергия»
_____ С.Н.Семенов
«30» 08 2024 г.

РАССМОТРЕНО
на заседании Педагогического совета колледжа
(Протокол № 1 от «29» августа 2024 г.)

Оценочные материалы
для промежуточной аттестации
по дисциплине
ОП.04 Физическая культура

для профессии 54.01.20 Графический дизайнер

Разработчик: Сидорова А.Ю., зам.директора по УВР

Якутск, 2024

АВТОНОМНАЯ НЕКОММЕРЧЕСКАЯ ОРГАНИЗАЦИЯ
СРЕДНЕГО ПРОФЕССИОНАЛЬНОГО ОБРАЗОВАНИЯ
«ЦИФРОВОЙ КОЛЛЕДЖ «СИНЕРГИЯ»

СОГЛАСОВАНО
ГАПОУ Республики Саха (Якутия)
«Якутский промышленный техникум имени Т.Г.Десяткина»

Директор _____ С.Р. Христофоров
МП

УТВЕРЖДАЮ
Директор АНО СПО «Цифровой колледж «Синергия»
_____ С.Н.Семенов
«15» 04 2024 г.

РАССМОТРЕНО и ПРИНЯТО
на заседании Педагогического совета колледжа
(Протокол № 4 от «12» апреля 2024 г.)

Оценочные материалы
для промежуточной аттестации
по дисциплине
ОП.04 Физическая культура

для профессии 54.01.20 Графический дизайнер

Разработчик: Сидорова А.Ю., зам.директора по УВР

Якутск, 2024

Пояснительная записка

Оценочные материалы для промежуточной аттестации по ОП.04 Физическая культура предназначены для контроля и оценки освоения дисциплины и общих компетенций обучающихся по *профессии 54.01.20 Графический дизайнер***,** входящей в состав укрупненной группы профессий *54.00.00 Изобразительное и прикладные виды искусств*.

1.1. Оценка уровня освоения дисциплины

Дисциплина ОП.04 Физическая культура является обязательной дисциплиной общепрофессионального учебного цикла, изучается в течение 2х семестров в объеме 40 часов.

После каждого семестра – промежуточная аттестация – ***дифференцированный зачет.***

Оценочные материалы для промежуточной аттестации – комплекс нормативов (тестов), необходимых для сдачи в каждом семестре.

Оценочные материалы последнего семестра (дифференцированный зачет) состоят из 2 частей:

- комплекс нормативов (тестов), необходимых для сдачи
- тест по теоретической части дисциплины.

В результате освоения дисциплины ОП.04 Физическая культура обучающийся должен

уметь:

У1 - использовать физкультурно-оздоровительную деятельность для укрепления здоровья, достижения жизненных и профессиональных целей;

знать:

З1 - о роли физической культуры в общекультурном, профессиональном и социальном развитии человека;

З2 - основы здорового образа жизни.

Промежуточная аттестация

Промежуточная аттестация проходит в форме **дифференцированного *зачета***.

Каждый семестр оцениваются достигнутые результаты в физкультурно-оздоровительной деятельности.

3 семестр

№ п/п	Наименование тестов	Коэффи-циент	Минимальное количество баллов с учетом коэффициента
1	Челночный бег «Елочка»	4	12
2	Подтягивание на перекладине	5	15
3	Прием мяча из 6 в зону 3 с подачи	4	12
4	Подача мяча на точность	5	15
	ИТОГО (минимальное количество)		**54**

4 семестр

Участие в народных играх – по 2 балла в каждой

ИТОГО (минимальное количество) = 10 баллов

Для освобожденных – защита рефератов, для обучающихся специальных медицинских групп – посещение учебных занятий и сдача нормативов без учета времени. К обучающимся специальной медицинской группы рейтинговая система не применяется.

Дифференцированный зачет

Тест представлен в 6 вариантах по 29 вопросов, включающих в себя выбор одного правильного ответа из предложенных по темам: Общефизическая подготовка, Физиологические основы организма, здоровый образ жизни, виды спорта (баскетбол, волейбол, настольный теннис, легкая атлетика и лыжная подготовка)

Критерии оценивания теста

Общее количество правильных ответов **– 29**

25-29 правильных ответов – оценка **«отлично»**

20-24 правильных ответов – оценка **«хорошо»**

15-19 правильных ответов – оценка **«удовлетворительно»**

Менее 15 правильных ответов – оценка **«неудовлетворительно»**

Оценка за тест	Количество баллов
оценка **«отлично»**	**5**
оценка **«хорошо»**	**4**
оценка **«удовлетворительно»**	**3**
оценка **«неудовлетворительно»**	**2**

Общая оценка по дисциплине

Оценка	Количество баллов
оценка **«отлично»**	**Не менее 69**
оценка **«хорошо»**	**Не менее 68**
оценка **«удовлетворительно»**	**Не мене 67**
оценка **«неудовлетворительно»**	**менее 67**

ТЕСТ (проверка знаний) по дисциплине ОП.04. Физическая культура

Инструкция

Внимательно прочитайте вопросы и выберите один правильный ответ. Ответ запишите в бланк. Время выполнения теста – 20 мин

Вариант-1

1. Документ, являющийся основанием для проведения соревнований, - это:
   1. Протокол соревнований. 2. Положение о соревнованиях.
   3. Карточка участника.

2. Физические упражнения и некоторые другие виды деятельности, имеющие характер состязания это:
   1. Соревнования. 2. Спорт. 3. Физическая подготовка.

3. Физическое воспитание, направленное на подготовку человека к трудовой деятельности – это:
   1. Профессиональная подготовка.
   2. Специальная подготовка. 3. Физическая подготовка.

4. Автоматизированный способ управления движениями в целостном двигательном действии – это:
   1. Двигательные знания. 2. Двигательные умения.
   3. Двигательные навыки.

5. Система координирующая и регулирующая деятельность организма называется:
   1. Кровеносная система. 2. Сердечно-сосудистая система.
   3. Нервная система.

6. Совокупность отрицательных морфофункциональных изменений в организме вследствие длительной малой двигательной активности – это:
   1. Гиподинамия. 2. Гипокинезия. 3. Перетренированность.

7. Нарушением техники безопасности является:
   1. Соблюдение температурного режима.
   2. Излишне свободная одежда и обувь.
   3. Черная подошва обуви.

8. Система розыгрыша при которой участник или команда выбывает из соревнований после первого проигрыша:
   1. Смешанная. 2. Круговая. 3. Олимпийская.

Баскетбол

9. Если игрок забрасывает мяч в свое кольцо, то:
   1. Мяч не засчитывается.
   2. Мяч засчитывается команде соперника.
   3. Мяч засчитывается своей команде.

10. Судья в случае ничейного результата дает дополнительных пятиминуток:
   1. до 2. 2. до 5. 3. неограниченное число раз.

11. Высота баскетбольного кольца:
   1. 2,75 м 2. 3,05 м 3. 3,00 м

12. Отсчёт 3-х секунд начинается заново:
   1. После передачи.
   2. После броска с касанием кольца и (или) щита.
   3. После ошибки соперника.

13. Фол это:
   1. Минутный перерыв. 2. Конец игры. 3. Нарушение правил.

14. Этот жест в баскетболе указывает на то, что:
   1. Мяч в ауте.
   2. Прыжок с мячом.
   3. Остановка времени.



15. Судья в баскетболе в 3-х секундной зоне определяет нарушение правила:
   1. 8 секунд.
   2. 5 секунд.
   3. 3 секунд.



16. Этим жестом в баскетболе показывается что:

1. Неправильно поставлен заслон.
2. Нарушено правило расстановки.
3. Очки не считаются.



17. Этот жест в баскетболе означает:

1. Пробежку.
2. Блокировку.
3. Прыжок с мячом.



Волейбол

18. В одном сете каждая команда может взять перерывов:

1. 1 2. 2 3. 3

19. Мяч для подачи подбрасывается или выпускается:

1. 1 раз. 2. 2 раза. 3. 3 раза.

20. В волейболе разрешается принимать мяч:

1. Только руками и головой.
2. Только ногами и головой.
3. Всеми частями тела.

21. Этот жест в волейболе означает, что:

1. Мяч в поле.
2. Мяч «За».
3. Спорный мяч.



22. Этот жест в волейболе показывает, что:

1. Мяч захвачен или брошен.
2. Прыжок с мячом.
3. Спорный мяч.

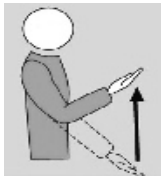

23. Этим жестом в волейболе указывается, что:

1. Мяч в поле.
2. Мяч «За».
3. Приглашение на подачу.

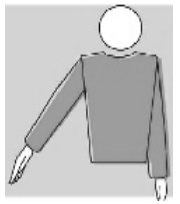

Настольный теннис

24. На Чемпионатах Мира и Олимпийских играх играют матчи из:

1. 5 партий. 2. 7 партий. 3. 9 партий.

25. До счета 10:10 в партии разрешается подавать (количество подач)

1. 1. 2. 2. 3. 5.

Легкая атлетика

26. Назовите вид спорта, который не входит в программу л/а:

1. Бег 100 м. 2. Метание диска. 3. Метание дротика.

27. Назовите дистанцию, которая не относится к стайерским:

1. Марафон. 2. 1000 м. 3. 1500 м.

28. Длина марафонской дистанции составляет:

1. 42 км. 2. 42 км. 192,5 м. 3. 42 км. 195 м.

Лыжная подготовка

29. При подборе лыж не учитывается:

1. Длина лыж. 2. Жесткость. 3. Вес. 4. Цвет.

Критерии оценивания

Общее количество правильных ответов **– 29**
25-29 правильных ответов – оценка **«отлично»**
20-24 правильных ответов – оценка **«хорошо»**
15-19 правильных ответов – оценка **«удовлетворительно»**
Менее 15 правильных ответов – оценка **«неудовлетворительно»**

ТЕСТ (проверка знаний) по дисциплине ОП.04. Физическая культура

Инструкция

Внимательно прочитайте вопросы и выберите один правильный ответ. Ответ запишите в бланк. Время выполнения теста – 20 мин

Вариант – 2

1. Формирование черт характера во время занятий, тренировок и соревнований называется:
   1. Нравственное воспитание. 2. Физическое воспитание.
   3. Тренировка.

2. Разминки не бывает:
   1. Общей. 2. Пластичной. 3. Специальной.

3. Процессы энергообразования в организме при физической нагрузке происходящие при участии кислорода, это:
   1. Аэробные. 2. Анаэробные. 3. Паровые.

4. Система, которая вырабатывает гормоны и секреторные вещества называется:
   1. Эндокринная система.
   2. Дыхательная система. 3. Нервная система.

5. Недостаточной двигательной активностью называется:
   1. Перетренированность. 2. Релаксация. 3. Гипокинезия.

6. Образ жизни, при котором сохраняются или расширяются резервы организма, называется:
   1. Здоровым бытом жизни. 2. Здоровым образом жизни.
   2. Индивидуальным образом жизни.

Баскетбол

7. Количество замен, которое можно производить одновременно в баскетболе:
   1. 1. 2. 3. 3. 5.

8. Тренер имеет право взять минутный перерыв:
   1. Когда своя команда владеет мячом.
   2. Когда команда соперника владеет мячом.
   3. При любой остановке игры и после пропущенного мяча в свое кольцо.

9. Расстояние от середины кольца до внешнего края 3-ёх очковой линии:
   1. 6,00 м 2. 7 м 3. 6,50 м

10. Количество секунд, которое можно находиться игрокам владеющей мячом команды в 3-х секундной зоне противника:
   1. 5 секунд 2. 10 секунд 3. 3 секунды

11. Тренировка начинается:
   1. С выполнения упражнений на растяжку.
   2. С подготовительных общеразвивающих упражнений.
   3. Со спринтерского бега.

12. В баскетболе этим жестом показывается:
   1. играть ногой.
   2. играть с развязанным шнурком.
   3. двойное ведение.



13. Этот жест в баскетболе означает:
   1. Широко расставленные локти.
   2. Толчок.
   3. Удар по запястью.



14. Жест (в баскетболе) показывает, что игрок выполнил:
   1. Удачный 3-х очковый бросок.
   2. Пробежку.
   3. Нарушил правило 3-х секунд.



Волейбол

15. Перерыв в волейболе длится:
   1. 60 секунд 2. 30 секунд 3. 20 секунд

16. После касания мячом блока команда может выполнить максимально касаний:
   1. 2 2. 3 3. 4

17. Расстояние от лицевой линии до 3-х метровой линии:
1. 6 м. 2. 5,5 м. 3. 3 м.

18. Нарушением правил в волейболе не является:
1. Переход средней линии. 2. Пробежка. 3. Касания сетки.

19. Этот жест в волейболе показывается:
1. Когда мяч после касания игрока ушёл в аут.
2. При двойном касании.
3. При касании сетки.



20. Этот жест в волейболе означает:
1. Двойное ведение.
2. Двойное касание.
3. 2-х минутный перерыв.



21. В волейболе показывают этот жест:
1. Когда мяч ушёл в аут.
2. Было двойное ведение.
3. При пробежке.



Настольный теннис

22. Каждый игрок в настольном теннисе при счете 10:10 выполняет количество подач:
1. 1 2. 2 3. 3

Легкая атлетика

23. Вес гранаты при метании для девушек:
1. 700 гр. 2. 600 гр. 3. 500 гр.

24. В программе соревнований по легкой атлетике нет:
1. Прыжков в высоту. 2. Прыжков в длину с места.
3. Прыжков с шестом. 4. Тройного прыжка.

25. В легкой атлетике метают дальше всего:
1. Молот. 2. Диск. 3. Копьё.

26. В программу соревнований по легкой атлетике не включено:
1. Бег 100 м.
2. Метание диска.
3. Метание дротика.

Лыжная подготовка

27. Укажите высоту лыжных палок для передвижения классическими лыжными ходами:
1. До груди. 2. До подбородка. 3. До плеча.

28. Не наносят на скользкую поверхность лыж для улучшения скольжения:
1. Лыжные мази. 2. Парафины. 3. Лыжная смола.

29. Выберите допустимый температурный режим для занятий лыжами:
1. до -17º с ветром и до -20º без ветра включительно
2. до -25º градусов без ветра
3. до -20 º с ветром 3 м в секунду.

Критерии оценивания

Общее количество правильных ответов **– 29**
25-29 правильных ответов – оценка **«отлично»**
20-24 правильных ответов – оценка **«хорошо»**
15-19 правильных ответов – оценка **«удовлетворительно»**
Менее 15 правильных ответов – оценка **«неудовлетворительно»**

ТЕСТ (проверка знаний) по дисциплине ОП.04. Физическая культура

Инструкция

Внимательно прочитайте вопросы и выберите один правильный ответ. Ответ запишите в бланк. Время выполнения теста – 20 мин

Вариант - 3

1. Приобретение знаний о рациональных способах выполнения двигательных действий, об использовании их на практике - это:
   1. Эстетическое воспитание.
   2. Умственное воспитание. 3. Этическое воспитание.

2. Тренировка начинается:
   1. С выполнения упражнений на растяжение.
   2. С подготовительных общеразвивающих упражнений.
   3. Со спринтерского бега.

3. Спринт относится:
   1. К ациклическим видам спорта
   2. К циклическим видам спорта. 3. К примерным видам спорта.

4. Физическое воспитание, направленное на подготовку человека к трудовой деятельности, это:
   1. Профессиональная подготовка.
   2. Специальная подготовка. 3. Физическая подготовка.

5. Функциональное состояние, временно возникающее под влиянием продолжительной и интенсивной работы, и приводящее к снижению работоспособности это:
   1. Активность. 2. Усталость. 3. Утомление.

6. Функция кровеносной системы:
   1. Двигательная. 2. Транспортная. 3. Пищеварительная.

7. Максимальный объём воздуха, который может выдохнуть человек после максимального вдоха - это:
   1. Жизненная ёмкость легких. 2. Лёгочная вентиляция.
   3. Дыхательный объём.

8. Окружающая среда, питание, физкультура и спорт, трудовая деятельность и отдых. Все это:
   1. Факторы здорового образа жизни.
   2. Факторы здоровья. 3. Генетические факторы.

9. Пункт положения о соревнованиях, в котором определяется для чего проводится соревнование называется, это:
   1. Программа. 2. Цель и задачи. 3. Награждение.

Баскетбол

10. Команда проигрывает из-за нехватки игроков на площадке, если количество игроков:
   1. Меньше 3-х. 2. Меньше 2-х. 3. Меньше 4-х.

11. Если мяч во время игры попал в судью, то:
   1. Игра останавливается.
   2. Игра продолжается, если судья находится на площадке.
   3. Назначается спорный мяч, если судья вне площадки.

12. Расстояние от щита до штрафной линии:
   1. 5,80 м 2. 6,00 м 3.4,60 м

13. Игрок может держать мяч в руках без ведения и передачи:
   1. 8 секунд. 2. 5 секунд. 3. 3 секунды.

14. Для атаки одной команде отводится:
   1. 30 секунд 2. 24 секунды 3. 18 секунд

15. Жест в баскетболе указывает:
   1. На минутный перерыв.
   2. На направление атаки.
   3. На сторону, нарушившую правила.



16. Этот жест в баскетболе указывает на:
   1. Неспортивный фол.
   2. Столкновение.
   3. Задержку игры.



17. Этот жест в баскетболе указывает на:

1. Попытка блокирования.
2. Попытку 3-ёх очкового.
3. Задержку мяча.


4.

Волейбол

18. Неполных замен в волейболе можно сделать за один сет:

1. 2. 2. 3. 3. 6.

19. Подачу из-за лицевой линии волейбольной площадки можно подавать:

1. С правой стороны от середины лицевой линии.
2. С левой стороны от середины лицевой линии.
3. По всей длине лицевой линии.

20. Длина лицевой линии волейбольной площадки:

1. 18 м. 2. 9 м. 3. 8 м.

21. При подаче запрещено:

1. Заступать на площадку во время удара по мячу.
2. Заступать на площадку после удара по мячу.
3. Подпрыгивать во время подачи.

22. Этот жест в волейболе указывает, что игрок:

1. Перешел среднюю линию.
2. Подал с площадки.
3. Заступил на 3-х метровую линию.
4. Все выше перечисленное.



23. Такой жест показывается:

1. Когда игрок касается мяча на стороне противника.
2. При касании сетки.
3. При переходе средней линии.



Настольный теннис

24. Размеры теннисного стола:

1. 2,58 х 1,64 м 2. 2,74 х 1,52 м 3. 2,82 х 1,67 м

Легкая атлетика

25. Вес гранаты у юношей:

1. 500 гр. 2. 2. 600 гр. 3. 3. 700 гр.

26. На каждую высоту в прыжках дается попыток:

1. 1 2. 2 3. 3

27. Королева спорта это:

1. Гимнастика. 2. Легкая атлетика.
3. Лыжные гонки. 4. Плавание.

Лыжная подготовка

28. Ход, не относящийся к классическому стилю, называется:

1. Попеременный двушажный ход.
2. Одновременный безшажный ход.
3. Одновременный четырехшажный ход.
4. Одновременный двушажный ход.

29. Какие качества вырабатывает лыжник повторным методом:

1. Быстрота. 2. Ловкость. 3. Силу.

Критерии оценивания

Общее количество правильных ответов **– 29**
25-29 правильных ответов – оценка **«отлично»**
20-24 правильных ответов – оценка **«хорошо»**
15-19 правильных ответов – оценка **«удовлетворительно»**
Менее 15 правильных ответов – оценка **«неудовлетворительно»**

ТЕСТ (проверка знаний) по дисциплине ОП.04. Физическая культура

Инструкция

Внимательно прочитайте вопросы и выберите один правильный ответ. Ответ запишите в бланк. Время выполнения теста – 20 мин

Вариант- 4

1. Упражнения разминки, которые определяются видом спорт:
   1. Специальные. 2. Обще-развивающие. 3. Утренняя зарядка.

2. Совокупность специальных, научных знаний и материальных средств, система физического воспитания и достижения в области физического развития народа – это:
   1. Физическое совершенство. 2. Физическая культура.
   3. Профессиональное обучение.

3. Двигательные действия, использующиеся для физического развития людей.
   1. Рефлекторные действия. 2. Физические упражнения.
   2. Контрольные задания.

4. Деятельность мышц в условиях сокращения неподвижного положения тела и его звеньев характеризуется как:
   1. Неподвижная работа мышц. 2. Статическая работа мышц
   2. Динамическая работа мышц.

5. Дыхательная система снабжает организм:
   1. Воздухом 2. Кислородом 3. Азотом

6. К личной гигиене не относится:
   1. Закаливание. 2. Уход за одеждой.
   3. Уход за спортсооружениями. 4. Уход за ногтями и кожей.

7. Основными продуктами питания организма являются:
   1. Хлеб, мясо, яйца. 2. Белки, жиры, углеводы.
   2. Пиво, водка, бутерброды

Баскетбол

8. Мяч попал в кольцо, но отвергнут сеткой. Действия судьи:
   1. Мяч засчитывается. 2. Мяч не засчитывается.
   2. Назначается спорный мяч.

9. При попадании штрафного броска игрок наступил на линию. Действия судьи:
   1. Просит перебить штрафной бросок.
   2. Засчитывает попадание. 3. Не засчитывает попадание.

10. Длина штрафной линии равняется:
   1. 2,80 м 2. 4,00 м 3. 3,60 м

11. Игроков на площадке в каждой команде (в баскетболе):
   1. 10 человек 2. 6 человек 3. 5 человек

12. На вбрасывание дается:
   1. 6 секунд 2. 8 секунд 3. 5 секунд

13. Этим жестом в баскетболе показывается:
   1. Пробежка.
   2. Замена.
   3. Конец партии.



14. Этот жест в баскетболе указывает на:
   1. Фол в нападении.
   2. Толчок.
   3. Прыжок с мячом.



15. Этим жестом в баскетболе показывается:
   1. Что игрок получил фол.
   2. Что назначено два штрафных броска.
   3. Направление атаки.



Волейбол

16. В одном сете можно сделать полных замен:
   1. 2. 2. 3. 3. 6.

17. Игроку задней линии можно в волейболе произвести атаку через сетку, находясь в зоне нападения:

1. Если мяч находится ниже верхнего края сетки.
2. Если мяч находится выше верхнего края сетки.
3. Только передать мяч двумя руками снизу.

18. Длина боковой линии волейбольной площадки:

1. 18 м 2. 16 м 3. 12 м

19. Победителем в волейбольной партии (кроме 5 партии) является:?

1. Которая набрала 25 очков.
2. Которая набрала 25 очков и более с разницей в 2 очка.
3. Которая набрала 15 очков.

20. Таким жестом в баскетболе команду оповещают о:

1. Замене.
2. Конце партии.
3. Перерыве.



21. Этот жест в баскетболе означает:

1. Пробежка.
2. Замена.
3. Подача с площадки.



Настольный теннис

22. Теннисный стол находится на высоте от пола:

1. 76 см 2. 78 см 3. 80 см

Легкая атлетика

23. Вес гранаты у юношей:

1. 500 гр 2. 600 гр 3. 700 гр

24. Студенты группы должны находиться во время метания гранаты:

1. Справа от метающего.
2. Слева от метающего.
3. За спиной метающего.

25. Длина л/а круга на стандартном стадионе:

1. 300 м 2. 400 м 3. 500 м

26. Обувь в которой соревнуются бегуны на короткие дистанции:

1. Бутсы. 2. Кроссовки. 3. Шиповки. 4. Тапочки.

27. Дальше всего метают:

1. Молот. 2. Диск. 3. Копьё.

Лыжная подготовка

28. Лыжный инвентарь не используется в:

1. Биатлоне 2. Спортивном ориентировании.
3. Прыжках с трамплина 4. Фристайле. 5. Триатлоне.

29. Какие качества вырабатывает лыжник повторным методом:

1. Ловкость 2. Быстрота 3. Силу

Критерии оценивания

Общее количество правильных ответов **– 29**
25-29 правильных ответов – оценка **«отлично»**
20-24 правильных ответов – оценка **«хорошо»**
15-19 правильных ответов – оценка **«удовлетворительно»**
Менее 15 правильных ответов – оценка **«неудовлетворительно»**

ТЕСТ (проверка знаний) по
дисциплине ОП.04. Физическая культура

Инструкция

Внимательно прочитайте вопросы и выберите один правильный ответ.
Ответ запишите в бланк. Время выполнения теста – 20 мин

Вариант - 5

1. Работа над состоянием морфологических и функциональных свойств и качеств, лежащих в основе определения возрастных особенностей, физической силы и выносливости организма это:
   1. Физическое развитие. 2. Рост человека.
   2. Физические качества.

2. Главная причина травматизма в атлетической гимнастике:
   1. Отсутствие подготовки. 2. Отсутствие страховки.
   2. Отсутствие техники.

3. Состояние, возникающее при недостаточном снабжении тканей организма кислородом:
   1. Гипоксия. 2. Гиподинамия. 3. Гиперемия (покраснение).

4. Лица без отклонений или с незначительными отклонениями в состоянии здоровья с недостаточным физическим развитием и недостаточной подготовленностью относятся к:
   1. Специальной медицинской группе.
   2. Основной медицинской группе.
   3. Подготовительной медицинской группе.

5. Соотношение по которому можно определить избыточный вес человека:
   1. Веса и окружности грудной клетки.
   2. Возраста и веса.
   3. Веса и роста.

Баскетбол

6. Вес баскетбольного мяча должен быть:
   1. 570-670 грамм 2. 550-650 грамм 3. 567-650 грамм

7. Судья засчитывает трёх очковый бросок в случае, когда:
   1. Игрок отталкивается из-за штрафной линии и приземляется в круг.
   2. Игрок отталкивается из-за трёх очковой дуги и приземляется внутри дуги.
   3. Игрок отталкивается от линии трёх очковой дуги и приземляется внутри дуги.

8. Какие размеры имеет баскетбольная площадка.
   1. 16х32 м 2. 15х28 м 3. 15х30 м

9. После ловли мяча игрок в движении или ведения перед броском может сделать:
   1. 3 шага 2. 4 шага 3. 2 шага

10. Этим жестом показывается:
    1. Двойное ведение.
    2. Пробежка.
    3. Задержка мяча.



11. Разновидность фола определяется этим жестом
    1. Технический фол.
    2. Пробежка.
    3. Обоюдный фол.



12. Этим жестом показывается:
    1. Минутный перерыв.
    2. Технический фол.
    3. Замену.



Волейбол

13. Полных замен в одном сете можно сделать:
    1. 2. 2. 3. 3. 6.

14. Блокировать подачу
1. Можно. 2. Можно, только выше верхнего края сетки.
3. Нельзя.

15. Размер волейбольной площадки:
1. 10х20 м 2. 9х18 м 3. 8х16 м

16. Подача в волейболе не бывает:
1. Верхняя прямая. 2. Боковая волнистая. 3. Нижняя прямая.

17. Во время игры на площадке с каждой стороны играет:
1. 6 чел. 2. 5 чел. 3. 12 чел.

18. Этот жест в волейболе означает:
1. Мяч в поле.
2. Мяч «За».
3. Спорный мяч.



19. Этот жест в волейболе показывает, что:
1. Мяч захвачен или брошен.
2. Прыжок с мячом.
3. Спорный мяч.

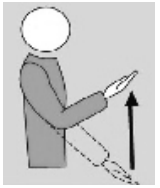

20. Этот жест в волейболе показывает, что:
1. Было использовано 4 перерыва.
2. Было 4 касания.
3. Правило 4 секунд.



21. Этим жестом волейбольной команде дается право:
1. На перерыв.
2. На двойное касание.
3. На замену.

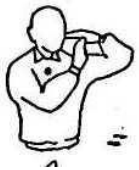

Настольный теннис

22. Высота сетки для настольного тенниса:
1. 150 мм 2. 152 мм 3. 155 мм

Легкая атлетика

23. Студент может начинать метание гранаты:
1. Когда судья в поле поднял флажок вверх.
2. Когда судья в поле опустил флажок вниз.
3. Когда судья в поле машет флажком над головой.

24. Не метают:
1. Диск. 2. Копьё. 3. Ядро 4. Молот.

25. Этот вид эстафеты не проводят на официальных соревнованиях по л/а:
1. 4х100 м 2. 4х400 м 3. 4х800 м

Лыжная подготовка

26. Самая длинная дистанция которую бегут мужчины на официальных соревнованиях по л/г:
1. 50 км 2. 70 км 3. 30 км

27. Укажите температуру воздуха, при которой противопоказаны занятия по лыжной подготовке:
1. Температура -20^0 с, без ветра.
2. Температура -22^0 с, без ветра.
3. Температура -17^0 с, с ветром.

28. Лыжный инвентарь не используется в:
1. Биатлоне. 2. Спортивном ориентировании.
3. Прыжках с трамплина. 4. Фристайле. 5. Триатлоне.

29. Какие качества вырабатывает лыжник повторным методом:
1. Ловкость. 2. Быстрота 3. Силу.

Критерии оценивания

Общее количество правильных ответов **– 29**
25-29 правильных ответов – оценка **«отлично»**
20-24 правильных ответов – оценка **«хорошо»**
15-19 правильных ответов – оценка **«удовлетворительно»**
Менее 15 правильных ответов – оценка **«неудовлетворительно»**

ТЕСТ (проверка знаний) по дисциплине ОП.04. Физическая культура

Инструкция

Внимательно прочитайте вопросы и выберите один правильный ответ. Ответ запишите в бланк. Время выполнения теста – 20 мин

Вариант – 6

1. Часть воспитания, специально направленная на физическое развитие и совершенствование людей – это:
   1. Трудовое воспитание.
   2. Физическая подготовка. 3. Физическое воспитание.

2. Соединения, в которых осуществляется движение опорно-двигательного аппарата, это:
   1. мышцы. 2. кости. 3. суставы.

3. Состояние полного социального, психологического и физического благополучия, отсутствие болезней и физических недостатков определяет:
   1. Здоровье человека.
   2. Социальный статус человека. 3. Психику человека.

4. Состояние благополучия человека, когда все органы в порядке, функционируют в норме и обладают резервом:
   1. Социальное благополучие.
   2. Физическое благополучие. 3. Психическое благополучие.

Баскетбол

5. Действия судьи, если игрок одной из команд наступил на линию при вбрасывании из аута:
   1. Требует повторить игрока ввести мяч в игру.
   2. Передает мяч сопернику.
   3. Судья не считает действия игрока ошибкой.

6. Если во время игры в одной из команд на площадке играет 6 человек, то судья:
   1. Дает свисток, предлагает 6 игроку покинуть площадку, и игра продолжается.
   2. Ждет ошибку одного из игроков, дает свисток и предлагает покинуть площадку 6 игроку.
   3. Дает свисток, назначает технический фол и предлагает 6 игроку покинуть площадку.

7. Максимальное количество очков можно набрать в баскетболе за одну атак:
   1. 2 очка. 2. 3 очка. 3. 4 очка.

8. Такой системы защиты не бывает в баскетболе:
   1. Зонной. 2. Общей. 3. Личной.

9. На штрафной бросок отводится:
   1. 8 секунд. 2. 5 секунд. 3. 3 секунды.

10. Этот жест в баскетболе показывается в случае:
   1. Возвращения мяча в тыльную зону.
   2. Задержки мяча.
   3. Двойного ведения.

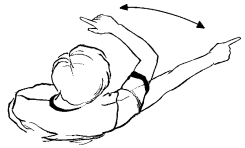

11. В баскетболе этим жестом назначается:
   1. один штрафной бросок.
   2. 3-х очковый бросок.
   3. два штрафных броска.



12. Этот жест в баскетболе означает что:
   1. До конца атаки 24 секунды.
   2. 24 секунды кончились.
   3. 24 очка.



13. Этим жестом начинается игра:
   1. Игра.
   2. Мяч вернулся в тыловую зону.
   3. Новый отсчёт 24 секунд.



Волейбол

14. В волейболе дается игроку на выполнение подачи, после свистка судьи:
    1. 3 секунды 2. 5 секунд 3. 8 секунд

15. Высота волейбольной сетки для мужчин:
    1. 2,40 м 2. 2,42 м 3. 2,43 м

16. Высота волейбольной сетки для женщин:
    1. 2,22 м 2. 2,24 м 3. 2,28 м

17. Противодействие нападающему удару, это:
    1. Перемещение. 2. Заслон. 3. Блокирование.

18. Игроки которым находясь на площадке запрещается заступать за 3-х метровую линию при нападающих действиях:
    1. Игрокам передней линии.
    2. Запасным игрокам. 3. Игрокам задней линии.

19. Этим жестом в волейболе указывается:
1. «Чужой» мяч.
2. Мяч ударился в трос.
3. Игрок коснулся сетки.



20. Этим жестом в волейболе показывается:
1. Подающая сторона.
2. Замена.
3. Зайти на площадку.



21. В волейболе показывают этот жест, когда:
    1. мяч ушёл в аут.
    2. двойное ведение.
    3. пробежка.

4.



Настольный теннис

22. Диаметр мяча в настольном теннисе:
    1. 38 мм 2. 40 мм 3. 42 мм

Легкая атлетика

23. К спринту не относится дистанция …
    1. 100 м 2. 400 м 3. 800 м

24. Стипль-чез в легкой атлетике это:
    1. Барьерный бег. 2. Спортивная ходьба.
    3. Бег 3000 м с препятствиями.

25. Основное физическое качество, развивающееся у бегунов стайеров, это:
    1. Выносливость. 2. Быстрота. 3. Координация.

26. Студенту разрешается выполнить метание:
    1. Когда судья в поле поднял флажок вверх.
    2. Когда судья в поле опустил флажок вниз.
    3. Когда судья в поле машет флажком над головой.

Лыжная подготовка

27. Самая длинная дистанция у женщин в лыжных гонках:
    1. 25 км 2. 50 км 3. 30 км

28. Самая длинная дистанция у мужчин в лыжных гонках:
    1. 50 км 2. 70 км 3. 30 км

29. Укажите температуру воздуха, при которой противопоказаны занятия по лыжной подготовке:
    1. Температура -20^0 с, без ветра.
    2. Температура -22^0 с, без ветра.
    3. Температура -17^0 с, с ветром

Критерии оценивания

Общее количество правильных ответов **– 29**
25-29 правильных ответов – оценка **«отлично»**
20-24 правильных ответов – оценка **«хорошо»**
15-19 правильных ответов – оценка **«удовлетворительно»**
Менее 15 правильных ответов – оценка **«неудовлетворительно»**

Матрица покрытия тем (знания) вопросами теста:

№ п/п	Знания и умения	Наименование тем рабочей программы	вариант /	1	2	3	4	5	6	7	8	9	10	11	12	13	14	15	16	17	18	19	20	21	22	23	24	25	26	27	28	29
1	**Знать:** - основы здорового образа жизни - о роли физической культуры в общекультурном, профессиональном и социальном развитии человека **уметь:** - использовать физкультурно-оздорови-тельную деятельность для укрепления здоровья, достижения жизненных и профес-сиональных целей	Тема 4. Физическая культура в общекультурной и профессиональной подготовке студентов. Основы здорового образа жизни. Физическая культура в обеспечении здоровья студентов.	**1**		+			+	+	+																+		+	+	+	
			2					+	+																			+	+			+
			3	+		+		+			+																		+	+		
			4		+		+		+																			+	+	+	+	
			5		+		+	+																			+	+	+		+	
			6			+	+																				+		+		+	+
2			**1**	+		+	+																									
			2	+		+	+							+													+			+	+	
			3		+		+		+	+		+			+												+	+			+	+
			4	+		+		+		+											+				+	+	+					+
			5	+		+			+		+														+	+				+		+
			6	+	+													+	+	+					+	+		+				

1.2. Сформированность компетенций обучающихся

В результате освоения дисциплины ОП.04. Физическая культура обучающийся должен показать также и сформированность общих компетенций (ОК):

Результат (общие компетенции)	Основные показатели
ОК 04. Эффективно взаимодействовать и работать в коллективе и команде	- устанавливает позитивный стиль общения - выбирает стиль общения в соответствии с ситуацией - признает чужое мнение - при необходимости отстаивает собственное мнение - принимает критику - ведет деловую беседу в соответствии с этическими нормами - соблюдает официальный стиль при оформлении документов - выполняет письменные и устные рекомендации преподавателя - способен к эмпатии - организует коллективное обсуждение рабочей ситуации
ОК 05. Осуществлять устную и письменную коммуникацию на государственном языке Российской Федерации с учетом особенностей социального и культурного контекста	- умеет передавать информацию другому человеку - способен правильно формулировать свои мысли в устной и письменной формах - способен письменно оформлять свои мысли
ОК 08. Использовать средства физической культуры для сохранения и укрепления здоровья в процессе профессиональной деятельности и поддержания необходимого уровня физической подготовленности.	- посещает учебные занятия, практику; - отсутствие пропусков по болезни - посещение спортивных секций в колледже и вне (по различным видам спорта) - ведет здоровый образ жизни

Критерии сформированности

2 балла - компетенция проявляется постоянно в полной мере (сформирована полностью);

1 балл - компетенция проявляется иногда или неполностью (частично сформирована);

0 баллов - компетенция не проявляется (не сформирована)

ЛИСТ изменений

в оценочные материалы дисциплины

ОП.07. Интернет-маркетинг

для профессии 54.01.20 Графический дизайнер

Дата изменений – 23.08.2024

Основание: Приказ Министерства просвещения Российской Федерации от 03.07.2024 N 464 "О внесении изменений в федеральные государственные образовательные стандарты среднего профессионального образования" (Зарегистрировано в Минюсте России 09.08.2024 N 79088)

Изменения внесены в формулировку общих компетенций (ОК)

п. 1.1. Оценка достижения результатов:

было	стало
ОК 04. Работать в коллективе и команде, эффективно взаимодействовать с коллегами, руководством, клиентами	ОК 04. Эффективно взаимодействовать и работать в коллективе и команде

п.1.2. Оценка достижения компетенций

было		стало	
Результат (общие компетенции)	*Основные показатели*	*Результат (общие компетенции)*	*Основные показатели*
ОК 04. Работать в коллективе и команде, эффективно взаимодействовать с коллегами, руководством, клиентами	- устанавливает позитивный стиль общения - выбирает стиль общения в соответствии с ситуацией - признает чужое мнение - при необходимости отстаивает собственное мнение - принимает критику - ведет деловую беседу в соответствии с этическими нормами	ОК 04. Эффективно взаимодействовать и работать в коллективе и команде	- устанавливает позитивный стиль общения - выбирает стиль общения в соответствии с ситуацией - признает чужое мнение - при необходимости отстаивает собственное мнение - принимает критику - ведет деловую беседу в соответствии с этическими нормами - соблюдает официальный стиль при оформлении документов - выполняет письменные и устные рекомендации преподавателя

	- соблюдает официальный стиль при оформлении документов - выполняет письменные и устные рекомендации преподавателя - способен к эмпатии - организует коллективное обсуждение рабочей ситуации		- способен к эмпатии анизует коллективное обсуждение рабочей ситуации

РАССМОТРЕНО
на заседании Педагогического совета колледжа
(Протокол № 1 от «29» августа 2024 г.)

АВТОНОМНАЯ НЕКОММЕРЧЕСКАЯ ОРГАНИЗАЦИЯ
СРЕДНЕГО ПРОФЕССИОНАЛЬНОГО ОБРАЗОВАНИЯ
«ЦИФРОВОЙ КОЛЛЕДЖ «СИНЕРГИЯ»

РАБОЧАЯ ПРОГРАММА ДИСЦИПЛИНЫ

ОП.05. Основы предпринимательской деятельности

для профессии 54.01.20 Графический дизайнер

Якутск, 2024

РАССМОТРЕНО и ПРИНЯТО
на заседании Педагогического совета колледжа
(Протокол № 4 от «12» апреля 2024 г.)

УТВЕРЖДАЮ
Директор АНО СПО «Цифровой колледж «Синергия»
_____ С.Н.Семенов
«15» 04 2024 г.

Рабочая программа дисциплины ОП.05. Основы предпринимательской деятельности разработана на основе Федерального государственного образовательного стандарта среднего профессионального образования (далее – ФГОС СПО) по профессии 54.01.20 Графический дизайнер, утвержденного приказом Министерства образования и науки РФ от 9.12.2016 г. № 1543

Организация-разработчик: АНО СПО «Цифровой колледж «Синергия»

Составитель:
Алексеева А.И., преподаватель

ОГЛАВЛЕНИЕ

1. Паспорт рабочей программы дисциплины 4

2. Структура и содержание дисциплины 6

3. Условия реализации рабочей программы дисциплины 11

4. Контроль и оценка результатов освоения дисциплины 14

1. ПАСПОРТ РАБОЧЕЙ ПРОГРАММЫ ДИСЦИПЛИНЫ ОП.05. ОСНОВЫ ПРЕДПРИНИМАТЕЛЬСКОЙ ДЕЯТЕЛЬНОСТИ

1.1. Область применения программы

Рабочая программа дисциплины ОП.05. Основы предпринимательской деятельности является частью основной профессиональной образовательной программы СПО – программа подготовки квалифицированных рабочих, служащих по профессии 54.01.20 Графический дизайнер**,** входящей в состав укрупненной группы профессий *54.00.00 Изобразительное и прикладные виды искусств*.

1.2 Место дисциплины в структуре образовательной программы:

Дисциплина ОП.05. Основы предпринимательской деятельности является общепрофессиональной дисциплиной.

1.3. Требования к результатам освоения дисциплины:

В результате освоения дисциплины обучающийся **должен**

уметь:

$У_1$ - применять нормативные документы для открытия и ведения предпринимательской деятельности субъектов малого и среднего бизнеса;

$У_2$ - разрабатывать бизнес-план предприятия;

$У_3$ - определять стратегию открываемого бизнеса;

$У_4$ - оценивать конъюнктуру рынка;

$У_5$ - определять эффективность бизнеса.

знать:

$З_1$ - базовые определения, функции и задачи предпринимательства;

$З_2$ - сущность предпринимательской среды;

$З_3$ - историю развития предпринимательства в России;

$З_4$ - роль государства в развитии предпринимательской деятельности;

$З_5$ - различные способы создания предпринимательской организации;

$З_6$ - этапы организации собственного предприятия;

$З_7$ - механизм осуществления предпринимательской деятельности;

$З_8$ - этические нормы предпринимательской деятельности.

с целью овладения **общими компетенциями (ОК)**:

ОК 02. Использовать современные средства поиска, анализа и интерпретации информации и информационные технологии для выполнения задач профессиональной деятельности;

ОК 03. Планировать и реализовывать собственное профессиональное и личностное развитие, предпринимательскую деятельность в профессиональной сфере, использовать знания по правовой и *финансовой грамотности* в различных жизненных ситуациях;

ОК 04. Эффективно взаимодействовать и работать в коллективе и команде;

ОК 05. Осуществлять устную и письменную коммуникацию на государственном языке Российской Федерации с учетом особенностей социального и культурного контекста;

ОК 06. Проявлять гражданско-патриотическую позицию, демонстрировать осознанное поведение на основе традиционных российских духовно-нравственных ценностей, в том числе с учетом гармонизации межнациональных и межрелигиозных отношений, применять стандарты антикоррупционного поведения;

ОК 09. Пользоваться профессиональной документацией на государственном и *иностранном*[1] языках.

и профессиональной компетенцией (ПК):

ПК 4.2. Проводить мастер-классы, семинары и консультации по современным технологиям в области графического дизайна.

1.4. Количество часов на освоение рабочей программы дисциплины:

максимальная учебная нагрузка обучающегося – 48 часов, в том числе

в форме практической подготовки – 14 часов

включает:

объем работы обучающегося во взаимодействии с преподавателем – 36 часов, в том числе

практические занятия – 14 часов;

самостоятельная работа обучающегося – 12 часов

Обязательная часть рабочей программы составляет – 48 часов, вариативная часть – 00 часов

[1] *Выделенное курсивом не формируется в рамках данной дисциплины*

2. СТРУКТУРА И СОДЕРЖАНИЕ ДИСЦИПЛИНЫ

2.1. Объем дисциплины и виды учебной работы

Вид учебной работы	Объем часов
Объем дисциплины (всего)	**48**
в том числе:	
в форме практической подготовки	14
Объем работы обучающегося во взаимодействии с преподавателем	**36**
в том числе:	
практические занятия	14
Самостоятельная работа обучающегося (всего)	**12**
в том числе: подготовка к практическим занятиям работа с учебной литературой	 6 6

2.2. Формы промежуточной аттестации

4 семестр – дифференцированный зачет

2.2. Тематический план и содержание дисциплины ОП.05. Основы предпринимательской деятельности

Наименование разделов и тем	Содержание учебного материала, практические занятия, самостоятельная работа обучающихся		Объем часов	В т.ч. практической подготовки	Формируемые компетенции
Раздел 1. Теоретические основы предпринимательской деятельности			**16**	**6**	
Тема 1.1. Сущность, субъекты, объекты и принципы предпринимательской деятельности	*Содержание учебного материала*		*2*		
	1	Основные понятия курса. Понятие и сущность предпринимательской деятельности. Виды предпринимательства. Субъекты и объекты предпринимательской деятельности. Принципы предпринимательской деятельности	2		ОК 05, ОК 09
Тема 1.2. Организационно-правовые формы предпринимательской деятельности в России	*Содержание учебного материала*		*6*		
	1	Организационные формы крупного предпринимательства. Типы предпринимательских корпораций. Особенности их организации, юридического оформления за рубежом и в России. Базовые формы организации крупного бизнеса, их основные достоинства и недостатки. Правовое регулирование предпринимательской деятельности. Формы и виды предпринимательской деятельности. Индивидуальное предпринимательство. Малое предпринимательство.	2		ОК 5, ОК 09
	Практические занятия		**2**	2	ОК 02, ОК 04, ОК 05, ОК 09, ПК 4.2
	2	**Практическое занятие № 1.** Определение характерных особенностей организационно-правовых форм предприятий			
	Самостоятельная работа студентов:		**2**		ОК 02, ОК 09,
	Составление конспекта по теме «Франчайзинг»				
Тема 1.3. Планирование деятельности малого предприятия	*Содержание учебного материала*		*8*		
	1	Сущность, задачи, принципы планирования деятельности малого предприятия. Процесс планирования и прогнозирование. Бизнес-план: назначение, структура, методика разработки	2		ОК 05, ОК 09,
	Практические занятия		**4**	4	ОК 02, ОК 04,

	2-3	**Практическое занятие № 2.** Составление бизнес-плана			ОК 05, ОК 09, ПК 4.2
	Самостоятельная работа студентов:		**2**		ОК 02, ОК 09,
	Доработка бизнес-плана				
Раздел 2. Экономическое регулирование предпринимательской деятельности			**22**	**8**	
Тема 2.1 Система налогообложения предпринимательской деятельности. Взаимоотношения предпринимателей с финансовой системой и кредитными организациями	*Содержание учебного материала*		*8*		
	1	Понятие и виды налогов. Система налогообложения предпринимательской деятельности. Взаимоотношения предпринимателей с налоговой системой. Финансовая система и финансовый рынок. Структура кредитной системы, сущность, виды и формы кредита. Взаимоотношения предпринимателей с финансовой системой	2		ОК 05, ОК 09,
	Практические занятия		**4**	4	ОК 02, ОК 04, ОК 05, ОК 09, ПК 4.2
	2	**Практическое занятие № 3.** Виды налогов			
	3	**Практическое занятие № 4.** Виды и формы кредита			
	Самостоятельная работа студентов:		**2**		ОК 02, ОК 09,
	Составление словаря основных терминов. Подготовка к практическим занятиям				
Тема 2.2 Конкуренция и конкурентоспособность предпринимателей	*Содержание учебного материала*		*2*		
	1	Понятие, виды и формы конкуренции. Основы государственной политики защиты конкуренции	2		ОК 05, ОК 06, ОК 09
Тема 2.3 Оценка риска и страхования в предпринимательской деятельности	*Содержание учебного материала*		*4*		
	1	Понятие и значение риска в предпринимательской деятельности Источники и методы оценки предпринимательского риска. Выбор стратегии предпринимательской деятельности в условиях риска	2		ОК 05, ОК 09,
	Практические занятия		**2**	2	ОК 02, ОК 04, ОК 05, ОК 09, ПК 4.2
	2	**Практическое занятие № 5.** Деловая игра «Выбор стратегии предпринимательской деятельности в условиях риска»			

Тема 2.4 Ценообразование на продукцию (работу, услуги) предпринимателей	*Содержание учебного материала*		*6*		
	1	Понятие и сущность ценообразования. Ценовая политика фирмы, условия роста и снижения цен. Определение и изменения уровня цен, применение скидок	2		ОК 5, ОК 09
	Практические занятия		**2**	2	ОК 02, ОК 04, ОК 05, ОК 09, ПК 4.2
	2	**Практическое занятие № 6.** Ценовая политика фирмы (составление аналитической справки)			
	Самостоятельная работа студентов:		**2**		ОК 02, ОК 09,
	Подготовка к практическому занятию				
Тема 2.5 Затраты и результаты предпринимательской деятельности	*Содержание учебного материала*		*4*		
	1	Понятие результата хозяйственной деятельности организация Затраты фирмы на производство и реализацию продукции, работ, услуг, их структура и классификация	2		ОК 05, ОК 06, ОК 09
	Самостоятельная работа		**2**		ОК 02, ОК 09,
	Анализ результатов предпринимательской деятельности (на примере конкретного предприятия)				
Раздел 3. Роль государства в предпринимательской деятельности			**6**	**0**	
Тема 3.1 Государственная поддержка субъектов малого и среднего предпринимательства	*Содержание учебного материала*		*3*		
	1	Механизм и формы государственной поддержки предпринимательства	2		ОК 05, ОК 06, ОК 09
	Самостоятельная работа		**1**		ОК 02, ОК 09,
	Составление схемы на тему «Государственная поддержка предпринимательства»				
Тема 3.2 Предпринимательская тайна	*Содержание учебного материала*		*3*		
	1	Сущность предпринимательской тайны. Отличие предпринимательско тайны от коммерческой. Формирование сведений, составляющих предпринимательскую тайну. Внешние и внутренние угрозы безопасности фирмы. Основные элементы механизма защиты предпринимательской тайны. Сущность и виды ответственности предпринимателей. Условия возникновения гражданской ответственности предпринимателей. Способы обеспечения исполнени	2		ОК0 5, ОК 09

		предпринимателями своих обязательств. Административная ответственность предпринимателей. Ответственность предпринимателей за нарушение антимонопольного законодательства. Ответственность за низкое качество продукции (работ, услуг). Ответственность за совершение налоговых правонарушений			
	Самостоятельная работа		**1**		ОК 02, ОК 09
	Заполнение таблицы «Предпринимательская тайна»				
		Дифференцированный зачет	**2**		
		ВСЕГО:	**48**	**14**	

3. УСЛОВИЯ РЕАЛИЗАЦИИ РАБОЧЕЙ ПРОГРАММЫ ДИСЦИПЛИНЫ

3.1. Материально-техническое обеспечение

Реализация рабочей программы дисциплины проходит в кабинете социально-экономических дисциплин.

Оборудование кабинета:

- Рабочее место для преподавателя: персональный компьютер в сборе (Процессор: Ryzen3 3 5300G (либо аналог, 4 ядра и 4-8 потоков) Оперативная память: 8gb DDR4 3200 Mhz Накопитель: 256GB ssd.) – 1 шт.
- Короткофокусный проектор Optoma X309ST – 1 шт.
- Учебная маркерная доска белая – 1 шт.
- Стол ученический Классик двухместный регулируемый, №4-6 СУР А.02.46 проект НМ-035.04.02 – 29 шт.
- Стул ученический Стандарт, №4-6 СТУР А 02.46.Ф проект НМ-035.30.02 – 57 шт.

3.2. Учебно-методическое обеспечение

По дисциплине ОП.05. Основы предпринимательской деятельности разработана учебно-методическая документация:

- рабочая программа дисциплины;
- фонд оценочных средств;
- методические указания по выполнению заданий на практических занятиях;
- методические указания по выполнению самостоятельной работы.

3.3. Информационное обеспечение обучения

Учебная литература:

1. Кузьмина Е. Е. Предпринимательская деятельность : учебное пособие для среднего профессионального образования / Е. Е. Кузьмина. — 5-е изд., перераб. и доп. — Москва : Издательство Юрайт, 2024. — 469 с. — (Профессиональное образование). — ISBN 978-5-534-16460-2. — Текст : электронный // Образовательная платформа Юрайт [сайт]. — URL: https://urait.ru/bcode/531105 (дата обращения: 19.03.2024).

2. Лопарева А. М. Бизнес-планирование : учебник для среднего профессионального образования / А. М. Лопарева. — 4-е изд., перераб. и доп. — Москва : Издательство Юрайт, 2024. — 272 с. — (Профессиональное образование). — ISBN 978-5-534-08704-8. — Текст : электронный //

Образовательная платформа Юрайт [сайт]. — URL: https://urait.ru/bcode/531502 (дата обращения: 19.03.2024).

3. Разумовская Е. В. Предпринимательское право : учебник для среднего профессионального образования / Е. В. Разумовская. — 4-е изд., перераб. и доп. — Москва : Издательство Юрайт, 2024. — 241 с. — (Профессиональное образование). — ISBN 978-5-534-16958-4. — Текст : электронный // Образовательная платформа Юрайт [сайт]. — URL: https://urait.ru/bcode/532114 (дата обращения: 19.03.2024).

4. Сергеев А. А. Бизнес-планирование : учебник и практикум для среднего профессионального образования / А. А. Сергеев. — 5-е изд., испр. и доп. — Москва : Издательство Юрайт, 2024. — 442 с. — (Профессиональное образование). — ISBN 978-5-534-16063-5. — Текст : электронный // Образовательная платформа Юрайт [сайт]. — URL: https://urait.ru/bcode/530365 (дата обращения: 19.03.2024).

Дополнительная литература:

1. Муравьев, А. И. Предпринимательство / А.И. Муравьев, А.М. Игнатьев, А.Б. Крутик. - М.: Лань, 2018. - 696 с.

2. Наумов, В. Н. Основы предпринимательской деятельности: Уч. / В.Н. Наумов. - М.: НИЦ ИНФРА-М, 2016-313с.

3. Панибратов, А. Ю. Введение в бизнес / А.Ю. Панибратов. - М.: Издательство СПбГУ, 2017. - 188 с

Электронные образовательные ресурсы:

Сайты, блоги, электронные библиотеки

1. Консультант плюс, надежная правовая поддержка [Электронный ресурс]. URL:http://www.consultant.ru

2. Автономная некоммерческая организация «Федеральный центр компетенций в сфере производительности труда» (ФЦК) [Электронный ресурс]. URL: https://производительность.рф

3. Справочник от автор24 [Электронный ресурс]. URL:Социально-правовая адаптация (spravochnick.ru)

Дополнительная электронная литература/учебные пособия, материалы, статьи

1. Курс лекций по дисциплине. Основы предпринимательской деятельности. [Электронный ресурс]. URL:Лекции по дисциплине Основы предпринимательской деятельности.docx (live.com)

Видеоматериалы/ виртуальные музеи/интерактивные презентации

1. Предпринимательство. Основы предпринимательства. [Электронный ресурс]. URL: Урок 1. Понятие предпринимательства. Государственное регулирование предпринимательской деятельности - поиск Яндекса по видео (yandex.ru)

Тренажеры/ тесты/ кейсы/ материал для практикума/ бесплатные онлайн курсы

1. Zaochnik.com Тест по теме «Развитие предпринимательства. Тест для самопроверки № 1» Подробнее: [Электронный ресурс]. URL:https://zaochnik.com/online-tests/yuridicheskie/922-razvitie-predprinimatelstva-test-dlya-samoproverki-1/

4 КОНТРОЛЬ И ОЦЕНКА РЕЗУЛЬТАТОВ ОСВОЕНИЯ ДИСЦИПЛИНЫ

Контроль и оценка результатов освоения дисциплины осуществляется преподавателем в процессе текущего контроля знаний, проверки выполнения заданий практических занятий и самостоятельной работы, а также во время дифференцированного зачета.

Оценка качества подготовки обучающихся осуществляется через оценку знаний, умений по дисциплине и оценку сформированности компетенций.

Результаты обучения (знания, умения)	**Формы и методы контроля и оценки результатов обучения**	
	Текущий контроль	**Промежуточная аттестация**
уметь:		
$У_1$ - применять нормативные документы для открытия и ведения предпринимательской деятельности субъектов малого и среднего бизнеса;	- оценка выполнения заданий на практических занятиях; - оценка участия обучающегося в беседе; - оценка выполнения самостоятельной работы	- дифференцированный зачет
$У_2$ - разрабатывать бизнес-план предприятия;		
$У_3$ - определять стратегию открываемого бизнеса;		
$У_4$ - оценивать конъюнктуру рынка;		
$У_5$ - определять эффективность бизнеса.		
знать:		
$З_1$ - базовые определения, функции и задачи предпринимательства;	- оценка выполнения заданий на практических занятиях; - оценка участия обучающегося в беседе; - устный опрос; - оценка выполнения заданий самостоятельной работы	- дифференцированный зачет
$З_2$ - сущность предпринимательской среды;		
$З_3$ - историю развития предпринимательства в России;		
$З_4$ - роль государства в развитии предпринимательской деятельности;		
$З_5$ - различные способы создания предпринимательской организации;		
$З_6$ - этапы организации собственного предприятия;		
$З_7$ - механизм осуществления предпринимательской деятельности;		
$З_8$ - этические нормы предпринимательской деятельности.		

Оценка ***общих компетенций (ОК)***:

Результат (общие компетенции)	**Основные показатели**
ОК 02. Использовать современные средства поиска, анализа и интерпретации информации и информационные технологии для выполнения задач профессиональной деятельности	- осуществляет поиск информации в сети Интернет и различных электронных носителях - извлекает информацию с электронных носителей - использует средства ИТ для обработки и хранения информации - представляет информацию в различных формах с использованием разнообразного программного обеспечения - создает презентации в различных формах
ОК 03. Планировать и реализовывать собственное профессиональное и личностное развитие, предпринимательскую деятельность в профессиональной сфере, использовать знания по правовой и финансовой грамотности в различных жизненных ситуациях	- берет на себя ответственность за принятое решение/совершенный поступок - ответственно выполняет разовые/постоянные поручения в группе - может спрогнозировать результат - умеет оценить свои действия, поступки и проанализировать их - знает основную нормативную документацию по предпринимательской деятельности и может ее найти в поисковых системах; - определяет возможности/невозможности предпринимательства той или иной возникшей ситуации - успешно учится, выполняет повседневные поручения/обязанности, связанные с финансами (оплата проезда, покупка продуктов, обеда) - владеет навыками обращения с банковскими картами
ОК 04. Эффективно взаимодействовать и работать в коллективе и команде	- устанавливает позитивный стиль общения - выбирает стиль общения в соответствии с ситуацией - признает чужое мнение - при необходимости отстаивает собственное мнение - принимает критику - ведет деловую беседу в соответствии с этическими нормами - соблюдает официальный стиль при оформлении документов - выполняет письменные и устные рекомендации преподавателя - способен к эмпатии - организует коллективное обсуждение рабочей ситуации
ОК 05. Осуществлять устную и письменную коммуникацию на государственном языке Российской Федерации с учетом особенностей социального и культурного контекста	- умеет передавать информацию другому человеку - способен правильно формулировать свои мысли в устной и письменной формах - способен письменно оформлять свои мысли
ОК 06. Проявлять гражданско-патриотическую позицию,	- не участвует в запрещенных группировках; - не проводит антироссийскую пропаганду;

демонстрировать осознанное поведение на основе традиционных российских духовно-нравственных ценностей, в том числе с учетом гармонизации межнациональных и межрелигиозных отношений, применять стандарты антикоррупционного поведения	- уважительно относится к сверстникам, окружающим, старшим и младшим; - не хамит, не грубит - применяет в своем поведении стандарты антикоррупционного поведения
ОК 09. Пользоваться профессиональной документацией на государственном и иностранном языках	- осуществлять эффективный поиск необходимой информации в российских и зарубежных источниках: нормативно-правовой документации, стандартов, научных публикации, технической документации; - уметь применять лексику и грамматику иностранного языка для перевода текста, содержание которого включает профессиональную лексику; - уметь анализировать, систематизировать и применять в профессиональной деятельности информацию, содержащуюся в документации профессиональной области.

Оценка ***профессиональных компетенций (ПК)*** происходит через освоенные знания и умения.

Критерии и методы оценки освоения дисциплины отражены в оценочных материалах.

ЛИСТ изменений
в рабочую программу дисциплины

ОП.05. Основы предпринимательской деятельности

для профессии 54.01.20 Графический дизайнер

Дата изменений – 23.08.2024
Основание: Приказ Министерства просвещения Российской Федерации от 03.07.2024 N 464 "О внесении изменений в федеральные государственные образовательные стандарты среднего профессионального образования" (Зарегистрировано в Минюсте России 09.08.2024 N 79088)

Изменения внесены в формулировку общих компетенций (ОК)

п. 1.3. Требования к результатам освоения дисциплины:

было	стало
ОК 02. Осуществлять поиск, анализ и интерпретацию информации, необходимой для выполнения задач профессиональной деятельности ОК 03. Планировать и реализовывать собственное профессиональное и личностное развитие. ОК 04. Работать в коллективе и команде, эффективно взаимодействовать с коллегами, руководством, клиентами ОК 05. Осуществлять устную и письменную коммуникацию на государственном языке с учетом особенностей социального и культурного контекста ОК 06. Проявлять гражданско-патриотическую позицию, демонстрировать осознанное поведение на основе традиционных общечеловеческих ценностей, применять стандарты антикоррупционного поведения. ОК 09. Использовать информационные технологии в профессиональной деятельности ОК 10. Пользоваться профессиональной документацией на государственном и иностранном языках. ОК 11. Использовать знания по финансовой грамотности, планировать предпринимательскую деятельность в профессиональной сфере	ОК 02. Использовать современные средства поиска, анализа и интерпретации информации и информационные технологии для выполнения задач профессиональной деятельности; ОК 03. Планировать и реализовывать собственное профессиональное и личностное развитие, предпринимательскую деятельность в профессиональной сфере, использовать знания по правовой и финансовой грамотности в различных жизненных ситуациях; ОК 04. Эффективно взаимодействовать и работать в коллективе и команде; ОК 05. Осуществлять устную и письменную коммуникацию на государственном языке Российской Федерации с учетом особенностей социального и культурного контекста; ОК 06. Проявлять гражданско-патриотическую позицию, демонстрировать осознанное поведение на основе традиционных российских духовно-нравственных ценностей, в том числе с учетом гармонизации межнациональных и межрелигиозных отношений, применять стандарты антикоррупционного поведения; ОК 09. Пользоваться профессиональной документацией на государственном и иностранном языках.

Раздел 4. Контроль и оценка результатов освоения дисциплины

было		стало	
Результат (общие компетенции)	*Основные показатели*	*Результат (общие компетенции)*	*Основные показатели*
ОК 02. Осуществлять	- осуществляет поиск информации в сети	ОК 02. Использовать	- осуществляет поиск информации в сети

поиск, анализ и интерпретацию информации, необходимой для выполнения задач профессиональной деятельности	Интернет и различных электронных носителях - извлекает информацию с электронных носителей - использует средства ИТ для обработки и хранения информации - представляет информацию в различных формах с использованием разнообразного программного обеспечения - создает презентации в различных формах	современные средства поиска, анализа и интерпретации информации и информационные технологии для выполнения задач профессиональной деятельности	Интернет и различных электронных носителях - извлекает информацию с электронных носителей - использует средства ИТ для обработки и хранения информации - представляет информацию в различных формах с использованием разнообразного программного обеспечения - создает презентации в различных формах
ОК 03. Планировать и реализовывать собственное профессиональное и личностное развитие.	- берет на себя ответственность за принятое решение/совершенный поступок - ответственно выполняет разовые/ постоянные поручения в группе - может спрогнозировать результат - умеет оценить свои действия, поступки и проанализировать их	ОК 03. Планировать и реализовывать собственное профессиональное и личностное развитие, предпринимательскую деятельность в профессиональной сфере, использовать знания по правовой и финансовой грамотности в различных жизненных ситуациях	- берет на себя ответственность за принятое решение/совершенный поступок - ответственно выполняет разовые/постоянные поручения в группе - может спрогнозировать результат - умеет оценить свои действия, поступки и проанализировать их - знает основную нормативную документацию по предпринимательской деятельности и может ее найти в поисковых системах; - определяет возможности/невозможности предпринимательства той или иной возникшей ситуации - успешно учится, выполняет повседневные поручения/обязанности, связанные с финансами (оплата проезда, покупка продуктов, обеда) - владеет навыками обращения с банковскими картами
ОК 04. Работать в коллективе и команде, эффективно взаимодействовать с коллегами, руководством, клиентами	- устанавливает позитивный стиль общения - выбирает стиль общения в соответствии с ситуацией - признает чужое мнение - при необходимости	ОК 04. Эффективно взаимодействовать и работать в коллективе и команде	- устанавливает позитивный стиль общения - выбирает стиль общения в соответствии с ситуацией - признает чужое мнение - при необходимости

	отстаивает собственное мнение - принимает критику - ведет деловую беседу в соответствии с этическими нормами - соблюдает официальный стиль при оформлении документов - выполняет письменные и устные рекомендации преподавателя - способен к эмпатии - организует коллективное обсуждение рабочей ситуации		отстаивает собственное мнение - принимает критику - ведет деловую беседу в соответствии с этическими нормами - соблюдает официальный стиль при оформлении документов - выполняет письменные и устные рекомендации преподавателя - способен к эмпатии - организует коллективное обсуждение рабочей ситуации
ОК 05. Осуществлять устную и письменную коммуникацию на государственном языке с учетом особенностей социального и культурного контекста	- умеет передавать информацию другому человеку - способен правильно формулировать свои мысли в устной и письменной формах - способен оценить уровень своих знаний по дисциплине	ОК 05. Осуществлять устную и письменную коммуникацию на государственном языке Российской Федерации с учетом особенностей социального и культурного контекста	- умеет передавать информацию другому человеку - способен правильно формулировать свои мысли в устной и письменной формах - способен письменно оформлять свои мысли
ОК 06. Проявлять гражданско-патриотическую позицию, демонстрировать осознанное поведение на основе традиционных общечеловеческих ценностей, применять стандарты антикоррупционного поведения.	- не участвует в запрещенных группировках; - не проводит антироссийскую пропаганду; - уважительно относится к сверстникам, окружающим, старшим и младшим; - не хамит, не грубит - применяет в своем поведении стандарты антикоррупционного поведения	ОК 06. Проявлять гражданско-патриотическую позицию, демонстрировать осознанное поведение на основе традиционных российских духовно-нравственных ценностей, в том числе с учетом гармонизации межнациональных и межрелигиозных отношений, применять стандарты антикоррупционного поведения	- не участвует в запрещенных группировках; - не проводит антироссийскую пропаганду; - уважительно относится к сверстникам, окружающим, старшим и младшим; - не хамит, не грубит - применяет в своем поведении стандарты антикоррупционного поведения
ОК 09. Использовать информационные технологии в профессиональной деятельности	- осуществляет поиск информации в сети Интернет и различных электронных носителях - извлекает информацию с электронных носителей - использует средства ИТ для обработки и хранения	ОК 09. Пользоваться профессиональной документацией на государственном и иностранном языках	- осуществлять эффективный поиск необходимой информации в российских и зарубежных источниках: нормативно-правовой документации, стандартов, научных

	информации - представляет информацию в различных формах с использованием разнообразного программного обеспечения - создает презентации в различных формах		публикации, технической документации; - уметь применять лексику и грамматику иностранного языка для перевода текста, содержание которого включает профессиональную лексику; - уметь анализировать, систематизировать и применять в профессиональной деятельности информацию, содержащуюся в документации профессиональной области.
ОК 10. Пользоваться профессиональной документацией на государственном и иностранном языках.	- осуществлять эффективный поиск необходимой информации в российских и зарубежных источниках: нормативно-правовой документации, стандартов, научных публикации, технической документации; - уметь применять лексику и грамматику иностранного языка для перевода текста, содержание которого включает профессиональную лексику; - уметь анализировать, систематизировать и применять в профессиональной деятельности информацию, содержащуюся в документации профессиональной области.		
ОК 11. Использовать знания по финансовой грамотности, планировать предпринимательскую деятельность в профессиональной	- знает основную нормативную документацию по предпринимательской деятельности и может ее найти в поисковых системах; - определяет возможности/невозможно		

сфере	сти предпринимательства той или иной возникшей ситуации - успешно учится, выполняет повседневные поручения/обязанности, связанные с финансами (оплата проезда, покупка продуктов, обеда) - владеет навыками обращения с банковскими картами		

РАССМОТРЕНО
на заседании Педагогического совета колледжа
(Протокол № 1 от «29» августа 2024 г.)

АВТОНОМНАЯ НЕКОММЕРЧЕСКАЯ ОРГАНИЗАЦИЯ
СРЕДНЕГО ПРОФЕССИОНАЛЬНОГО ОБРАЗОВАНИЯ
«ЦИФРОВОЙ КОЛЛЕДЖ «СИНЕРГИЯ»

РАССМОТРЕНО
на заседании Педагогического совета колледжа
(Протокол № 1 от «29» августа 2024 г.

УТВЕРЖДАЮ
Директор АНО СПО «Цифровой колледж «Синергия»
_____ С.Н.Семенов
«30» 08 2024 г.

Оценочные материалы
для промежуточной аттестации
по дисциплине
ОП.05 Основы предпринимательской деятельности

для профессии 54.01.20 Графический дизайнер

Разработчик:
Алексеева А.И., преподаватель АНО СПО «Цифровой колледж «Синергия»

Якутск, 2024

АВТОНОМНАЯ НЕКОММЕРЧЕСКАЯ ОРГАНИЗАЦИЯ
СРЕДНЕГО ПРОФЕССИОНАЛЬНОГО ОБРАЗОВАНИЯ
«ЦИФРОВОЙ КОЛЛЕДЖ «СИНЕРГИЯ»

РАССМОТРЕНО и ПРИНЯТО
на заседании Педагогического совета колледжа
(Протокол № 4 от «12» апреля 2024 г.)

УТВЕРЖДАЮ
Директор АНО СПО «Цифровой колледж «Синергия»
_____ С.Н.Семенов
«15» 04 2024 г.

Оценочные материалы
для промежуточной аттестации
по дисциплине
ОП.05. Основы предпринимательской деятельности

для профессии 54.01.20 Графический дизайнер

Разработчик:
Алексеева А.И., преподаватель АНО СПО «Цифровой колледж «Синергия»

Якутск, 2024

Пояснительная записка

Оценочные материалы для промежуточной аттестации по дисциплине ОП.05 Основы предпринимательской деятельности предназначены для оценки достижений запланированных результатов по дисциплине, общих и профессиональных компетенций обучающихся по *для профессии 54.01.20 Графический дизайнер.*

1.1. Оценка достижения результатов

В результате освоения дисциплины ОП.05 Основы предпринимательской деятельности обучающийся должен

уметь:

$У_1$ - применять нормативные документы для открытия и ведения предпринимательской деятельности субъектов малого и среднего бизнеса;

$У_2$ - разрабатывать бизнес-план предприятия;

$У_3$ - определять стратегию открываемого бизнеса;

$У_4$ - оценивать конъюнктуру рынка;

$У_5$ - определять эффективность бизнеса.

знать:

$З_1$ - базовые определения, функции и задачи предпринимательства;

$З_2$ - сущность предпринимательской среды;

$З_3$ - историю развития предпринимательства в России;

$З_4$ - роль государства в развитии предпринимательской деятельности;

$З_5$ - различные способы создания предпринимательской организации;

$З_6$ - этапы организации собственного предприятия;

$З_7$ - механизм осуществления предпринимательской деятельности;

$З_8$ - этические нормы предпринимательской деятельности.

с целью овладения **общими компетенциями (ОК)**:

ОК 02. Использовать современные средства поиска, анализа и интерпретации информации и информационные технологии для выполнения задач профессиональной деятельности;

ОК 03. Планировать и реализовывать собственное профессиональное и личностное развитие, предпринимательскую деятельность в профессиональной сфере, использовать знания по правовой и *финансовой грамотности* в различных жизненных ситуациях;

ОК 04. Эффективно взаимодействовать и работать в коллективе и команде;

ОК 05. Осуществлять устную и письменную коммуникацию на государственном языке Российской Федерации с учетом особенностей социального и культурного контекста;

ОК 06. Проявлять гражданско-патриотическую позицию, демонстрировать осознанное поведение на основе традиционных российских духовно-нравственных ценностей, в том числе с учетом гармонизации межнациональных и межрелигиозных отношений, применять стандарты антикоррупционного поведения;

ОК 09. Пользоваться профессиональной документацией на государственном и *иностранном*[1] языках.

и профессиональной компетенцией (ПК):

ПК 4.2. Проводить мастер-классы, семинары и консультации по современным технологиям в области графического дизайна.

Форма промежуточной аттестации – ***дифференцированный зачет.***

Вид – тест.

Каждый тест состоит из 20 вопросов и имеет 2 варианта.

Время выполнения задания – 40 мин.

Критерии оценивания теста

Каждый правильный ответ оценивается в 1 балл.

Максимальное количество баллов – 20.

Оценка	Критерии оценивания
«Отлично»	правильное выполнено 20-18 заданий
«Хорошо»	правильное выполнено 17-15 заданий
«Удовлетворительно»	правильное выполнено 14-11 заданий
«Неудовлетворительно»	правильное выполнено 10 и менее заданий.

[1] *Выделенное курсивом не формируется в рамках данной дисциплины*

Автономная некоммерческая организация среднего профессионального образования
«Цифровой колледж «Синергия»

УТВЕРЖДЕНО
директором колледжа в составе образовательной программы по профессии 54.01.20 Графический дизайнер

Тест по дисциплине
ОП.05 Основы предпринимательской деятельности
для профессии 54.01.20 Графический дизайнер

Инструкция
Внимательно прочитайте задания и запишите правильные ответы.
Блок 1 – Выберите один правильный ответ из предложенных
Блок 2 – Выберите несколько правильных ответов из предложенных
Блок 3 – Установите соответствие
Блок 4 – Установите последовательность действий
Блок 5 – Задания на классификацию
Блок 6 – Допишите определения
Время выполнения – 40 минут.

Вариант 1

Блок 1. Выберите один правильный ответ

1. Предпринимательская деятельность – это …

А) Самостоятельная, осуществляемая на свой риск деятельность, направленная на систематическое получение прибыли от владения имуществом, продажи товаров, выполнения работ или оказания услуг.

Б) Такое действие, которое демонстрирует желание заработать

В) Человек, который взял на себя ответственность за свои решения

2. К видам предпринимательской деятельности можно отнести…

А) Составление задания, разработка правил, определение системы администрирования, продвижение

Б) Производственную, коммерческую и финансовую

В) Проведение работ по оптимизации существующего бизнеса

Г) Составление договоров на работы, управление компанией

3. Субъект предпринимательской деятельности – это …

А) Товар, продукт, работа, услуга, т. е. то, что может удовлетворить чью-либо потребность и что предлагается на рынке для приобретения, использования и потребления другим лицам и не используется для собственного потребления.

Б) Рынок, на котором работает предприниматель.

В) Лицо, осуществляющее предпринимательскую деятельность на законном основании, обладающее соответствующим правовым статусом.

Г) Лицо, совершающее покупку или обмен на равноценный продукт с предпринимателем.

4. Объект предпринимательской деятельности – это..

А) Товар, продукт, работа, услуга, т. е. то, что может удовлетворить чью-либо потребность и что предлагается на рынке для приобретения, использования и потребления другим лицам и не используется для собственного потребления.

Б) Лицо, осуществляющее предпринимательскую деятельность на законном основании, обладающее соответствующим правовым статусом.

В) То, на что направлено основное внимание в работе предпринимателя на рынке.

5. Индивидуальный предприниматель в России - это…

А) Физическое лицо, зарегистрированное в установленном законом порядке и осуществляющее предпринимательскую деятельность без образования юридического лица.

Б) Физическое лицо, осуществляющее продажу товара

В) Юридическое лицо, зарегистрированное в установленном законом порядке и осуществляющее предпринимательскую деятельность

Г) Юридическое лицо, участник рынка.

6. Характерными особенностями организационно-правовой формы ООО – являются …

А) Юридическое лицо, его работу регулируют учредительные документы. Есть расчётный счёт, печать и уставный капитал.

Б) Применяется налоговый режим, при котором нельзя нанимать работников по трудовым договорам и действуют строгие ограничения в выручке.

В) Физическое, а не юридическое лицо. Нанимают работников, выступают в роли заказчиков и подрядчиков, но ограничены по видам деятельности.

7. В структуре бизнес-плана компании обязательно должны содержаться:

А) Резюме проекта. План проекта. Информация обо всех участниках проекта. Описание продукта. Анализ рынка. Организационный план. План продаж и стратегия маркетинга.

Б) Резюме проекта. Описание проекта. Информация об основных участниках проекта. Состав продукта. Анализ рынка. Организационный план. План продаж и стратегия маркетинга. План производства (эксплуатации).

В) Резюме проекта. Описание проекта. Информация об Основных участниках проекта. Описание продукта. Анализ рынка. Организационный план. План продаж и стратегия маркетинга. План производства (эксплуатации).

Блок 2. Выберите несколько правильных ответов

8. К рискам в предпринимательской деятельности можно отнести …

А) Производственный
Б) Кредитный
В) Личный
Г) Коммерческий
Д) Человеческий
Е) Финансовый

9. Стратегия развития бизнеса должна учитывать…

А) Конкурентные преимущества каждого вида продукции
Б) Общее позиционирование компании
В) Типы и сегменты целевой аудитории
Г) Описание рынков сбыта
Д) Набор каналов продвижения
Е) Решения для увеличения конверсии
Ж) Зарплату учредителя

10. Какие показатели относятся к SWOT анализу ...

А) Сильные стороны компании
Б) Слабые стороны компании
В) Внутренний уклад компании
Г) Возможности
Д) Угрозы
Е) Ценности компании

11. В каких формах может осуществляться инвестиционная деятельность?

А) реальных инвестиций;
Б) экономических инвестиций;
В) социальных инвестиций;
Г) портфельных инвестиций;
Д) в ресурсно-денежной форме.

12. Определите, какие группы налоговых платежей существуют в РФ:

А) местные;
Б) производственные;
В) непроизводственные;
Г) региональные;
Д) профильные;
Е) федеральные.

Блок 3. Установите соответствие

13. Установите соответствие между термином и его определением

Термин	Определение
1. Налог	А) продукт труда, произведенный для продажи и удовлетворения спроса на рынке;
2. Товар	Б) самостоятельный объект рыночных отношений действующий на свой страх и риск в целях получения прибыли;
3. Услуга	В) экономическая величина, получаемая в результате превышения доходов над расходами;
4. Прибыль	Г) установленный государством обязательный сбор, уплачиваемый учреждениями и населением;
5. Предприниматель	Д) результат непроизводственной деятельности, направленной на удовлетворение потребностей

14. Установите соответствие между термином и его определением

Термин	Определение
1. Аренда	А) собственность предприятия, представляющая стоимость выпущенных им акций или стоимость основных и оборотных средств;
2. Договор	Б) имущественный наем, договор, по которому одна сторона предоставляет другой стороне имущество во временное пользование, за определенную плату;
3. Устав	В) свод правил, прав и обязанностей, регулируемых деятельность организации, взаимоотношения с другими организациями и частными лицами;
4. Капитал	Г) права владельца имущества, принадлежащие одному или нескольким лицам, организации или государству;
5. Собственность	Д) соглашение между двумя или большим количеством лиц или организаций, направленное на установление, изменение или прекращение прав и обязанностей.

Блок 4. Установите последовательность

15. Запишите хронологический порядок формирования предпринимательства в России, начиная с первого:

А) Образование сообщества предпринимателей, состоящего из ремесленников, купцов, ростовщиков и др.

Б) Появление предпринимательства в сфере ремесла и торговли.

В) Установление государственной монополии и централизация экономики.

Г) Становление предпринимательства в форме смешанных и частных концессий, акционерных обществ.

Д) Перемещение предпринимательской деятельности из легального в нелегальное положение.

Е) Формирование экономического мышления на базе социалистической предприимчивости.

Ж) Переход к рыночной экономике, который изменил отношение к частной собственности, конкуренции, предпринимательству.

16. Описать поэтапно процесс ценообразования на конкретный товар

А) Выбор метода ценообразования
Б) Анализ издержек, цен и предложений конкурентов
В) Постановка задачи ценообразования
Г) Определение спроса
Д) Оценка издержек
Е) Установление окончательной цены

Блок 5. Задание на классификацию

17. Распределите установки правого столбика на 2 группы

1. Обязанности предпринимателя 2. Права предпринимателя	А) Платить налоги и другие обязательные платежи. Б) Создавать любые виды предприятий. В) Выбирать поставщиков и потребителей. Г) Вносить платежи по социальному страхованию работников. Д) Оплачивать труд лиц, работающих по найму. Е) Устанавливать цены и тарифы на свою продукцию (работу, услугу). Ж) Свободно распоряжаться доходом после внесения налогов и других обязательных платежей.

18. Установите факторы риска по классификации:

1. Факторы риска внешнего характера 2. Факторы риска внутреннего характера	А) Производственный потенциал Б) Политические. В) Демографические Г) Техническое оснащение Д) Техника безопасности Е) Социальные факторы Ж) Географические факторы

Блок 6. Допишите определения

19. Финансовая несостоятельность, сопровождающаяся прекращением хозяйственной деятельности и выплат по долговым обязательствам, а также последующее объявление судом несостоятельности называется_____

20. _____ - соглашение между двумя или несколькими сторонами на поставку товаров, выполнение работ или услуг в соответствии с принятыми условиями.

Автономная некоммерческая организация среднего профессионального образования
«Цифровой колледж «Синергия»

УТВЕРЖДЕНО
директором колледжа в составе образовательной программы по профессии 54.01.20 Графический дизайнер

Тест по дисциплине
ОП.05 Основы предпринимательской деятельности
для профессии 54.01.20 Графический дизайнер

Инструкция
Внимательно прочитайте задания и запишите правильные ответы.
Блок 1 – Выберите один правильный ответ из предложенных
Блок 2 – Выберите несколько правильных ответов из предложенных
Блок 3 – Установите соответствие
Блок 4 – Установите последовательность действий
Блок 5 – Задания на классификацию
Блок 6 – Допишите определения
Время выполнения – 40 минут.

Вариант 2

Блок 1. Выберите один правильный ответ

1. Индивидуальный предприниматель в России - это…

А) Физическое лицо, зарегистрированное в установленном законом порядке и осуществляющее предпринимательскую деятельность без образования юридического лица.

Б) Физическое лицо, осуществляющее продажу товара

В) Юридическое лицо, зарегистрированное в установленном законом порядке и осуществляющее предпринимательскую деятельность

Г) Юридическое лицо, участник рынка.

2. Субъект предпринимательской деятельности – это …

А) Товар, продукт, работа, услуга, т. е. то, что может удовлетворить чью-либо потребность и что предлагается на рынке для приобретения, использования и потребления другим лицам и не используется для собственного потребления.

Б) Рынок, на котором работает предприниматель.

В) Лицо, осуществляющее предпринимательскую деятельность на законном основании, обладающее соответствующим правовым статусом.

Г) Лицо, совершающее покупку или обмен на равноценный продукт с предпринимателем.

3. К видам предпринимательской деятельности можно отнести…

А) Составление задания, разработка правил, определение системы администрирования, продвижение

Б) Производственную, коммерческую и финансовую

В) Проведение работ по оптимизации существующего бизнеса

Г) Составление договоров на работы, управление компанией

4. Объект предпринимательской деятельности – это..

А) товар, продукт, работа, услуга, т. е. то, что может удовлетворить чью-либо потребность и что предлагается на рынке для приобретения, использования и потребления другим лицам и не используется для собственного потребления.

Б) лицо, осуществляющее предпринимательскую деятельность на законном основании, обладающее соответствующим правовым статусом.

В) то, на что направлено основное внимание в работе предпринимателя на рынке.

5. Предпринимательская деятельность – это …

А) Самостоятельная, осуществляемая на свой риск деятельность, направленная на систематическое получение прибыли от владения имуществом, продажи товаров, выполнения работ или оказания услуг.

Б) Такое действие, которое демонстрирует желание заработать

В) Человек, который взял на себя ответственность за свои решения

6. В структуре бизнес-плана компании обязательно должны содержаться:

А) Резюме проекта. План проекта. Информация обо всех участниках проекта. Описание продукта. Анализ рынка. Организационный план. План продаж и стратегия маркетинга.

Б) Резюме проекта. Описание проекта. Информация об основных участниках проекта. Состав продукта. Анализ рынка. Организационный план. План продаж и стратегия маркетинга. План производства (эксплуатации).

В) Резюме проекта. Описание проекта. Информация об Основных участниках проекта. Описание продукта. Анализ рынка. Организационный план. План продаж и стратегия маркетинга. План производства (эксплуатации).

7. Характерными особенностями организационно-правовой формы ООО – являются …

А) Юридическое лицо, его работу регулируют учредительные документы. Есть расчётный счёт, печать и уставный капитал.

Б) Применяется налоговый режим, при котором нельзя нанимать работников по трудовым договорам и действуют строгие ограничения в выручке.

В) Физическое, а не юридическое лицо. Нанимают работников, выступают в роли заказчиков и подрядчиков, но ограничены по видам деятельности.

Блок 2. Выберите несколько правильных ответов

8. Определите, какие группы налоговых платежей существуют в РФ:

А) местные;
Б) производственные;
В) непроизводственные;
Г) региональные;
Д) профильные;
Е) федеральные.

9. Какие показатели относятся к SWOT-анализу ...

А) Сильные стороны компании
Б) Слабые стороны компании
В) Внутренний уклад компании
Г) Возможности
Д) Угрозы
Е) Ценности компании

10. Стратегия развития бизнеса должна учитывать…

А) Конкурентные преимущества каждого вида продукции
Б) Общее позиционирование компании
В) Типы и сегменты целевой аудитории
Г) Описание рынков сбыта
Д) Набор каналов продвижения
Е) Решения для увеличения конверсии
Ж) Зарплату учредителя

11. В каких формах может осуществляться инвестиционная деятельность?

А) реальных инвестиций;
Б) экономических инвестиций;
В) социальных инвестиций;
Г) портфельных инвестиций;
Д) в ресурсно-денежной форме.

12. К рискам в предпринимательской деятельности можно отнести …

А) Производственный
Б) Кредитный
В) Личный
Г) Коммерческий
Д) Человеческий
Е) Финансовый

Блок 3. Установите соответствие

13. Установите соответствие между термином и его определением

Термин	Определение
1. Аренда	А) собственность предприятия, представляющая стоимость выпущенных им акций или стоимость основных и оборотных средств;
2. Договор	Б) имущественный наем, договор, по которому одна сторона предоставляет другой стороне имущество во временное пользование, за определенную плату;
3. Устав	В) свод правил, прав и обязанностей, регулируемых деятельность организации, взаимоотношения с другими организациями и частными лицами;
4. Капитал	Г) права владельца имущества, принадлежащие одному или нескольким лицам, организации или государству;
5. Собственность	Д) соглашение между двумя или большим количеством лиц или организаций, направленное на установление, изменение или прекращение прав и обязанностей.

14. Установите соответствие между термином и его определением

Термин	Определение
1. Налог	А) продукт труда, произведенный для продажи и удовлетворения спроса на рынке;
2. Товар	Б) самостоятельный объект рыночных отношений действующий на свой страх и риск в целях получения прибыли;
3. Услуга	В) экономическая величина, получаемая в результате превышения доходов над расходами;
4. Прибыль	Г) установленный государством обязательный сбор, уплачиваемый учреждениями и населением;
5. Предприниматель	Д) результат непроизводственной деятельности, направленной на удовлетворение потребностей

Блок 4. Установите последовательность

15. Определите этапы процесса ценообразования на конкретный товар

А) Выбор метода ценообразования
Б) Анализ издержек, цен и предложений конкурентов
В) Постановка задачи ценообразования
Г) Определение спроса
Д) Оценка издержек
Е) Установление окончательной цены

16. Запишите хронологический порядок формирования предпринимательства в России, начиная с первого:

А) Образование сообщества предпринимателей, состоящего из ремесленников, купцов, ростовщиков и др.

Б) Появление предпринимательства в сфере ремесла и торговли.

В) Установление государственной монополии и централизация экономики.

Г) Становление предпринимательства в форме смешанных и частных концессий, акционерных обществ.

Д) Перемещение предпринимательской деятельности из легального в нелегальное положение.

Е) Формирование экономического мышления на базе социалистической предприимчивости.

Ж) Переход к рыночной экономике, который изменил отношение к частной собственности, конкуренции, предпринимательству.

Блок 5. Задания на классификацию

17. Установите факторы риска по классификации:

1. Факторы риска внешнего характера 2. Факторы риска внутреннего характера	А) Производственный потенциал Б) Политические. В) Демографические Г) Техническое оснащение Д) Техника безопасности Е) Социальные факторы Ж) Географические факторы

18. Распределите установки правого столбика на 2 группы

1. Обязанности предпринимателя 2. Права предпринимателя	А) Платить налоги и другие обязательные платежи. Б) Создавать любые виды предприятий. В) Выбирать поставщиков и потребителей. Г) Вносить платежи по социальному страхованию работников. Д) Оплачивать труд лиц, работающих по найму. Е) Устанавливать цены и тарифы на свою продукцию (работу, услугу). Ж) Свободно распоряжаться доходом после внесения налогов и других обязательных платежей.

Блок 6. Допишите определения

19. _____ - соглашение между двумя или несколькими сторонами на поставку товаров, выполнение работ или услуг в соответствии с принятыми условиями.

20. Финансовая несостоятельность, сопровождающаяся прекращением хозяйственной деятельности и выплат по долговым обязательствам, а также последующее объявление судом несостоятельности называется_____

1.2 Оценка освоения компетенций

Оценка ***общих компетенций (ОК)***:

Результат (общие компетенции)	**Основные показатели**
ОК 02. Использовать современные средства поиска, анализа и интерпретации информации и информационные технологии для выполнения задач профессиональной деятельности	- осуществляет поиск информации в сети Интернет и различных электронных носителях - извлекает информацию с электронных носителей - использует средства ИТ для обработки и хранения информации - представляет информацию в различных формах с использованием разнообразного программного обеспечения - создает презентации в различных формах
ОК 03. Планировать и реализовывать собственное профессиональное и личностное развитие, предпринимательскую деятельность в профессиональной сфере, использовать знания по правовой и *финансовой грамотности в различных жизненных ситуациях*[2]	- берет на себя ответственность за принятое решение/совершенный поступок - ответственно выполняет разовые/постоянные поручения в группе - может спрогнозировать результат - умеет оценить свои действия, поступки и проанализировать их - действия обучающегося не выходят за рамки правовой сферы
ОК 04. Эффективно взаимодействовать и работать в коллективе и команде	- устанавливает позитивный стиль общения - выбирает стиль общения в соответствии с ситуацией - признает чужое мнение - при необходимости отстаивает собственное мнение - принимает критику - ведет деловую беседу в соответствии с этическими нормами - соблюдает официальный стиль при оформлении документов - выполняет письменные и устные рекомендации преподавателя - способен к эмпатии - организует коллективное обсуждение рабочей ситуации
ОК 05. Осуществлять устную и письменную коммуникацию на государственном языке Российской Федерации с учетом особенностей социального и культурного контекста	- умеет передавать информацию другому человеку - способен правильно формулировать свои мысли в устной и письменной формах - способен письменно оформлять свои мысли
ОК 06. Проявлять гражданско-патриотическую позицию, демонстрировать осознанное поведение на основе традиционных российских духовно-нравственных	- не участвует в запрещенных группировках; - не проводит антироссийскую пропаганду; - уважительно относится к сверстникам, окружающим, старшим и младшим; - не хамит, не грубит

[2] Выделенное курсивом не формируется в рамках данной дисциплины

ценностей, в том числе с учетом гармонизации межнациональных и межрелигиозных отношений, применять стандарты антикоррупционного поведения	- применяет в своем поведении стандарты антикоррупционного поведения
ОК 09. Пользоваться профессиональной документацией на государственном и *иностранно*м языках	- осуществлять эффективный поиск необходимой информации в российских и зарубежных источниках: нормативно-правовой документации, стандартов, научных публикации, технической документации;

Критерии

2 балла - компетенция проявляется постоянно в полной мере (сформирована полностью);

1 балл - компетенция проявляется иногда или неполностью (частично сформирована);

0 баллов - компетенция не проявляется (не сформирована)

Оценка освоения **профессиональных компетенций (ПК)** осуществляется через проверку знаний и умений, а именно

Результат (профессиональные компетенции)	*Основные показатели*
ПК 4.2. Проводить мастер-классы, семинары и консультации по современным технологиям в области графического дизайна.	**уметь:** $У_1$ - применять нормативные документы для открытия и ведения предпринимательской деятельности субъектов малого и среднего бизнеса; $У_2$ - разрабатывать бизнес-план предприятия; $У_3$ - определять стратегию открываемого бизнеса; $У_4$ - оценивать конъюнктуру рынка; $У_5$ - определять эффективность бизнеса. **знать:** $З_1$ - базовые определения, функции и задачи предпринимательства; $З_2$ - сущность предпринимательской среды; $З_3$ - историю развития предпринимательства в России; $З_4$ - роль государства в развитии предпринимательской деятельности; $З_5$ - различные способы создания предпринимательской организации; $З_6$ - этапы организации собственного предприятия; $З_7$ - механизм осуществления предпринимательской деятельности; $З_8$ - этические нормы предпринимательской деятельности.

ЛИСТ изменений
в оценочные материалы дисциплины

ОП.05. Основы предпринимательской деятельности

для профессии 54.01.20 Графический дизайнер

Дата изменений – 23.08.2024
Основание: Приказ Министерства просвещения Российской Федерации от 03.07.2024 N 464 "О внесении изменений в федеральные государственные образовательные стандарты среднего профессионального образования" (Зарегистрировано в Минюсте России 09.08.2024 N 79088)
Изменения внесены в формулировку общих компетенций (ОК)

п. 1.1. Оценка освоения дисциплины:

было	стало
ОК 02. Осуществлять поиск, анализ и интерпретацию информации, необходимой для выполнения задач профессиональной деятельности ОК 03. Планировать и реализовывать собственное профессиональное и личностное развитие. ОК 04. Работать в коллективе и команде, эффективно взаимодействовать с коллегами, руководством, клиентами ОК 05. Осуществлять устную и письменную коммуникацию на государственном языке с учетом особенностей социального и культурного контекста ОК 06. Проявлять гражданско-патриотическую позицию, демонстрировать осознанное поведение на основе традиционных общечеловеческих ценностей, применять стандарты антикоррупционного поведения. ОК 09. Использовать информационные технологии в профессиональной деятельности ОК 10. Пользоваться профессиональной документацией на государственном и иностранном языках. ОК 11. Использовать знания по финансовой грамотности, планировать предпринимательскую деятельность в профессиональной сфере	ОК 02. Использовать современные средства поиска, анализа и интерпретации информации и информационные технологии для выполнения задач профессиональной деятельности; ОК 03. Планировать и реализовывать собственное профессиональное и личностное развитие, предпринимательскую деятельность в профессиональной сфере, использовать знания по правовой и финансовой грамотности в различных жизненных ситуациях; ОК 04. Эффективно взаимодействовать и работать в коллективе и команде; ОК 05. Осуществлять устную и письменную коммуникацию на государственном языке Российской Федерации с учетом особенностей социального и культурного контекста; ОК 06. Проявлять гражданско-патриотическую позицию, демонстрировать осознанное поведение на основе традиционных российских духовно-нравственных ценностей, в том числе с учетом гармонизации межнациональных и межрелигиозных отношений, применять стандарты антикоррупционного поведения; ОК 09. Пользоваться профессиональной документацией на государственном и иностранном языках.

п.1.2. Сформированность компетенций обучающихся

было		стало	
Результат (общие компетенции)	*Основные показатели*	*Результат (общие компетенции)*	*Основные показатели*
ОК 02. Осуществлять поиск, анализ и интерпретацию информации,	- осуществляет поиск информации в сети Интернет и различных электронных носителях	ОК 02. Использовать современные средства поиска, анализа и	- осуществляет поиск информации в сети Интернет и различных электронных носителях

необходимой для выполнения задач профессиональной деятельности	- извлекает информацию с электронных носителей - использует средства ИТ для обработки и хранения информации - представляет информацию в различных формах с использованием разнообразного программного обеспечения - создает презентации в различных формах	интерпретации информации и информационные технологии для выполнения задач профессиональной деятельности	- извлекает информацию с электронных носителей - использует средства ИТ для обработки и хранения информации - представляет информацию в различных формах с использованием разнообразного программного обеспечения - создает презентации в различных формах
ОК 03. Планировать и реализовывать собственное профессиональное и личностное развитие.	- берет на себя ответственность за принятое решение/совершенный поступок - ответственно выполняет разовые/ постоянные поручения в группе - может спрогнозировать результат - умеет оценить свои действия, поступки и проанализировать их	ОК 03. Планировать и реализовывать собственное профессиональное и личностное развитие, предпринимательскую деятельность в профессиональной сфере, использовать знания по правовой и финансовой грамотности в различных жизненных ситуациях	- берет на себя ответственность за принятое решение/совершенный поступок - ответственно выполняет разовые/постоянные поручения в группе - может спрогнозировать результат - умеет оценить свои действия, поступки и проанализировать их - знает основную нормативную документацию по предпринимательской деятельности и может ее найти в поисковых системах; - определяет возможности/невозможности предпринимательства той или иной возникшей ситуации - успешно учится, выполняет повседневные поручения/обязанности, связанные с финансами (оплата проезда, покупка продуктов, обеда) - владеет навыками обращения с банковскими картами
ОК 04. Работать в коллективе и команде, эффективно взаимодействовать с коллегами, руководством, клиентами	- устанавливает позитивный стиль общения - выбирает стиль общения в соответствии с ситуацией - признает чужое мнение - при необходимости отстаивает собственное мнение	ОК 04. Эффективно взаимодействовать и работать в коллективе и команде	- устанавливает позитивный стиль общения - выбирает стиль общения в соответствии с ситуацией - признает чужое мнение - при необходимости отстаивает собственное мнение

	- принимает критику - ведет деловую беседу в соответствии с этическими нормами - соблюдает официальный стиль при оформлении документов - выполняет письменные и устные рекомендации преподавателя - способен к эмпатии - организует коллективное обсуждение рабочей ситуации		- принимает критику - ведет деловую беседу в соответствии с этическими нормами - соблюдает официальный стиль при оформлении документов - выполняет письменные и устные рекомендации преподавателя - способен к эмпатии - организует коллективное обсуждение рабочей ситуации
ОК 05. Осуществлять устную и письменную коммуникацию на государственном языке с учетом особенностей социального и культурного контекста	- умеет передавать информацию другому человеку - способен правильно формулировать свои мысли в устной и письменной формах - способен оценить уровень своих знаний по дисциплине	ОК 05. Осуществлять устную и письменную коммуникацию на государственном языке Российской Федерации с учетом особенностей социального и культурного контекста	- умеет передавать информацию другому человеку - способен правильно формулировать свои мысли в устной и письменной формах - способен письменно оформлять свои мысли
ОК 06. Проявлять гражданско-патриотическую позицию, демонстрировать осознанное поведение на основе традиционных общечеловеческих ценностей, применять стандарты антикоррупционного поведения.	- не участвует в запрещенных группировках; - не проводит антироссийскую пропаганду; - уважительно относится к сверстникам, окружающим, старшим и младшим; - не хамит, не грубит - применяет в своем поведении стандарты антикоррупционного поведения	ОК 06. Проявлять гражданско-патриотическую позицию, демонстрировать осознанное поведение на основе традиционных российских духовно-нравственных ценностей, в том числе с учетом гармонизации межнациональных и межрелигиозных отношений, применять стандарты антикоррупционного поведения	- не участвует в запрещенных группировках; - не проводит антироссийскую пропаганду; - уважительно относится к сверстникам, окружающим, старшим и младшим; - не хамит, не грубит - применяет в своем поведении стандарты антикоррупционного поведения
ОК 09. Использовать информационные технологии в профессиональной деятельности	- осуществляет поиск информации в сети Интернет и различных электронных носителях - извлекает информацию с электронных носителей	ОК 09. Пользоваться профессиональной документацией на государственном и иностранном языках	- осуществлять эффективный поиск необходимой информации в российских и зарубежных источниках: нормативно-правовой документации, стандартов, научных

	- использует средства ИТ для обработки и хранения информации - представляет информацию в различных формах с использованием разнообразного программного обеспечения - создает презентации в различных формах		публикации, технической документации; - уметь применять лексику и грамматику иностранного языка для перевода текста, содержание которого включает профессиональную лексику; - уметь анализировать, систематизировать и применять в профессиональной деятельности информацию, содержащуюся в документации профессиональной области.
ОК 10. Пользоваться профессиональной документацией на государственном и иностранном языках.	- осуществлять эффективный поиск необходимой информации в российских и зарубежных источниках: нормативно-правовой документации, стандартов, научных публикации, технической документации; - уметь применять лексику и грамматику иностранного языка для перевода текста, содержание которого включает профессиональную лексику; - уметь анализировать, систематизировать и применять в профессиональной деятельности информацию, содержащуюся в документации профессиональной области.		
ОК 11. Использовать знания по финансовой грамотности, планировать предпринимательскую деятельность в	- знает основную нормативную документацию по предпринимательской деятельности и может ее найти в поисковых системах; - определяет возможности/невозможно		

профессиональной сфере	сти предпринимательства той или иной возникшей ситуации - успешно учится, выполняет повседневные поручения/обязанности, связанные с финансами (оплата проезда, покупка продуктов, обеда) - владеет навыками обращения с банковскими картами		

РАССМОТРЕНО
на заседании Педагогического совета колледжа
(Протокол № 1 от «29» августа 2024 г.)

АВТОНОМНАЯ НЕКОММЕРЧЕСКАЯ ОРГАНИЗАЦИЯ
СРЕДНЕГО ПРОФЕССИОНАЛЬНОГО ОБРАЗОВАНИЯ
«ЦИФРОВОЙ КОЛЛЕДЖ «СИНЕРГИЯ»

ИСТОРИЯ РОССИИ

МЕТОДИЧЕСКИЕ УКАЗАНИЯ

по выполнению заданий на практических занятиях

для профессии 54.01.20 Графический дизайнер

Якутск, 2024

РАССМОТРЕНО и ПРИНЯТО
на заседании Педагогического совета колледжа
(Протокол № 4 от «12» апреля 2024 г.)

Методические указания составлены в соответствии с рабочей программой по дисциплине ОП.06 История России

Разработчик: АНО СПО «Цифровой колледж «Синергия»

Составитель:
Халыева А.Е., преподаватель

1.Пояснительная записка

Дисциплина ОП.06 История России является обязательной дисциплиной общего гуманитарного и социально-экономического учебного цикла ППССЗ и изучается в течение одного семестра.

В результате освоения дисциплины ОП.06 История России обучающиеся должны **уметь:**

$У_1$ - ориентироваться в современной экономической, политической и культурной ситуации в России и мире;

$У_2$ - выявлять взаимосвязь отечественных, региональных, мировых социально-экономических, политических и культурных проблем;

знать:

$З_1$ - основные периоды истории Российского государства, ключевые социально-экономические процессы, а также даты важнейших событий отечественной истории;

$З_2$ - имена героев Первой мировой, Гражданской, Великой Отечественной войн, исторических личностей, внесших значительный вклад в социально-экономическое, политическое и культурное развитие России в XX – начале XXI века;

$З_3$ - сущность и причины локальных, региональных, межгосударственных конфликтов в конце XX – начале XXI в.;

$З_4$ - роли России в мировых политических и социально-экономических процессах с древнейших времен до настоящего времени;

$З_5$ - назначение ООН, НАТО, ЕС и других организаций и основные направления их деятельности;

$З_6$ - о роли науки, культуры и религии в сохранении укреплении национальных и государственных традиций;

$З_7$ - содержание и назначение важнейших правовых и законодательных актов мирового и регионального значения.

с целью овладения **общими компетенциями (ОК)**:

ОК 02. Использовать современные средства поиска, анализа и интерпретации информации и информационные технологии для выполнения задач профессиональной деятельности;

ОК 04. Эффективно взаимодействовать и работать в коллективе и команде;

ОК 05. Осуществлять устную и письменную коммуникацию на государственном языке Российской Федерации с учетом особенностей социального и культурного контекста;

ОК 06. Проявлять гражданско-патриотическую позицию, демонстрировать осознанное поведение на основе традиционных российских духовно-нравственных ценностей, в том числе с учетом гармонизации межнациональных и межрелигиозных отношений, применять стандарты антикоррупционного поведения

Количество часов на практические занятия – **8** часов.

Требования к выполнению практических работ

Практические задания выполняются обучающимися в обязательном порядке по указанию преподавателя.

Работы выполняются в рабочей тетради и сдаются для проверки преподавателю. Полученная оценка выставляется в журнал и учитывается при освоении учебной дисциплины в целом.

Методические указания по выполнению практических работ по учебной дисциплине составлены в помощь обучающимся по следующим разделам/темам:

Наименование тем	**Тема практического занятия**	**Кол-во часов**
Тема 8. Гибель империи	Практическое занятие №1 Октябрьская революция и её значение в мировой истории	2
Тема 10. Вставай, страна огромная	Практическое занятие №2 Ялтинская конференция и её роль в формировании многополярного мира.	2
Тема 12. От перестройки к кризису, от кризиса к возрождению	Практическое занятие №3 Распад СССР как геополитическая катастрофа, его значение.	2
Тема 14. История антироссийской пропаганды	Практическое занятие №4 Моя малая родина	2
	ИТОГО:	**8**

Критерии оценивания выполненных заданий

Работа оценивается по 5 балльной шкале:

Оценка «**отлично»** ставится, если студент выполнил работу в полном объеме с соблюдением необходимой последовательности действий; в ответе правильно и аккуратно выполняет все записи, таблицы, рисунки, чертежи, графики, вычисления; правильно выполняет анализ ошибок.

Оценка **«хорошо»** ставится, если студент выполнил требования к оценке "5", но допущены 2-3 недочета.

Оценка **«удовлетворительно»** ставится, если студент выполнил работу не полностью, но объем выполненной части таков, что позволяет получить правильные результаты и выводы; в ходе проведения работы были допущены ошибки.

Оценка **«неудовлетворительно»** ставится, если студент выполнил работу не полностью или объем выполненной части работы не позволяет сделать правильных выводов

Практическое занятие № 1
Октябрьская революция и её значение в мировой истории

Капитан земли

Еще никто
Не управлял планетой,
И никому
Не пелась песнь моя.
Лишь только он,
С рукой своей воздетой,
Сказал, что мир —
Единая семья.
Не обольщен я
Гимнами герою,
Не трепещу
Кровопроводом жил.
Я счастлив тем,
Что сумрачной порою
Одними чувствами
Я с ним дышал
И жил.
Не то что мы,
Которым все так
Близко,—
Впадают в диво
И слоны…
Как скромный мальчик
Из Симбирска
Стал рулевым
Своей страны.
Средь рева волн
В своей расчистке,
Слегка суров
И нежно мил,
Он много мыслил
По-марксистски,
Совсем по-ленински
Творил.
Нет! Это не разгулье
Стеньки! Не пугачевский
Бунт и трон!
Он никого не ставил
К стенке.
Все делал
Лишь людской закон.
Он в разуме,
Отваги полный,
Лишь только прилегал
К рулю,
Чтобы об мыс
Дробились волны,
Простор давая
Кораблю.
Он — рулевой
И капитан,
Страшны ль с ним
Шквальные откосы?
Ведь, собранная
С разных стран,
Вся партия его —
Матросы.
Не трусь,
Кто к морю не привык:
Они за лучшие
Обеты
Зажгут,
Сойдя на материк,
Путеводительные светы.
Тогда поэт
Другой судьбы,
И уж не я,
А он меж вами
Споет вам песню
В честь борьбы
Другими,
Новыми словами.
Он скажет:
«Только тот пловец,
Кто, закалив
В бореньях душу,
Открыл для мира наконец
Никем не виданную Сушу».

17 января 1925, Батум

Сергей Есенин

Цель:
- овладение комплексом знаний об истории России и человечества в целом, представлениями об общем и особенном в мировом историческом процессе;
- сформировать умения применять исторические знания в профессиональной и общественной деятельности, поликультурном общении;
- овладение навыками проектной деятельности и исторической реконструкции с привлечением различных источников;
- сформировать умение вести диалог, обосновывать свою точку зрения в дискуссии по исторической тематике.

Литература: учебник [1], источники Интернет

Время выполнения работы – 2 часа

ПОРЯДОК ВЫПОЛНЕНИЯ:

1. **Схематично восстановите ход** Октябрьской революции.

2. **Прочитайте декрет о мире, выпишете основные положения:**
- Заключение чего там провозглашалось и на каких условиях?
- Что по этому декрету означало продолжение войны?
- Был провозглашён отказ от чего?

3. **Прочитайте декрет о земле, выпишете основные положения:**
Что отменялось?
Что запрещалось? (как минимум два пункта)
Что передавалось государству?

4. **Прочитайте учебник** и источники Интернет-ресурса, **заполните таблицу** 1.

Таблица 1 - Сравнение Февральской и Октябрьской революций по основным показателям

Линия сравнения	Февральская революция	Октябрьская революция
Наличие плана проведения		
Руководящая партия		
Характер (мирный или немирный)		
Поддержка обществом		

5. Прослушайте сообщения обучающихся группы и кратко запишите основные моменты их выступлений.

6. Прочитайте статью учебника и источники Интернет-ресурса заполните таблицу 2.

Примечание. В.И.Ленин отрицательно относился к институтам буржуазного общества: частной собственности, парламенту, гражданским свободам, праву т.к. считал, что без материального равенства они служат интересам имущих классов.

Таблица 2 - Ленинский план социалистических преобразований и его реализация

Мероприятия	**Реализация**
Ликвидация помещичьего землевладения. Передача земли в использование крестьянам	
Введение рабочего контроля и рабочего законодательства	
Решение вопроса о мире	
Формирование органов власти	
Создание судебной системы	
Создание армии и милиции	

ДЕКРЕТ О МИРЕ

принятый единогласно на заседании Всероссийского съезда Советов рабочих, солдатских и крестьянских депутатов 26 октября1917 г.

Рабочее и Крестьянское правительство, созданное революцией 24-25 октября и опирающееся на Советы рабочих, солдатских и крестьянских депутатов, предлагает всем воюющим народам и их правительствам начать немедленно переговоры о справедливом демократическом мире.

Справедливым или демократическим миром, которого жаждет подавляющее большинство истощенных, измученных и истерзанных войной рабочих и трудящихся классов всех воюющих стран, – миром, которого самым определенным и настойчивым образом требовали русские рабочие и крестьяне после свержения царской монархии, – таким миром Правительство считает немедленный мир без аннексий (т.е. без захвата чужих земель, без насильственного присоединения чужих народностей) и без контрибуций.

Такой мир предлагает Правительство России заключить всем воюющим народам немедленно, выражая готовность сделать без малейшей оттяжки тотчас же все решительные шаги впредь до окончательного утверждения всех условий такого мира полномочными собраниями народных представителей всех стран и всех наций.

Под аннексией или захватом чужих земель Правительство понимает сообразно правовому сознанию демократии вообще и трудящихся классов в особенности всякое присоединение к большому или сильному государству малой или слабой народности без точно, ясно и добровольно выраженного согласия и желания этой народности, независимо от того, когда это насильственное

присоединение совершено, независимо также от того, на сколько развитой или отсталой является насильственно присоединяемая или насильственно удерживаемая в границах данного государства нация.

Независимо, наконец, от того, в Европе или в далеких заокеанских странах эта нация живет. Если какая бы то ни было нация удерживается в границах данного государства насилием, если ей, вопреки выраженному с ее стороны желанию – все равно, выражено ли это желание в печати, в народных собраниях, в решениях партий или возмущениях и восстаниях против национального гнета – не предоставляется права свободным голосованием, при полном выводе войска присоединяющей или вообще более сильной нации, решить без малейшего принуждения вопрос о формах государственного существования этой нации, то присоединение ее является аннексией, т.е. захватом и насилием.

Продолжать эту войну из-за того, как разделить между сильными и богатыми нациями захваченные ими слабые народности, Правительство считает величайшим преступлением против человечества и торжественно заявляет свою решимость немедленно подписать условия мира, прекращающего эту войну на указанных, равно справедливых для всех без изъятия народностей условиях.

Вместе с тем правительство заявляет, что оно отнюдь не считает вышеуказанных условий мира ультимативными, т.е. соглашается рассмотреть и всякие другие условия мира, настаивая лишь на возможно более быстром предложении их какой бы то ни было воюющей страной и на полнейшей ясности, на безусловном исключении всякой двусмысленности и всякой тайны при предложении условий мира.

Тайную дипломатию Правительство отменяет, со своей стороны выражая твердое намерение вести все переговоры совершенно открыто перед всем народом, приступая немедленно к полному опубликованию тайных договоров, подтвержденных или заключенных правительством помещиков и капиталистов с февраля по 25 октября 1917 г. Все содержание этих тайных договоров, поскольку оно направлено, как это в большинстве случаев бывало, к доставлению выгод и привилегий русским помещикам и капиталистам, к удержанию или увеличению аннексий великороссов, Правительство объявляет безусловно и немедленно отмененным.

Обращаясь с предложением к правительствам и народам всех стран начать немедленно открытые переговоры о заключении мира, Правительство выражает с своей стороны готовность вести эти переговоры как посредством письменных сношений, по телеграфу, таки путем переговоров между представителями разных стран или на конференции таковых представителей. Для облегчения таких переговоров Правительство назначает своего полномочного представителя в нейтральные страны.

Правительство предлагает всем правительствам и народам всех воюющих стран немедленно заключить перемирие, причем со своей стороны считает желательным, чтобы это перемирие было заключено не меньше как на три месяца, т.е. на такой срок, в течение которого вполне возможно как завершение переговоров о мире с участием представителей всех без изъятия народностей или

наций, втянутых в войну или вынужденных к участию в ней, так равно и созыв полномочных собраний народных представителей всех стран для окончательного утверждения условий мира.

Обращаясь с этим предложением мира к правительствам и народам всех воюющих стран, Временное рабочее и крестьянское правительство России обращается также в особенности к сознательным рабочим трех самых передовых наций человечества и самых крупных участвующих в настоящей войне государств, Англии, Франции и Германии. Рабочие этих стран оказали наибольшие услуги делу прогресса и социализма, и великие образцы чартистского движения в Англии, ряд революций, имевших всемирно-историческое значение, совершенных французским пролетариатом, наконец, в геройской борьбе против исключительного закона в Германии и образцовой для рабочих всего мира длительной, упорной дисциплинированной работе создания массовых пролетарских организаций Германии – все эти образцы пролетарского героизма и исторического творчества служат нам порукой за то, что рабочие названных стран поймут лежащие на них теперь задачи освобождения человечества от ужасов войны и ее последствий, что эти рабочие всесторонней решительной и беззаветно энергичной деятельностью своей помогут нам успешно довести до конца дело мира и вместе с тем дело освобождения трудящихся и эксплуатируемых масс населения от всякого рабства и всякой эксплуатации.

Председатель Совета Народных Комиссаров
Владимир Ульянов-Ленин

ДЕКРЕТ О ЗЕМЛЕ СЪЕЗДА СОВЕТОВ РАБОЧИХ И СОЛДАТСКИХ ДЕПУТАТОВ
(принят на заседании 26 октября в 2 час. ночи)

1) Помещичья собственность на землю отменяется немедленно без всякого выкупа.
2) Помещичьи имения, равно как все земли удельные, монастырские, церковные, со всем их живым и мертвым инвентарем, усадебными постройками и всеми принадлежностями переходят в распоряжение волостных земельных комитетов и уездных Советов крестьянских депутатов, впредь до Учредительного собрания.
3) Какая бы то ни было порча конфискуемого имущества, принадлежащего отныне всему народу, объявляется тяжким преступлением, караемым революционным судом. Уездные Советы крестьянских депутатов принимают все необходимые меры для соблюдения строжайшего порядка при конфискации помещичьих имений, для определения того, до какого размера участки и какие именно подлежат конфискации, для составления точной описи всего конфискуемого имущества и для строжайшей революционной охраны всего переходящего народу хозяйства на земле со всеми постройками, орудиями, скотом, запасами продуктов и проч.
4) Для руководства по осуществлению великих земельных преобразований, впредь до окончательного их решения Учредительным собранием, должен повсюду служить следующий крестьянский наказ, составленный на основании 242 местных крестьянских наказов редакцией «Известий Всероссийского Совета Крестьянских

Депутатов» и опубликованный в номере 88 этих «Известий» (Петроград, номер88, 19 августа 1917 г.).

О земле

Вопрос о земле, во всем его объеме, может быть разрешен только всенародным Учредительным собранием. Самое справедливое разрешение земельного вопроса должно быть таково:

1) ***Право частной собственности на землю отменяется навсегда;*** *земля не может быть ни продаваема, ни покупаема, ни сдаваема в аренду, либо в залог, ни каким-либо другим способом отчуждаема. Вся земля:* ***государственная, удельная, кабинетская, монастырская, церковная, посессионная, майоратная, частновладельческая, общественная и крестьянская и т.д., отчуждается безвозмездно,*** *обращается в всенародное достояние и переходит в пользование всех трудящихся на ней. За пострадавшими от имущественного переворота признается лишь право на общественную поддержку на время, необходимое для приспособления к новым условиям существования.*

2) Все недра земли: руда, нефть, уголь, соль и т.д., а также леса и воды, имеющие общегосударственное значение, переходят в исключительное пользование государства. Все мелкие реки, озера, леса и проч. переходят в пользовании общин, при условии заведывания ими местными органами самоуправления.

3) Земельные участки с ***высококультурными*** *хозяйствами: сады, плантации, рассадники, питомники, оранжереи и т. под.* ***не подлежат разделу, а превращаются в показательные*** *и передаются в исключительное пользование* ***государства или общин****, в зависимости от размера и значения их. Усадебная, городская и сельская земля, с домашними садами и огородами, остается в пользовании настоящих владельцев, причем размер самих участков и высота налога за пользование ими определяется законодательным порядком.*

4) Конские заводы, казенные и частные племенные скотоводства и птицеводства и проч. конфискуются, обращаются во всенародное достояние и переходят либо в исключительное пользование государства, либо общины, в зависимости от величины и значения их. Вопрос о выкупе подлежит рассмотрению Учредительного собрания.

5) Весь хозяйственный инвентарь конфискованных земель, живой и мертвый, переходит в исключительное пользование государства или общины, в зависимости от величины и значения их, без выкупа. Конфискация инвентаря не касается малоземельных крестьян.

6) Право пользования землей получают все граждане (безразличия пола) Российского государства, желающие обрабатывать ее своим трудом, при помощи своей семьи, или в товариществе, и только до той поры, пока они в силах ее обрабатывать. Наемный труд не допускается. При случайном бессилии какого-либо члена сельского общества в продолжение 2 лет, сельское общество обязуется, довосстановления его трудоспособности, на этот срок прийти к нему на помощь путем общественной обработки земли. Земледельцы, вследствие старости или

инвалидности утратившие навсегда возможность лично обрабатывать землю, теряют право на пользование ею, но взамен того получают от государства пенсионное обеспечение.

7) Землепользование должно быть уравнительным, т.е. земля распределяется между трудящимися, смотря по местным условиям, по трудовой или потребительной норме. Формы пользования землей должны быть совершенно свободны, подворная, хуторская, общинная, артельная, как решено будет в отдельных селениях и поселках.

8) Вся земля, по ее отчуждении, поступает в общенародный земельный фонд. Распределением ее между трудящимися заведуют местные и центральные самоуправления, начиная от демократически организованных бессословных сельских и городских общин и кончая центральными областными учреждениями. Земельный фонд подвергается периодическим переделам в зависимости от прироста населения и поднятия производительности и культуры сельского хозяйства.

При изменении границ наделов первоначальное ядро надела должно остаться неприкосновенным. Земля выбывающих членов поступает обратно в земельный фонд, причем преимущественное право на получение участков выбывших членов получают ближайшие родственники их и лица по указанию выбывших. Вложенная в землю стоимость удобрения и мелиорации (коренные улучшения), поскольку они не использованы при сдаче надела обратно в земельный фонд, должны быть оплачены. Если в отдельных местностях наличный земельный фонд окажется недостаточным для удовлетворения всего местного населения, то избыток населения подлежит переселению. Организацию переселения, равно как и расходы по переселению и снабжению инвентарем и проч., должно взять на себя государство. Переселение производится в следующем порядке: желающие безземельные крестьяне, затем порочные члены общины, дезертиры и проч. и, наконец, по жребию, либо по соглашению.

Все содержащееся в этом наказе, как выражение безусловной воли огромного большинства сознательных крестьян всей России, объявляется временным законом, который впредь до Учредительного собрания проводится в жизнь по возможности немедленно, а в известных своих частях с той необходимой постепенностью, которая должна определяться уездными Советами крестьянских депутатов. Земли рядовых крестьян и рядовых казаков не конфискуются.

Председатель Совета Народных Комиссаров
Владимир Ульянов-Ленин

Практическое занятие № 2
Ялтинская конференция и её роль в формировании многополярного мира

Цель:
- сформировать представление о современной исторической науке, ее специфике, методах исторического познания и роли в решении задач прогрессивного развития России в глобальном мире;
- овладение комплексом знаний об истории России и человечества в целом, представлениями об общем и особенном в мировом историческом процессе;
- сформировать умения применять исторические знания в профессиональной и общественной деятельности, поликультурном общении;
- сформировать умение вести диалог, обосновывать свою точку зрения в дискуссии по исторической тематике.

Литература: учебник [1], источники Интернет

Время выполнения работы – 2 часа



ПОРЯДОК ВЫПОЛНЕНИЯ:

1. Прочитайте текст, учебник и воспользуйтесь ресурсами Интернет **заполните таблицу 1.**

Таблица 1 - «результаты Ялтинской конференции»

Страна	Территориальные изменения	Политическое устройство
Германия		
Польша		
Югославия		
Греция		
Япония		

2. Прослушайте сообщения обучающихся группы и кратко запишите основные моменты их выступлений

3. Используя следующий текст, параграф учебника, **зарисуйте на карте положение сил в Европе.**

В 1943 году на Тегеранской конференции Франклин Рузвельт, Иосиф Сталин и Уинстон Черчилль обсуждали в основном проблему достижения победы над Третьим рейхом, на Потсдамской в июле–августе 1945 года союзники решали вопросы мирного обустройства и раздела Германии, а в Ялте принимались основные решения о будущем разделе мира между странами-победительницами.

К тому моменту победа над Германией была лишь вопросом времени, и война вступила в завершающую стадию. Судьба Японии тоже не вызывала особых сомнений, поскольку США уже контролировали почти весь Тихий океан. Союзники понимали, что у них уникальный шанс распорядиться историей Европы по-своему, поскольку впервые в истории практически вся Европа находилась в руках всего трёх государств.

Все решения конференции касались двух проблем.

Во-первых, требовалось провести новые государственные границы на территории, ещё недавно оккупированной Третьим рейхом. Одновременно нужно было установить неофициальные, но общепризнанные всеми сторонами демаркационные линии между сферами влияния союзников — дело, которое было начато ещё на Тегеранской конференции.

Во-вторых, союзники осознавали, что после исчезновения общего врага вынужденное объединение Запада и СССР потеряет какой-либо смысл, а поэтому следовало создать процедуры, гарантирующие неизменность проведённых на карте мира разграничительных линий.

Передел границ

В этом вопросе Рузвельт, Черчилль и Сталин, пойдя на взаимные уступки, пришли к соглашению практически по всем пунктам. В результате конфигурация политической карты мира претерпела существенные территориальные изменения[1].

Польша

«Польский вопрос» на конференции являлся одним из самых сложных и дискуссионных. На его обсуждение было затрачено 10 000 слов — это 24 % всех слов, произнесённых в Ялте[2]. Но результаты такого обсуждения оказались малоудовлетворительными. Это связано со следующими аспектами польской проблемы.

Польша, которая перед войной была крупнейшей страной Центральной Европы, резко уменьшилась и сдвинулась к западу и северу. До 1939 года её восточная граница находилась практически под Киевом и Минском, да к тому же поляки владели Виленским регионом, который теперь вошёл в состав Литвы. Западная же граница с Германией находилась восточнее Одера, при этом большая часть балтийского побережья также принадлежала Германии. На востоке довоенной исторической территории Польши поляки являлись национальным меньшинством среди украинцев и белорусов, тогда как часть территорий на западе и севере, населённых поляками, находилась под германской юрисдикцией[3].

СССР получил западную границу с Польшей по «линии Керзона», установленной ещё в 1920 году, с отступлением от неё в некоторых районах от 5 до 8 км в пользу Польши. Фактически граница вернулась к положению на момент раздела Польши между Германией и СССР в 1939 году по Договору о дружбе и границе между СССР и Германией, основным отличием от которого стала передача Польше Белостокского региона.

Хотя Польша к началу февраля 1945 года в результате наступления советских войск уже находилась под властью временного правительства в Варшаве, признанного правительствами СССР и Чехословакии (Эдварда Бенеша), в Лондоне находилось польское правительство в изгнании (премьер-министр Томаш Арчишевский), которое не признало решения Тегеранской конференции о линии Керзона и потому не могло, по мнению СССР, США и Великобритании, претендовать на власть в стране после окончания войны. Разработанная 1 октября 1943 года инструкция правительства в изгнании для Армии Крайовой содержала в себе следующие инструкции на случай несанкционированного польским правительством вступления советских войск на довоенную территорию Польши: «Польское правительство направляет протест Объединённым нациям против нарушения польского суверенитета — вследствие вступления Советов на территорию Польши без согласования с польским правительством — одновременно заявляя, что страна с Советами взаимодействовать не будет. Правительство одновременно предостерегает, что в случае ареста представителей подпольного движения и каких-либо репрессий против польских граждан подпольные организации перейдут к самообороне».

Союзники в Крыму осознавали, что «Новое положение создалось в Польше в результате полного освобождения её Красной Армией». Сталин в Крыму сумел добиться от союзников согласия на создание нового правительства в самой Польше — «Временного правительства национального единства», на базе Временного правительства Польской Республики «с включением демократических деятелей из самой Польши и поляков из-за границы». Это означало политическое

банкротство польского эмигрантского правительства и его подпольных структур в Польше. Это решение, реализованное в присутствии советских войск, позволило СССР в дальнейшем сформировать в Варшаве устраивающий его политический режим, в результате чего столкновения между прозападными и прокоммунистическими формированиями в этой стране были решены в пользу последних.

Германия

Было принято принципиальное решение об оккупации и разделе Германии на оккупационные зоны и о выделении Франции своей зоны (март 1945 г.).

Конкретное урегулирование вопроса относительно зон оккупации Германии было достигнуто ещё до крымской конференции и зафиксировано в «Протоколе Соглашения между правительствами СССР, США и Соединённого Королевства о зонах оккупации Германии и об управлении „Большим Берлином“» от 12 сентября 1944.

Это решение предопределило раскол страны на долгие десятилетия. 23 мая 1949 года была введена в действие Конституция Федеративной Республики Германии, ранее подписанная представителями трёх западных держав. 7 сентября 1949 года первая сессия западногерманского парламента провозгласила создание нового государства (кроме Эльзаса и Лотарингии, вошедших в состав Франции). В ответ 7 октября 1949 на территории советской оккупационной зоны была образована Германская Демократическая Республика. Шла речь также об отделении Восточной Пруссии (позже, уже после Потсдамской конференции, состоявшейся в июле-августе 1945 года, на 1/3 этой территории была создана нынешняя Калининградская область).

Участники Ялтинской конференции заявили, что их непреклонной целью является уничтожить германский милитаризм и нацизм и создать гарантии того, что «Германия никогда больше не будет в состоянии нарушить мир», «разоружить и распустить все германские вооружённые силы и навсегда уничтожить германский генеральный штаб», «изъять или уничтожить всё германское военное оборудование, ликвидировать или взять под контроль всю германскую промышленность, которая могла бы бытьиспользована для военного производства; подвергнуть всех преступников войны справедливому и быстрому наказанию; стереть с лица земли нацистскую партию, нацистские законы, организации и учреждения; устранить всякое нацистское и милитаристическое влияние из общественных учреждений, из культурной и экономической жизни германского народа». Вместе с тем в коммюнике конференции подчёркивалось, что после искоренения нацизма и милитаризма германский народ сможет занять достойное место в сообществе наций[4].

Балканы

Был обсуждён и извечный балканский вопрос — в частности, ситуация в Югославии и Греции. Считается, что ещё в октябре 1944 г. Сталин позволил Великобритании решать судьбу греков, в результате чего позднее столкновения между коммунистическими и прозападными формированиями в этой стране были решены в пользу последних. С другой стороны, было фактически признано, что

власть в Югославии получит НОАЮ ИосипаБроз Тито, которому было рекомендовано взять в правительство «демократов».

Декларация об Освобождённой Европе

В Ялте была также подписана Декларация об Освобождённой Европе, определившая принципы политики победителей на отвоёванных у противника территориях. Она предполагала, в частности, восстановление суверенных прав народов этих территорий, а также право союзников совместно «помогать» этим народам «улучшать условия» для осуществления этих самых прав. В декларации говорилось: «Установление порядка в Европе и переустройство национально-экономической жизни должно быть достигнуто таким путём, который позволит освобождённым народам уничтожить последние следы нацизма и фашизма и создать демократические учреждения по их собственному выбору».

Идея о совместной помощи так и не стала реальностью: каждая держава-победительница имела власть лишь на тех территориях, где были размещены её войска. В результате каждый из бывших союзников в войне начал по её окончании старательно поддерживать своих собственных идеологических союзников. Европа за несколько лет разделилась на социалистический лагерь и Западную Европу, где Вашингтон, Лондон и Париж пытались противостоять коммунистическим настроениям.

Репарации

В очередной раз был поднят вопрос о репарациях. Однако союзники так и не смогли окончательно определить сумму компенсаций. Было решено лишь, что США и Великобритания отдадут Москве 50 процентов всех репараций.

Дальний Восток

Отдельным документом была принципиально решена судьба Дальнего Востока. В обмен на вступление в войну с Японией через 2–3 месяца после окончания войны в Европе СССР получал Курильские острова и Южный Сахалин, аннексированные ещё в русско-японской войне; за Монголией признавался статус независимого государства. Советской стороне также были обещаны в аренду Порт-Артур и Китайско-Восточная железная дорога (КВЖД).

ООН

В Ялте была начата реализация идеи новой Лиги Наций. Союзникам требовалась межгосударственная организация, способная предотвратить попытки изменить установленные границы сфер влияния. Именно на конференциях победителей в Тегеране и Ялте и на промежуточных переговорах в Думбартон-Оксе была сформирована идеология Организации Объединённых Наций.

Было условлено, что в основу деятельности ООН при решении кардинальных вопросов обеспечения мира будет положен принцип единогласия великих держав — постоянных членов Совета Безопасности, имеющих право вето.

Сталин добился согласия партнёров на то, чтобы в числе учредителей и членов ООН был не только СССР, но и как наиболее пострадавшие от войны Украинская ССР и Белорусская ССР. И именно в ялтинских документах появилась дата «25

апреля 1945 года» — дата начала Сан-Францисской конференции, которой было предназначено выработать Устав ООН.

ООН стала символом и формальным гарантом послевоенного мироустройства, авторитетной и иногда даже достаточно эффективной организацией в разрешении межгосударственных проблем. При этом страны-победители и впредь предпочитали решать действительно серьёзные вопросы своих взаимоотношений путём двусторонних переговоров, а не в рамках ООН. ООН также не смогла помешать войнам, которые и США, и СССР вели в последующие десятилетия.



Практическое занятие №3.
Распад СССР как геополитическая катастрофа, его значение

Цель:
- формирование представлений о современной исторической науке, ее специфике, методах исторического познания и роли в решении задач прогрессивного развития России в глобальном мире;
- овладение комплексом знаний об истории России и человечества в целом, представлениями об общем и особенном в мировом историческом процессе;
- формирование умений применять исторические знания в профессиональной и общественной деятельности, поликультурном общении;
- овладение навыками проектной деятельности и исторической реконструкции с привлечением различных источников;
- формирование умений вести диалог, обосновывать свою точку зрения в дискуссии по исторической тематике.

Литература: учебник [1], источники Интернет

Время выполнения работы – 2 часа

По мнению президента Российской Федерации Владимира Владимировича Путина, распад СССР стал крупнейшей геополитической катастрофой XX века. Попробуем разобраться в этой проблеме.

ПОРЯДОК ВЫПОЛНЕНИЯ:

1. **Используя текст** учебника, **запишите не менее 10 причин** распада СССР.

2. Прослушайте сообщения обучающихся группы и кратко запишите основные моменты их выступлений.

3. Заполните таблицу по основным вооружённым конфликтам на постсоветском пространстве:

1. Вооружённый конфликт в Приднестровье
2. Грузино-абхазский конфликт
3. Грузино-южноосетинский конфликт
4. Карабахский конфликт
5. Молдавско-гагаузский конфликт
6. Гражданская война в Таджикистане
7. Вооружённый конфликт на востоке Украины
8. Чеченский конфликт
9. Баткенские события
10. Бои в Раштском районе Таджикистана (2010)
11. Гражданская война в Грузии

12. Засада на колонну правительственных войск Таджикистана в ущелье Камароб.
13. Осетино-ингушский конфликт
14. Хорогские события (2012)

Таблица 1 – Основные вооруженные конфликты

Территория конфликта	Даты	Противоборствующие стороны	Предмет спора	Причины конфликта
Грузия-Абхазия	1990-2008 гг.	Грузия, Евросоюз - Абхазия	Самоопределение бывшей Абхазской автономной республики в составе Грузии	Политические, этнические

Взгляды политологов на истинные причины развала СССР

1. Версия о естественных причинах развала Советского Союза

Политологи, придерживающиеся версии о том, что истинные причины развала СССР носили естественный характер, указывают на ряд проблем, стоявших перед Советским Союзом в 1980-е годы.

Например, бывший глава правительства Российской Федерации Евгений Примаков в статье «Почему скончался СССР?». Которую он поместил в сборнике «Мысли вслух», указывает на то, что глубинные экономические причины произошедшего в период перестройки краха СССР заключались в общем кризисе административно-командной системы, не успевавшей реагировать на вызовы временим, что привело к существенному отставанию от США.

Евгений Примаков указывает, что СССР отставал по размеру ВВП от США в целых два раза, и это по данным советской официальной статистики. Примаков отмечает глубокое отставание СССР от США по самым различным показателям, даже по промышленному производству и капитальным вложениям, не говоря уже о сельском хозяйстве и электронике.

Как отмечает Евгений Примаков в статье «Почему скончался СССР?», советские лидеры забыли об удовлетворении повседневных потребностей населения, появился дефицит различных товаров, в результате по уровню жизни населения мы серьёзно отстали от Запада.

Примаков также обращает внимание на противоречия между союзными республиками и центром, на кризис такой государственной модели, которая была в Советском Союзе, приводит хронологический анализ попыток реформирования советской системы.

Евгений Чазов в книге «Здоровье и власть» обращает внимание на низкое качество советской управленческой элиты, на влияние болезни и различных

пагубных привычек на состояние здоровья и на интеллектуальное состояние Леонида Брежнева и других членов Политбюро ЦК КПСС.

По мнению Евгения Чазова, проблемы СССР во многом объяснялись состоянием здоровья его престарелых лидеров, которые довели страну до глубокого кризиса, из которого её не смогла вывести перестройка.

2. Версия о преднамеренном развале Советского Союза

Политологи, придерживающиеся мнения о том, что Советский Союз подвергся целенаправленному развалу, считают виновными в этом самые различные политические силы.

Политолог Иван Фёдоров в книге «Истинные причины развала СССР» отмечает, что Советский Союз создавался как государство, обречённое на развал, на что указывают такие факты, искусственное создание союзных республик по национальному признаку, и предоставление им конституционного права в любое желаемое время свободно отделяться от СССР путём выхода из его состава.

Этим конституционным правом союзные республики и воспользовались в 1990-1991 гг.

Кроме того, политолог подробно разбирает приёмы и способы, которыми в советских республиках создавались националистические и сепаратистские движения, раздувалась межнациональная напряжённость, в ряде случаев даже специально организовывались погромы, чтобы подорвать дружбу советских народов.

Финальной стадией подготовки к развалу СССР стало принятие союзными республиками деклараций о суверенитете, что позволило им сделать свои законы превалирующими над законодательством Союза ССР.

При этом, как отмечается в книге Ивана Фёдорова «Истинные причины развала СССР», основную роль в провоцировании национализма и сепаратизма в советских республиках играли органы государственной безопасности и местная партийно-хозяйственная номенклатура.

Олег Греченевский в книге «Истоки нашего демократического режима», так же, как и политолог Иван Фёдоров, делает вывод о ведущей роли органов безопасности в деле инициирования перестройки, повлекшей развал СССР, и полагает, что истинные причины участия их реформировании советской системы было обусловлено самыми различными причинами, в том числе и коммерческого характера.

Олег Греченевский подробно описывает подготовку к перестройке, систему заблаговременного подбора и обучения будущих реформаторов в специальных институтах, а также их направление для подготовки за границу.

В книге Максима Калашникова и Сергея Кугушева «Третий проект» показывают пагубный характер высоких цен на нефть для советской экономики, пишут о том, что приток «нефтедолларов» способствовал деградации советской экономики.

Политологи отмечают, что председатель КГБ Ю.В. Андропов, понимая тупиковость советского пути развития, намеревался провести конвергенцию,

интегрировать страну в Запад на выгодных условиях, как вступил в контакты с западными элитными сообществами, в частности, с Римским клубом, в целях разработки плана конвергенции, то есть объединении советской и западной систем.

Выдвиженцем Андропова, занявшим пост генерального секретаря ЦК КПСС, стал Михаил Сергеевич Горбачёв, начавший практическое осуществление запланированной Андроповым перестройки, направленной на конвергенцию с Западом.

При этом Кугушев и Калашников пишет о том, что СССР столкнулся с «самопредательством значительной части силовых структур», которые, вместо того, чтобы защищать безопасность государства, «сдали страну». Именно в этом и состоят истинные причины развала СССР, считавшегося вторым по мощи государством на планете Земля.

Политолог Игорь Панарин в книге «Первая мировая информационная война. Развал СССР» сообщает, что в августе 1991 года, во время «Августовского путча», вылившегося в противостояние российского руководства во главе с президентом Ельциным, и заговорщиков в лице ГКЧП, «действия Б.Н. Ельцина тайно поддерживались третьей силой – национально-ориентированными профессионалами в недрах КГБ СССР», что и позволило российскому президенту стать победителем.

Практически всеми вышеупомянутыми политологами отмечается отсутствие у советской элиты хоть какого-нибудь действенного желания спасти страну от развала, умышленные либо сознательно допускаемые её действия, влекущие расчленение СССР на союзные республики.

Среди причин, повлекших развал СССР, можно также отметить, что среди членов КПСС практически не оказалось истинных сторонников сохранения Союза, так как ни один из 19 миллионов членов коммунистической партии не поднялся на защиту страны в августе 1991 года, и они спокойно смотрели, как запускался процесс распада великого государства.

Точно так же бездействовали и силовые структуры Советского Союза, которые, имея полную возможность предотвратить развал СССР, абсолютно ничего реального не сделали для этого.

Таким образом, с точки зрения политологии можно сделать вывод, что истинные причины развала СССР состояли в нежелании широких слоёв советской партийной, государственной и силовой элиты, а также основной массы советских коммунистов сохранить свою страну в том виде, в каком она была создана, и существовала в течение около 70 лет.

Практическое занятие №4
«Моя малая родина»

Цель:
- овладение комплексом знаний об истории России и человечества в целом, представлениями об общем и особенном в мировом историческом процессе;
- формирование умений применять исторические знания в профессиональной и общественной деятельности, поликультурном общении;
- формирование умений вести диалог, обосновывать свою точку зрения в дискуссии по исторической тематике.

Литература: учебник [1], источники Интернет

Время выполнения работы – 2 часа

Родина
Касаясь трёх великих океанов,
Она лежит, раскинув города,
Покрыта сеткою меридианов,
Непобедима, широка, горда.

Но в час, когда последняя граната
Уже занесена в твоей руке
И в краткий миг припомнить разом надо
Всё, что у нас осталось вдалеке,

Ты вспоминаешь не страну большую,
Какую ты изъездил и узнал,
Ты вспоминаешь родину — такую,
Какой её ты в детстве увидал.

Клочок земли, припавший к трём берёзам,
Далёкую дорогу за леском,
Речонку со скрипучим перевозом,
Песчаный берег с низким ивняком.

Вот где нам посчастливилось родиться,
Где на всю жизнь, до смерти, мы нашли
Ту горсть земли, которая годится,
Чтоб видеть в ней приметы всей земли.

Да, можно выжить в зной, в грозу, в морозы,
Да, можно голодать и холодать,

Идти на смерть… Но эти три берёзы
При жизни никому нельзя отдать.

Константин Симонов <1941>

Наша родина является одной из самых многонациональных стран мира, особенность России в том, что многие народы являются коренными на своих землях. И «сумма» этих малых родин составляет нашу великую державу.

ПОРЯДОК ВЫПОЛНЕНИЯ:

1. По докладам заполните таблицу о самых многочисленных народах, проживающих в **нашем регионе**.

Таблица 1 – Народы нашего региона

Название народа	Численность народа	География народа	Языковая семья	Самое популярное национальное блюдо	Особенность национального костюма

2. Многонациональная страна.

Браки между представителями различных этносов давно стали неотъемлемой частью нашей жизни. А знаете ли вы, к какой этнической общности вы принадлежите? **Для этого необходимо заполнить таблицу**: **записать национальность своих предков (по отцу и матери) и своих родственников**. Оказала ли собранная информация влияние на ваш ответ? Если да, то какое? **Объясните полученные результаты.**

Таблица 2 – «Моя семья»

<table>
<tr><td colspan="3">Отцовская линия</td><td rowspan="5"></td><td colspan="3">Материнская линия</td></tr>
<tr><td>Прадедушка</td><td>Дедушка</td><td rowspan="4">Папа</td><td rowspan="4">Мама</td><td rowspan="2">Дедушка</td><td>Прадедушка</td></tr>
<tr><td>Прабабушка</td><td>Прабабушка</td></tr>
<tr><td>Прадедушка</td><td>Бабушка</td><td rowspan="2">Бабушка</td><td>Прадедушка</td></tr>
<tr><td>Прабабушка</td><td>Прабабушка</td></tr>
</table>

ЛИТЕРАТУРА

1. Зуев М. Н. История России до XX века : учебник и практикум для среднего профессионального образования / М. Н. Зуев, С. Я. Лавренов. — 5-е изд., перераб. и доп. — Москва : Издательство Юрайт, 2024. — 353 с. — (Профессиональное образование). — ISBN 978-5-534-17066-5. — Текст : электронный // Образовательная платформа Юрайт [сайт]. — URL: https://urait.ru/bcode/532333 (дата обращения: 17.03.2024).

2. Зуев М. Н. История России XX - начала XXI века : учебник и практикум для среднего профессионального образования / М. Н. Зуев, С. Я. Лавренов. — 5-е изд., перераб. и доп. — Москва : Издательство Юрайт, 2024. — 419 с. — (Профессиональное образование). — ISBN 978-5-534-17067-2. — Текст : электронный // Образовательная платформа Юрайт [сайт]. — URL: https://urait.ru/bcode/532334 (дата обращения: 17.03.2024).

3. Некрасова М. Б. История России : учебник и практикум для среднего профессионального образования / М. Б. Некрасова. — 6-е изд., перераб. и доп. — Москва : Издательство Юрайт, 2024. — 436 с. — (Профессиональное образование). — ISBN 978-5-534-15987-5. — Текст : электронный // Образовательная платформа Юрайт [сайт]. — URL: https://urait.ru/bcode/517841 (дата обращения: 17.03.2024).

4. Сафонов А. А. История (конец XX — начало XXI века) : учебник для среднего профессионального образования / А. А. Сафонов, М. А. Сафонова. — 3-е изд., перераб. и доп. — Москва : Издательство Юрайт, 2024. — 284 с. — (Профессиональное образование). — ISBN 978-5-534-16116-8. — Текст : электронный // Образовательная платформа Юрайт [сайт]. — URL: https://urait.ru/bcode/530451 (дата обращения: 17.03.2024).

5. Сафонов А. А. История: международные конфликты в XXI веке : учебник и практикум для среднего профессионального образования / А. А. Сафонов, М. А. Сафонова. — 4-е изд., перераб. и доп. — Москва : Издательство Юрайт, 2024. — 415 с. — (Профессиональное образование). — ISBN 978-5-534-15564-8. — Текст : электронный // Образовательная платформа Юрайт [сайт]. — URL: https://urait.ru/bcode/517624 (дата обращения: 17.03.2024).

Дополнительная литература:

https://myhistorypark.ru/about/?city=

Электронные образовательные ресурсы:

Сайты, блоги, электронные библиотеки

1. РИО.Компас - Образовательно-просветительский портал. **Проект «РИО.Компас»** – крупнейшая библиотека онлайн-ссылок на верифицированные исторические материалы, размещенные в Рунете. Это навигатор, позволяющий оперативно находить информационные и образовательные материалы, в том

числе текстовые, видео- и аудио-материалы, по отечественной истории. [Электронный ресурс]. URL:Compas (historyrussia.org)

Дополнительная электронная литература/учебные пособия, материалы, статьи

1. Русский биографический словарь. [Электронный ресурс]. URL: http://www.rulex.ru

2. Карты РИО.Компас - Образовательно-просветительский портал. [Электронный ресурс]. URL: Compas (historyrussia.org) https://compass.historyrussia.org/maps?pg=1&pp=20&st=name

3. Таблицы и схемы по истории. [Электронный ресурс]. URL: История (infotables.ru)

Видеоматериалы/ виртуальные музеи/интерактивные презентации

1. Видео. Подборка документальных фильмов РИО.Компас

Образовательно-просветительский портал. [Электронный ресурс]. URL: https://compass.historyrussia.org/filter_query_all?pg=1&pp=20&st=views

2. Центр дополнительного образования РГПУ им. А. И. Герцена. Открытые видео лекции по истории. [Электронный ресурс]. URL: Видео лекции Курс: История (herzen.edu.ru)

Тренажеры/ тесты/ кейсы/ материал для практикума/ бесплатные онлайн курсы

1. История России. Даты. [Электронный ресурс]. URL: Карточки История России. Даты | Quizlet

2. Ответы на тесты по предмету История России (277 вопросов) [Электронный ресурс]. URL: Ответы на тесты по предмету История России | 277 вопросов и ответов | Тест на 5 (testna5.ru)

ИСТОРИЯ РОССИИ

МЕТОДИЧЕСКИЕ УКАЗАНИЯ
по выполнению заданий на практических занятиях
для профессии 54.01.20 Графический дизайнер

ЛИСТ изменений
в МЕТОДИЧЕСКИЕ УКАЗАНИЯ
по выполнению заданий на практических занятиях
дисциплины

ОП.06. История России

для профессии 54.01.20 Графический дизайнер

Дата изменений – 23.08.2024
Основание: Приказ Министерства просвещения Российской Федерации от 03.07.2024 N 464 "О внесении изменений в федеральные государственные образовательные стандарты среднего профессионального образования" (Зарегистрировано в Минюсте России 09.08.2024 N 79088)
Изменения внесены в формулировку общих компетенций (ОК)

Пояснительная записка:

было	стало
ОК 02. Осуществлять поиск, анализ и интерпретацию информации, необходимой для выполнения задач профессиональной направленности. ОК 04. Работать в коллективе и команде, эффективно взаимодействовать с коллегами, руководством, клиентами. ОК 05. Осуществлять устную и письменную коммуникацию на государственном языке Российской Федерации с учетом особенностей социального и культурного контекста. ОК 06. Проявлять гражданско-патриотическую позицию, демонстрировать осознанное поведение на основе традиционных общечеловеческих ценностей, в том числе с учетом гармонизации межнациональных и межрелигиозных отношений, применять стандарты антикоррупционного поведения.	ОК 02. Использовать современные средства поиска, анализа и интерпретации информации и информационные технологии для выполнения задач профессиональной деятельности; ОК 04. Эффективно взаимодействовать и работать в коллективе и команде; ОК 05. Осуществлять устную и письменную коммуникацию на государственном языке Российской Федерации с учетом особенностей социального и культурного контекста; ОК 06. Проявлять гражданско-патриотическую позицию, демонстрировать осознанное поведение на основе традиционных российских духовно-нравственных ценностей, в том числе с учетом гармонизации межнациональных и межрелигиозных отношений, применять стандарты антикоррупционного поведения;

РАССМОТРЕНО
на заседании Педагогического совета колледжа
(Протокол № 1 от «29» августа 2024 г.)

АВТОНОМНАЯ НЕКОММЕРЧЕСКАЯ ОРГАНИЗАЦИЯ
СРЕДНЕГО ПРОФЕССИОНАЛЬНОГО ОБРАЗОВАНИЯ
«ЦИФРОВОЙ КОЛЛЕДЖ «СИНЕРГИЯ»

РАБОЧАЯ ПРОГРАММА ДИСЦИПЛИНЫ

ОП.05. Социальная адаптация и основы социально-правовых знаний

для профессии 54.01.20 Графический дизайнер

Якутск, 2024

РАССМОТРЕНО и ПРИНЯТО
на заседании Педагогического совета колледжа
(Протокол № 4 от «12» апреля 2024 г.)

УТВЕРЖДАЮ
Директор АНО СПО «Цифровой колледж «Синергия»
_____ С.Н.Семенов
«15» 04 2024 г.

Рабочая программа дисциплины ОП.05. Социальная адаптация и основы социально-правовых знаний разработана на основе Федерального государственного образовательного стандарта среднего профессионального образования (далее – ФГОС СПО) по профессии *54.01.20 Графический дизайнер,* утвержденного приказом Министерства образования и науки РФ от 9.12.2016 г. № 1548

Организация-разработчик: АНО СПО «Цифровой колледж «Синергия»

Составитель:
Алексеева А.И., преподаватель

ОГЛАВЛЕНИЕ

		стр.
1.	ПАСПОРТ РАБОЧЕЙ ПРОГРАММЫ ДИСЦИПЛИНЫ	4
2.	СТРУКТУРА И СОДЕРЖАНИЕ ДИСЦИПЛИНЫ	7
3.	УСЛОВИЯ РЕАЛИЗАЦИИ РАБОЧЕЙ ПРОГРАММЫ ДИСЦИПЛИНЫ	13
4.	КОНТРОЛЬ И ОЦЕНКА РЕЗУЛЬТАТОВ ОСВОЕНИЯ ДИСЦИПЛИНЫ	15

1. ПАСПОРТ РАБОЧЕЙ ПРОГРАММЫ ДИСЦИПЛИНЫ ОП.05. СОЦИАЛЬНАЯ АДАПТАЦИЯ И ОСНОВЫ СОЦИАЛЬНО-ПРАВОВЫХ ЗНАНИЙ

1.1. Область применения программы

Рабочая программа дисциплины ОП.05. Социальная адаптация и основы социально-правовых знаний является частью основной профессиональной образовательной программы СПО – программы подготовки квалифицированных рабочих, служащий по профессии *54.01.20 Графический дизайнер,* входящей в состав укрупненной группы специальностей *54.00.00 Изобразительное и прикладные виды искусства*.

1.2 Место дисциплины в структуре образовательной программы:

Дисциплина ОП.05. Социальная адаптация и основы социально-правовых знаний является дисциплиной общепрофессионального учебного цикла.

Введена в соответствии с требованиями ФГОС СПО (п.2.6).

1.3. Требования к результатам освоения дисциплины:

В результате освоения дисциплины обучающийся **должен**

уметь:

$У_1$ - использовать нормы позитивного социального поведения;

$У_2$ - использовать свои права адекватно законодательству;

$У_3$ - обращаться в надлежащие органы за квалифицированной помощью;

$У_4$ - анализировать и осознанно применять нормы закона с точки зрения конкретных условий их реализации;

$У_5$ - составлять необходимые заявительные документы;

$У_6$ - составлять резюме, осуществлять самопрезентацию при трудоустройстве;

$У_7$ - использовать приобретенные знания и умения в различных жизненных и профессиональных ситуациях;

знать:

$З_1$ - механизмы социальной адаптации;

$З_2$ - основополагающие международные документы, относящиеся к правам инвалидов;

$З_3$ - основы гражданского и семейного законодательства;

$З_4$ - основы трудового законодательства, особенности регулирования труда инвалидов;

$З_5$ - основные правовые гарантии инвалидам в области социальной защиты и образования;

$З_6$ - функции органов труда и занятости населения.

С целью овладения **общими компетенциями** (ОК):

ОК 02. Использовать современные средства поиска, анализа и интерпретации информации и информационные технологии для выполнения задач профессиональной деятельности;

ОК 03. Планировать и реализовывать собственное профессиональное и личностное развитие, предпринимательскую деятельность в профессиональной сфере, использовать знания по правовой и *финансовой грамотности*[1] в различных жизненных ситуациях;

ОК 04. Эффективно взаимодействовать и работать в коллективе и команде;

ОК 05. Осуществлять устную и письменную коммуникацию на государственном языке Российской Федерации с учетом особенностей социального и культурного контекста;

ОК 06. Проявлять гражданско-патриотическую позицию, демонстрировать осознанное поведение на основе традиционных российских духовно-нравственных ценностей, в том числе с учетом гармонизации межнациональных и межрелигиозных отношений, применять стандарты антикоррупционного поведения;

ОК 09. Пользоваться профессиональной документацией на государственном и *иностранном* языках.

1.4. Количество часов на освоение рабочей программы дисциплины:

Объем дисциплины – 48 часов, в том числе

в форме практической подготовки – 20 часов

включает:

объем работы обучающегося во взаимодействии с преподавателем – 36 часов, в том числе

практические занятия – 20 часов;

самостоятельная работа обучающегося – 12 часов

Обязательная часть рабочей программы составляет – 48 часов, вариативная часть – 00 часов.

[1] *Выделенное курсивом не формируется в рамках данной дисциплины*

2. СТРУКТУРА И СОДЕРЖАНИЕ ДИСЦИПЛИНЫ

2.1. Объем дисциплины и виды учебной работы

Вид учебной работы	Объем часов
Объем дисциплины (всего)	**48**
в том числе:	
в форме практической подготовки	20
Объем работы обучающегося во взаимодействии с преподавателем	**36**
в том числе:	
практические занятия	20
Самостоятельная работа обучающегося (всего)	**12**
в том числе: работа с нормативными документами	12

2.2. Формы промежуточной аттестации

4 семестр – дифференцированный зачет

2.2. Тематический план и содержание дисциплины
ОП.05. Социальная адаптация и основы социально-правовых знаний

Наименование разделов и тем	Содержание учебного материала, лабораторные и практические занятия, самостоятельная работа обучающихся		Объем часов	В т.ч. практическая подготовка	Формируемые компетенции
Раздел 1. Понятие социальной адаптации, ее этапы, механизмы, условия			**4**	**2**	
Тема 1.1. Основы социальной адаптации	*Содержание учебного материала*		*1*		
	1	Понятие «социальная адаптация». Виды социальной адаптации: физиологическая, управленческая (организационная), психологическая, экономическая, педагогическая, профессиональная.	1		ОК 02 - ОК 06, ОК 09
Тема 1.2. Механизмы социальной адаптации	*Содержание учебного материала*		*3*		ОК 02 - ОК 06, ОК 09
	1	Механизмы социальной адаптации: психические механизмы, социально-психологические механизмы, социальные механизмы.	1		
	Практические занятия		**2**	2	ОК 02 - ОК 06, ОК 09
	2	**Практическое занятие 1.** Решение ситуационных задач «Нормы позитивного социального поведения»			
Раздел 2. Законодательство о правах инвалидов			**12**	6	
Тема 2.1. Международные договоры о правах инвалидов	*Содержание учебного материала*		*1*		
	1	Стандартные правила обеспечения равных возможностей для инвалидов, 1993.; Всемирный доклад ВОЗ об инвалидности, 2011. Конвенция ООН о правах инвалидов, 2006 г: Общие принципы. Общие обязательства. Равенство перед законом. Свобода и личная неприкосновенность. Защита личностной целостности. Свобода выражения мнения и убеждений и доступ к информации. Обеспечение доступности для инвалидов объектов социальной инфраструктуры. Конвенция МОТ о профессиональной реабилитации и занятости инвалидов. Декларация ООН о правах умственно отсталых лиц, 1971.; Рекомендация Совета Европы по правовой защите недобровольно госпитализированных лиц с психическими расстройствами, 1983 и др	1		ОК 02 - ОК 06, ОК 09
Тема 2.2 Законодательство Российской Федерации о правах	*Содержание учебного материала*		*1*		
	1	Конституция Российской Федерации о правах и свободах гражданина. Федеральный закон от 24 ноября 1995 г. № 181-ФЗ «О социальной защите инвалидов»: понятия: социальная защита населения, медико-социальная	1		ОК 02 - ОК 06, ОК 09

инвалидов		экспертиза, реабилитация и абилитация инвалидов. Обеспечение жизнедеятельности инвалидов, образование и обеспечение занятости. Федеральный закон от 29.12.2012 № 273-ФЗ «Об образовании в Российской Федерации»: 1 общее и профессиональное образование, профессиональное обучение, организация получения образования обучающимися с ограниченными возможностями здоровья. Федеральный закон от 28 декабря 2013 г. № 442-ФЗ «Об основах социального обслуживания граждан в Российской Федерации»: формы социального обслуживания, виды социальных услуг, финансовое обеспечение социального обслуживания. Федеральная программа «Доступная среда» Участие органов государственной власти субъектов Российской Федерации в обеспечении социальной защиты и социальной поддержки инвалидов			
	Самостоятельная работа		**2**		ОК 02 - ОК 06, ОК 09
	Работа с нормативной документацией в области трудоустройства инвалидов				
Тема 2.3 Перечень гарантий инвалидам в Российской Федерации	*Содержание учебного материала*		*8*	6	
	1	Приказ Минтруда России от 12.10.2016 № 570н «Об утверждении перечня установленных законодательством Российской Федерации гарантий, выплат и компенсаций, подлежащих включению в федеральный реестр инвалидов». Проведение реабилитационных мероприятий. Предоставление технических средств реабилитации и услуг. Оказание медицинской помощи. Обеспечение беспрепятственного доступа к информации и объектам социальной инфраструктуры. Обеспечение инвалидов жилой площадью, льготы по оплате жилья. Обеспечение занятости инвалидов. Материальное обеспечение инвалидов. Социально-бытовое обслуживание инвалидов. Санаторно-курортное лечение инвалидов	2		ОК 02 - ОК 06, ОК 09
	Практические занятия		**6**	6	ОК 02 - ОК 06, ОК 09
	2	**Практическое занятие 2.** Составление перечня гарантий, обеспечиваемых инвалидам в РФ на основании материалов сайтов https://i-mio.org /, http://paralife.narod.ru/socialnaya-podderzhka-invalidov.htm			
	3	**Практическое занятие 3.** Составление словаря понятий на основе Федерального закона от 24 ноября 1995 г. N 181- ФЗ «О социальной защите инвалидов в Российской Федерации»: инвалид, социальная защита населения, социальная поддержка населения, реабилитация, абилитация, индивидуальная программа реабилитации и абилитации, технические средства реабилитации.			
	4	**Практическое занятие 4.** Оформление комплекта документов для получения путевки на санаторно-курортное лечение			
Раздел 3. Основы					

гражданского и семейного законодательства			**8**	**2**	
Тема 3.1. Основы гражданского законодательства	*Содержание учебного материала*		*1*		
	1	Понятие и система гражданского права. Гражданский кодекс РФ. Понятие гражданско-правового договора. Правоспособность и дееспособность граждан. Основы наследственного права (понятие «наследование», основания наследования, наследование по закону и по завещанию). Законодательство о защите прав потребителей. Процессуальные аспекты защиты прав потребителей.	1		ОК 02 - ОК 06, ОК 09
	Самостоятельная работа		**2**		ОК 02 - ОК 06, ОК 09
	Работа с нормативной документацией в области защиты прав потребителей				
Тема 3.2. Основы семейного законодательства	*Содержание учебного материала*		*5*		
	1	Понятие семейного права. Семейный кодекс РФ. Брачно-семейное законодательство РФ; Заключение и прекращение брака; Права и обязанности родителей и детей	1		ОК 02 - ОК 06, ОК 09
	Практические занятия		**2**	2	ОК 02 - ОК 06, ОК 09
	2	**Практическое занятие 5.** 1. Решение ситуационных задач «Очереди наследования», «Действия потребителя в случае нарушения его прав». 2.Составление образца брачного договора произвольной формы			
	Самостоятельная работа		**2**		ОК 02 - ОК 06, ОК 09
	Работа с нормативной документацией в области прав детей-инвалидов				
Раздел 4. Основы трудового законодательства. Особенности регулирования труда инвалидов			**8**	**4**	
Тема 4.1. Основы трудового законодательства	*Содержание учебного материала*		*1*		
	1	Трудовой кодекс РФ. Понятие труда, предмет и метод трудового права. Понятие и виды трудового правоотношения. Понятие, стороны и виды трудового договора. Трудовая дисциплина и ответственность в сфере труда	1		ОК 02 - ОК 06, ОК 09
Тема 4.2. Особенности регулирования труда инвалидов	*Содержание учебного материала*		*1*		
	1	Нормативные правовые акты, регулирующие труд инвалидов. Оформление трудовых отношений. Создание доступных условий труда. Рабочее время. Время отдыха. Дополнительные гарантии охраны труда инвалидов. Оплата труда инвалидов	1		ОК 02 - ОК 06, ОК 09

	Практические занятия		**4**	4	ОК 02 - ОК 06, ОК 09
	2	**Практическое занятие 6.** Трудовой договор: порядок его заключения и расторжения»			
	3	**Практическое занятие 7**. Рабочее время и время отдыха			
	Самостоятельная работа		**2**		ОК 02 - ОК 06, ОК 09
	Работа с нормативной документацией в области гарантий для инвалидов				
Раздел 5. Профессиональная подготовка и трудоустройство инвалидов			**6**	**2**	
Тема 5.1. Государственная политика в области профессиональной подготовки и профессионального образования инвалидов	*Содержание учебного материала*		*1*		
	1	Интегрированное профессиональное обучение инвалидов. Специализированные профессиональные образовательные организации. Специальные условия для получения профессионального образования обучающимися с ограниченными возможностями здоровья. Адаптированные образовательные программы, специальные учебники, учебные пособия и дидактические материалы. Специальные технические средства обучения коллективного и индивидуального пользования для инвалидов с различными нарушениями функций организма. Услуги ассистента (помощника), оказывающего обучающимся необходимую помощь. Доступность зданий организаций, осуществляющих образовательную деятельность. Другие условия, без которых невозможно или затруднено освоение образовательных программ обучающимися инвалидам и лицам с ограниченными возможностями здоровья	1		ОК 02 - ОК 06, ОК 09
Тема 5.2. Государственная политика в области трудоустройства инвалидов	*Содержание учебного материала*		*1*		
	1	Закон РФ от 19.04.1991 № 1032-1 (послед. ред.) «О занятости населения в Российской Федерации». Программы государственных служб занятости, адресованные инвалидам. Специализированные предприятия. Самозанятость и организация инвалидами собственного дела. Программы трудоустройства инвалидов. Сопровождаемое содействие занятости инвалидов. Квотирование рабочих мест. Права, обязанности и ответственность работодателей в обеспечении занятости инвалидов	1		ОК 02 - ОК 06, ОК 09
	Практические занятия		**2**	2	ОК 02 - ОК 06, ОК 09
	2	**Практическое занятие 8.** Поиск работы по профессии			
	Самостоятельная работа		**2**		ОК 02 - ОК 06, ОК 09
	Работа с нормативной документацией в области трудоустройства инвалидов				

Раздел 6. Медико-социальная экспертиза			**5**	**2**	
Тема 6.1. Порядок направления гражданина на МСЭ. Проведение медико-социальной экспертизы	*Содержание учебного материала*		*5*		
	1	Постановление Правительства РФ от 20.02.2006 № 95 (посл. ред.) «О порядке и условиях признания лица инвалидом». Порядок направления гражданина на медико-социальную экспертизу. Условия и порядок установления инвалидности. Перечень документов: в случае признания гражданина инвалидом, в случае отказа в признании гражданина инвалидом	1		ОК 02 - ОК 06, ОК 09
	Практические занятия		**2**	2	ОК 02 - ОК 06, ОК 09
	2	**Практическое занятие 9.** 1. Составление заявления на проведение МСЭ для определения степени утраты профессиональной трудоспособности. 2. Составление заявления на проведение МСЭ для разработки (коррекции) Индивидуальной программы реабилитации или абилитации инвалида (ИПРА)			
	Самостоятельная работа		**2**		ОК 02 - ОК 06, ОК 09
	Работа с нормативной документацией в области установления инвалидности				
Раздел 7. Реабилитация инвалидов. Индивидуальная программа реабилитации или абилитации инвалидов			**4**	**2**	
Тема 7.1. Сущность понятия «Реабилитация инвалидов», Индивидуальная программа реабилитации или абилитации инвалидов	*Содержание учебного материала*		*1*		
	1	Понятие реабилитации инвалидов. Цель реабилитации инвалидов. Порядок разработки и реализации ИПРА инвалида. Основные мероприятия реабилитации или абилитации инвалидов в ИПРА: мероприятия по медицинской, профессиональной, социальной реабилитации или абилитации, по занятию спортом, физкультурно-оздоровительные мероприятия. Рекомендации по оборудованию жилого помещения, занимаемого инвалидом, специальными средствами и приспособлениями. Рекомендуемые технические средства реабилитации и услуги по реабилитации или абилитации, предоставляемые инвалиду. Виды помощи, в которых нуждается инвалид для преодоления барьеров, препятствующих ему в получении услуг на объектах социальной, инженерной и транспортной инфраструктур наравне с другими лицами	1		ОК 02 - ОК 06, ОК 09

Тема 7.2. Профессиональная реабилитация инвалидов	*Содержание учебного материала*		*3*		
	1	Профессиональная реабилитация инвалидов: профессиональная ориентация, общее и профессиональное образование, профессиональное обучение, содействие в трудоустройстве (в том числе на специальных рабочих местах), производственная адаптация. Оснащение (оборудование) специального рабочего места для трудоустройства инвалида. Услуги органов службы занятости населения. Ответственность работодателей (должностных лиц) за отказ в приеме на работу инвалида в пределах установленной квоты; за непредставление или несвоевременное представление (представление в искаженном виде) сведений о выполнении квоты, движении рабочих мест	1		ОК 02 - ОК 06, ОК 09
	Практические занятия		**2**		
	2	**Практическое занятие 10.** Оформление документов для получения технических средств реабилитации (ТСР) инвалидами		2	ОК 02 - ОК 06, ОК 09
		Дифференцированный зачет	**1**		
		ИТОГО	**48**		

3. УСЛОВИЯ РЕАЛИЗАЦИИ РАБОЧЕЙ ПРОГРАММЫ ДИСЦИПЛИНЫ

3.1. Материально-техническое обеспечение

Реализация рабочей программы дисциплины проходит в кабинете социально-экономических дисциплин.

Оборудование кабинета:

- Рабочее место для преподавателя: персональный компьютер в сборе (Процессор: Ryzen3 3 5300G (либо аналог, 4 ядра и 4-8 потоков) Оперативная память: 8gb DDR4 3200 Mhz Накопитель: 256GB ssd.) – 1 шт.
- Короткофокусный проектор Optoma X309ST – 1 шт.
- Учебная маркерная доска белая – 1 шт.
- Стол ученический Классик двухместный регулируемый, №4-6 СУР А.02.46 проект НМ-035.04.02 – 29 шт.
- Стул ученический Стандарт, №4-6 СТУР А 02.46.Ф проект НМ-035.30.02 – 57 шт.

3.2. Учебно-методическое обеспечение

По дисциплине ОП.05. Социальная адаптация и основы социально-правовых знаний разработана учебно-методическая документация:

- рабочая программа дисциплины;
- оценочные материалы;
- методические указания по выполнению заданий на практических занятиях;
- методические указания по выполнению самостоятельной работы.

3.3. Информационное обеспечение обучения

Литература:

1. Конституция РФ – [Электронный ресурс] – Режим доступа: http://www.consultant.ru

2. Сборник кодексов Российской Федерации - [Электронный ресурс] – Режим доступа: http://www.consultant.ru

3. Конвенция ООН о правах инвалидов - [Электронный ресурс] – Режим доступа: http://www.consultant.ru

4. Конвенция о правах ребенка - [Электронный ресурс] – Режим доступа: http://www.consultant.ru

5. Федеральный закон от 29 декабря 2012г. № 273-ФЗ «Об образовании в Российской Федерации» - [Электронный ресурс] – Режим доступа: http://www.consultant.ru

6. Федеральный закон от 24 ноября 1995 г. № 181-ФЗ «О социальной защите инвалидов в Российской Федерации» - [Электронный ресурс] – Режим доступа: http://www.consultant.ru

7. Закон РФ от 19 апреля 1991 г. № 1032-1 «О занятости населения в Российской Федерации» - [Электронный ресурс] – Режим доступа: http://www.consultant.ru 8. Международные договоры в сфере защиты прав инвалидов - [Электронный ресурс] - Режим доступа: http://www.un.org/ru/documents

9. Информационно - правовое обеспечение «Гарант» - [Электронный ресурс] - Режим доступа: http://www.aero.garant.ru

10. Антипьева, Н.В. Социальная защита инвалидов в РФ: Правовое регулирование: уч. пос. для студ. высш. уч. заведений / Н.В.Антипьева. – М.: Владос-Пресс, 2016. -224 с

11. Основы права. Учебник и практикум для СПО/ отв. Ред. Вологдин А.А. – М.: Научная школа, 2016. – 409 с.

12. Самарина, В.П. Основы предпринимательства./ В.П. Самарина. – М.: КноРус, 2016. – 222 с.

13. Шашкова, О. В. Инвалиды. Права, льготы, поддержка / О.В. Шашкова. - М.: Эксмо, 2016. - 128 с.

4. КОНТРОЛЬ И ОЦЕНКА РЕЗУЛЬТАТОВ ОСВОЕНИЯ ДИСЦИПЛИНЫ

Контроль и оценка результатов освоения дисциплины осуществляется преподавателем в процессе текущего контроля знаний, проверки выполнения заданий практических занятий, а также во время промежуточной аттестации.

Оценка качества подготовки обучающихся осуществляется через оценку знаний, умений по дисциплине и оценку сформированности компетенций.

Результаты обучения (знания, умения)	**Формы и методы контроля и оценки результатов обучения**	
	Текущий контроль	**Промежуточная аттестация**
уметь:		
$У_1$ - использовать нормы позитивного социального поведения	- оценка выполнения заданий на практических занятиях; - оценка участия обучающегося на уроках; - оценка выполнения заданий самостоятельной работы	- дифференцированный зачет
$У_2$ - использовать свои права адекватно законодательству;		
$У_3$ - обращаться в надлежащие органы за квалифицированной помощью;		
$У_4$ - анализировать и осознанно применять нормы закона с точки зрения конкретных условий их реализации;		
$У_5$ - составлять необходимые заявительные документы;		
$У_6$ - составлять резюме, осуществлять самопрезентацию при трудоустройстве;		
$У_7$ - использовать приобретенные знания и умения в различных жизненных и профессиональных ситуациях;		
знать:		
$З_1$ - механизмы социальной адаптации;	- оценка выполнения заданий на практических занятиях; - устный опрос; - тестирование; - оценка выполнения заданий самостоятельной работы	- дифференцированный зачет
$З_2$ - основополагающие международные документы, относящиеся к правам инвалидов;		
$З_3$ - основы гражданского и семейного законодательства;		
$З_4$ - основы трудового законодательства, особенности регулирования труда инвалидов		
$З_5$ - основные правовые гарантии инвалидам в области социальной защиты и образования;		
$З_6$ - функции органов труда и занятости населения.		

Оценка ***общих компетенций (ОК)***:

Результат (общие компетенции)	*Основные показатели*
ОК 02. Использовать современные средства поиска, анализа и интерпретации информации и информационные технологии для выполнения задач профессиональной деятельности	- осуществляет поиск информации в сети Интернет и различных электронных носителях - извлекает информацию с электронных носителей - использует средства ИТ для обработки и хранения информации - представляет информацию в различных формах с использованием разнообразного программного обеспечения - создает презентации в различных формах
ОК 03. Планировать и реализовывать собственное профессиональное и личностное развитие, предпринимательскую деятельность в профессиональной сфере, использовать знания по правовой и финансовой грамотности в различных жизненных ситуациях	- берет на себя ответственность за принятое решение/совершенный поступок - ответственно выполняет разовые/постоянные поручения в группе - может спрогнозировать результат - умеет оценить свои действия, поступки и проанализировать их - знает основную нормативную документацию по предпринимательской деятельности и может ее найти в поисковых системах; - определяет возможности/невозможности предпринимательства той или иной возникшей ситуации - успешно учится, выполняет повседневные поручения/обязанности, связанные с финансами (оплата проезда, покупка продуктов, обеда) - владеет навыками обращения с банковскими картами
ОК 04. Эффективно взаимодействовать и работать в коллективе и команде	- устанавливает позитивный стиль общения - выбирает стиль общения в соответствии с ситуацией - признает чужое мнение - при необходимости отстаивает собственное мнение - принимает критику - ведет деловую беседу в соответствии с этическими нормами - соблюдает официальный стиль при оформлении документов - выполняет письменные и устные рекомендации преподавателя - способен к эмпатии - организует коллективное обсуждение рабочей ситуации
ОК 05. Осуществлять устную и письменную коммуникацию на государственном языке Российской Федерации с учетом особенностей социального и культурного контекста	- умеет передавать информацию другому человеку - способен правильно формулировать свои мысли в устной и письменной формах - способен письменно оформлять свои мысли
ОК 06. Проявлять гражданско-	- не участвует в запрещенных группировках;

патриотическую позицию, демонстрировать осознанное поведение на основе традиционных российских духовно-нравственных ценностей, в том числе с учетом гармонизации межнациональных и межрелигиозных отношений, применять стандарты антикоррупционного поведения	- не проводит антироссийскую пропаганду; - уважительно относится к сверстникам, окружающим, старшим и младшим; - не хамит, не грубит - применяет в своем поведении стандарты антикоррупционного поведения
ОК 09. Пользоваться профессиональной документацией на государственном и иностранном языках	- осуществлять эффективный поиск необходимой информации в российских и зарубежных источниках: нормативно-правовой документации, стандартов, научных публикации, технической документации; - уметь применять лексику и грамматику иностранного языка для перевода текста, содержание которого включает профессиональную лексику; - уметь анализировать, систематизировать и применять в профессиональной деятельности информацию, содержащуюся в документации профессиональной области.

Критерии и методы оценки освоения дисциплины отражены в оценочных материалах.

ЛИСТ изменений
в рабочую программу дисциплины

ОП.05. Социальная адаптация и основы социально-правовых знаний

для профессии 54.01.20 Графический дизайнер

Дата изменений – 23.08.2024
Основание: Приказ Министерства просвещения Российской Федерации от 03.07.2024 N 464 "О внесении изменений в федеральные государственные образовательные стандарты среднего профессионального образования" (Зарегистрировано в Минюсте России 09.08.2024 N 79088)

Изменения внесены в формулировку общих компетенций (ОК)

п. 1.3. Требования к результатам освоения дисциплины:

было	стало
ОК 02. Осуществлять поиск, анализ и интерпретацию информации, необходимой для выполнения задач профессиональной деятельности ОК 03. Планировать и реализовывать собственное профессиональное и личностное развитие. ОК 04. Работать в коллективе и команде, эффективно взаимодействовать с коллегами, руководством, клиентами ОК 05. Осуществлять устную и письменную коммуникацию на государственном языке с учетом особенностей социального и культурного контекста ОК 06. Проявлять гражданско-патриотическую позицию, демонстрировать осознанное поведение на основе традиционных общечеловеческих ценностей, применять стандарты антикоррупционного поведения. ОК 09. Использовать информационные технологии в профессиональной деятельности ОК 10. Пользоваться профессиональной документацией на государственном и иностранном языках. ОК 11. Использовать знания по финансовой грамотности, планировать предпринимательскую деятельность в профессиональной сфере	ОК 02. Использовать современные средства поиска, анализа и интерпретации информации и информационные технологии для выполнения задач профессиональной деятельности; ОК 03. Планировать и реализовывать собственное профессиональное и личностное развитие, предпринимательскую деятельность в профессиональной сфере, использовать знания по правовой и финансовой грамотности в различных жизненных ситуациях; ОК 04. Эффективно взаимодействовать и работать в коллективе и команде; ОК 05. Осуществлять устную и письменную коммуникацию на государственном языке Российской Федерации с учетом особенностей социального и культурного контекста; ОК 06. Проявлять гражданско-патриотическую позицию, демонстрировать осознанное поведение на основе традиционных российских духовно-нравственных ценностей, в том числе с учетом гармонизации межнациональных и межрелигиозных отношений, применять стандарты антикоррупционного поведения; ОК 09. Пользоваться профессиональной документацией на государственном и иностранном языках.

Раздел 4. Контроль и оценка результатов освоения дисциплины

было		стало	
Результат (общие компетенции)	*Основные показатели*	*Результат (общие компетенции)*	*Основные показатели*
ОК 02. Осуществлять	- осуществляет поиск информации в сети	ОК 02.	- осуществляет поиск информации в сети

поиск, анализ и интерпретацию информации, необходимой для выполнения задач профессиональной деятельности	Интернет и различных электронных носителях - извлекает информацию с электронных носителей - использует средства ИТ для обработки и хранения информации - представляет информацию в различных формах с использованием разнообразного программного обеспечения - создает презентации в различных формах	Использовать современные средства поиска, анализа и интерпретации информации и информационные технологии для выполнения задач профессиональной деятельности	Интернет и различных электронных носителях - извлекает информацию с электронных носителей - использует средства ИТ для обработки и хранения информации - представляет информацию в различных формах с использованием разнообразного программного обеспечения - создает презентации в различных формах
ОК 03. Планировать и реализовывать собственное профессиональное и личностное развитие.	- берет на себя ответственность за принятое решение/совершенный поступок - ответственно выполняет разовые/ постоянные поручения в группе - может спрогнозировать результат - умеет оценить свои действия, поступки и проанализировать их	ОК 03. Планировать и реализовывать собственное профессиональное и личностное развитие, предпринимательскую деятельность в профессиональной сфере, использовать знания по правовой и финансовой грамотности в различных жизненных ситуациях	- берет на себя ответственность за принятое решение/совершенный поступок - ответственно выполняет разовые/постоянные поручения в группе - может спрогнозировать результат - умеет оценить свои действия, поступки и проанализировать их - знает основную нормативную документацию по предпринимательской деятельности и может ее найти в поисковых системах; - определяет возможности/невозможности предпринимательства той или иной возникшей ситуации - успешно учится, выполняет повседневные поручения/обязанности, связанные с финансами (оплата проезда, покупка продуктов, обеда) - владеет навыками обращения с банковскими картами
ОК 04. Работать в коллективе и команде, эффективно взаимодействовать с коллегами,	- устанавливает позитивный стиль общения - выбирает стиль общения в соответствии с ситуацией	ОК 04. Эффективно взаимодействовать и работать в коллективе и	- устанавливает позитивный стиль общения - выбирает стиль общения в соответствии с ситуацией

руководством, клиентами	- признает чужое мнение - при необходимости отстаивает собственное мнение - принимает критику - ведет деловую беседу в соответствии с этическими нормами - соблюдает официальный стиль при оформлении документов - выполняет письменные и устные рекомендации преподавателя - способен к эмпатии - организует коллективное обсуждение рабочей ситуации	команде	- признает чужое мнение - при необходимости отстаивает собственное мнение - принимает критику - ведет деловую беседу в соответствии с этическими нормами - соблюдает официальный стиль при оформлении документов - выполняет письменные и устные рекомендации преподавателя - способен к эмпатии - организует коллективное обсуждение рабочей ситуации
ОК 05. Осуществлять устную и письменную коммуникацию на государственном языке с учетом особенностей социального и культурного контекста	- умеет передавать информацию другому человеку - способен правильно формулировать свои мысли в устной и письменной формах - способен оценить уровень своих знаний по дисциплине	ОК 05. Осуществлять устную и письменную коммуникацию на государственном языке Российской Федерации с учетом особенностей социального и культурного контекста	- умеет передавать информацию другому человеку - способен правильно формулировать свои мысли в устной и письменной формах - способен письменно оформлять свои мысли
ОК 06. Проявлять гражданско-патриотическую позицию, демонстрировать осознанное поведение на основе традиционных общечеловеческих ценностей, применять стандарты антикоррупционного поведения.	- не участвует в запрещенных группировках; - не проводит антироссийскую пропаганду; - уважительно относится к сверстникам, окружающим, старшим и младшим; - не хамит, не грубит - применяет в своем поведении стандарты антикоррупционного поведения	ОК 06. Проявлять гражданско-патриотическую позицию, демонстрировать осознанное поведение на основе традиционных российских духовно-нравственных ценностей, в том числе с учетом гармонизации межнациональных и межрелигиозных отношений, применять стандарты антикоррупционного поведения	- не участвует в запрещенных группировках; - не проводит антироссийскую пропаганду; - уважительно относится к сверстникам, окружающим, старшим и младшим; - не хамит, не грубит - применяет в своем поведении стандарты антикоррупционного поведения
ОК 09. Использовать информационные	- осуществляет поиск информации в сети Интернет и различных	ОК 09. Пользоваться профессионально	- осуществлять эффективный поиск необходимой

технологии в профессиональной деятельности	электронных носителях - извлекает информацию с электронных носителей - использует средства ИТ для обработки и хранения информации - представляет информацию в различных формах с использованием разнообразного программного обеспечения - создает презентации в различных формах	й документацией на государственном и иностранном языках	информации в российских и зарубежных источниках: нормативно-правовой документации, стандартов, научных публикации, технической документации; - уметь применять лексику и грамматику иностранного языка для перевода текста, содержание которого включает профессиональную лексику; - уметь анализировать, систематизировать и применять в профессиональной деятельности информацию, содержащуюся в документации профессиональной области.
ОК 10. Пользоваться профессиональной документацией на государственном и иностранном языках.	- осуществлять эффективный поиск необходимой информации в российских и зарубежных источниках: нормативно-правовой документации, стандартов, научных публикации, технической документации; - уметь применять лексику и грамматику иностранного языка для перевода текста, содержание которого включает профессиональную лексику; - уметь анализировать, систематизировать и применять в профессиональной деятельности информацию, содержащуюся в документации профессиональной области.		
ОК 11.	- знает основную		

Использовать знания по финансовой грамотности, планировать предпринимательскую деятельность в профессиональной сфере	нормативную документацию по предпринимательской деятельности и может ее найти в поисковых системах; - определяет возможности/невозможности предпринимательства той или иной возникшей ситуации - успешно учится, выполняет повседневные поручения/обязанности, связанные с финансами (оплата проезда, покупка продуктов, обеда) - владеет навыками обращения с банковскими картами		

РАССМОТРЕНО
на заседании Педагогического совета колледжа
(Протокол № 1 от «29» августа 2024 г.)

АВТОНОМНАЯ НЕКОММЕРЧЕСКАЯ ОРГАНИЗАЦИЯ
СРЕДНЕГО ПРОФЕССИОНАЛЬНОГО ОБРАЗОВАНИЯ
«ЦИФРОВОЙ КОЛЛЕДЖ «СИНЕРГИЯ»

РАБОЧАЯ ПРОГРАММА ДИСЦИПЛИНЫ

ОП.01. Безопасность жизнедеятельности

для профессии 54.01.20 Графический дизайнер

Якутск, 2024

РАССМОТРЕНО и ПРИНЯТО
на заседании Педагогического совета колледжа
(Протокол № 4 от «12» апреля 2024 г.)

УТВЕРЖДАЮ
Директор АНО СПО «Цифровой колледж «Синергия»
_____ С.Н.Семенов
«15» 04 2024 г.

Рабочая программа дисциплины ОП.01. Безопасность жизнедеятельности разработана на основе Федерального государственного образовательного стандарта среднего профессионального образования (далее – ФГОС СПО) по профессии 54.01.20 Графический дизайнер, утвержденного приказом Министерства образования и науки РФ от 9.12.2016 г. № 1543

Организация-разработчик: АНО СПО «Цифровой колледж «Синергия»

Составитель:
Кузьмина Л.А., преподаватель

ОГЛАВЛЕНИЕ

1. Паспорт рабочей программы дисциплины 4

2. Структура и содержание дисциплины 7

3. Условия реализации рабочей программы дисциплины 13

4. Контроль и оценка результатов освоения дисциплины 18

1. ПАСПОРТ РАБОЧЕЙ ПРОГРАММЫ ДИСЦИПЛИНЫ ОП.01. БЕЗОПАСНОСТЬ ЖИЗНЕДЕЯТЕЛЬНОСТИ

1.1. Область применения программы

Рабочая программа дисциплины ОП.01. Безопасность жизнедеятельности является частью основной профессиональной образовательной программы СПО – программа подготовки квалифицированных рабочих, служащих по профессии 54.01.20 Графический дизайнер**,** входящей в состав укрупненной группы профессий *54.00.00 Изобразительное и прикладные виды искусств*.

1.2 Место дисциплины в структуре образовательной программы:

Дисциплина ОП.01. Безопасность жизнедеятельности является обязательной общепрофессиональной дисциплиной общепрофессионального цикла, на освоение основ военной службы (для юношей) – 70 процентов от общего объема времени, отведенного на указанную дисциплину (п.2.5 ФГОС СПО), из которых 35 часов – учебные сборы в соответствии с *Приказом Минобороны РФ и Министерства образования и науки РФ от 24 февраля 2010 г. N 96/134 "Об утверждении Инструкции об организации обучения граждан Российской Федерации начальным знаниям в области обороны и их подготовки по основам военной службы в образовательных учреждениях среднего (полного) общего образования, образовательных учреждениях начального профессионального и среднего профессионального образования и учебных пунктах".*

Для подгрупп девушек (при наличии) возможно (при желании) заменить основы военной службы на освоение основ медицинских знаний.

1.3. Требования к результатам освоения дисциплины:

В результате освоения дисциплины обучающийся **должен уметь:**

У1 - организовывать и проводить мероприятия по защите работающих и населения от негативных воздействий чрезвычайных ситуаций;

$У_2$ – предпринимать профилактические меры для снижения уровня опасностей различного вида и их последствий в профессиональной деятельности и быту;

$У_3$ - использовать средства индивидуальной и коллективной защиты от оружия массового поражения;

$У_4$ - применять первичные средства пожаротушения;

$У_5$ - ориентироваться в перечне военно-учетных специальностей и самостоятельно определять среди них родственные полученной специальности;

$У_6$ - владеть способами бесконфликтного общения и саморегуляции в повседневной деятельности и экстремальных условиях военной службы;

$У_7$ - оказывать первую помощь пострадавшим.

знать:

$З_1$ - принципы обеспечения устойчивости объектов экономики, прогнозирования развития событий и оценки последствий при техногенных чрезвычайных ситуациях и стихийных явлениях, в том числе в условиях противодействия терроризму как серьезной угрозе национальной безопасности России;

$З_2$ – основные виды потенциальных опасностей и их последствия в профессиональной деятельности и быту, принципы снижения вероятности их реализации;

$З_3$ - основы военной службы и обороны государства;

$З_4$ - задачи и основные мероприятия гражданской обороны;

$З_5$ - способы защиты населения от оружия массового поражения;

$З_6$ - меры пожарной безопасности и правила безопасного поведения при пожарах;

$З_7$ - организацию и порядок призыва граждан на военную службу и поступления на нее в добровольном порядке;

$З_8$ - основные виды вооружения, военной техники и специального снаряжения, состоящих на вооружении (оснащении) воинских подразделений, в которых имеются военно-учетные специальности, родственные специальностям СПО;

$З_9$ - порядок и правила оказания первой помощи пострадавшим.

С целью овладения **общими компетенциями** (ОК):

ОК 01. Выбирать способы решения задач профессиональной деятельности применительно к различным контекстам.

ОК 02. Использовать современные средства поиска, анализа и интерпретации информации и информационные технологии для выполнения задач профессиональной деятельности.

ОК 04. Эффективно взаимодействовать и работать в коллективе и команде.

ОК 05. Осуществлять устную и письменную коммуникацию на государственном языке Российской Федерации с учетом особенностей социального и культурного контекста.

ОК 06. Проявлять гражданско-патриотическую позицию, демонстрировать осознанное поведение на основе традиционных российских духовно-нравственных ценностей, в том числе с учетом гармонизации

межнациональных и межрелигиозных отношений, применять стандарты антикоррупционного поведения.

ОК 07. *Содействовать сохранению окружающей среды, ресурсосбережению*[1], *применять знания об изменении климата, принципы бережливого производства*, эффективно действовать в чрезвычайных ситуациях.

ОК 08. Использовать средства физической культуры для сохранения и укрепления здоровья в процессе профессиональной деятельности и поддержания необходимого уровня физической подготовленности.

1.4. Количество часов на освоение рабочей программы дисциплины:

Объем дисциплины – 68 часов, в том числе

в форме практической подготовки – 00 часов

включает:

объем работы обучающегося во взаимодействии с преподавателем – 68 часов, в том числе

практические занятия – 47 часов;

самостоятельная работа обучающегося – 00 часов

Обязательная часть рабочей программы составляет – 36 часов, вариативная часть – 32 часа.

[1] Выделенное курсивом не формируется в рамках данной дисциплины

2. СТРУКТУРА И СОДЕРЖАНИЕ ДИСЦИПЛИНЫ

2.1. Объем дисциплины и виды учебной работы

для юношей

Вид учебной работы	Объем часов
Объем дисциплины (всего)	**68**
в том числе:	
в форме практической подготовки	0
Объем работы обучающегося во взаимодействии с преподавателем	**68**
в том числе:	
практические занятия	12
учебные сборы	35
Самостоятельная работа обучающегося (всего)	**0**

для девушек

Вид учебной работы	Объем часов
Объем дисциплины (всего)	**68**
в том числе:	
в форме практической подготовки	0
Объем работы обучающегося во взаимодействии с преподавателем	**68**
в том числе:	
практические занятия	17
Самостоятельная работа обучающегося (всего)	**0**

2.2. Формы промежуточной аттестации

5 семестр – дифференцированный зачет

2.2. Тематический план и содержание дисциплины ОП.01. Безопасность жизнедеятельности

Наименование разделов и тем	Содержание учебного материала, лабораторные работы и практические занятия, самостоятельная работа обучающихся, курсовая работа (проект) *(если предусмотрены)*		Объем часов	В т.ч. практической подготовки	Формируемые компетенции
Введение	*Содержание учебного материала*		*3*		
	1	Предмет, задачи и методы научной дисциплины «Безопасности жизнедеятельности». Основные положения учебной дисциплины. Краткая история формирования дисциплины. Основные понятия и определения БЖ. Эволюция среды обитания. Загрязнения среды обитания.	1		ОК 01, ОК 05, ОК 07
	Практические занятия		**2**		ОК 01, ОК 02, ОК 04, ОК 05, ОК 07
	1	**Практическое занятие № 1** «Адаптация человека к условиям окружающей среды»	1		
	2	**Практическое занятие № 2** «Виды опасностей и их профилактика в быту и в профессиональной деятельности»	1		
Раздел 1. Чрезвычайные ситуации мирного времени и организация защиты населения			**16**		
Тема 1.1. Чрезвычайные ситуации природного, техногенного характера	*Содержание учебного материала*		*3*		
	1	**Чрезвычайные ситуации природного, техногенного характера** Общая характеристика чрезвычайных ситуаций природного и техногенного характера, источники их возникновения. Классификация чрезвычайных ситуаций по масштабам их распространения и тяжести последствий. Прогнозирование чрезвычайных ситуаций. Теоретические основы прогнозирования чрезвычайных ситуаций. Прогнозирование природных и техногенных катастроф. Порядок выявления и оценки обстановки	1		ОК 01, ОК 05, ОК 07
	Практические занятия		**2**		ОК 01, ОК 02, ОК 04, ОК 05, ОК 07
	1	**Практическое занятие № 3** «Модели поведения людей при возникновении ЧС природного характера»	1		
	2	**Практическое занятие № 4 «**Модели поведения людей при возникновении ЧС техногенного характера»	1		

Тема 1.2. Организационные основы по защите населения от чрезвычайных ситуаций мирного времени	*Содержание учебного материала*		*4*		
	1	**Организационные основы по защите населения от чрезвычайных ситуаций мирного времени** МЧС России – федеральный орган управления в области зашиты населения и территорий от чрезвычайных ситуации. Основные задачи МЧС России в области гражданской обороны, защиты населения и территорий от чрезвычайных ситуаций. Единая государственная система предупреждения и ликвидации чрезвычайных ситуаций (РСЧС). Основная цель создания этой системы, основные задачи РСЧС по защите населения от чрезвычайных ситуаций, силы и средства ликвидации чрезвычайных ситуаций. Гражданская оборона, ее структура и задачи по защите населения от опасностей, возникающих при ведении военных действий или вследствие этих действий	2		ОК 01, ОК 05, ОК 07
	Практические занятия		**2**		ОК 01, ОК 02, ОК 04, ОК 05, ОК 07
	2	**Практическое занятие № 5** «Изучение мероприятий по защите работающих и населения от негативных воздействий ЧС»			
Тема 1.3. Организация защиты населения от чрезвычайных ситуаций мирного времени	*Содержание учебного материала*		*9*		
	1	**Организация защиты населения от чрезвычайных ситуаций мирного времени** Основные принципы и нормативно-правовая база защиты населения от чрезвычайных ситуаций. Деятельность государства в области защиты населения от чрезвычайных ситуаций. Федеральные законы и другие нормативно-правовые акты Российской Федерации в области безопасности жизнедеятельности. Инженерная защита населения от чрезвычайных ситуаций. Порядок использования инженерных сооружений для защиты населения от чрезвычайных ситуаций. Организация и выполнение эвакуационных мероприятий. Основные положения по эвакуации населения в мирное и военное время. Организация эвакомероприятий при стихийных бедствиях, авариях и катастрофах.	2		
	2	Применение средств индивидуальной защиты в чрезвычайных ситуациях. Назначение и порядок применения средств индивидуальной защиты органов дыхания, кожи и средств медицинской защиты в чрезвычайных ситуациях	1		ОК 01, ОК 05, ОК 07
	Практические занятия		**6**		ОК 01, ОК 02, ОК 04, ОК 05, ОК 07
	2	**Практическое занятие № 6**. Организация подбора и использования средств индивидуальной защиты в чрезвычайных ситуациях	2		
	3	**Практическое занятие № 7**. Изучение первичных средств тушения пожаров	2		
	4	**Практическое занятие № 8**. Эвакуация людей при пожаре	2		

Раздел 2. Основы военной службы			**48**		
Тема 2.1. Основы обороны государства	*Содержание учебного материала*		*8*		
	1	**Основы обороны государства** Обеспечение национальной безопасности Российской Федерации. Национальные интересы России. Основные угрозы национальной безопасности Российской Федерации. Военная доктрина Российской Федерации. Обеспечение военной безопасности Российской Федерации, военная организация государства, руководство военной организацией государства.	2		ОК 01, ОК 05, ОК 06, ОК 07
	2	Вооруженные Силы РФ - основа обороны Российской Федерации. Виды Вооруженных Сил, рода войск и их предназначение. Функции и основные задачи современных Вооруженных Сил России, их роль в системе обеспечения национальной безопасности страны. Другие войска, их состав и предназначение	2		
	3	Чрезвычайные ситуации военного характера, которые могут возникнуть на территории России в случае локальных вооруженных конфликтов или ведения широкомасштабных боевых действий. Основные источники чрезвычайных ситуаций военного характера – современные средства поражения.	2		
	4	Военные конфликты в мирное время. Терроризм как серьезная угроза национальной безопасности России	2		
Тема 2.2. Военная служба - особый вид федеральной государственной службы	*Содержание учебного материала*		*5*		
	1	**Правовые основы военной службы** Воинская обязанность, ее основные составляющие. Права и свободы военнослужащего. Льготы, предоставляемые военнослужащему. Прохождение военной службы по призыву и по контракту Боевые традиции Вооруженных Сил России. Патриотизм и верность воинскому долгу – основные качества защитника Отечества. Дружба, войсковое товарищество – основы боевой готовности частей и подразделений	2		ОК 01, ОК 05, ОК 06, ОК 07
	2	**Военная служба как особый вид федеральной государственной службы** Требования воинской деятельности, предъявляемые к физическим, психологическим и профессиональным качествам военнослужащего. Общие, должностные и специальные обязанности военнослужащих. Воинская дисциплина, её сущность и значение. Уголовная ответственность военнослужащих за преступления против военной службы. Сущность международного гуманитарного права и основные его источники	2		
	3	Символы воинской чести. Боевое знамя воинской части – символ воинской чести, доблести и славы. Ордена – почетные награды за воинские отличия и заслуги в	1		

		бою и военной службе. Ритуалы Вооруженных Сил РФ			
Тема 2.3. Учебные сборы	*Содержание учебного материала*		*35*		
	1	Общевоинские уставы. Радиационная, химическая и биологическая защита. Тактическая подготовка. Общественно-государственная подготовка. Основы безопасности военной службы	2		ОК 01, ОК 05, ОК 06, ОК 07
	Практические занятия		**33**		ОК 01, ОК 02, ОК 04, ОК 05, ОК 06, ОК 07
		Строевая подготовка. Огневая подготовка. Военная топография. Военно-медицинская подготовка			
		ДИФФЕРЕНЦИРОВАННЫЙ ЗАЧЕТ	**1**		
		ВСЕГО:	**68**		
Раздел 2. Основы медицинских знаний (для девушек)			**35**		
Тема 2.1. Основы анатомии и физиологии человека	*Содержание учебного материала*		*2*		
	1	История медицины. Виды тканей. Виды костей. Соединение костей. Мышцы. Внутренние органы и системы человека	2		ОК 01, ОК 05, ОК 07
Тема 2.2. Основные виды болезней	*Содержание учебного материала*		*12*		
	1	Заболевания органов дыхания. Заболевания сердечно-сосудистой системы	2		ОК 01, ОК 05, ОК 07
	2	Заболевания органов пищеварения. Заболевания мочевыделительной системы	2		
	3	Нервные и психические заболевания	2		
	4	Стоматологические. Глазные и лор-заболевания	2		
	5	Кожные и венерологические заболевания	2		
	6	Детские болезни	2		
Тема 2.3. Фармакология	*Содержание учебного материала*		*4*		
	1	Лекарства. Пути введения, выведения. Дозы лекарственных средств. Механизмы действия лекарственных средств. Побочные действия лекарственных средств	2		ОК 01, ОК 05, ОК 07
	2	Основные виды лекарственных средств	2		
Тема 2.4. Основы гигиены и санитарии	*Содержание учебного материала*		*4*		
	1	Основы гигиены и санитарии. Нормативные документы	2		ОК 01, ОК 05, ОК 07
	2	Личная гигиена (требования к внешнему виду, чистоте рук)	2		
Тема 2.5. Первая помощь пострадавшим	*Содержание учебного материала*		*13*		
	1	**Правовые основы оказания первой доврачебной помощи** Ситуации, при которых человек нуждается в оказании первой медицинской помощи. Виды ран и общие правила оказания первой медицинской помощи. Общие понятия о строении человека	2		ОК 01, ОК 05, ОК 07
	Практические занятия		**1**		ОК 01, ОК 02, ОК 04, ОК 05, ОК 07
	1	**Практическое занятие № 9**. Общие правила оказания первой медицинской полощи пострадавшим			

	2	Первая медицинская помощь при кровотечениях	1		
	Практические занятия		**1**		
	2	**Практическое занятие № 10**. Первая помощь при кровотечениях			
	3	Первая помощь при переломах	1		
	Практические занятия		**1**		
	3	**Практическое занятие № 11**. Первая помощь при переломах. Наложение шины на место перелома, транспортировка пострадавшего			
	4	Первая помощь при ранениях	1		
	Практические занятия		**1**		
	4	**Практическое занятие № 12**. Первая помощь при ранениях. Наложение повязок			
	5	Реанимационные мероприятия	1		
	Практические занятия		**1**		
	5	**Практическое занятие № 13**. Первая помощь при сердечной недостаточности, инфаркте, инсульте, остановке сердца			
	6	Другие виды оказания первой медицинской помощи (обморожение, инородные предметы в дыхательных путях, утопление и т.д)	2		
		ДИФФЕРЕНЦИРОВАННЫЙ ЗАЧЕТ	**1**		
		ВСЕГО:	**68**		

2.3. Вариативные часы дисциплины

№ п/п	Наименование темы	Объем часов	Примечание
1	Введение	2	Для совершенствования знаний и умений по дисциплине
2	Тема 1.1. Чрезвычайные ситуации природного, техногенного характера	3	
3	Тема 1.2. Организационные основы по защите населения от чрезвычайных ситуаций мирного времени	4	
4	Тема 1.3. Организация защиты населения от чрезвычайных ситуаций мирного времени	9	
5	Тема 2.1. Основы обороны государства	8	
6	Тема 2.2. Военная служба - особый вид федеральной государственной службы	5	
7	Дифференцированный зачет	1	
	ИТОГО:	**32**	

3. УСЛОВИЯ РЕАЛИЗАЦИИ РАБОЧЕЙ ПРОГРАММЫ ДИСЦИПЛИНЫ

3.1. Материально-техническое обеспечение

Реализация рабочей программы дисциплины проходит в кабинете экологии и безопасности жизнедеятельности.

Оборудование кабинета:

- Рабочее место преподавателя: Персональный компьютер в сборе (Процессор: Ryzen3 3 5300G (4 ядра и 4-8 потоков) Оперативная память: 8gb DDR4 3200 Mhz Накопитель: 256GB ssd.) – 1 шт.
- Короткофокусный проектор Optoma X309ST – 1 шт.
- Стол ученический Классик двухместный регулируемый, №4-6 СУР А.02.46 проект НМ-035.04.02 – 10 шт.
- Стул ученический Стандарт, №4-6 СТУР А 02.46.Ф проект НМ-035.30.02 – 19 шт.
- Учебная маркерная доска белая – 1 шт.
- Многофункциональное устройство HP (МФУ HP), А4, ч/б – 1 шт

3.2. Учебно-методическое обеспечение

По дисциплине ОП.01. Безопасность жизнедеятельности разработана учебно-методическая документация:

- рабочая программа дисциплины;
- фонд оценочных средств;
- методические указания по выполнению заданий на практических занятиях.

3.3. Информационное обеспечение обучения

Федеральные законы:

1. Конституция РФ. Ст. 42, 43, 44, 59.
2. Федеральный закон от 29 декабря 2012 г. N 273-ФЗ "Об образовании в Российской Федерации"
3. Федеральный закон от 28 декабря 2010 г. N 390-ФЗ "О безопасности»
4. Федеральный закон от 12 февраля 1998 г. N 28-ФЗ "О гражданской обороне"
5. Федеральный закон от 21 декабря 1994 г. N 68-ФЗ "О защите населения и территорий от чрезвычайных ситуаций природного и техногенного характера".
6. Федеральный закон от 10 января 2002 г. № 7-ФЗ "Об охране окружающей среды"

7. Федеральный закон от 30 марта 1999 г. № 52-ФЗ "О санитарно-эпидемиологическом благополучии населения"

8. Федеральный закон от 21 ноября 2011 г. № 323-ФЗ "Об основах охраны здоровья граждан в Российской Федерации"

9. Федеральный закон от 21 декабря 1994 г. № 69-ФЗ "О пожарной безопасности"

10. Федеральный закон от 9 января 1996 г. № 3-ФЗ "О радиационной безопасности населения"

11. Федеральный закон от 19 июля 1997 г. № 109-ФЗ "О безопасном обращении с пестицидами и агрохимикатами"

12. Федеральный закон от 6 марта 2006 г. № 35-ФЗ "О противодействии терроризму"

13. Федеральный закон от 28 марта 1998 г. № 53-ФЗ "О воинской обязанности и военной службе"

14. Уголовный кодекс РФ.

Указы Президента РФ и Постановления правительства РФ:

1. Указ Президента РФ от 31.12.2015 N 683 "О Стратегии национальной безопасности Российской Федерации"

2. Указ Президента РФ № 646 от 5.12.2016 «Доктрина информационной безопасности РФ»

3. Указ Президента РФ № 2976 от 25.12.2014 «Военная доктрина РФ».

4. Постановление Правительства РФ от 2 ноября 2000 г. № 841 "Об утверждении Положения о подготовке населения в области гражданской обороны"

5. Постановление Правительства РФ от 30 декабря 2015 г. № 1493 "О государственной программе "Патриотическое воспитание граждан Российской Федерации на 2016-2020 годы"

6. Постановление Правительства РФ от 31 декабря 1999 г. № 1441 "Об утверждении Положения о подготовке граждан Российской Федерации к военной службе".

7. Указ Президента РФ от 15 февраля 2006 г. № 116 "О мерах по противодействию терроризму".

8. Постановление Правительства РФ от 3 октября 2013 г. № 864 "О федеральной целевой программе "Повышение безопасности дорожного движения в 2013 - 2020 годах".

9. Приказ Минтруда России от 12.02.2019 № 81н «Об утверждении перечней видов работ, профессий, должностей, на которых могут быть заняты граждане, проходящие альтернативную гражданскую службу, и организаций,

где предусматривается прохождение альтернативной гражданской службы» (Зарегистрирован 06.03.2019 № 53965).

10. Указ Президента РФ от 16 сентября 1999 г. N 1237 "Вопросы прохождения военной службы"

11. Постановление Правительства РФ от 29 ноября 1999 г. N 1309 "О порядке создания убежищ и иных объектов гражданской обороны"

Учебная литература:

1. Безопасность жизнедеятельности : учебник и практикум для среднего профессионального образования / С. В. Абрамова [и др.] ; под общей редакцией В. П. Соломина. — Москва : Издательство Юрайт, 2024. — 399 с. — (Профессиональное образование). — ISBN 978-5-534-02041-0. — Текст : электронный // Образовательная платформа Юрайт [сайт]. — URL: https://urait.ru/bcode/511659 (дата обращения: 17.03.2024).

2. Доврачебная помощь при неотложных состояниях : учебник и практикум для среднего профессионального образования / Г. И. Чуваков [и др.] ; под редакцией Г. И. Чувакова. — 3-е изд., перераб. и доп. — Москва : Издательство Юрайт, 2024. — 157 с. — (Профессиональное образование). — ISBN 978-5-534-16397-1. — Текст : электронный // Образовательная платформа Юрайт [сайт]. — URL: https://urait.ru/bcode/530936 (дата обращения: 17.03.2024).

3. Каракеян В. И. Безопасность жизнедеятельности : учебник и практикум для среднего профессионального образования / В. И. Каракеян, И. М. Никулина. — 3-е изд., перераб. и доп. — Москва : Издательство Юрайт, 2024. — 313 с. — (Профессиональное образование). — ISBN 978-5-534-04629-8. — Текст : электронный // Образовательная платформа Юрайт [сайт]. — URL: https://urait.ru/bcode/511628 (дата обращения: 17.03.2024).

4. Резчиков Е. А. Безопасность жизнедеятельности : учебник для среднего профессионального образования / Е. А. Резчиков, А. В. Рязанцева. — 2-е изд., перераб. и доп. — Москва : Издательство Юрайт, 2024. — 639 с. — (Профессиональное образование). — ISBN 978-5-534-13550-3. — Текст : электронный // Образовательная платформа Юрайт [сайт]. — URL: https://urait.ru/bcode/518397 (дата обращения: 17.03.2024).

Электронные образовательные ресурсы:
Сайты, блоги, электронные библиотеки

1. МЧС России Министерство Российской Федерации по делам гражданской обороны, чрезвычайным ситуациям и ликвидации последствий стихийных бедствий. Безопасность граждан. Рекомендации и правила

поведения. [Электронный ресурс]. URL: https://mchs.gov.ru/deyatelnost/bezopasnost-grazhdan

Дополнительная электронная литература/учебные пособия, материалы, статьи

1. Конспект лекций по «Безопасности жизнедеятельности». [Электронный ресурс]. URL: E6NOO7uoU0aULC8VPZPUjIRFgqxBRoW0mC0E.pdf (zabizht.ru)
2. Основы военной службы: учебное пособие. [Электронный ресурс]. URL: Основы военной службы: учебное пособие (eduportal44.ru)
3. ЧС и способы защиты: [Электронный ресурс]. URL: https://www.google.com/url?q=https%3A%2F%2Fsites.google.com%2Fview%2Fgo-chs-1%2F1&sa=D&sntz=1&usg=AOvVaw06SAzPLpQk9y73YQcupDQW
4. Действия при ЧС: [Электронный ресурс]. URL: https://www.google.com/url?q=https%3A%2F%2Fsites.google.com%2Fview%2Fgoch-4%2F1&sa=D&sntz=1&usg=AOvVaw3y2eFVtj7ESIY5nh7Wjw80
5. Первая помощь: [Электронный ресурс]. URL: https://www.google.com/url?q=https%3A%2F%2Fsites.google.com%2Fview%2Fpervay-pom%2F1&sa=D&sntz=1&usg=AOvVaw03kimOuWMuX21cghHTTvVp
6. Гражданская оборона: [Электронный ресурс]. URL:https://www.google.com/url?q=https%3A%2F%2Fsites.google.com%2Fview%2Fgochs-go%2F1&sa=D&sntz=1&usg=AOvVaw2VztyeABROVefY4Z9OUY7I
7. Микрюков, Василий Юрьевич. Основы военной службы: Учебник / В.Ю. Микрюков., В.Г. Шамаев - М.: КНОРУС, 2024. – 506 с.:; Читать бесплатно книгу "Основы военной службы. . Учебник." - Микрюков Василий Юрьевич (avidreaders.ru)
8. Архив. Учебник СССР. Начальная военная подготовка. [Электронный ресурс]. URL: Учебник НВП. Начальная военная подготовка. PDF (sheba.spb.ru)
9. Плакаты. [Электронный ресурс]. URL: Плакаты — Страница 2 — Учебный центр (uchebniy-center.ru)
10. Справочник от автор24. Лекционный материал. [Электронный ресурс]. URL: Безопасность жизнедеятельности - библиотека лекций, сформированная студентами для студентов. Страница 2 (spravochnick.ru)

Видеоматериалы/ виртуальные музеи/интерактивные презентации

1. Центр дополнительного образования РГПУ им. А. И. Герцена. Открытые видео лекции по Безопасности жизнедеятельности. [Электронный ресурс]. URL: Курс: Безопасность жизнедеятельности (herzen.edu.ru)

2. Всероссийское добровольное пожарное общество. Пожарная безопасность. Видеоролики. [Электронный ресурс]. URL:Видеоролики по пожарной безопасности (xn--b1ae4ad.xn--p1ai)

3. Всероссийское добровольное пожарное общество. [Электронный ресурс]. URL: Мультфильмы о пожарных на портале ВДПО.РФ (xn--b1ae4ad.xn--p1ai)

4. Всероссийское добровольное пожарное общество. [Электронный ресурс]. URL: Фильмы о пожарных на портале ВДПО.РФ (xn--b1ae4ad.xn--p1ai)

5. Всероссийское добровольное пожарное общество. Виртуальные музеи городов РФ. [Электронный ресурс]. URL: Виртуальные музеи и выставки пожарной охраны России на портале ВДПО.РФ (xn--b1ae4ad.xn--p1ai)

6. Всероссийское добровольное пожарное общество. Интерактивные презентации. [Электронный ресурс]. URL: Интерактивные презентации об истории пожарной охраны России на портале ВДПО.РФ (xn--b1ae4ad.xn--p1ai)

8. Росгвардия. Сайт. [Электронный ресурс]. URL: Учебные фильмы — Росгвардия (rosguard.gov.ru)

9. Обучающее видео тактической медицины (видео первой помощи при ранениях). [Электронный ресурс]. URL: Практический видеокурс. Часть 1. Обучающее видео тактической медицины (видео первой помощи при ранениях). Практический видеокурс. Часть 1 (shopdon.ru)

10. Лекции по безопасности жизнедеятельности для СПО лекции по безопасности жизнедеятельности для спо | Дзен (dzen.ru)

Тренажеры/ тесты/ кейсы/ материал для практикума/ бесплатные онлайн курсы

1. Тест «Безопасность жизнедеятельности». [Электронный ресурс]. URL: Онлайн-тесты на oltest.kz: Безопасность жизнедеятельности

2. Всероссийское добровольное пожарное общество. [Электронный ресурс]. URL: Онлайн-тренажеры https://xn--b1ae4ad.xn--p1ai/cartoons

3. Всероссийское добровольное пожарное общество. [Электронный ресурс]. URL: https://vdpo.ru/

4. Тесты и викторины Тесты и викторины по пожарной безопасности (xn--b1ae4ad.xn--p1ai)

5. Общество с ограниченной ответственностью «ОБЖ СПб». [Электронный ресурс]. URL: Онлайн-Тренажеры - ОБЖ СПБ (roobgd.ru)

6. Би-би-эф. 13 тестов по безопасности жизнедеятельности. [Электронный ресурс]. URL: 13 тестов по безопасности жизнедеятельности (БЖД) бесплатно — BBF.RU

4 КОНТРОЛЬ И ОЦЕНКА РЕЗУЛЬТАТОВ ОСВОЕНИЯ ДИСЦИПЛИНЫ

Контроль и оценка результатов освоения дисциплины осуществляется преподавателем в процессе текущего контроля знаний, проверки выполнения заданий практических занятий, а также во время дифференцированного зачета.

Оценка качества подготовки обучающихся осуществляется через оценку знаний, умений по дисциплине и оценку сформированности компетенций.

Учебные сборы оцениваются отдельно.

Результаты обучения (освоенные умения, усвоенные знания)	**Формы и методы контроля и оценки результатов обучения**	
	Текущий контроль	**Промежуточная аттестация**
уметь:		
У1 - организовывать и проводить мероприятия по защите работающих и населения от негативных воздействий чрезвычайных ситуаций;	ПЗ № 3 «Модели поведения людей при возникновении ЧС природного характера» ПЗ № 4 «Модели поведения людей при возникновении ЧС техногенного характера» ПЗ № 5 «Изучение мероприятий по защите работающих и населения от негативных воздействий ЧС»	- дифференцированный зачет
У2 - предпринимать профилактические меры для снижения уровня опасностей различного вида и их последствий в профессиональной деятельности и быту;	ПЗ № 1 «Адаптация человека к условиям окружающей среды» ПЗ № 2 «Виды опасностей и их профилактика в быту и в профессиональной деятельности»	
У3 - использовать средства индивидуальной и коллективной защиты от оружия массового поражения;	ПЗ № 6 «Организация подбора и использования средств индивидуальной защиты в чрезвычайных ситуациях»	
У4 - применять первичные средства пожаротушения;	ПЗ № 7 «Изучение первичных средств тушения пожаров» ПЗ № 8 «Эвакуация людей при пожаре»	
У5 - ориентироваться в перечне военно-учетных специальностей и самостоятельно определять среди них родственные полученной специальности;	- учебные сборы	
У6 - владеть способами бесконфликтного общения и саморегуляции в повседневной деятельности и экстремальных	- учебные сборы	

условиях военной службы;		
У7 - оказывать первую помощь пострадавшим;	- практические занятия в рамках военных сборов *(для юношей) для девушек:* ПЗ № 9 «Общие правила оказания первой медицинской полощи пострадавшим» ПЗ № 10 «Первая помощь при кровотечениях» ПЗ № 11 «Первая помощь при переломах. Наложение шины на место перелома, транспортировка пострадавшего» ПЗ № 12 «Первая помощь при ранениях. Наложение повязок» ПЗ № 13 «Первая помощь при сердечной недостаточности, приступе стенокардии, инфаркте, инсульте, остановке сердца»	
знать:		
З1 - принципы обеспечения устойчивости объектов экономики, прогнозирования развития событий и оценки последствий при техногенных чрезвычайных ситуациях и стихийных явлениях, в том числе в условиях противодействия терроризму как серьезной угрозе национальной безопасности России;	- выполнение ПЗ № 3 «Модели поведения людей при возникновении ЧС природного характера» - выполнение ПЗ № 4 «Модели поведения людей при возникновении ЧС техногенного характера» - раздел 1	- дифференцированный зачет
З2 - основные виды потенциальных опасностей и их последствия в профессиональной деятельности и быту, принципы снижения вероятности их реализации;	- выполнение ПЗ № 1 «Адаптация человека к условиям окружающей среды» - выполнение ПЗ № 2 «Виды опасностей и их профилактика в быту и в профессиональной деятельности» - введение	
З3 – основы военной службы и обороны государства;	- учебные сборы - раздел 3	
З4 - задачи и основные мероприятия гражданской обороны;	- выполнение ПЗ № 5 «Изучение мероприятий по защите работающих и населения от негативных воздействий ЧС» - раздел 2	
З5 - способы защиты населения от оружия массового поражения;	- выполнение ПЗ № 6 «Организация подбора и использования средств индивидуальной защиты в чрезвычайных ситуациях» - учебные сборы	

	- раздел 2	
З6 - меры пожарной безопасности и правила безопасного поведения при пожарах;	- выполнение ПЗ № 7 «Изучение первичных средств тушения пожаров» - выполнение ПЗ № 8 «Эвакуация людей при пожаре» - раздел 2	
З7 - организацию и порядок призыва граждан на военную службу и поступления на нее в добровольном порядке;	- учебные сборы - раздел 3	
З8 - основные виды вооружения, военной техники и специального снаряжения, состоящих на вооружении (оснащении) воинских подразделений, в которых имеются военно-учетные специальности, родственные специальностям СПО;	- учебные сборы - раздел 3	
З10 - порядок и правила оказания первой помощи пострадавшим	- практические занятия в рамках военных сборов *для девушек:* ПЗ № 9 «Общие правила оказания первой медицинской полощи пострадавшим» ПЗ № 10 «Первая помощь при кровотечениях» ПЗ № 11 «Первая помощь при переломах. Наложение шины на место перелома, транспортировка пострадавшего» ПЗ № 12 «Первая помощь при ранениях. Наложение повязок» ПЗ № 13 «Первая помощь при сердечной недостаточности, приступе стенокардии, инфаркте, инсульте, остановке сердца»	

Оценка ***общих компетенций (ОК)***:

Результат (общие компетенции)	*Основные показатели*
ОК 01. Выбирать способы решения задач профессиональной деятельности, применительно к различным контекстам	- самостоятельно организует свою деятельность по выданным заданиям - умеет оценить свои возможности для выполнения поставленных целей, задач, заданий по дисциплине
ОК 02. Осуществлять поиск, анализ и интерпретацию информации, необходимой для выполнения задач профессиональной деятельности	- осуществляет поиск информации в сети Интернет и различных электронных носителях - извлекает информацию с электронных носителей - использует средства ИТ для обработки и хранения информации

	- представляет информацию в различных формах с использованием разнообразного программного обеспечения - создает презентации в различных формах
ОК 04. Работать в коллективе и команде, эффективно взаимодействовать с коллегами, руководством, клиентами	- устанавливает позитивный стиль общения - выбирает стиль общения в соответствии с ситуацией - признает чужое мнение - при необходимости отстаивает собственное мнение - принимает критику - ведет деловую беседу в соответствии с этическими нормами - соблюдает официальный стиль при оформлении документов - выполняет письменные и устные рекомендации преподавателя - способен к эмпатии - организует коллективное обсуждение рабочей ситуации
ОК 05. Осуществлять устную и письменную коммуникацию на государственном языке с учетом особенностей социального и культурного контекста	- умеет передавать информацию другому человеку - способен правильно формулировать свои мысли в устной и письменной формах - способен оценить уровень своих знаний по дисциплине
ОК 06. Проявлять гражданско-патриотическую позицию, демонстрировать осознанное поведение на основе традиционных общечеловеческих ценностей, применять стандарты антикоррупционного поведения	- не участвует в запрещенных группировках; - не проводит антироссийскую пропаганду; - уважительно относится к сверстникам, окружающим, старшим и младшим; - не хамит, не грубит - применяет в своем поведении стандарты антикоррупционного поведения
ОК.07. Содействовать сохранению окружающей среды, ресурсосбережению[2], эффективно действовать в чрезвычайных ситуациях	- поддерживает чистоту в учебном кабинете и на своем рабочем месте - адекватно реагирует на внезапное изменение ситуации (звонок, сирена, сигнал тревоги)
ОК 08. Использовать средства физической культуры для сохранения и укрепления здоровья в процессе профессиональной деятельности и поддержания необходимого уровня физической подготовленности.	- посещает учебные занятия, практику; - отсутствие пропусков по болезни - посещение спортивных секций в колледже и вне (по различным видам спорта) - ведет здоровый образ жизни

Критерии и методы оценки освоения дисциплины отражены в фонде оценочных средств.

[2] Выделенное курсивом не формируется в рамках данной дисциплины

ЛИСТ изменений
в рабочую программу дисциплины

ОП.01. Безопасность жизнедеятельности

для профессии 54.01.20 Графический дизайнер

Дата изменений – 23.08.2024
Основание: Приказ Министерства просвещения Российской Федерации от 03.07.2024 N 464 "О внесении изменений в федеральные государственные образовательные стандарты среднего профессионального образования" (Зарегистрировано в Минюсте России 09.08.2024 N 79088)

Изменения внесены в формулировку общих компетенций (ОК)

п. 1.3. Требования к результатам освоения дисциплины:

было	стало
ОК 01. Выбирать способы решения задач профессиональной деятельности, применительно к различным контекстам ОК 02. Осуществлять поиск, анализ и интерпретацию информации, необходимой для выполнения задач профессиональной деятельности ОК 04. Работать в коллективе и команде, эффективно взаимодействовать с коллегами, руководством, клиентами ОК 05. Осуществлять устную и письменную коммуникацию на государственном языке с учетом особенностей социального и культурного контекста ОК 06. Проявлять гражданско-патриотическую позицию, демонстрировать осознанное поведение на основе традиционных общечеловеческих ценностей, применять стандарты антикоррупционного поведения. ОК 07. Содействовать сохранению окружающей среды, ресурсосбережению, эффективно действовать в чрезвычайных ситуациях	ОК 01. Выбирать способы решения задач профессиональной деятельности применительно к различным контекстам. ОК 02. Использовать современные средства поиска, анализа и интерпретации информации и информационные технологии для выполнения задач профессиональной деятельности. ОК 04. Эффективно взаимодействовать и работать в коллективе и команде. ОК 05. Осуществлять устную и письменную коммуникацию на государственном языке Российской Федерации с учетом особенностей социального и культурного контекста. ОК 06. Проявлять гражданско-патриотическую позицию, демонстрировать осознанное поведение на основе традиционных российских духовно-нравственных ценностей, в том числе с учетом гармонизации межнациональных и межрелигиозных отношений, применять стандарты антикоррупционного поведения. ОК 07. *Содействовать сохранению окружающей среды, ресурсосбережению*[3], *применять знания об изменении климата, принципы бережливого производства*, эффективно действовать в чрезвычайных ситуациях. ОК 08. Использовать средства физической культуры для сохранения и укрепления здоровья в процессе профессиональной деятельности и поддержания необходимого уровня физической подготовленности.

[3] *Выделенное курсивом не формируется в рамках данной дисциплины*

Раздел 4. Контроль и оценка результатов освоения дисциплины

было		стало	
Результат (общие компетенции)	*Основные показатели*	*Результат (общие компетенции)*	*Основные показатели*
ОК 01. Выбирать способы решения задач профессиональной деятельности, применительно к различным контекстам	- самостоятельно организует свою деятельность по выданным заданиям - умеет оценить свои возможности для выполнения поставленных целей, задач, заданий по дисциплине		
ОК 02. Осуществлять поиск, анализ и интерпретацию информации, необходимой для выполнения задач профессиональной деятельности	- осуществляет поиск информации в сети Интернет и различных электронных носителях - извлекает информацию с электронных носителей - использует средства ИТ для обработки и хранения информации - представляет информацию в различных формах с использованием разнообразного программного обеспечения - создает презентации в различных формах	ОК 02. Использовать современные средства поиска, анализа и интерпретации информации и информационные технологии для выполнения задач профессиональной деятельности	- осуществляет поиск информации в сети Интернет и различных электронных носителях - извлекает информацию с электронных носителей - использует средства ИТ для обработки и хранения информации - представляет информацию в различных формах с использованием разнообразного программного обеспечения - создает презентации в различных формах
ОК 04. Работать в коллективе и команде, эффективно взаимодействовать с коллегами, руководством, клиентами	- устанавливает позитивный стиль общения - выбирает стиль общения в соответствии с ситуацией - признает чужое мнение - при необходимости отстаивает собственное мнение - принимает критику - ведет деловую беседу в соответствии с этическими нормами - соблюдает официальный стиль при оформлении документов - выполняет письменные и устные	ОК 04. Эффективно взаимодействовать и работать в коллективе и команде	- устанавливает позитивный стиль общения - выбирает стиль общения в соответствии с ситуацией - признает чужое мнение - при необходимости отстаивает собственное мнение - принимает критику - ведет деловую беседу в соответствии с этическими нормами - соблюдает официальный стиль при оформлении документов - выполняет письменные и устные рекомендации преподавателя - способен к эмпатии - организует коллективное обсуждение рабочей ситуации

	рекомендации преподавателя - способен к эмпатии - организует коллективное обсуждение рабочей ситуации		
ОК 05. Осуществлять устную и письменную коммуникацию на государственном языке с учетом особенностей социального и культурного контекста	- умеет передавать информацию другому человеку - способен правильно формулировать свои мысли в устной и письменной формах - способен оценить уровень своих знаний по дисциплине	ОК 05. Осуществлять устную и письменную коммуникацию на государственном языке Российской Федерации с учетом особенностей социального и культурного контекста	- умеет передавать информацию другому человеку - способен правильно формулировать свои мысли в устной и письменной формах - способен письменно оформлять свои мысли
ОК 06. Проявлять гражданско-патриотическую позицию, демонстрировать осознанное поведение на основе традиционных общечеловеческих ценностей, применять стандарты антикоррупционного поведения.	- не участвует в запрещенных группировках; - не проводит антироссийскую пропаганду; - уважительно относится к сверстникам, окружающим, старшим и младшим; - не хамит, не грубит - применяет в своем поведении стандарты антикоррупционного поведения	ОК 06. Проявлять гражданско-патриотическую позицию, демонстрировать осознанное поведение на основе традиционных российских духовно-нравственных ценностей, в том числе с учетом гармонизации межнациональных и межрелигиозных отношений, применять *стандарты антикоррупционного поведения*[4].	- ведет деловую беседу в соответствии с этическими нормами - признает чужое мнение - способен к эмпатии - не обманывает - старается выполнять задания сам, не прибегая к помощи других
ОК 07. Содействовать сохранению окружающей среды, ресурсосбережению, эффективно действовать в чрезвычайных ситуациях	- поддерживает чистоту в учебном кабинете и на своем рабочем месте - адекватно реагирует на внезапное изменение ситуации (звонок, сирена, сигнал тревоги)	ОК 07. Содействовать сохранению окружающей среды, ресурсосбережению, применять знания об изменении климата, принципы бережливого производства, эффективно действовать в чрезвычайных ситуациях;	- поддерживает чистоту в кабинете/лаборатории и на своем рабочем месте - адекватно реагирует на внезапное изменение ситуации (звонок, сирена, сигнал тревоги) - владеет информацией по рациональной организации технологического процесса - знает правила безопасного ведения работ

[4] *Выделенное курсивом в рамках данной дисциплины не формируется*

		ОК 08. Использовать средства физической культуры для сохранения и укрепления здоровья в процессе профессиональной деятельности и поддержания необходимого уровня физической подготовленности.	- посещает учебные занятия, практику; - отсутствие пропусков по болезни - посещение спортивных секций в колледже и вне (по различным видам спорта) - ведет здоровый образ жизни

РАССМОТРЕНО
на заседании Педагогического совета колледжа
(Протокол № 1 от «29» августа 2024 г.)

АВТОНОМНАЯ НЕКОММЕРЧЕСКАЯ ОРГАНИЗАЦИЯ
СРЕДНЕГО ПРОФЕССИОНАЛЬНОГО ОБРАЗОВАНИЯ
«ЦИФРОВОЙ КОЛЛЕДЖ «СИНЕРГИЯ»

РАССМОТРЕНО
на заседании Педагогического совета колледжа
(Протокол № 1 от «29» августа 2024 г.)

УТВЕРЖДАЮ
Директор АНО СПО «Цифровой колледж «Синергия»
_____ С.Н.Семенов
«30» 08 2024 г.

Оценочные материалы
для промежуточной аттестации
по дисциплине
ОП.05. Социальная адаптация и основы социально-правовых знаний

для профессии 54.01.20 Графический дизайнер

Разработчик: Шарипов Д.Ф., преподаватель

Якутск, 2024

АВТОНОМНАЯ НЕКОММЕРЧЕСКАЯ ОРГАНИЗАЦИЯ
СРЕДНЕГО ПРОФЕССИОНАЛЬНОГО ОБРАЗОВАНИЯ
«ЦИФРОВОЙ КОЛЛЕДЖ «СИНЕРГИЯ»

РАССМОТРЕНО и ПРИНЯТО
на заседании Педагогического совета колледжа
(Протокол № 4 от «12» апреля 2024 г.)

УТВЕРЖДАЮ
Директор АНО СПО «Цифровой колледж «Синергия»
_____ С.Н.Семенов
«15» 04 2024 г.

Оценочные материалы
для промежуточной аттестации
по дисциплине
ОП.05. Социальная адаптация и основы социально-правовых знаний

для профессии 54.01.20 Графический дизайнер

Разработчик: Шарипов Д.Ф., преподаватель

Якутск, 2024

Пояснительная записка

Оценочные материалы для промежуточной аттестации по дисциплине ОП.05. Социальная адаптация и основы социально-правовых знаний предназначены для контроля и оценки освоения дисциплины, общих и компетенций обучающихся по профессии 54.01.20 Графический дизайнер.

1.1. Оценка освоения дисциплины

В результате освоения дисциплины ОП.05. Социальная адаптация и основы социально-правовых знаний обучающийся должен:

уметь:

$У_1$ - использовать нормы позитивного социального поведения;

$У_2$ - использовать свои права адекватно законодательству;

$У_3$ - обращаться в надлежащие органы за квалифицированной помощью;

$У_4$ - анализировать и осознанно применять нормы закона с точки зрения конкретных условий их реализации;

$У_5$ - составлять необходимые заявительные документы;

$У_6$ - составлять резюме, осуществлять самопрезентацию при трудоустройстве;

$У_7$ - использовать приобретенные знания и умения в различных жизненных и профессиональных ситуациях;

знать:

$З_1$ - механизмы социальной адаптации;

$З_2$ - основополагающие международные документы, относящиеся к правам инвалидов;

$З_3$ - основы гражданского и семейного законодательства;

$З_4$ - основы трудового законодательства, особенности регулирования труда инвалидов;

$З_5$ - основные правовые гарантии инвалидам в области социальной защиты и образования;

$З_6$ - функции органов труда и занятости населения.

С целью овладения **общими компетенциями** (ОК):

ОК 02. Использовать современные средства поиска, анализа и интерпретации информации и информационные технологии для выполнения задач профессиональной деятельности.

ОК 03. Планировать и реализовывать собственное профессиональное и личностное развитие, предпринимательскую деятельность в

профессиональной сфере, использовать знания по правовой и финансовой грамотности в различных жизненных ситуациях.

ОК 04. Эффективно взаимодействовать и работать в коллективе и команде.

ОК 05. Осуществлять устную и письменную коммуникацию на государственном языке Российской Федерации с учетом особенностей социального и культурного контекста.

ОК 06. Проявлять гражданско-патриотическую позицию, демонстрировать осознанное поведение на основе традиционных российских духовно-нравственных ценностей, в том числе с учетом гармонизации межнациональных и межрелигиозных отношений, применять стандарты антикоррупционного поведения.

ОК 09. Пользоваться профессиональной документацией на государственном и иностранном языках.

Промежуточная аттестация проходит в форме ***дифференцированного зачета.***

Оценочные материалы содержат тестовые задания (перечень вопросов и задач) - тест состоит из 20 вопросов и 5 задач.

Тест состоит из 2 частей.

Часть А представляет собой задания закрытого и открытого типа.

Задания №№1-16 (вариант-1): задания закрытого типа, где необходимо выбрать один или несколько правильных ответов

Задания №№ 17-20 (вариант-1): задания открытого типа – необходимо написать одно слово или словосочетание.

Часть Б – задачи – необходимо написать правильное решение предложенной ситуации.

Критерии оценки

Уровень подготовки студентов оценивается в баллах: «отлично», «хорошо», «удовлетворительно», «неудовлетворительно».

Критерии оценки тестовых заданий (часть А)
Каждый правильный ответ оценивается в 1 балл.
Критерии оценки задач (часть Б):
2 балла – ответ полный, соответствует эталону
1 балла – ответ неполный, есть неточности
0 баллов – ответ не соответствует эталону

Общая оценка теста:

Результативность		**Качественная оценка уровня**	
% правильных ответов	**баллы**	**оценка**	**вербальный аналог**
90 ÷ 100	50-53	5	Отлично
80 ÷ 89	44-49	4	Хорошо
70 ÷ 79	38-43	3	Удовлетворительно
менее 70	37 и менее	2	неудовлетворительно

Тест
для промежуточной аттестации
по дисциплине
ОП.05. Социальная адаптация и основы социально-правовых знаний

Инструкция по выполнению теста

Тест состоит из 2 частей.
Часть А – тестовые задания. В заданиях 1-17 необходимо выбрать один или несколько правильных ответов. В заданиях 18-20 необходимо правильный ответ записать словом или словосочетанием. Часть Б – решить задачу: ответ написать словами.
Внимательно прочитайте задания и ответы запишите на бланке.
Время выполнения задания – 45 минут

1 вариант

Часть А

Выберите один или несколько правильных ответов

1. Назвать корректные выражения:
А. юридическими лицами могут быть организации, преследующие извлечение прибыли в качестве основной цели;
Б. правоспособность юридического лица возникает с момента подачи документов для регистрации;
В. правоспособность юридического лица возникает с момента регистрации;
Г. правоспособность юридического лица прекращается в момент его ликвидации;

2. Если работник не приступил к выполнению своих обязанностей в день начала работы, то работодатель имеет право согласно ТК:
А. наложить штраф; Б. аннулировать трудовой договор;
В. объявить выговор; Г. понизить в должности;

3. Реорганизация юридического лица – это:
А. ликвидация юридического лица без правопреемства;
Б. ликвидация юридического лица с правопреемством;
В. разделение юридического лица;
Г. выделение филиала юридического лица;

4. Назвать корректные выражения:
А. юридическое лицо действует на сновании устава, либо учредительного договора и устава;
Б. учредительный договор юридического лица утверждается, а устав заключается его учредителями;
В. предмет и определенные цели деятельности коммерческих организаций должны быть обязательно предусмотрены учредительными документами;
Г. юридическое лицо, являющееся коммерческой организацией, не обязательно имеет фирменное наименование;

5. Для заключения трудового договора необходимые следующие документы
А. паспорт;
Б. трудовая книжка;
В. медицинская справка;
Г. документ воинского учета;
Д. характеристика;
Е. свидетельство о заключении брака;

6. Акционеры:
А. несут риск убытков в пределах стоимости принадлежащих им акций;
Б. отвечают по обязательствам АО;
В. имеют право принимать решения от имени всего АО;

7. Отсутствие в трудовом договоре условий об испытании означает, что работник принят на работу:
А. на временной основе;
Б. без испытаний;
В. с испытанием сроком 3 месяца;
Г. на общественных началах;

8. Исключить лишнее:
А. статус индивидуального предпринимателя наступает с момента подачи документов на регистрацию;
Б. для регистрации в качестве индивидуального предпринимателя, являющегося несовершеннолетним, требуется письменное согласие родителей;
В. отказ в государственной регистрации гражданина в качестве индивидуального предпринимателя не может быть ни при каких обстоятельствах;

9.Работодатель имеет право отстранить от работы работника:
А. появившегося на работе в состоянии алкогольного опьянения;
Б. опоздания на работу;
В. из-за личной неприязни к работнику;
Д. при выявлении в соответствии с медицинским заключением противопоказаний для выполнения работником работы;

10. Трудовые договора могут заключаться:
А. на срок 10 лет;
Б. на неопределенный срок;
В. на срок не более 5 лет;

11. Целями комплексных кадастровых работ органов исполнительной власти субъектов РФ являются:
А. уточнение границ земельного участка;
Б. установление права собственности на земельный участок:
В. Установление или уточнение местоположения объектов собственности;

12. Материальная ответственность работника по Трудовому праву за нанесенный ущерб организации состоит:

А. из возмещения полной стоимости нанесенного ущерба;

Б. не более стоимости средней заработной платы работника;

В. из возмещения полной стоимости ущерба и упущенной выгоды;

13. В целях самозащиты трудовых прав работник, известив работодателя в письменной форме:

А. может отказаться от выполняемой работы, не предусмотренной трудовым договором;

Б. не может отказаться от работы, не предусмотренной трудовым договором;

В. может расторгнуть трудовой договор с работодателем;

14. Индивидуальные трудовые споры рассматриваются:

А. в комиссии по трудовым спорам; Б. в суде;

В. у непосредственного начальника;

Г. в налоговой инспекции по месту жительства;

15. Указать корректные высказывания:

А. работник имеет право расторгнуть Трудовой договор, предупредив об этом работодателя в письменной форме за 2 недели;

Б. в случае, когда работник сам подал заявление об увольнении, то после подачи он уже не сможет отозвать его;

В. по истечении срока предупреждения об увольнении работник имеет право прекратить работу;

Г. если по истечении срока предупреждения об увольнении Трудовой договор не был расторгнут, и работник не настаивает на увольнении, то действие договора продолжается;

16. В случае признания судом увольнения или перевода работника на другую работу незаконным:

А. работник должен быть восстановлен на прежней работе;

Б. работник не должен быть восстановлен на прежней работе;

В. работник должен получить средний заработок за время вынужденного прогула или разницу в заработке за все время выполнения нижеоплачиваемой работы;

17. Административными проступками являются:

А. невыполнение условий сделки; Б. нарушение правил дорожного движения;

В. уклонение от уплаты налогов; Д. безбилетный проезд;

Г. распитие спиртных напитков в общественном месте;

Е. контрабанда.

Дополните

18. Административным правоотношением признается _____, виновное действие или _____ физического или юридического лица, за которое установлена_____ ответственность.

19. Безработные – это трудоспособные граждане, которые не имеют _____и _____зарегистрированы в службе_____ в целях поиска подходящей работы и готовы приступить к ней.

20. Приказ работодателя о применении дисциплинарного взыскания должен быть объявлен работнику в течение _____ дней.

Часть Б

Задача №1: Имеет ли право директор образовательной организации общего типа отказать в приеме ребенка с ограниченными возможностями здоровья или ребенка инвалида на основании документов, подтверждающих состояние здоровья ребенка, ссылаясь на отсутствие в организации условий для обучения детей с нарушением развития?

Задача №2: Жданов И.В. обратился в лечебно-профилактическое учреждение к своему врачу для получения направления на МСЭ, на что получил устный отказ. Врач пояснил, что у Иванова И.В. нет правовых оснований для установления группы инвалидности и назначения страховой пенсии по инвалидности. На основании каких документов можно обратиться в бюро МСЭ для назначения и проведения экспертизы? Обязательно ли наличие направления от лечебно-профилактического учреждения?

Задача №3: Гражданин Иноземцев обратился в районный центр занятости с целью поиска работы. Предоставив все необходимые документы, через 11 дней был признан безработным и ему было назначено соответствующее вознаграждение. Однако через два месяца выяснилось, что Иноземцев является инвалидом III группы и получает пенсию по инвалидности. Служба занятости прекратила выплату пособия, мотивировав это тем, что Иноземцев получает пенсию по инвалидности, и, кроме того, обратилась в суд с иском о взыскании уже выплаченных сумм. Какое решение должен принять суд?

Задача №4: Пенсионерка 1957 года рождения, являющаяся ветераном труда, инвалидом 2 группы нуждается в санаторно-курортном лечении. Имеет ли право на льготное санаторно-курортное лечение пенсионерка?

Задача №5: В Управление ПФР за назначением пенсии по инвалидности 15.02.2010г. обратился гр. Иванов, бывший военнослужащий, которому 13.02.2010г. органами медико-социальной экспертизы установлена 3 группа инвалидности с причиной «инвалид вследствие военной травмы». Страхового стажа не имеет. Какая ему положена пенсия?

1.2. Сформированность компетенций обучающихся

В результате освоения дисциплины ОП.05. Правовое обеспечение профессиональной деятельности обучающийся должен показать также и сформированоость общих компетенций:

Результат (общие компетенции)	*Основные показатели*
ОК 02. Использовать современные средства поиска, анализа и интерпретации информации и информационные технологии для выполнения задач профессиональной деятельности	- осуществляет поиск информации в сети Интернет и различных электронных носителях - извлекает информацию с электронных носителей - использует средства ИТ для обработки и хранения информации - представляет информацию в различных формах с использованием разнообразного программного обеспечения - создает презентации в различных формах
ОК 03. Планировать и реализовывать собственное профессиональное и личностное развитие, предпринимательскую деятельность в профессиональной сфере, использовать знания по правовой *и финансовой грамотности в различных жизненных ситуациях*	- берет на себя ответственность за принятое решение/совершенный поступок - ответственно выполняет разовые/постоянные поручения в группе - может спрогнозировать результат - умеет оценить свои действия, поступки и проанализировать их - знает основную нормативную документацию по предпринимательской деятельности и может ее найти в поисковых системах; - определяет возможности/невозможности предпринимательства той или иной возникшей ситуации - действия обучающегося не выходят за рамки правовой сферы
ОК 04. Эффективно взаимодействовать и работать в коллективе и команде	- устанавливает позитивный стиль общения - выбирает стиль общения в соответствии с ситуацией - признает чужое мнение - при необходимости отстаивает собственное мнение - принимает критику - ведет деловую беседу в соответствии с этическими нормами - соблюдает официальный стиль при оформлении документов - выполняет письменные и устные рекомендации преподавателя - способен к эмпатии - организует коллективное обсуждение рабочей ситуации
ОК 05. Осуществлять устную и письменную коммуникацию на государственном языке	- умеет передавать информацию другому человеку - способен правильно формулировать свои мысли в устной и письменной формах

Российской Федерации с учетом особенностей социального и культурного контекста	- способен письменно оформлять свои мысли
ОК 06. Проявлять гражданско-патриотическую позицию, демонстрировать осознанное поведение на основе традиционных российских духовно-нравственных ценностей, в том числе с учетом гармонизации межнациональных и межрелигиозных отношений, применять стандарты антикоррупционного поведения	- не участвует в запрещенных группировках; - не проводит антироссийскую пропаганду; - уважительно относится к сверстникам, окружающим, старшим и младшим; - не хамит, не грубит - применяет в своем поведении стандарты антикоррупционного поведения
ОК 09. Пользоваться профессиональной документацией на государственном и иностранном языках	- осуществлять эффективный поиск необходимой информации в российских и зарубежных источниках: нормативно-правовой документации, стандартов, научных публикации, технической документации; - уметь применять лексику и грамматику иностранного языка для перевода текста, содержание которого включает профессиональную лексику; - уметь анализировать, систематизировать и применять в профессиональной деятельности информацию, содержащуюся в документации профессиональной области.

Критерии

2 балла - компетенция проявляется постоянно в полной мере (сформирована полностью);
1 балл - компетенция проявляется иногда или неполностью (частично сформирована);
0 баллов - компетенция не проявляется (не сформирована).

ЛИСТ изменений
в оценочные материалы дисциплины

ОП.05. Социальная адаптация и основы социально-правовых знаний

Для профессии 54.01.20 Графический дизайнер

Дата изменений – 23.08.2024
Основание: Приказ Министерства просвещения Российской Федерации от 03.07.2024 N 464 "О внесении изменений в федеральные государственные образовательные стандарты среднего профессионального образования" (Зарегистрировано в Минюсте России 09.08.2024 N 79088)
Изменения внесены в формулировку общих компетенций (ОК)

п. 1.1. Оценка освоения дисциплины:

было	стало
ОК 02. Осуществлять поиск, анализ и интерпретацию информации, необходимой для выполнения задач профессиональной деятельности ОК 03. Планировать и реализовывать собственное профессиональное и личностное развитие. ОК 04. Работать в коллективе и команде, эффективно взаимодействовать с коллегами, руководством, клиентами ОК 05. Осуществлять устную и письменную коммуникацию на государственном языке с учетом особенностей социального и культурного контекста ОК 06. Проявлять гражданско-патриотическую позицию, демонстрировать осознанное поведение на основе традиционных общечеловеческих ценностей, применять стандарты антикоррупционного поведения. ОК 09. Использовать информационные технологии в профессиональной деятельности ОК 10. Пользоваться профессиональной документацией на государственном и иностранном языках. ОК 11. Использовать знания по финансовой грамотности, планировать предпринимательскую деятельность в профессиональной сфере	ОК 02. Использовать современные средства поиска, анализа и интерпретации информации и информационные технологии для выполнения задач профессиональной деятельности; ОК 03. Планировать и реализовывать собственное профессиональное и личностное развитие, предпринимательскую деятельность в профессиональной сфере, использовать знания по правовой и финансовой грамотности в различных жизненных ситуациях; ОК 04. Эффективно взаимодействовать и работать в коллективе и команде; ОК 05. Осуществлять устную и письменную коммуникацию на государственном языке Российской Федерации с учетом особенностей социального и культурного контекста; ОК 06. Проявлять гражданско-патриотическую позицию, демонстрировать осознанное поведение на основе традиционных российских духовно-нравственных ценностей, в том числе с учетом гармонизации межнациональных и межрелигиозных отношений, применять стандарты антикоррупционного поведения; ОК 09. Пользоваться профессиональной документацией на государственном и иностранном языках.

п.1.2. Сформированность компетенций обучающихся

было		стало	
Результат (общие компетенции)	*Основные показатели*	*Результат (общие компетенции)*	*Основные показатели*
ОК 02. Осуществлять поиск, анализ и интерпретацию информации,	- осуществляет поиск информации в сети Интернет и различных электронных носителях - извлекает информацию	ОК 02. Использовать современные средства поиска, анализа и	- осуществляет поиск информации в сети Интернет и различных электронных носителях - извлекает информацию

необходимой для выполнения задач профессиональной деятельности	с электронных носителей - использует средства ИТ для обработки и хранения информации - представляет информацию в различных формах с использованием разнообразного программного обеспечения - создает презентации в различных формах	интерпретации информации и информационные технологии для выполнения задач профессиональной деятельности	с электронных носителей - использует средства ИТ для обработки и хранения информации - представляет информацию в различных формах с использованием разнообразного программного обеспечения - создает презентации в различных формах
ОК 03. Планировать и реализовывать собственное профессиональное и личностное развитие.	- берет на себя ответственность за принятое решение/совершенный поступок - ответственно выполняет разовые/ постоянные поручения в группе - может спрогнозировать результат - умеет оценить свои действия, поступки и проанализировать их	ОК 03. Планировать и реализовывать собственное профессиональное и личностное развитие, предпринимательскую деятельность в профессиональной сфере, использовать знания по правовой и финансовой грамотности в различных жизненных ситуациях	- берет на себя ответственность за принятое решение/совершенный поступок - ответственно выполняет разовые/постоянные поручения в группе - может спрогнозировать результат - умеет оценить свои действия, поступки и проанализировать их - знает основную нормативную документацию по предпринимательской деятельности и может ее найти в поисковых системах; - определяет возможности/невозможности предпринимательства той или иной возникшей ситуации - успешно учится, выполняет повседневные поручения/обязанности, связанные с финансами (оплата проезда, покупка продуктов, обеда) - владеет навыками обращения с банковскими картами
ОК 04. Работать в коллективе и команде, эффективно взаимодействовать с коллегами, руководством, клиентами	- устанавливает позитивный стиль общения - выбирает стиль общения в соответствии с ситуацией - признает чужое мнение - при необходимости отстаивает собственное мнение	ОК 04. Эффективно взаимодействовать и работать в коллективе и команде	- устанавливает позитивный стиль общения - выбирает стиль общения в соответствии с ситуацией - признает чужое мнение - при необходимости отстаивает собственное мнение

	- принимает критику - ведет деловую беседу в соответствии с этическими нормами - соблюдает официальный стиль при оформлении документов - выполняет письменные и устные рекомендации преподавателя - способен к эмпатии - организует коллективное обсуждение рабочей ситуации		- принимает критику - ведет деловую беседу в соответствии с этическими нормами - соблюдает официальный стиль при оформлении документов - выполняет письменные и устные рекомендации преподавателя - способен к эмпатии - организует коллективное обсуждение рабочей ситуации
ОК 05. Осуществлять устную и письменную коммуникацию на государственном языке с учетом особенностей социального и культурного контекста	- умеет передавать информацию другому человеку - способен правильно формулировать свои мысли в устной и письменной формах - способен оценить уровень своих знаний по дисциплине	ОК 05. Осуществлять устную и письменную коммуникацию на государственном языке Российской Федерации с учетом особенностей социального и культурного контекста	- умеет передавать информацию другому человеку - способен правильно формулировать свои мысли в устной и письменной формах - способен письменно оформлять свои мысли
ОК 06. Проявлять гражданско-патриотическую позицию, демонстрировать осознанное поведение на основе традиционных общечеловеческих ценностей, применять стандарты антикоррупционного поведения.	- не участвует в запрещенных группировках; - не проводит антироссийскую пропаганду; - уважительно относится к сверстникам, окружающим, старшим и младшим; - не хамит, не грубит - применяет в своем поведении стандарты антикоррупционного поведения	ОК 06. Проявлять гражданско-патриотическую позицию, демонстрировать осознанное поведение на основе традиционных российских духовно-нравственных ценностей, в том числе с учетом гармонизации межнациональных и межрелигиозных отношений, применять стандарты антикоррупционного поведения	- не участвует в запрещенных группировках; - не проводит антироссийскую пропаганду; - уважительно относится к сверстникам, окружающим, старшим и младшим; - не хамит, не грубит - применяет в своем поведении стандарты антикоррупционного поведения
ОК 09. Использовать информационные технологии в профессиональной деятельности	- осуществляет поиск информации в сети Интернет и различных электронных носителях - извлекает информацию с электронных носителей - использует средства ИТ	ОК 09. Пользоваться профессиональной документацией на государственном и иностранном языках	- осуществлять эффективный поиск необходимой информации в российских и зарубежных источниках: нормативно-правовой документации,

	для обработки и хранения информации - представляет информацию в различных формах с использованием разнообразного программного обеспечения - создает презентации в различных формах		стандартов, научных публикации, технической документации; - уметь применять лексику и грамматику иностранного языка для перевода текста, содержание которого включает профессиональную лексику; - уметь анализировать, систематизировать и применять в профессиональной деятельности информацию, содержащуюся в документации профессиональной области.
ОК 10. Пользоваться профессиональной документацией на государственном и иностранном языках.	- осуществлять эффективный поиск необходимой информации в российских и зарубежных источниках: нормативно-правовой документации, стандартов, научных публикации, технической документации; - уметь применять лексику и грамматику иностранного языка для перевода текста, содержание которого включает профессиональную лексику; - уметь анализировать, систематизировать и применять в профессиональной деятельности информацию, содержащуюся в документации профессиональной области.		
ОК 11. Использовать знания по финансовой грамотности, планировать предпринимательскую деятельность в	- знает основную нормативную документацию по предпринимательской деятельности и может ее найти в поисковых системах; - определяет		

профессиональной сфере	возможности/невозможности предпринимательства той или иной возникшей ситуации - успешно учится, выполняет повседневные поручения/обязанности, связанные с финансами (оплата проезда, покупка продуктов, обеда) - владеет навыками обращения с банковскими картами		

РАССМОТРЕНО
на заседании Педагогического совета колледжа
(Протокол № 1 от «29» августа 2024 г.)

АВТОНОМНАЯ НЕКОММЕРЧЕСКАЯ ОРГАНИЗАЦИЯ
СРЕДНЕГО ПРОФЕССИОНАЛЬНОГО ОБРАЗОВАНИЯ
«ЦИФРОВОЙ КОЛЛЕДЖ «СИНЕРГИЯ»

РАБОЧАЯ ПРОГРАММА ДИСЦИПЛИНЫ

ОП.06. История России

для профессии 54.01.20 Графический дизайнер

Якутск, 2024

РАССМОТРЕНО и ПРИНЯТО
на заседании Педагогического совета колледжа
(Протокол № 4 от «12» апреля 2024 г.)

УТВЕРЖДАЮ
Директор АНО СПО «Цифровой колледж «Синергия»
_____ С.Н.Семенов
«15» 04 2024 г.

Рабочая программа дисциплины ОП.06. История России разработана на основе Федерального государственного образовательного стандарта среднего профессионального образования (далее – ФГОС СПО) по профессии 54.01.20 Графический дизайнер, утвержденного приказом Министерства образования и науки РФ от 9.12.2016 г. № 1543

Организация-разработчик: АНО СПО «Цифровой колледж «Синергия»

Составитель:
Халыева А.Е., преподаватель

ОГЛАВЛЕНИЕ

1. Паспорт рабочей программы дисциплины 4

2. Структура и содержание дисциплины 6

3. Условия реализации рабочей программы дисциплины 11

4. Контроль и оценка результатов освоения дисциплины 14

1. ПАСПОРТ РАБОЧЕЙ ПРОГРАММЫ ДИСЦИПЛИНЫ ОП.06. ИСТОРИЯ РОССИИ

1.1. Область применения программы

Рабочая программа дисциплины ОП.06. История России является частью основной профессиональной образовательной программы СПО – программа подготовки квалифицированных рабочих, служащих по профессии 54.01.20 Графический дизайнер**,** входящей в состав укрупненной группы профессий *54.00.00 Изобразительное и прикладные виды искусств*.

1.2 Место дисциплины в структуре образовательной программы:

Дисциплина ОП.06. История России является дисциплиной общего общепрофессионального цикла и изучается в течение одного семестра.

1.3. Требования к результатам освоения дисциплины:

В результате освоения дисциплины обучающийся **должен**

уметь:

$У_1$ - ориентироваться в современной экономической, политической и культурной ситуации в России и мире;

$У_2$ - выявлять взаимосвязь отечественных, региональных, мировых социально-экономических, политических и культурных проблем;

знать:

$З_1$ - основные периоды истории Российского государства, ключевые социально-экономические процессы, а также даты важнейших событий отечественной истории;

$З_2$ - имена героев Первой мировой, Гражданской, Великой Отечественной войн, исторических личностей, внесших значительный вклад в социально-экономическое, политическое и культурное развитие России в XX – начале XXI века;

$З_3$ - сущность и причины локальных, региональных, межгосударственных конфликтов в конце XX – начале XXI в.;

$З_4$ - роли России в мировых политических и социально-экономических процессах с древнейших времен до настоящего времени;

$З_5$ - назначение ООН, НАТО, ЕС и других организаций и основные направления их деятельности;

$З_6$ - о роли науки, культуры и религии в сохранении укреплении национальных и государственных традиций;

$З_7$ - содержание и назначение важнейших правовых и законодательных актов мирового и регионального значения.

с целью овладения **общими компетенциями (ОК)**:

ОК 02. Использовать современные средства поиска, анализа и интерпретации информации и информационные технологии для выполнения задач профессиональной деятельности;

ОК 04. Эффективно взаимодействовать и работать в коллективе и команде;

ОК 05. Осуществлять устную и письменную коммуникацию на государственном языке Российской Федерации с учетом особенностей социального и культурного контекста;

ОК 06. Проявлять гражданско-патриотическую позицию, демонстрировать осознанное поведение на основе традиционных российских духовно-нравственных ценностей, в том числе с учетом гармонизации межнациональных и межрелигиозных отношений, применять стандарты антикоррупционного поведения;

1.4. Количество часов на освоение рабочей программы дисциплины:

Объем дисциплины – 40 часов, в том числе

в форме практической подготовки – 00 часов

включает:

объем работы обучающегося во взаимодействии с преподавателем – 34 часа, в том числе

практические занятия – 8 часов;

самостоятельная работа обучающегося – 6 часов

Обязательная часть рабочей программы составляет – 40 часов, вариативная часть – 00 часов.

2. СТРУКТУРА И СОДЕРЖАНИЕ ДИСЦИПЛИНЫ

2.1. Объем дисциплины и виды учебной работы

Вид учебной работы	Объем часов
Объем дисциплины (всего)	**40**
в том числе:	
в форме практической подготовки	0
Объем работы обучающегося во взаимодействии с преподавателем	**34**
в том числе:	
практические занятия	8
Самостоятельная работа обучающегося (всего)	**6**
в том числе: подготовка к практическим занятиям	6

2.2. Формы промежуточной аттестации

4 семестр – дифференцированный зачет

2.2. Тематический план и содержание дисциплины ОП.06. История России

Наименование разделов и тем	Содержание учебного материала, лабораторные и практические занятия, самостоятельная работа обучающихся		Объем часов	В т.ч. практической подготовки	Формируемые компетенции
Тема 1. Россия – великая наша держава	*Содержание учебного материала*		2		
	1	Гимн России. Становление духовных основ России. Место и роль России в мировом сообществе. Содружество народов России и единство российской цивилизации. Пространство России и его геополитическое, экономическое и культурное значение. Российские инновации и устремленность в будущее. Высокие технологии. Энергетика. Сельское хозяйство. Освоение Арктики. Развитие сообщений – дороги и мосты. Космос. Перспективы импортозамещения и технологических рывков. Назначение ООН, НАТО, ЕС и др. Агрессия стран НАТО против Сербской Республики. Локальные, национальные и территориальные конфликты в РФ. Изменения в территориальном устройстве РФ, образование новых субъектов РФ			ОК 04, ОК 06
Тема 2. Александр Невский как спаситель Руси	*Содержание учебного материала*		2		
	1	Выбор союзников Даниилом Галицким. Александр Ярославович. Невская битва и Ледовое побоище. Столкновение двух христианских течений: православие и католичество. Любечский съезд. Русь и Орда. Отношение Александра с Ордой.			ОК 04, ОК 06
Тема 3. Смута и её преодоление. Волим под царя восточного, православного	*Содержание учебного материала*		2		
	1	Династический кризис и причины Смутного времени. Избрание государей посредством народного голосования. Столкновение с иностранными захватчиками и зарождение гражданско-патриотической идентичности в ходе 1-2 народного ополчений. Взаимоотношения России и Польши. Вопросы национальной и культурной идентичности приграничных княжеств западной и южной Руси (Запорожское казачество). Борьба за свободу под руководством			ОК 04, ОК 06

		Богдана Хмельницкого. Земский собор 1653 г. и Переяславская Рада 1654 г.			
Тема 4. Пётр Великий. Строитель великой империи	*Содержание учебного материала*		2		
	1	Взаимодействие Петра I с европейскими державами (северная война, прутские походы). Формирование нового курса развития России: западно-ориентированный подход. Россия – империя. Социальные, экономические и политические изменения в стране. Строительство великой империи: цена и результаты.			ОК 04, ОК 06
Тема 5. Отторженная возвратих	*Содержание учебного материала*		2		
	1	Просвещённый абсолютизм в России. Положение Российской империи в мировом порядке: русско-турецкие войны (присоединение Крыма), разделы Речи Посполитой. Расцвет культуры Российской империи и её значение в мире. Строительство городов в Северном Причерноморье.			ОК 04, ОК 06
Тема 6. Крымская война – «Пиррова победа Европы»	*Содержание учебного материала*		2		
	1	«Восточный вопрос». Положение держав в восточной Европе. Курс императора Николая I. Расстановка сил перед Крымской войной. Ход военных действий. Оборона Севастополя. Итоги Крымской войны.			ОК 04, ОК 06
Тема 7. Гибель империи	*Содержание учебного материала*		8		
	1	Первая русская революция 1905-1907 гг. Первая мировая война и её значение для российской истории: причины, предпосылки, ход военных действий (Брусиловский прорыв), расстановка сил. Февральская революция и Брестский мир. Октябрь 1917 г. как реакция на происходящие события: причины и ход Октябрьской революции. Гражданская война.	2		ОК 04, ОК 06
	Практические занятия		**2**		ОК 02, ОК 04, ОК 05, ОК 06
	2	**Практическое занятие № 1** Октябрьская революция и её значение в мировой истории.			
Тема 8. От великих потрясений к Великой победе	*Содержание учебного материала*		2		
	1	Новая экономическая политика. Антирелигиозная компания. Коллективизация и ее последствия. Индустриализация. Патриотический поворот в идеологии советской власти и его выражение в Великой Отечественной Войне			ОК 04, ОК 06
Тема 9. Вставай, страна огромная	*Содержание учебного материала*		*6*		
	1	Причины и предпосылки Второй мировой войны. Основные этапы и	2		ОК 04, ОК

		события Великой Отечественной войны. Патриотический подъем народа в годы Отечественной Войны. Фронт и тыл. Защитники Родины и пособники нацистов. Великая Отечественная война в исторической памяти нашего народа.			06
	Практические занятия		**2**		ОК 02, ОК 04, ОК 05, ОК 06
	2	**Практическое занятие № 2:** Ялтинская конференция и её роль в формировании			
	Самостоятельная работа		**2**		ОК 02, ОК 04, ОК 06
	Составление конспекта по теме «Период коренного перелома в ходе Великой Отечественной войны»				
Тема 10. В буднях великих строек	*Содержание учебного материала*		1		
	1	Пути восстановления экономики – процессы и дискуссии. Экономическая модель послевоенного СССР, идеи социалистической автаркии. Продолжение и последующее сворачивание патриотического курса в идеологии. Атомный проект и создание советского ВПК. План преобразования природы.			ОК 04, ОК 06
Тема 11. От перестройки к кризису, от кризиса к возрождению	*Содержание учебного материала*		*5*		
	1	Хрущёвская оттепель. Реформы. Шестидесятники в культуре («дети XX съезда»). Период «Застоя». 80-е гг. Внешняя политика СССР. Афганская война (1979-1989). Внутренняя политика СССР. Особенности идеологии. Культурное развитие народов СССР и русская культура. Идеология и действующие лица «перестройки». Россия и страны СНГ в 1990-е годы. Кризис экономики – цена реформ. Безработица и криминализация общества. Пропаганда деструктивных идеологий среди молодёжи. Олигархизация.	1		ОК 04, ОК 06
	Практические занятия		**2**		ОК 02, ОК 04, ОК 05, ОК 06
	2	**Практическое занятие № 3**: Распад СССР как геополитическая катастрофа, его значение.			
	Самостоятельная работа		**2**		ОК 02, ОК 04, ОК 06
	Составление конспекта по теме «Конфликты на Северном Кавказе. Положение национальных меньшинств в новообразованном государстве»				

Тема 12. **Россия. XXI век**	*Содержание учебного материала*		2		
	1	Запрос на национальное возрождение в обществе. Укрепление патриотических настроений. Владимир Путин. Деолигархизация и укрепление вертикали власти. Курс на суверенную внешнюю политику: от Мюнхенской речи до операции в Сирии. Экономическое возрождение: энергетика, сельское хозяйство, национальные проекты. Возвращение ценностей в конституцию. Спецоперация по защите Донбасса. **История антироссийской пропаганды** Ливонская война – истоки русофобской мифологии. «Завещание Петра великого» - антироссийская фальшивка. Пропаганда Наполеона Бонапарта. Либеральная и революционная антироссийская пропаганда в Европе в XIX столетии и роль в ней российской революционной эмиграции. Образ большевистской угрозы в подготовке гитлеровской агрессии. Антисоветская пропаганда эпохи Холодной войны. Мифологемы и центры распространения современной русофобии.			ОК 04, ОК 06
	Практические занятия		**2**		ОК 02, ОК 04, ОК 05, ОК 06
	2	**Практическое занятие № 4**: «Моя малая родина»			
	Самостоятельная работа		**2**		ОК 02, ОК 04, ОК 06
	Составление конспекта по теме «Слава русского оружия»				
		Дифференцированный зачет	**2**		
		ВСЕГО:	**40**	**0**	

3. УСЛОВИЯ РЕАЛИЗАЦИИ РАБОЧЕЙ ПРОГРАММЫ ДИСЦИПЛИНЫ

3.1. Материально-техническое обеспечение

Реализация рабочей программы дисциплины проходит в учебном кабинете социально-гуманитарных дисциплин.

Оборудование кабинета:

- Рабочее место для преподавателя: персональный компьютер в сборе (Процессор: Ryzen3 3 5300G (либо аналог, 4 ядра и 4-8 потоков) Оперативная память: 8gb DDR4 3200 Mhz Накопитель: 256GB ssd.) – 1 шт.
- Короткофокусный проектор Optoma X309ST – 1 шт.
- Учебная маркерная доска белая – 1 шт.
- Стол ученический Классик двухместный регулируемый, №4-6 СУР А.02.46 проект НМ-035.04.02 – 29 шт.
- Стул ученический Стандарт, №4-6 СТУР А 02.46.Ф проект НМ-035.30.02 – 57 шт.

3.2. Учебно-методическое обеспечение

По дисциплине ОП.06. История России разработана учебно-методическая документация:

- рабочая программа дисциплины;
- фонд оценочных средств;
- методические указания по выполнению заданий на практических занятиях;
- методические указания по выполнению самостоятельной работы.

3.3. Информационное обеспечение обучения

Литература:

1. Зуев М. Н. История России до XX века : учебник и практикум для среднего профессионального образования / М. Н. Зуев, С. Я. Лавренов. — 5-е изд., перераб. и доп. — Москва : Издательство Юрайт, 2024. — 353 с. — (Профессиональное образование). — ISBN 978-5-534-17066-5. — Текст : электронный // Образовательная платформа Юрайт [сайт]. — URL: https://urait.ru/bcode/532333 (дата обращения: 17.03.2024).

2. Зуев М. Н. История России XX - начала XXI века : учебник и практикум для среднего профессионального образования / М. Н. Зуев, С. Я. Лавренов. — 5-е изд., перераб. и доп. — Москва : Издательство Юрайт, 2024. — 419 с. — (Профессиональное образование). — ISBN 978-5-534-17067-2.

— Текст : электронный // Образовательная платформа Юрайт [сайт]. — URL: https://urait.ru/bcode/532334 (дата обращения: 17.03.2024).

3. Некрасова М. Б. История России : учебник и практикум для среднего профессионального образования / М. Б. Некрасова. — 6-е изд., перераб. и доп. — Москва : Издательство Юрайт, 2024. — 436 с. — (Профессиональное образование). — ISBN 978-5-534-15987-5. — Текст : электронный // Образовательная платформа Юрайт [сайт]. — URL: https://urait.ru/bcode/517841 (дата обращения: 17.03.2024).

4. Сафонов А. А. История (конец XX — начало XXI века) : учебник для среднего профессионального образования / А. А. Сафонов, М. А. Сафонова. — 3-е изд., перераб. и доп. — Москва : Издательство Юрайт, 2024. — 284 с. — (Профессиональное образование). — ISBN 978-5-534-16116-8. — Текст : электронный // Образовательная платформа Юрайт [сайт]. — URL: https://urait.ru/bcode/530451 (дата обращения: 17.03.2024).

5. Сафонов А. А. История: международные конфликты в XXI веке : учебник и практикум для среднего профессионального образования / А. А. Сафонов, М. А. Сафонова. — 4-е изд., перераб. и доп. — Москва : Издательство Юрайт, 2024. — 415 с. — (Профессиональное образование). — ISBN 978-5-534-15564-8. — Текст : электронный // Образовательная платформа Юрайт [сайт]. — URL: https://urait.ru/bcode/517624 (дата обращения: 17.03.2024).

Дополнительная литература:

https://myhistorypark.ru/about/?city=

Электронные образовательные ресурсы:

Сайты, блоги, электронные библиотеки

1. РИО.Компас - Образовательно-просветительский портал. **Проект «РИО.Компас»** – крупнейшая библиотека онлайн-ссылок на верифицированные исторические материалы, размещенные в Рунете. Это навигатор, позволяющий оперативно находить информационные и образовательные материалы, в том числе текстовые, видео- и аудио-материалы, по отечественной истории. [Электронный ресурс]. URL:Compas (historyrussia.org)

Дополнительная электронная литература/учебные пособия, материалы, статьи

1. Русский биографический словарь. [Электронный ресурс]. URL: http://www.rulex.ru

Карты РИО.Компас - Образовательно-просветительский портал. [Электронный ресурс]. URL: Compas (historyrussia.org) https://compass.historyrussia.org/maps?pg=1&pp=20&st=name

2.Таблицы и схемы по истории. [Электронный ресурс]. URL: История (infotables.ru)

Видеоматериалы/ виртуальные музеи/интерактивные презентации

1. Видео. Подборка документальных фильмов РИО.Компас

Образовательно-просветительский портал. [Электронный ресурс]. URL: https://compass.historyrussia.org/filter_query_all?pg=1&pp=20&st=views

2.Центр дополнительного образования РГПУ им. А. И. Герцена. Открытые видео лекции по истории. [Электронный ресурс]. URL: Видео лекции Курс: История (herzen.edu.ru)

Тренажеры/ тесты/ кейсы/ материал для практикума/ бесплатные онлайн курсы

1. История России. Даты. [Электронный ресурс]. URL:

Карточки История России. Даты | Quizlet

2.Ответы на тесты по предмету История России (277 вопросов) [Электронный ресурс]. URL: Ответы на тесты по предмету История России | 277 вопросов и ответов | Тест на 5 (testna5.ru)

4 КОНТРОЛЬ И ОЦЕНКА РЕЗУЛЬТАТОВ ОСВОЕНИЯ ДИСЦИПЛИНЫ

Контроль и оценка результатов освоения дисциплины осуществляется преподавателем в процессе текущего контроля знаний, проверки выполнения заданий практических занятий и самостоятельной работы, а также во время дифференцированного зачета.

Оценка качества подготовки обучающихся осуществляется через оценку знаний, умений по дисциплине и оценку сформированности компетенций.

Результаты обучения (знания, умения)	**Формы и методы контроля и оценки результатов обучения**	
	Текущий контроль	**Промежуточная аттестация**
уметь:		
$У_1$ - ориентироваться в современной экономической, политической и культурной ситуации в России и мире;	- оценка выполнения заданий на практических занятиях; - оценка участия обучающегося в беседе; - оценка выполнения самостоятельной работы	- дифференцированный зачет
$У_2$ - выявлять взаимосвязь отечественных, региональных, мировых социально-экономических, политических и культурных проблем;		
знать:		
$З_1$ - основные периоды истории Российского государства, ключевые социально-экономические процессы, а также даты важнейших событий отечественной истории	- оценка выполнения заданий на практических занятиях; - оценка участия обучающегося в беседе; - устный опрос; - оценка выполнения заданий самостоятельной работы	- дифференцированный зачет
$З_2$ - имена героев Первой мировой, Гражданской, Великой Отечественной войн, исторических личностей, внесших значительный вклад в социально-экономическое, политическое и культурное развитие России в XX – начале XXI века		
$З_3$ - сущность и причины локальных, региональных, межгосударственных конфликтов в конце XX – начале XXI в.;		
$З_4$ - роли России в мировых политических и социально-экономических процессах с древнейших времен до настоящего времени;		
$З_5$ - назначение ООН, НАТО, ЕС и других организаций и основные направления их деятельности;		
$З_6$ - о роли науки, культуры и религии в сохранении укреплении национальных и государственных традиций;		
$З_7$ - содержание и назначение важнейших правовых и законодательных актов мирового и регионального значения		

Оценка ***общих компетенций (ОК)***:

Результат (общие компетенции)	*Основные показатели*
ОК 02. Использовать современные средства поиска, анализа и интерпретации информации и информационные технологии для выполнения задач профессиональной деятельности	- осуществляет поиск информации в сети Интернет и различных электронных носителях - извлекает информацию с электронных носителей - использует средства ИТ для обработки и хранения информации - представляет информацию в различных формах с использованием разнообразного программного обеспечения - создает презентации в различных формах
ОК 04. Эффективно взаимодействовать и работать в коллективе и команде	- устанавливает позитивный стиль общения - выбирает стиль общения в соответствии с ситуацией - признает чужое мнение - при необходимости отстаивает собственное мнение - принимает критику - ведет деловую беседу в соответствии с этическими нормами - соблюдает официальный стиль при оформлении документов - выполняет письменные и устные рекомендации преподавателя - способен к эмпатии - организует коллективное обсуждение рабочей ситуации
ОК 05. Осуществлять устную и письменную коммуникацию на государственном языке Российской Федерации с учетом особенностей социального и культурного контекста	- умеет передавать информацию другому человеку - способен правильно формулировать свои мысли в устной и письменной формах - способен письменно оформлять свои мысли
ОК 06. Проявлять гражданско-патриотическую позицию, демонстрировать осознанное поведение на основе традиционных российских духовно-нравственных ценностей, в том числе с учетом гармонизации межнациональных и межрелигиозных отношений, применять стандарты антикоррупционного поведения	- не участвует в запрещенных группировках; - не проводит антироссийскую пропаганду; - уважительно относится к сверстникам, окружающим, старшим и младшим; - не хамит, не грубит - применяет в своем поведении стандарты антикоррупционного поведения

Критерии и методы оценки освоения дисциплины отражены в фонде оценочных средств.

ЛИСТ изменений
в рабочую программу дисциплины

ОП.06. История России

для профессии 54.01.20 Графический дизайнер

Дата изменений – 23.08.2024
Основание: Приказ Министерства просвещения Российской Федерации от 03.07.2024 N 464 "О внесении изменений в федеральные государственные образовательные стандарты среднего профессионального образования" (Зарегистрировано в Минюсте России 09.08.2024 N 79088)

Изменения внесены в формулировку общих компетенций (ОК)

п. 1.3. Требования к результатам освоения дисциплины:

было	стало
ОК 02. Осуществлять поиск, анализ и интерпретацию информации, необходимой для выполнения задач профессиональной деятельности ОК 04. Работать в коллективе и команде, эффективно взаимодействовать с коллегами, руководством, клиентами ОК 05. Осуществлять устную и письменную коммуникацию на государственном языке с учетом особенностей социального и культурного контекста ОК 06. Проявлять гражданско-патриотическую позицию, демонстрировать осознанное поведение на основе традиционных общечеловеческих ценностей, применять стандарты антикоррупционного поведения.	ОК 02. Использовать современные средства поиска, анализа и интерпретации информации и информационные технологии для выполнения задач профессиональной деятельности; ОК 04. Эффективно взаимодействовать и работать в коллективе и команде; ОК 05. Осуществлять устную и письменную коммуникацию на государственном языке Российской Федерации с учетом особенностей социального и культурного контекста; ОК 06. Проявлять гражданско-патриотическую позицию, демонстрировать осознанное поведение на основе традиционных российских духовно-нравственных ценностей, в том числе с учетом гармонизации межнациональных и межрелигиозных отношений, применять стандарты антикоррупционного поведения

Раздел 4. Контроль и оценка результатов освоения дисциплины

было		стало	
Результат (общие компетенции)	*Основные показатели*	*Результат (общие компетенции)*	*Основные показатели*
ОК 02. Осуществлять поиск, анализ и интерпретацию информации, необходимой для выполнения задач профессиональной деятельности	- осуществляет поиск информации в сети Интернет и различных электронных носителях - извлекает информацию с электронных носителей - использует средства ИТ для обработки и хранения информации - представляет	ОК 02. Использовать современные средства поиска, анализа и интерпретации информации и информационные технологии для выполнения задач профессиональной деятельности	- осуществляет поиск информации в сети Интернет и различных электронных носителях - извлекает информацию с электронных носителей - использует средства ИТ для обработки и хранения информации - представляет информацию в различных формах с использованием разнообразного

	информацию в различных формах с использованием разнообразного программного обеспечения - создает презентации в различных формах		программного обеспечения - создает презентации в различных формах
ОК 04. Работать в коллективе и команде, эффективно взаимодействовать с коллегами, руководством, клиентами	- устанавливает позитивный стиль общения - выбирает стиль общения в соответствии с ситуацией - признает чужое мнение - при необходимости отстаивает собственное мнение - принимает критику - ведет деловую беседу в соответствии с этическими нормами - соблюдает официальный стиль при оформлении документов - выполняет письменные и устные рекомендации преподавателя - способен к эмпатии - организует коллективное обсуждение рабочей ситуации	ОК 04. Эффективно взаимодействовать и работать в коллективе и команде	- устанавливает позитивный стиль общения - выбирает стиль общения в соответствии с ситуацией - признает чужое мнение - при необходимости отстаивает собственное мнение - принимает критику - ведет деловую беседу в соответствии с этическими нормами - соблюдает официальный стиль при оформлении документов - выполняет письменные и устные рекомендации преподавателя - способен к эмпатии - организует коллективное обсуждение рабочей ситуации
ОК 05. Осуществлять устную и письменную коммуникацию на государственном языке с учетом особенностей социального и культурного контекста	- умеет передавать информацию другому человеку - способен правильно формулировать свои мысли в устной и письменной формах - способен оценить уровень своих знаний по дисциплине	ОК 05. Осуществлять устную и письменную коммуникацию на государственном языке Российской Федерации с учетом особенностей социального и культурного контекста	- умеет передавать информацию другому человеку - способен правильно формулировать свои мысли в устной и письменной формах - способен письменно оформлять свои мысли
ОК 06. Проявлять гражданско-патриотическую позицию, демонстрировать осознанное поведение на основе традиционных общечеловеческих	- не участвует в запрещенных группировках; - не проводит антироссийскую пропаганду; - уважительно относится к сверстникам,	ОК 06. Проявлять гражданско-патриотическую позицию, демонстрировать осознанное поведение на основе традиционных российских духовно-	- не участвует в запрещенных группировках; - не проводит антироссийскую пропаганду; - уважительно относится к сверстникам, окружающим, старшим и

ценностей, применять стандарты антикоррупционного поведения.	окружающим, старшим и младшим; - не хамит, не грубит - применяет в своем поведении стандарты антикоррупционного поведения	нравственных ценностей, в том числе с учетом гармонизации межнациональных и межрелигиозных отношений, применять стандарты антикоррупционного поведения	младшим; - не хамит, не грубит - применяет в своем поведении стандарты антикоррупционного поведения

РАССМОТРЕНО
на заседании Педагогического совета колледжа
(Протокол № 1 от «29» августа 2024 г.)

АВТОНОМНАЯ НЕКОММЕРЧЕСКАЯ ОРГАНИЗАЦИЯ
СРЕДНЕГО ПРОФЕССИОНАЛЬНОГО ОБРАЗОВАНИЯ
«ЦИФРОВОЙ КОЛЛЕДЖ «СИНЕРГИЯ»

ИСТОРИЯ

МЕТОДИЧЕСКИЕ УКАЗАНИЯ
по выполнению самостоятельной работы
для профессии 54.01.20 Графический дизайнер

Якутск, 2024

РАССМОТРЕНО и ПРИНЯТО
на заседании Педагогического совета колледжа
(Протокол № 4 от «12» апреля 2024 г.)

Методические указания составлены в соответствии с рабочей программой по дисциплине ОП.06 История Россия

Разработчик: АНО СПО «Цифровой колледж «Синергия»

Составитель:
Халыева А.Е., преподаватель

1. Пояснительная записка

Самостоятельная работа студентов является одной из основных форм внеаудиторной работы дисциплине ОП.06 История России и имеет следующие виды: подготовка рефератов, докладов и презентаций по изучаемым темам.

Самостоятельная работа направлена на умение работать с источниками, литературой и подготавливает обучающихся к публичным выступлениям.

В результате освоения дисциплины ОП.06 История России обучающиеся должны

уметь:

$У_1$ - ориентироваться в современной экономической, политической и культурной ситуации в России и мире;

$У_2$ - выявлять взаимосвязь отечественных, региональных, мировых социально-экономических, политических и культурных проблем;

знать:

$З_1$ - основные периоды истории Российского государства, ключевые социально-экономические процессы, а также даты важнейших событий отечественной истории;

$З_2$ - имена героев Первой мировой, Гражданской, Великой Отечественной войн, исторических личностей, внесших значительный вклад в социально-экономическое, политическое и культурное развитие России в XX – начале XXI века;

$З_3$ - сущность и причины локальных, региональных, межгосударственных конфликтов в конце XX – начале XXI в.;

$З_4$ - роли России в мировых политических и социально-экономических процессах с древнейших времен до настоящего времени;

$З_5$ - назначение ООН, НАТО, ЕС и других организаций и основные направления их деятельности;

$З_6$ - о роли науки, культуры и религии в сохранении укреплении национальных и государственных традиций;

$З_7$ - содержание и назначение важнейших правовых и законодательных актов мирового и регионального значения.

с целью овладения **общими компетенциями (ОК)**:

ОК 02. Использовать современные средства поиска, анализа и интерпретации информации и информационные технологии для выполнения задач профессиональной деятельности;

ОК 04. Эффективно взаимодействовать и работать в коллективе и команде;

ОК 05. Осуществлять устную и письменную коммуникацию на государственном языке Российской Федерации с учетом особенностей социального и культурного контекста;

ОК 06. Проявлять гражданско-патриотическую позицию, демонстрировать осознанное поведение на основе традиционных российских духовно-нравственных ценностей, в том числе с учетом гармонизации межнациональных и межрелигиозных отношений, применять стандарты антикоррупционного поведения

2. Содержание самостоятельной работы

Тематика докладов и сообщений

Тема 8. Гибель империи

1. Особенности экономического развития России в начале XX века.
2. Реформы С. Ю. Витте.
3. Русско-японская война 1904-1905 гг.: причины и итоги поражения.
4. Цусимское сражение.
5. Первая русская революция.
6. Реформы П. А. Столыпина.
7. Третьеиюньский переворот.
8. Эволюция политической системы России в 1905—1907 гг.
9. Россия в Первой мировой войне.
10. Брусиловский прорыв.
11. Николай II в февральские дни 1917г.
12. Монархические партии после Февраля.
13. Либеральные партии в дни февральской революции.
14. Партия большевиков в феврале-марте 1917 г.
15. Кризисы власти в 1917 году.
16. Выступление генерала Корнилова.
17. Победа большевиков в октябре 1917 года.
18. Аграрные программы белых правительств.
19. Эволюция большевистской партии в годы гражданской войны.
20. Герои красного и белого движения (две персоналии на выбор).

Тема 10 Вставай, страна огромная

1. НЭП как модель общественного развития, 1921-1929 гг.
2. Литература и искусство в условиях нэпа.
3. Перестройка образования в 20-е гг.
4. Национальная политика РКП(б) — ВКП(б) в 20-е гг.
5. Первая пятилетка индустриализации.
6. Вторая пятилетка индустриализации.
7. Развитие СССР в 1929-1939: взаимосвязь политики и экономики.
8. Власть и культура в 1930-е годы.
9. Политические репрессии в СССР: мифы и реальность.
10. Переговоры Ярцева в 1938-1939гг.
11. 22 июня- 23 июля 19141 года героическая оборона Брестской крепости.
12. 8 сентября 1941 года- начало блокады Ленинграда.
13. 30.09.1941-20.04.1942 Битва под Москвой.
14. 07.11.1941 Парад советских войск на красной площади в Москве.
15. 30.10.1941-04.07.1942 героическая оборона Севастополя.
16. 17.07.1942- 02.02.1943 Сталинградская битва.
17. 1943 г., июль - август - Курская битва.
18. 1943 г., ноябрь-декабрь - Конференция глав правительств СССР, США и Англии в Тегеране.

19. 1945 г, февраль - Крымская (Ялтинская) конференция глав правительств СССР, США и Англии.
20. 1945 г., апрель-май - Битва за Берлин.

Тема 12. От перестройки к кризису, от кризиса к возрождению

1. Изменения в мире после второй мировой войны.
2. «Холодная война»: истоки и уроки.
3. Корейская война 25.06.1950-27.07.1953
4. НАТО, Организация Североатлантического договора, Североатлантический Альянс.
5. Организация Варшавского договора.
6. Карибский кризис: итоги и уроки.
7. Афганская война (1979—1989).
8. "Оттепель" 1950-1960-х годов: власть и общество.
9. «Оттепель» в литературе и искусстве.
10. Экономика СССР в начале 1960-х гг.: проблемы и пути их преодоления.
11. Смена власти и смена курса в октябре 1964 г.
12. Л. И. Брежнев: человек и политик.
13. Диссидентское движение в СССР: причины, направления, этапы развития.
14. Ю. В. Андропов: политический портрет.
15. Быт советского человека в 1970-х - начале 1980-х гг.
16. Национальная политика СССР в годы «перестройки» и ее результаты.
17. "Перестройка" 1985-1991 – замысел и результат.
18. Российское общество на пути демократических реформ 1990-х годов – обретения и потери.
19. Расстрел «Белого дома» в октябре 1993 г. глазами участников событий.
20. Россия и Запад: характер взаимоотношений в постсоветский период.
21. 20 лет без СССР: роль и место постсоветской России в современном мире.

3. Требования к оформлению самостоятельной работы

3.1. Общие требования к докладам и сообщениям:

Требования к докладу

1. Тема доклада *должна быть конкретизирована, интересна, понятна для аудитории.* Выступающий должен владеть темой. Это значит, что все факты должны быть собраны, систематизированы, изучены, причем, они должны освещать явление со всех сторон. ***Это и есть применение системного анализа на практике.***

Необходимо учесть, что тему надо изложить за короткое время, удовлетворив запросы слушателей.

Структура доклада

1. Введение, в котором докладчик привлекает внимание слушателей и настраивает их на тему своего выступления.
2. Стержневая идея.
3. Основная часть, в которой раскрываются главные пункты доклада.
4. Заключение, в которой подводятся итоги.

Примерное распределение времени:

Введение и стержневая идея – 10-15%
Основная часть – 60-65%
Заключение – 20-30%

Вступление необходимо в каждом докладе. Его структура включает в себя следующие элементы:

1. Вступительное замечание.
2. Формулировка конкретной цели доклада для слушателей.
3. Обзор главных вопросов темы доклада, если выступление достаточно продолжительное.

Цель введения – привлечь внимание слушателей и ориентировать их на материал, который будет представлен в докладе. Способы привлечения внимания:

- дать иллюстрацию в виде словесного рассказа или наглядного изложения;
- обратиться к чему-либо, известному из жизни всей аудитории;
- начать с исторического вопроса;
- начать выступление с какой-нибудь потрясающей цитаты известного человека.

Стержневая идея – основная цель выступления

Чтобы ориентировать слушателей, можно:

- дать историческую справку;
- дать определение основных терминов;
- взять примеры из личного жизненного опыта и связать их с темой (при необходимости);
- указать важность темы для слушателей или для сегодняшних событий в мире/стране/истории.

Начинать доклад можно одним из следующих способов:

- сообщение темы и основных ее вопросов; характеристика их теоретического и практического значения;
- прямое приглашение к совместному обсуждению, поиску ответов на поставленные вопросы или примеров, которые знает аудитория;
- **формулировка основной мысли доклада;**
- выражение своего отношения к изложенному.

Во время своего доклада:

1. Стремитесь к свободному изложению, без постоянного заглядывания в текст.
2. Сохраняйте визуальный контакт со слушателями, контролируйте их реакцию. Улавливайте отношение к себе и к тому, что говорите.
3. Не начинайте доклад с изложения его плана, если известно, что он не записывается слушателями.
4. Избегайте диктовки литературы, если к тому нет никакой необходимости.

Критерии оценивания

Эффективность доклада на учебном семинаре оценивается по трем критериям:

1. Соответствие содержания доклада его цели и задачам.
2. Степень и характер активности слушателей во время доклада.
3. Степень влияния услышанного как на интеллект, так и на чувства слушателей.

При наличии всех критериев работа оценивается в 5 баллов **(отлично).**

При отсутствии одного критерия выставляется оценка в 4 балла **(хорошо)** или 3 балла **(удовлетворительно)**.

Оценка 2 **(неудовлетворительно)** выставляется при полном отсутствии результата

ЛИТЕРАТУРА

1. Зуев М. Н. История России до XX века : учебник и практикум для среднего профессионального образования / М. Н. Зуев, С. Я. Лавренов. — 5-е изд., перераб. и доп. — Москва : Издательство Юрайт, 2024. — 353 с. — (Профессиональное образование). — ISBN 978-5-534-17066-5. — Текст : электронный // Образовательная платформа Юрайт [сайт]. — URL: https://urait.ru/bcode/532333 (дата обращения: 17.06.2024).

2. Зуев М. Н. История России XX - начала XXI века : учебник и практикум для среднего профессионального образования / М. Н. Зуев, С. Я. Лавренов. — 5-е изд., перераб. и доп. — Москва : Издательство Юрайт, 2024. — 419 с. — (Профессиональное образование). — ISBN 978-5-534-17067-2. — Текст : электронный // Образовательная платформа Юрайт [сайт]. — URL: https://urait.ru/bcode/532334 (дата обращения: 17.06.2024).

3. Некрасова М. Б. История России : учебник и практикум для среднего профессионального образования / М. Б. Некрасова. — 6-е изд., перераб. и доп. — Москва : Издательство Юрайт, 2024. — 436 с. — (Профессиональное образование). — ISBN 978-5-534-15987-5. — Текст : электронный // Образовательная платформа Юрайт [сайт]. — URL: https://urait.ru/bcode/517841 (дата обращения: 17.06.2024).

4. Сафонов А. А. История (конец XX — начало XXI века) : учебник для среднего профессионального образования / А. А. Сафонов, М. А. Сафонова. — 3-е изд., перераб. и доп. — Москва : Издательство Юрайт, 2024. — 284 с. — (Профессиональное образование). — ISBN 978-5-534-16116-8. — Текст : электронный // Образовательная платформа Юрайт [сайт]. — URL: https://urait.ru/bcode/530451 (дата обращения: 17.06.2024).

5. Сафонов А. А. История: международные конфликты в XXI веке : учебник и практикум для среднего профессионального образования / А. А. Сафонов, М. А. Сафонова. — 4-е изд., перераб. и доп. — Москва : Издательство Юрайт, 2024. — 415 с. — (Профессиональное образование). — ISBN 978-5-534-15564-8. — Текст : электронный // Образовательная платформа Юрайт [сайт]. — URL: https://urait.ru/bcode/517624 (дата обращения: 17.06.2024).

Дополнительная литература:

https://myhistorypark.ru/about/?city=

Электронные образовательные ресурсы:

Сайты, блоги, электронные библиотеки

1. РИО.Компас - Образовательно-просветительский портал. **Проект «РИО.Компас»** – крупнейшая библиотека онлайн-ссылок на верифицированные исторические материалы, размещенные в Рунете. Это навигатор, позволяющий оперативно находить информационные и образовательные материалы, в том

числе текстовые, видео- и аудио-материалы, по отечественной истории. [Электронный ресурс]. URL:Compas (historyrussia.org)

Дополнительная электронная литература/учебные пособия, материалы, статьи

1. Русский биографический словарь. [Электронный ресурс]. URL: http://www.rulex.ru

2. Карты РИО.Компас - Образовательно-просветительский портал. [Электронный ресурс]. URL: Compas (historyrussia.org) https://compass.historyrussia.org/maps?pg=1&pp=20&st=name

3. Таблицы и схемы по истории. [Электронный ресурс]. URL: История (infotables.ru)

Видеоматериалы/ виртуальные музеи/интерактивные презентации

1. Видео. Подборка документальных фильмов РИО.Компас

Образовательно-просветительский портал. [Электронный ресурс]. URL: https://compass.historyrussia.org/filter_query_all?pg=1&pp=20&st=views

2. Центр дополнительного образования РГПУ им. А. И. Герцена. Открытые видео лекции по истории. [Электронный ресурс]. URL: Видео лекции Курс: История (herzen.edu.ru)

Тренажеры/ тесты/ кейсы/ материал для практикума/ бесплатные онлайн курсы

1. История России. Даты. [Электронный ресурс]. URL: Карточки История России. Даты | Quizlet

2. Ответы на тесты по предмету История России (277 вопросов) [Электронный ресурс]. URL: Ответы на тесты по предмету История России | 277 вопросов и ответов | Тест на 5 (testna5.ru)

ИСТОРИЯ

МЕТОДИЧЕСКИЕ УКАЗАНИЯ
по выполнению самостоятельной работы
для профессии
54.01.20 Графический дизайнер

ЛИСТ изменений
в МЕТОДИЧЕСКИЕ УКАЗАНИЯ
по выполнению самостоятельной работы
дисциплины

ОП.06. История России

для профессии 54.01.20 Графический дизайнер

Дата изменений – 23.08.2024
Основание: Приказ Министерства просвещения Российской Федерации от 03.07.2024 N 464 "О внесении изменений в федеральные государственные образовательные стандарты среднего профессионального образования" (Зарегистрировано в Минюсте России 09.08.2024 N 79088)
Изменения внесены в формулировку общих компетенций (ОК)

Пояснительная записка:

было	стало
ОК 02. Осуществлять поиск, анализ и интерпретацию информации, необходимой для выполнения задач профессиональной направленности. ОК 04. Работать в коллективе и команде, эффективно взаимодействовать с коллегами, руководством, клиентами. ОК 05. Осуществлять устную и письменную коммуникацию на государственном языке Российской Федерации с учетом особенностей социального и культурного контекста. ОК 06. Проявлять гражданско-патриотическую позицию, демонстрировать осознанное поведение на основе традиционных общечеловеческих ценностей, в том числе с учетом гармонизации межнациональных и межрелигиозных отношений, применять стандарты антикоррупционного поведения.	ОК 02. Использовать современные средства поиска, анализа и интерпретации информации и информационные технологии для выполнения задач профессиональной деятельности; ОК 04. Эффективно взаимодействовать и работать в коллективе и команде; ОК 05. Осуществлять устную и письменную коммуникацию на государственном языке Российской Федерации с учетом особенностей социального и культурного контекста; ОК 06. Проявлять гражданско-патриотическую позицию, демонстрировать осознанное поведение на основе традиционных российских духовно-нравственных ценностей, в том числе с учетом гармонизации межнациональных и межрелигиозных отношений, применять стандарты антикоррупционного поведения;

РАССМОТРЕНО
на заседании Педагогического совета колледжа
(Протокол № 1 от «29» августа 2024 г.)

АВТОНОМНАЯ НЕКОММЕРЧЕСКАЯ ОРГАНИЗАЦИЯ
СРЕДНЕГО ПРОФЕССИОНАЛЬНОГО ОБРАЗОВАНИЯ
«ЦИФРОВОЙ КОЛЛЕДЖ «СИНЕРГИЯ»

РАССМОТРЕНО
на заседании Педагогического совета колледжа
(Протокол № 1 от «29» августа 2024 г.)

УТВЕРЖДАЮ
Директор АНО СПО «Цифровой колледж «Синергия»
_____ С.Н.Семенов
«30» 08 2024 г.

Оценочные материалы
для промежуточной аттестации
по дисциплине
ОП.06 История России

для профессии 54.01.20 Графический дизайнер

Разработчик: Халыева А.Е., преподаватель

Якутск, 2024

АВТОНОМНАЯ НЕКОММЕРЧЕСКАЯ ОРГАНИЗАЦИЯ
СРЕДНЕГО ПРОФЕССИОНАЛЬНОГО ОБРАЗОВАНИЯ
«ЦИФРОВОЙ КОЛЛЕДЖ «СИНЕРГИЯ»

РАССМОТРЕНО и ПРИНЯТО
на заседании Педагогического совета колледжа
(Протокол № 4 от «12» апреля 2024 г.)

УТВЕРЖДАЮ
Директор АНО СПО «Цифровой колледж «Синергия»
_____ С.Н.Семенов
«15» 04 2024 г.

Оценочные материалы
для промежуточной аттестации
по дисциплине
ОП.06 История России

для профессии 54.01.20 Графический дизайнер

Разработчик: Халыева А.Е., преподаватель

Якутск, 2024

Пояснительная записка

Оценочные материалы для промежуточной аттестации по дисциплине ОП.06 История России предназначены для контроля и оценки освоения дисциплины и общих компетенций обучающихся по *профессии 54.01.20 Графический дизайнер.*

1.1. Оценка освоения результатов

В результате освоения дисциплины ОП.06 История России обучающийся должен

уметь:

$У_1$ - ориентироваться в современной экономической, политической и культурной ситуации в России и мире;

$У_2$ - выявлять взаимосвязь отечественных, региональных, мировых социально-экономических, политических и культурных проблем;

знать:

$З_1$ - основные периоды истории Российского государства, ключевые социально-экономические процессы, а также даты важнейших событий отечественной истории;

$З_2$ - имена героев Первой мировой, Гражданской, Великой Отечественной войн, исторических личностей, внесших значительный вклад в социально-экономическое, политическое и культурное развитие России в XX – начале XXI века;

$З_3$ - сущность и причины локальных, региональных, межгосударственных конфликтов в конце XX – начале XXI в.;

$З_4$ - роли России в мировых политических и социально-экономических процессах с древнейших времен до настоящего времени;

$З_5$ - назначение ООН, НАТО, ЕС и других организаций и основные направления их деятельности;

$З_6$ - о роли науки, культуры и религии в сохранении укреплении национальных и государственных традиций;

$З_7$ - содержание и назначение важнейших правовых и законодательных актов мирового и регионального значения.

с целью овладения **общими компетенциями (ОК)**:

ОК 02. Использовать современные средства поиска, анализа и интерпретации информации и информационные технологии для выполнения задач профессиональной деятельности;

ОК 04. Эффективно взаимодействовать и работать в коллективе и команде;

ОК 05. Осуществлять устную и письменную коммуникацию на государственном языке Российской Федерации с учетом особенностей социального и культурного контекста;

ОК 06. Проявлять гражданско-патриотическую позицию, демонстрировать осознанное поведение на основе традиционных российских духовно-нравственных ценностей, в том числе с учетом гармонизации межнациональных и межрелигиозных отношений, *применять стандарты антикоррупционного поведения*[1].

Форма промежуточной аттестации – ***дифференцированный зачет.***

Вид – рейтинговая система.

Критерии оценивания

Общая оценка по дисциплине ОП.06 История России выставляется как средняя арифметическая по формуле:

$$О_и = \frac{\sum О_{ПР} + \sum О_{с.р} + О_Т}{10}$$

где $О_и$ – общая оценка по дисциплине «История России»
$\sum О_{ПР}$ – сумма оценок за практические работы
$\sum О_{с.р}$ – сумма оценок за самостоятельную работу*
$О_Т$ – оценка за выполненный тест
10 – количество оценок, которое минимум должен получить обучающийся по дисциплине.

Тест, который содержат 20 вопросов. Количество вариантов – 2.

[1] *Выделенное курсивом не формируется в рамках данной дисциплины*

Уровень подготовки студентов оценивается в баллах: «отлично», «хорошо», «удовлетворительно», «неудовлетворительно».

Критерии оценки тестовых заданий

Каждый правильный ответ оценивается в 1 балл.

«Отлично» - 20-18 правильных ответов (100-90 %)

«Хорошо» - 16-17 правильных ответа (89-80 %)

«удовлетворительно» - 14-15 правильных ответов (79-70 %)

«неудовлетворительно» - 13 и менее правильных ответов (69 и менее %)

ТЕСТ
по дисциплине ОП.06 ИСТОРИЯ РОССИИ
для профессии 54.01.20 Графический дизайнер

Инструкция
Внимательно прочитайте задания и запишите правильные ответы.
Блок 1 – Выберите один правильный ответ из предложенных
Блок 2 – Выберите несколько правильных ответов из предложенных
Блок 3 – Установите соответствие
Блок 4 – Установите последовательность действий
Блок 5 – Задания на классификацию
Время выполнения – 40 минут.

Вариант 1

Блок 1. Выберите один правильный вариант ответа

1. Современное развитие стран мира характеризуется:
А) холодной войной Б) глобализацией В) агрессией

2. Первые годы проведения рыночных реформ в России (1992-1993 г.г.) были отмечены:
А) падением объёмов производства
Б) развитием военно-промышленного комплекса
В) макроэкономической стабилизацией
Г) увеличением доходов большинства населения

3. Толчком к созданию ООН послужило:
А) начало освоения космоса Б) открытие атома
В) создание лекарств Г) Вторая мировая война

4. Ограниченный контингент советских войск присутствовал в Афганистане впериод:
А) 1990-1999 г.г. Б) 1970-1989 г.г.
В) 1979-1989 г.г. Г) 1999-2000 г.г.

5. Первым лидером партии ЛДПР в РФ был:
А) Г. Явлинский Б) М. Прохоров
В) В. Жириновский Г) Г. Зюганов

6. Террористический акт в Беслане произошёл:
А) 1 сентября 2011г. Б) 11 сентября 2001г.
В) 1 сентября 2004г. Г) 1 сентября 2000г.

Блок 2. Выберите несколько правильных ответов из предложенных

7. БРИКС (BRICS) — это межгосударственное неформальное объединение стран с динамично развивающейся экономикой, в которую входят следующие страны
А) Россия Б) Португалия В) Китай
Г) Австрия Д) Франция

8. Террористические акты, совершенные на территории России:
А) Подрыв посольств США в 1998 г.
Б) Захват заложников во время мюзикла «Норд-Ост»
В) Пожар в кинотеатре "Синема Рекс"
Г) Атака с применением зарина в метро в 1995 г.
Д) Захват школы в Беслане

9. РФ является членом таких организаций
А) ООН Б) АСЕАН В) БРИКС Г) СЭВ Д) НАТО

10. НАТО – это военно-политический блок, в который входят следующие страны
А) Россия Б) Швейцария В) Германия
Г) Австрия Д) Франция

11. За героические подвиги в Великой Отечественной войне были удостоены трижды звания Героя Советского Союза
А) И. Н. Кожедуб Б) В.В. Талалихин В) Г. К. Жуков
Г) К.Я. Самсонов Д) А.М. Матросов

12. Известные правители Смутного времени
А) Владислав IV Б) Лжедмитрий I В) Василий Темный
Г) Стефан Баторий Д) Борис Годунов

Блок 3. Установите соответствие

13. Установите соответствие между руководителями нашей страны и их периодом нахождения у власти

Руководители	Периоды
1) М.С. Горбачев	А) 1953 – 1964 гг.
2) Л.И. Брежнев	Б) 1964 – 1982 гг.
3) Ю.В. Андропов	В) 1982 – 1984 гг.
4) Н.С. Хрущев	Г) 1985 – 1991 гг.
5) Б.Н. Ельцина	Д) 1991 – 2000 гг.

14. Установите соответствие между историческим периодом и событием, произошедшим в этот период

Исторический период	Событие
1) Смутное время	А) Созыв I Съезда народных депутатов СССР
2) Северная война	Б) Борьба с польско-литовской интервенцией
3) «перестройка»	В) Издание Воинского устава

15. Установите соответствие между крупными событиями (битвами) Великой Отечественной войны (Вов) 1941-1945 гг. и их особенностями

События ВОВ	Особенности
1) Сталинградская Битва	А) Крупнейшее в истории войны танковое сражение, переход стратегической инициативы к Красной армии
2) Курская Битва	Б) Окружение и ликвидация крупной группировки противника под командованием генерал-фельдмаршала Ф. Паулюса
3) Битва за Москву	В) Первое крупное поражение немецкой армии во Второй мировой войне, в результате советского контрнаступления враг был отброшен более чем на 100 км

16. Установите соответствие между правителями Руси и историческими событиями

Правители	Историческое событие
1) Петр I	А) Крещение Руси
2) Иван Грозный	Б) строительство Санкт-Петербурга
3) Князь Владимир	В) Смутное время

Блок 4. Установите последовательность действий

17. Расположите события распада СССР в хронологическом порядке

А) Провозглашение суверенитета РСФСР
Б) Беловежские соглашения
В) Августовский путч в Москве, поражение ГКЧП
Г) Выход из СССР 3х прибалтийских республик, Грузии и Армении

18. Расположите события Великой Отечественной войны в хронологическом порядке, начиная с первого:

А) Битва за Москву
Б) Начало блокады Ленинграда
В) Берлинская операция
Г) Курская битва

Блок 5. Задания на классификацию

19. Распределите реформы, принятые во время их правления

Правители России	Реформы
1) Петр I 2) Николай II	А) Новый календарь Б) Февральская революция, отречение императора В) Развитие внутренней и внешней торговли Г) Установление паспортного режима Д) Первая в истории России всеобщая перепись населения Е) Столыпинская аграрная реформа

20. Распределите события, происходившие во время их правления

Правители России	События
1) Иван Грозный 2) Александр II	А) отмена крепостного права Б) введение опричнины В) продажа Аляски Г) покорение Казанского и Астраханского ханств Д) присоединение Средней Азии к России Е) составление Судебника

ТЕСТ
по дисциплине ОП.06 ИСТОРИЯ РОССИИ
для профессии 54.01.20 Графический дизайнер

Инструкция
Внимательно прочитайте задания и запишите правильные ответы.
Блок 1 – Выберите один правильный ответ из предложенных
Блок 2 – Выберите несколько правильных ответов из предложенных
Блок 3 – Установите соответствие
Блок 4 – Установите последовательность действий
Блок 5 – Задания на классификацию
Время выполнения – 40 минут.

Вариант 2

Блок 1. Выберите один правильный вариант ответа

1. В марте 2008 года наряду с Д. А. Медведевым одним из: претендентов на пост президента являлся:
А) В. В. Путин Б) Г. А. Зюганов
В) М. М. Касьянов Г) Б. Н. Ельцин

2. Денежная единица европейского характера, введённая в 1999 г., называется..
А) франки Б) европейские доллары В) евро Г) иена

3. Дефолт в РФ произошёл в:
А) 2000 г. Б) 1995 г. В) 1993 г. Г) 1998 г.

4. Организация, занимающаяся вопросами ядерной энергетики, называется
А) ООН Б) НАТО В) ЮНЕСКО Г) ЕВРАТОМ

5. Самыми противоречивыми конфликтами 21 века являются:
А) чеченская война Б) ливийская война
В) арабо-израильский конфликт Г) революция на Украине

6. В «большую восьмерку» не входит:
А) Великобритания Б) Россия
В) Испания Г) Япония

Блок 2. Выберите несколько правильных ответов из предложенных

7. НАТО – это военно-политический блок, в который входят следующие страны:
А) Россия Б) Швейцария В) Германия
Г) Австрия Д) Франция

8. За героические подвиги в Великой Отечественной войне были удостоены трижды звания Героя Советского Союза:
А) И. Н. Кожедуб Б) В.В. Талалихин В) Г. К. Жуков
Г) К.Я. Самсонов Д) А.М. Матросов

9. Известные правители Смутного времени:
А) Владислав IV Б) Лжедмитрий I В) Василий Темный
Г) Стефан Баторий Д) Борис Годунов

10. БРИКС (BRICS) — это межгосударственное неформальное объединение стран с динамично развивающейся экономикой, в которую входят следующие страны
А) Россия Б) Португалия В) Китай
Г) Австрия Д) Франция

11. Террористические акты, совершенные на территории России:
А) Подрыв посольств США в 1998 г.
Б) Захват заложников во время мюзикла «Норд-Ост»
В) Пожар в кинотеатре "Синема Рекс"
Г) Атака с применением зарина в метро в 1995 г.
Д) Захват школы в Беслане

12. РФ является членом таких организаций:
А) ООН Б) АСЕАН В) БРИКС Г) СЭВ Д) НАТО

Блок 3. Установите соответствие

13. Установите соответствие между крупными событиями (битвами) Великой Отечественной войны (Вов) 1941-1945 гг. и их особенностями

События ВОв	Особенности
1) Сталинградская Битва	А) Крупнейшее в истории войны танковое сражение, переход стратегической инициативы к Красной армии
2) Курская Битва	Б) Окружение и ликвидация крупной группировки противника под командованием генерал-фельдмаршала Ф. Паулюса
3) Битва за Москву	В) Первое крупное поражение немецкой армии во Второй мировой войне, в результате советского контрнаступления враг был отброшен более чем на 100 км

14. Установите соответствие между правителями Руси и историческими событиями

Правители	Историческое событие
1) Петр I	А) Крещение Руси
2) Иван Грозный	Б) строительство Санкт-Петербурга
3) Князь Владимир	В) Смутное время

15. Установите соответствие между руководителями нашей страны и их периодом нахождения у власти

Руководители	Периоды
1) М.С. Горбачев	А) 1953 – 1964 гг.
2) Л.И. Брежнев	Б) 1964 – 1982 гг.
3) Ю.В. Андропов	В) 1982 – 1984 гг.
4) Н.С. Хрущев	Г) 1985 – 1991 гг.
5) Б.Н. Ельцина	Д) 1991 – 2000 гг.

16. Установите соответствие между историческим периодом и событием, произошедшим в этот период

Исторический период	Событие
1) Смутное время	А) Созыв I Съезда народных депутатов СССР
2) Северная война	Б) Борьба с польско-литовской интервенцией
3) «перестройка»	В) Издание Воинского устава

Блок 4. Установите последовательность действий

17. Расположите события распада СССР в хронологическом порядке
А) «Застой»
Б) «Перестройка»
В) «Оттепель»
Г) «Сталинизм»

18. Расположите события Великой Отечественной войны в хронологическом порядке:
А) Висло-Одерская операция
Б) Нападение фашистской Германии и её союзников на СССР
В) Пражская операция
Г) Начало героической обороны Севастополя

Блок 5. Задания на классификацию

19. Распределите события, происходившие во время их правления

Правители России	События
1) Иван Грозный 2) Александр II	А) отмена крепостного права Б) введение опричнины В) продажа Аляски Г) покорение Казанского и Астраханского ханств Д) присоединение Средней Азии к России Е) составление Судебника

20. Распределите реформы, принятые во время их правления

Правители России	Реформы
1) Петр I 2) Николай II	А) Новый календарь Б) Февральская революция, отречение императора В) Развитие внутренней и внешней торговли Г) Установление паспортного режима Д) Первая в истории России всеобщая перепись населения Е) Столыпинская аграрная реформа

1.2. **Оценка освоения компетенций**

1.3.

В результате освоения учебной дисциплины **История России** обучающийся должен показать также и сформированность ***общих компетенций (ОК):***

Результат (общие компетенции)	*Основные показатели*
ОК 02. Использовать современные средства поиска, анализа и интерпретации информации и информационные технологии для выполнения задач профессиональной деятельности	- осуществляет поиск информации в сети Интернет и различных электронных носителях - извлекает информацию с электронных носителей - использует средства ИТ для обработки и хранения информации - представляет информацию в различных формах с использованием разнообразного программного обеспечения - создает презентации в различных формах
ОК 04. Эффективно взаимодействовать и работать в коллективе и команде	- устанавливает позитивный стиль общения - выбирает стиль общения в соответствии с ситуацией - признает чужое мнение - при необходимости отстаивает собственное мнение - принимает критику - ведет деловую беседу в соответствии с этическими нормами - соблюдает официальный стиль при оформлении документов - выполняет письменные и устные рекомендации преподавателя - способен к эмпатии - организует коллективное обсуждение рабочей ситуации
ОК 05. Осуществлять устную и письменную коммуникацию на государственном языке Российской Федерации с учетом особенностей социального и культурного контекста	- умеет передавать информацию другому человеку - способен правильно формулировать свои мысли в устной и письменной формах - способен письменно оформлять свои мысли
ОК 06. Проявлять гражданско-патриотическую позицию, демонстрировать осознанное поведение на основе традиционных российских духовно-нравственных ценностей, в том числе с учетом гармонизации межнациональных и межрелигиозных отношений, применять стандарты антикоррупционного поведения	- не участвует в запрещенных группировках; - не проводит антироссийскую пропаганду; - уважительно относится к сверстникам, окружающим, старшим и младшим; - не хамит, не грубит - применяет в своем поведении стандарты антикоррупционного поведения

Критерии

2 балла - компетенция проявляется постоянно в полной мере (сформирована полностью);

1 балл - компетенция проявляется иногда или неполностью (частично сформирована);

0 баллов - компетенция не проявляется (не сформирована).

ЛИСТ изменений
в оценочные материалы дисциплины

ОП.06. История России

для профессии 54.01.20 Графический дизайнер

Дата изменений – 23.08.2024
Основание: Приказ Министерства просвещения Российской Федерации от 03.07.2024 N 464 "О внесении изменений в федеральные государственные образовательные стандарты среднего профессионального образования" (Зарегистрировано в Минюсте России 09.08.2024 N 79088)

Изменения внесены в формулировку общих компетенций (ОК)

п. 1.1. Оценка освоения результатов:

было	стало
ОК 02. Осуществлять поиск, анализ и интерпретацию информации, необходимой для выполнения задач профессиональной деятельности ОК 04. Работать в коллективе и команде, эффективно взаимодействовать с коллегами, руководством, клиентами ОК 05. Осуществлять устную и письменную коммуникацию на государственном языке с учетом особенностей социального и культурного контекста ОК 06. Проявлять гражданско-патриотическую позицию, демонстрировать осознанное поведение на основе традиционных общечеловеческих ценностей, применять стандарты антикоррупционного поведения.	ОК 02. Использовать современные средства поиска, анализа и интерпретации информации и информационные технологии для выполнения задач профессиональной деятельности; ОК 04. Эффективно взаимодействовать и работать в коллективе и команде; ОК 05. Осуществлять устную и письменную коммуникацию на государственном языке Российской Федерации с учетом особенностей социального и культурного контекста; ОК 06. Проявлять гражданско-патриотическую позицию, демонстрировать осознанное поведение на основе традиционных российских духовно-нравственных ценностей, в том числе с учетом гармонизации межнациональных и межрелигиозных отношений, применять стандарты антикоррупционного поведения

п.1.2. Оценка освоения компетенций

было		стало	
Результат (общие компетенции)	*Основные показатели*	*Результат (общие компетенции)*	*Основные показатели*
ОК 02. Осуществлять поиск, анализ и интерпретацию информации, необходимой для выполнения задач профессиональной деятельности	- осуществляет поиск информации в сети Интернет и различных электронных носителях - извлекает информацию с электронных носителей - использует средства ИТ для обработки и хранения информации - представляет информацию в	ОК 02. Использовать современные средства поиска, анализа и интерпретации информации и информационные технологии для выполнения задач профессиональной деятельности	- осуществляет поиск информации в сети Интернет и различных электронных носителях - извлекает информацию с электронных носителей - использует средства ИТ для обработки и хранения информации - представляет информацию в различных формах с использованием разнообразного программного обеспечения

	различных формах с использованием разнообразного программного обеспечения - создает презентации в различных формах		- создает презентации в различных формах
ОК 04. Работать в коллективе и команде, эффективно взаимодействовать с коллегами, руководством, клиентами	- устанавливает позитивный стиль общения - выбирает стиль общения в соответствии с ситуацией - признает чужое мнение - при необходимости отстаивает собственное мнение - принимает критику - ведет деловую беседу в соответствии с этическими нормами - соблюдает официальный стиль при оформлении документов - выполняет письменные и устные рекомендации преподавателя - способен к эмпатии - организует коллективное обсуждение рабочей ситуации	ОК 04. Эффективно взаимодействовать и работать в коллективе и команде	- устанавливает позитивный стиль общения - выбирает стиль общения в соответствии с ситуацией - признает чужое мнение - при необходимости отстаивает собственное мнение - принимает критику - ведет деловую беседу в соответствии с этическими нормами - соблюдает официальный стиль при оформлении документов - выполняет письменные и устные рекомендации преподавателя - способен к эмпатии - организует коллективное обсуждение рабочей ситуации
ОК 05. Осуществлять устную и письменную коммуникацию на государственном языке с учетом особенностей социального и культурного контекста	- умеет передавать информацию другому человеку - способен правильно формулировать свои мысли в устной и письменной формах - способен оценить уровень своих знаний по дисциплине	ОК 05. Осуществлять устную и письменную коммуникацию на государственном языке Российской Федерации с учетом особенностей социального и культурного контекста	- умеет передавать информацию другому человеку - способен правильно формулировать свои мысли в устной и письменной формах - способен письменно оформлять свои мысли
ОК 06. Проявлять гражданско-патриотическую позицию, демонстрировать осознанное поведение на основе традиционных общечеловеческих	- не участвует в запрещенных группировках; - не проводит антироссийскую пропаганду; - уважительно относится к сверстникам,	ОК 06. Проявлять гражданско-патриотическую позицию, демонстрировать осознанное поведение на основе традиционных российских духовно-	- не участвует в запрещенных группировках; - не проводит антироссийскую пропаганду; - уважительно относится к сверстникам, окружающим, старшим и

ценностей, применять стандарты антикоррупционного поведения.	окружающим, старшим и младшим; - не хамит, не грубит - применяет в своем поведении стандарты антикоррупционного поведения	нравственных ценностей, в том числе с учетом гармонизации межнациональных и межрелигиозных отношений, применять стандарты антикоррупционного поведения	младшим; - не хамит, не грубит - применяет в своем поведении стандарты антикоррупционного поведения

РАССМОТРЕНО
на заседании Педагогического совета колледжа
(Протокол № 1 от «29» августа 2024 г.)

АВТОНОМНАЯ НЕКОММЕРЧЕСКАЯ ОРГАНИЗАЦИЯ
СРЕДНЕГО ПРОФЕССИОНАЛЬНОГО ОБРАЗОВАНИЯ
«ЦИФРОВОЙ КОЛЛЕДЖ «СИНЕРГИЯ»

РАБОЧАЯ ПРОГРАММА ДИСЦИПЛИНЫ

ОП.07. Экологические основы природопользования

для профессии 54.01.20 Графический дизайнер

Якутск, 2024

РАССМОТРЕНО и ПРИНЯТО
на заседании Педагогического совета колледжа
(Протокол № 4 от «12» апреля 2024 г.)

УТВЕРЖДАЮ
Директор АНО СПО «Цифровой колледж «Синергия»
_____ С.Н.Семенов
«15» 04 2024 г.

Рабочая программа дисциплины ОП.07. Экологические основы природопользования разработана на основе Федерального государственного образовательного стандарта среднего профессионального образования (далее – ФГОС СПО) по профессии 54.01.20 Графический дизайнер, утвержденного приказом Министерства образования и науки РФ от 9.12.2016 г. № 1543

Организация-разработчик: АНО СПО «Цифровой колледж «Синергия»

Составитель:
Курчатова А.И., преподаватель

ОГЛАВЛЕНИЕ

1. Паспорт рабочей программы дисциплины 4

2. Структура и содержание дисциплины 6

3. Условия реализации рабочей программы дисциплины 10

4. Контроль и оценка результатов освоения дисциплины 13

1. ПАСПОРТ РАБОЧЕЙ ПРОГРАММЫ ДИСЦИПЛИНЫ ОП.07. ЭКОЛОГИЧЕСКИЕ ОСНОВЫ ПРИРОДОПОЛЬЗОВАНИЯ

1.1. Область применения программы

Рабочая программа дисциплины ОП.07. Экологические основы природопользования является частью основной профессиональной образовательной программы СПО – программа подготовки квалифицированных рабочих, служащих по профессии 54.01.20 Графический дизайнер**,** входящей в состав укрупненной группы профессий *54.00.00 Изобразительное и прикладные виды искусств*.

1.2 Место дисциплины в структуре образовательной программы:

Дисциплина ОП.07. Экологические основы природопользования является дисциплиной общепрофессионального цикла.

1.3. Требования к результатам освоения дисциплины:

В результате освоения дисциплины обучающийся **должен уметь:**

$У_1$ - анализировать и прогнозировать экологические последствия различных видов деятельности;

$У_2$ - использовать в профессиональной деятельности представления о взаимосвязи организмов и среды обитания;

$У_3$ - соблюдать в профессиональной деятельности регламенты экологической безопасности;

знать:

$З_1$ - принципы взаимодействия живых организмов и среды обитания;

$З_2$ - особенности взаимодействия общества и природы, основные источники техногенного воздействия на окружающую среду;

$З_3$ - об условиях устойчивого развития экосистем и возможных причинах возникновения экологического кризиса;

$З_4$ - принципы и методы рационального природопользования;

$З_5$ - методы экологического регулирования;

$З_6$ - основные группы отходов, их источники и масштабы образования;

$З_7$ - понятие и принципы мониторинга окружающей среды;

$З_8$ - правовые и социальные вопросы природопользования и экологической безопасности;

$З_9$ -охраняемые природные территории РФ.

с целью овладения **общими компетенциями (ОК)**:

ОК 02. Использовать современные средства поиска, анализа и интерпретации информации и информационные технологии для выполнения задач профессиональной деятельности;

ОК 04. Эффективно взаимодействовать и работать в коллективе и команде;

ОК 05. Осуществлять устную и письменную коммуникацию на государственном языке Российской Федерации с учетом особенностей социального и культурного контекста;

ОК 07. Содействовать сохранению окружающей среды, ресурсосбережению, применять знания об изменении климата, *принципы бережливого производства*[1], эффективно действовать в чрезвычайных ситуациях;

1.4. Количество часов на освоение рабочей программы дисциплины:

Объем дисциплины – 32 часа, в том числе

в форме практической подготовки – 4 часа

включает:

объем работы обучающегося во взаимодействии с преподавателем – 32 часа, в том числе

практические занятия – 12 часов;

самостоятельная работа обучающегося – 00 часов

Обязательная часть рабочей программы составляет – 32 часа, вариативная часть – 00 часов.

[1] *Выделенное курсивом не формируется в рамках данной дисциплины*

2. СТРУКТУРА И СОДЕРЖАНИЕ ДИСЦИПЛИНЫ

2.1. Объем дисциплины и виды учебной работы

Вид учебной работы	Объем часов
Объем дисциплины (всего)	**32**
в том числе:	
в форме практической подготовки	4
Объем работы обучающегося во взаимодействии с преподавателем	**32**
в том числе:	
практические занятия	12
Самостоятельная работа обучающегося (всего)	**00**

2.2. Формы промежуточной аттестации

4 семестр – дифференцированный зачет

2.2. Тематический план и содержание дисциплины ОП.07. Экологические основы природопользования

Наименование разделов и тем дисциплины	Содержание учебного материала, лабораторные и практические работы, самостоятельная работа обучающихся	Объем часов	В т.ч. практической подготовки	Формируемые компетенции
Раздел 1. Особенности взаимодействия человеческого общества и природы		**14**	**2**	
Тема 1.1 Взаимоотношения общества и природы	*Содержание учебного материала*	**4**		
	1 Предмет и задачи экологии. Вопросы терминологии. Структура современной экологии. Строение и функционирование биосферы. Экосистемы. Экологические факторы среды и их взаимодействие. Популяции. **Антропогенное воздействие на природу на разных этапах развития человеческого общества.** Первобытная община. Раннеродовая община. Позднеродовая община. Промышленность. Развитие научно-технической революции. Демографический взрыв. Актуальность охраны природы в современное время.	2		ОК 05, ОК 07
	2 **Экологические кризисы и катастрофы.** История экологических кризисов. Современный этап взаимоотношений общества и природы. Причина экологических катастроф. Перспективы разрешения экологического кризиса.	2		
Тема 1.2. Природные ресурсы и их классификация	*Содержание учебного материала*	**2**		
	1 **Классификация природных ресурсов.** Исчерпаемые природные ресурсы: невозобновимые ресурсы, относительно возобновимые ресурсы, возобновимые ресурсы Неисчерпаемые природные ресурсы: энергия солнца, энергия ветра, энергия воды, энергия недр Земли. **Природные ресурсы. Общая характеристика.** Продовольственные ресурсы. Водные ресурсы. Ископаемые ресурсы. Земельные ресурсы. Энергетические ресурсы. **Антропогенные воздействия на почвы.** Загрязнение почв пестицидами, химическими удобрениями, промышленными и бытовыми отходами.	2		ОК 05, ОК 07
Тема 1.3. Природоресурсный потенциал и охраняемые территории Российской Федерации	*Содержание учебного материала*	**4**		
	1 **Состояние экосистем в России.** Охраняемые территории России. Принцип устойчивости экосистем – экологическое равновесие, последствие его нарушения. Основные проблемы природопользования в России. Программа действий, для обеспечения экологической устойчивости России. Организация рационального природопользования и охрана природы в Российской федерации.	2		ОК 05, ОК 07
	Практическое занятие	**2**		ОК 01, ОК 02,

	2	Практическое занятие № 1. Изучение источников загрязнения окружающей среды. Оценка экологического состояния воздуха в рабочем помещении.			ОК 04, ОК 05, ОК 07
Тема 1.4 Принципы рационального природопользования и основы экологической безопасности	*Содержание учебного материала*		**4**		
	1	**Пути предотвращения истощения ресурсов**: проблема отходов, рециклинг, безотходные технологии и использование альтернативных источников энергии: энергии солнца, ветра, приливов-отливов, геотермальной энергии. Окружающая среда и здоровье человека.	2		ОК 05, ОК 07
		Практические занятия	**2**	2	
	2	**Практическое занятие № 2.** Паспортизация отходов I-IV классов опасности.			
Раздел 2. Охрана окружающей среды			**12**	*2*	
Тема 2.1. Техногенное воздействие на атмосферный воздух	*Содержание учебного материала*		**4**		
	1	**Экологические проблемы загрязнения атмосферы газовыми выбросами**. Строение и газовый состав атмосферы. Источники техногенного загрязнения атмосферного воздуха. Естественные источники загрязнения атмосферы. Искусственные источники атмосферы. Сущность парникового эффекта. Кислотные дожди. Разрушение озонового слоя. **Последствия загрязнения и нарушения газового баланса атмосферы.** Влияние загрязненного воздуха на человека. Влияние загрязненного воздуха на растения и животных. Парниковый эффект. Разрушение озонового слоя. Кислотные осадки. Экономический ущерб от загрязнения воздуха. **Меры по предотвращению загрязнения и охране атмосферного воздуха.** Методы очистки газовых выбросов от гетерогенных примесей. Очистка газов от гомогенных примесей.	2		ОК 05, ОК 07
		Практические занятия	**2**		ОК 01, ОК 02, ОК 04, ОК 05, ОК 07
	2	**Практическое занятие № 3**. Парниковый эффект, проблема глобального потепления климата			
Тема 2.2. Антропогенное воздействие на гидросферу	*Содержание учебного материала*		**4**		
	1	**Гидросфера Земли**. Природная вода и ее распространение. Круговорот воды в природе. Роль воды в природе и жизнеобеспечении человека. Источники истощения и загрязнения гидросферы. Проблема недостатка пресной воды. **Контроль качества и охрана водных ресурсов.** Меры охраны водных ресурсов. Охрана поверхностных вод. Охрана подземных вод. Правовые основы охраны водных ресурсов **Сточные воды.** Методы водоподготовки и водоочистки Классификация методов очистки промышленных стоков.	2		ОК 05, ОК 07
	2	**Практические занятия**	**2**		ОК 01, ОК 02, ОК 04, ОК 05, ОК 07
		Практическое занятие № 4. Изучение воздействия хозяйственной деятельности человека на водоемы			
Тема 2.3	*Содержание учебного материала*		**4**		

Рациональное использование и охрана недр	1	**Полезные ископаемые и их распространение.** Распределение и запасы минерального сырья. Использование недр человеком. Негативные тенденции в использовании недр. Правовые основы охраны и рационального использования недр.	2		ОК 05, ОК 071
	2	**Практические занятия**	**2**	2	ОК 01, ОК 02, ОК 04, ОК 05, ОК 07
		Практическое занятие № 5. Соблюдение в профессиональной деятельности регламента экологической безопасности			
Раздел 3 Правовые и социальные вопросы природопользования			**4**		
Тема 3.1 Правовые вопросы природопользования	*Содержание учебного материала*		**4**		
	1	**Государственное регулирование и международные аспекты природопользования и охраны природы.** Международное природоохранное сотрудничество. Организации природоохранной направленности. Форумы. Концепция устойчивого развития планеты. Конвенции и соглашения.	2		ОК 05, ОК 07
	2	**Практические занятия**	**2**		ОК 01, ОК 02, ОК 04, ОК 05, ОК 07
		Практическое занятие № 6. Объекты охраны окружающей природной среды.			
		Дифференцированный зачет	**2**		
		ВСЕГО:	**32**	**4**	

3. УСЛОВИЯ РЕАЛИЗАЦИИ РАБОЧЕЙ ПРОГРАММЫ ДИСЦИПЛИНЫ

3.1. Материально-техническое обеспечение

Реализация рабочей программы дисциплины проходит в кабинете экологии и безопасности жизнедеятельности.

Оборудование учебного кабинета:

- Рабочее место преподавателя: Персональный компьютер в сборе (Процессор: Ryzen3 3 5300G (4 ядра и 4-8 потоков) Оперативная память: 8gb DDR4 3200 Mhz Накопитель: 256GB ssd.) – 1 шт.
- Короткофокусный проектор Optoma X309ST – 1 шт.
- Стол ученический Классик двухместный регулируемый, №4-6 СУР А.02.46 проект НМ-035.04.02 – 10 шт.
- Стул ученический Стандарт, №4-6 СТУР А 02.46.Ф проект НМ-035.30.02 – 19 шт.
- Учебная маркерная доска белая – 1 шт.
- Многофункциональное устройство HP (МФУ HP), А4, ч/б – 1 шт

3.2. Учебно-методическое обеспечение

По дисциплине ОП.07. Экологические основы природопользования разработана учебно-методическая документация:

- рабочая программа дисциплины;
- фонд оценочных средств;
- методические указания по выполнению заданий на практических занятиях.

3.3. Информационное обеспечение обучения

Федеральные законы:

1. Федеральный закон от 10.01.2002 № 7-ФЗ «Об охране окружающей среды»;
2. Федеральный закон от 21.07.2014 № 219-ФЗ «О внесении изменений в Федеральный закон «Об охране окружающей среды» и отдельные законодательные акты Российской Федерации»;
3. Постановление Правительства РФ от 07.05.2022 № 830 «Об утверждении Правил создания и ведения государственного реестра объектов, оказывающих негативное воздействие на окружающую среду»;
4. Постановление Правительства РФ от 31.12.2020 № 2398 «Об утверждении критериев отнесения объектов, оказывающих негативное воздействие на окружающую среду, к объектам I, II, III и IV категорий»;

5. Постановление Правительства Российской Федерации от 30.06.2021 № 1096 «О федеральном государственном экологическом контроле (надзоре)»;

6. Приказ Минприроды России от 12.08.2022 № 532 «Об утверждении формы заявки о постановке объектов, оказывающих негативное воздействие на окружающую среду, на государственный учет, содержащей сведения для внесения в государственный реестр объектов, оказывающих негативное воздействие на окружающую среду, в том числе в форме электронных документов, подписанных усиленной квалифицированной электронной подписью»;

Литература:

1. Астафьева О. Е. Экологические основы природопользования : учебник для среднего профессионального образования / О. Е. Астафьева, А. А. Авраменко, А. В. Питрюк. — 2-е изд., испр. и доп. — Москва : Издательство Юрайт, 2024. — 376 с. — (Профессиональное образование). — ISBN 978-5-534-15994-3. — Текст : электронный // Образовательная платформа Юрайт [сайт]. — URL: https://urait.ru/bcode/523597 (дата обращения: 19.03.2024).

2. Гурова Т. Ф. Экология и рациональное природопользование : учебник и практикум для среднего профессионального образования / Т. Ф. Гурова, Л. В. Назаренко. — 3-е изд., испр. и доп. — Москва : Издательство Юрайт, 2024. — 188 с. — (Профессиональное образование). — ISBN 978-5-534-09485-5. — Текст : электронный // Образовательная платформа Юрайт [сайт]. — URL: https://urait.ru/bcode/513725 (дата обращения: 19.03.2024).

3. Корытный Л. М. Экологические основы природопользования : учебное пособие для среднего профессионального образования / Л. М. Корытный, Е. В. Потапова. — 2-е изд., испр. и доп. — Москва : Издательство Юрайт, 2024. — 377 с. — (Профессиональное образование). — ISBN 978-5-534-14131-3. — Текст : электронный // Образовательная платформа Юрайт [сайт]. — URL: https://urait.ru/bcode/517675 (дата обращения: 19.03.2024).

4. Хван Т. А. Экологические основы природопользования : учебник для среднего профессионального образования / Т. А. Хван. — 7-е изд., перераб. и доп. — Москва : Издательство Юрайт, 2024. — 278 с. — (Профессиональное образование). — ISBN 978-5-534-16564-7. — Текст : электронный // Образовательная платформа Юрайт [сайт]. — URL: https://urait.ru/bcode/531290 (дата обращения: 19.03.2024).

Электронные образовательные ресурсы:

Сайты, блоги, электронные библиотеки

1. Официальный сайт Министерства природных ресурсов и экологии Российской Федерации. [Электронный ресурс]. URL: http://www.mnr.gov.ru/

2. «Природа России» Национальный портал. [Электронный ресурс]. URL: http://priroda.ru

3. ECOportal.ru Всероссийский экологический портал. [Электронный ресурс]. URL: http://ecoportal.ru/

Дополнительная электронная литература/учебные пособия, материалы, статьи

1.Корытный, Л. М. Экологические основы природопользования: учебное пособие для среднего профессионального образования / Л. М. Корытный, Е. В. Потапова. — 2-е изд., испр. и доп. — Москва : Издательство Юрайт, 2020. — 377 с. — (Профессиональное образование). — Текст : непосредственный. ISBN 978-5-534-14131-3[Электронный ресурс]. URL: Экологические-основы.pdf (tuvagroprom.ru)

2. Экологические основы природопользования. Курс лекций для студентов СПО дневной и заочной форм обучения [Электронный ресурс]. URL: Экологические основы природопользования скачать (uchitelya.com)

3. Конспект лекций по дисциплине «Экологические основы природопользования» для студентов всех специальностей СПО [Электронный ресурс]. URL: lekcii.doc (lgaki.info)

Видеоматериалы/ виртуальные музеи/интерактивные презентации

1. Российское общество Знание. [Электронный ресурс]. URL: ВИДЕО О ЭКОЛОГИИ (znanierussia.ru)

2. Природопользование и экологические проблемы. [Электронный ресурс]. URL:Природопользование и экологические проблемы - смотреть видео онлайн от «Инфоурок» (rutube.ru)

Тренажеры/ тесты/ кейсы/ материал для практикума/ бесплатные онлайн курсы

1. Экологические основы природопользования. Тесты. [Электронный ресурс]. URL: TestWizard - Экологические основы природопользования

2. Калькулятор экологического следа МТС. [Электронный ресурс]. URL: https://ecoday.mts.ru/

4 КОНТРОЛЬ И ОЦЕНКА РЕЗУЛЬТАТОВ ОСВОЕНИЯ ДИСЦИПЛИНЫ

Контроль и оценка результатов освоения дисциплины осуществляется преподавателем в процессе текущего контроля знаний, проверки выполнения заданий практических занятий, а также во время дифференцированного зачета.

Оценка качества подготовки обучающихся осуществляется через оценку знаний, умений по дисциплине и оценку сформированности компетенций.

Результаты обучения (знания, умения)	**Формы и методы контроля и оценки результатов обучения**	
	Текущий контроль	**Промежуточная аттестация**
уметь:		
использовать представление:		
$У_1$ - о взаимосвязи организмов и среды обитания;	- оценка выполнения заданий на практических занятиях; - оценка подготовки выполнения заданий самостоятельной работы	- дифференцированный зачет
$У_2$ - об условиях устойчивого состояния экосистем и причинах возникновения экологического кризиса;		
$У_3$ - о природных ресурсах России и мониторинге окружающей среды;		
$У_4$ - об экологических принципах рационального природопользования;		
знать:		
$З_1$ - правовые вопросы экологической безопасности;	- оценка выполнения заданий на практических занятиях; - устный опрос; - оценка выполнения заданий самостоятельной работы	- дифференцированный зачет

Оценка ***общих компетенций (ОК)***:

Результат (общие компетенции)	*Основные показатели*
ОК 02. Использовать современные средства поиска, анализа и интерпретации информации и информационные технологии для выполнения задач профессиональной деятельности	- осуществляет поиск информации в сети Интернет и различных электронных носителях - извлекает информацию с электронных носителей - использует средства ИТ для обработки и хранения информации - представляет информацию в различных формах с использованием разнообразного программного обеспечения - создает презентации в различных формах
ОК 04. Эффективно взаимодействовать и работать в коллективе и команде	- устанавливает позитивный стиль общения - выбирает стиль общения в соответствии с ситуацией - признает чужое мнение - при необходимости отстаивает собственное мнение - принимает критику

	- ведет деловую беседу в соответствии с этическими нормами - соблюдает официальный стиль при оформлении документов - выполняет письменные и устные рекомендации преподавателя - способен к эмпатии - организует коллективное обсуждение рабочей ситуации
ОК 05. Осуществлять устную и письменную коммуникацию на государственном языке Российской Федерации с учетом особенностей социального и культурного контекста	- умеет передавать информацию другому человеку - способен правильно формулировать свои мысли в устной и письменной формах - способен письменно оформлять свои мысли
ОК 07. Содействовать сохранению окружающей среды, ресурсосбережению, применять знания об изменении климата, принципы бережливого производства, эффективно действовать в чрезвычайных ситуациях;	- поддерживает чистоту в кабинете/лаборатории и на своем рабочем месте - адекватно реагирует на внезапное изменение ситуации (звонок, сирена, сигнал тревоги) - владеет информацией по рациональной организации технологического процесса - знает правила безопасного ведения работ

Критерии и методы оценки освоения дисциплины отражены в фонде оценочных средств.

ЛИСТ изменений
в рабочую программу дисциплины

ОП.07. Экологические основы природопользования

для профессии 54.01.20 Графический дизайнер

Дата изменений – 23.08.2024
Основание: Приказ Министерства просвещения Российской Федерации от 03.07.2024 N 464 "О внесении изменений в федеральные государственные образовательные стандарты среднего профессионального образования" (Зарегистрировано в Минюсте России 09.08.2024 N 79088)

Изменения внесены в формулировку общих компетенций (ОК)

п. 1.3. Требования к результатам освоения дисциплины:

было	стало
ОК 01. Выбирать способы решения задач профессиональной деятельности, применительно к различным контекстам ОК 02. Осуществлять поиск, анализ и интерпретацию информации, необходимой для выполнения задач профессиональной деятельности ОК 04. Работать в коллективе и команде, эффективно взаимодействовать с коллегами, руководством, клиентами ОК 05. Осуществлять устную и письменную коммуникацию на государственном языке с учетом особенностей социального и культурного контекста ОК 07. Содействовать сохранению окружающей среды, ресурсосбережению, эффективно действовать в чрезвычайных ситуациях	ОК 02. Использовать современные средства поиска, анализа и интерпретации информации и информационные технологии для выполнения задач профессиональной деятельности. ОК 04. Эффективно взаимодействовать и работать в коллективе и команде. ОК 05. Осуществлять устную и письменную коммуникацию на государственном языке Российской Федерации с учетом особенностей социального и культурного контекста. ОК 07. Содействовать сохранению окружающей среды, ресурсосбережению, применять знания об изменении климата, принципы бережливого производства, эффективно действовать в чрезвычайных ситуациях;

Раздел 4. Контроль и оценка результатов освоения дисциплины

было		стало	
Результат (общие компетенции)	*Основные показатели*	*Результат (общие компетенции)*	*Основные показатели*
ОК 01. Выбирать способы решения задач профессиональной деятельности, применительно к различным контекстам	- самостоятельно организует свою деятельность по выданным заданиям - умеет оценить свои возможности для выполнения поставленных целей, задач, заданий по дисциплине		
ОК 02. Осуществлять поиск, анализ и интерпретацию	- осуществляет поиск информации в сети Интернет и различных электронных	ОК 02. Использовать современные средства поиска, анализа и интерпретации	- осуществляет поиск информации в сети Интернет и различных электронных носителях

информации, необходимой для выполнения задач профессиональной деятельности	носителях - извлекает информацию с электронных носителей - использует средства ИТ для обработки и хранения информации - представляет информацию в различных формах с использованием разнообразного программного обеспечения - создает презентации в различных формах	информации и информационные технологии для выполнения задач профессиональной деятельности	- извлекает информацию с электронных носителей - использует средства ИТ для обработки и хранения информации - представляет информацию в различных формах с использованием разнообразного программного обеспечения - создает презентации в различных формах
ОК 04. Работать в коллективе и команде, эффективно взаимодействовать с коллегами, руководством, клиентами	- устанавливает позитивный стиль общения - выбирает стиль общения в соответствии с ситуацией - признает чужое мнение - при необходимости отстаивает собственное мнение - принимает критику - ведет деловую беседу в соответствии с этическими нормами - соблюдает официальный стиль при оформлении документов - выполняет письменные и устные рекомендации преподавателя - способен к эмпатии - организует коллективное обсуждение рабочей ситуации	ОК 04. Эффективно взаимодействовать и работать в коллективе и команде	- устанавливает позитивный стиль общения - выбирает стиль общения в соответствии с ситуацией - признает чужое мнение - при необходимости отстаивает собственное мнение - принимает критику - ведет деловую беседу в соответствии с этическими нормами - соблюдает официальный стиль при оформлении документов - выполняет письменные и устные рекомендации преподавателя - способен к эмпатии - организует коллективное обсуждение рабочей ситуации
ОК 05. Осуществлять устную и письменную коммуникацию на государственном языке с учетом особенностей социального и культурного контекста	- умеет передавать информацию другому человеку - способен правильно формулировать свои мысли в устной и письменной формах - способен оценить уровень своих знаний по дисциплине	ОК 05. Осуществлять устную и письменную коммуникацию на государственном языке Российской Федерации с учетом особенностей социального и культурного	- умеет передавать информацию другому человеку - способен правильно формулировать свои мысли в устной и письменной формах - способен письменно оформлять свои мысли

		контекста	
ОК 07. Содействовать сохранению окружающей среды, ресурсосбережению, эффективно действовать в чрезвычайных ситуациях	- поддерживает чистоту в учебном кабинете и на своем рабочем месте - адекватно реагирует на внезапное изменение ситуации (звонок, сирена, сигнал тревоги)	ОК 07. Содействовать сохранению окружающей среды, ресурсосбережению, применять знания об изменении климата, принципы бережливого производства, эффективно действовать в чрезвычайных ситуациях;	- поддерживает чистоту в кабинете/лаборатории и на своем рабочем месте - адекватно реагирует на внезапное изменение ситуации (звонок, сирена, сигнал тревоги) - владеет информацией по рациональной организации технологического процесса - знает правила безопасного ведения работ

РАССМОТРЕНО
на заседании Педагогического совета колледжа
(Протокол № 1 от «29» августа 2024 г.)

АВТОНОМНАЯ НЕКОММЕРЧЕСКАЯ ОРГАНИЗАЦИЯ
СРЕДНЕГО ПРОФЕССИОНАЛЬНОГО ОБРАЗОВАНИЯ
«ЦИФРОВОЙ КОЛЛЕДЖ «СИНЕРГИЯ»

Экологические основы природопользования

МЕТОДИЧЕСКИЕ УКАЗАНИЯ

по выполнению заданий на практических занятиях

для профессии 54.01.20 Графический дизайнер

Якутск, 2024

РАССМОТРЕНО
на заседании Педагогического совета колледжа
(Протокол № 1 от «29» августа 2024 г.)

Методические указания составлены в соответствии с рабочей программой по дисциплине ОП.07 Экологические основы природопользования

Разработчик: АНО СПО «Цифровой колледж «Синергия»

Составитель:

Курчатова А.И., преподаватель

Пояснительная записка

Дисциплина ОП.07 Экологические основы природопользования является обязательной дисциплиной общепрофессионального учебного цикла и изучается в течение одного семестра.

В результате освоения дисциплины ОП.07 Экологические основы природопользования обучающиеся должны

уметь:

$У_1$ - анализировать и прогнозировать экологические последствия различных видов деятельности;

$У_2$ - использовать в профессиональной деятельности представления о взаимосвязи организмов и среды обитания;

$У_3$ - соблюдать в профессиональной деятельности регламенты экологической безопасности;

знать:

$З_1$ - принципы взаимодействия живых организмов и среды обитания;

$З_2$ - особенности взаимодействия общества и природы, основные источники техногенного воздействия на окружающую среду;

$З_3$ - об условиях устойчивого развития экосистем и возможных причинах возникновения экологического кризиса;

$З_4$ - принципы и методы рационального природопользования;

$З_5$ - методы экологического регулирования;

$З_6$ - основные группы отходов, их источники и масштабы образования;

$З_7$ - понятие и принципы мониторинга окружающей среды;

$З_8$ - правовые и социальные вопросы природопользования и экологической безопасности;

$З_9$ -охраняемые природные территории РФ.

с целью овладения **общими компетенциями (ОК)**:

ОК 02. Использовать современные средства поиска, анализа и интерпретации информации и информационные технологии для выполнения задач профессиональной деятельности;

ОК 04. Эффективно взаимодействовать и работать в коллективе и команде;

ОК 05. Осуществлять устную и письменную коммуникацию на государственном языке Российской Федерации с учетом особенностей социального и культурного контекста;

ОК 07. Содействовать сохранению окружающей среды, ресурсосбережению, применять знания об изменении климата, *принципы бережливого производства*[1], эффективно действовать в чрезвычайных ситуациях;

Количество практических занятий – 12 часов.

[1] *Выделенное курсивом не формируется в рамках данной дисциплины*

Требования к выполнению заданий

Практические задания выполняются обучающимися в обязательном порядке по указанию преподавателя.

Работы выполняются в рабочей тетради и сдаются для проверки преподавателю. Полученная оценка выставляется в журнал и учитывается при освоении учебной дисциплины в целом.

Критерии оценивания выполненных заданий

Работа оценивается по 5 балльной шкале:

Оценка «**отлично»** ставится, если студент выполнил работу в полном объеме с соблюдением необходимой последовательности действий; в ответе правильно и аккуратно выполняет все записи, таблицы, рисунки, чертежи, графики, вычисления; правильно выполняет анализ ошибок.

Оценка **«хорошо»** ставится, если студент выполнил требования к оценке "5", но допущены 2-3 недочета.

Оценка **«удовлетворительно»** ставится, если студент выполнил работу не полностью, но объем выполненной части таков, что позволяет получить правильные результаты и выводы; в ходе проведения работы были допущены ошибки.

Оценка **«неудовлетворительно»** ставится, если студент выполнил работу не полностью или объем выполненной части работы не позволяет сделать правильных выводов

Раздел 1. Особенности взаимоотношения человеческого общества и природы
Тема 1.3. Природоресурсный потенциал и охраняемые территории Российской Федерации

Практическое занятие № 1
Изучение источников загрязнения окружающей среды. Оценка экологического состояния воздуха в рабочем помещении

Цель:
- формирование умений **использовать представления** об условиях устойчивого состояния экосистем и причинах возникновения экологического кризиса,
- об экологических принципах рационального природопользования

Необходимое оборудование: блокнот для записей, карандаш, калькулятор.

Ход работы:
Работа состоит из 2 частей
1 часть Решение экологических задач

Задача 1

В марте 1973 г. при аварии супертанкера "Амоко-Калис" у берегов Франции было выброшено в море 230 тыс. т нефти. Рассчитайте объем воды, в котором погибла рыба, если гибель рыбы происходит при концентрации нефти 15 мг/л.

Решение:

Определите объем воды:

1т = 1 х 10^6 мл

$$V = \frac{M_{нефти}}{C_{нефти}}$$

где $M_{нефти}$— масса нефти;
$C_{нефти}$ — концентрация нефти, при которой гибнет рыба.

Задача 2

В 1976 г. в результате взрыва танкера "Уирколо" у берегов Испании было выброшено в море 100 тыс. т нефти. Какая площадь воды (S) была при этом покрыта нефтяной пленкой, если толщина пленки (L) примерно 3 мм, а плотность нефти (ρ) 800 кг/м3?

Решение:

1. Определить объем нефти:

$$V = \frac{M}{\rho},$$

где M — масса нефти; ρ— плотность нефти.
2. Определить площадь воды, которая была покрыта нефтяной пленкой:

$$S = \frac{V}{L}.$$

3. Ответить на контрольные вопросы:

1. Предложите методы очистки воды от нефти. Охарактеризуйте их особенности.
2. Какой метод очистки воды от нефти является наиболее эффективным?
3. Какие угрозы несет загрязнение мирового океана нефтью для человечества?
4. Изложите свою точку зрения, как можно было избежать аварии?

2 часть Оценка экологического состояния воздуха в рабочем помещении

Краткие сведения

Углекислый газ - (CO_2) - бесцветный, без запаха, не воспламеняется. Это результат процессов горения (в том числе обмена веществ). Избыток углекислого газа в организме может привести к смерти. Молекулярный вес 44,01. Плотность (CO_2=1013г/Па) 1,9768 кг/м^3.

Углекислый газ намного тяжелее воздуха (1,52 раза).

Как правило, концентрация CO_2 в воздухе составляет 0,03% (по объему) и для нормального функционирования организма человека не должна быть больше. Тело человека имеет определенную приспособляемость, и с течением времени может привыкнуть к концентрации 0,15%. В общем, надо сказать, что углекислый газ в высокой концентрации вреден:

– при концентрации выше 5% в течение длительного времени постепенно увеличивает уровень CO_2 в организме, приводит к гипоксии и после 30 минут к затрудненному дыханию депрессии на уровне сознания, судорогам,

– при концентрации 8-10% появляется углубление дыхания, одышка, тахикардия, головная боль, возбуждение, головокружение, слабость, судороги и потеря сознания в конце концов,

– при концентрации около 15% - головная боль, головокружение, стеснение в груди, психомоторное возбуждение, бессознательное состояние. Пульс и дыхание ослаблены, затрудненное дыхание, судороги и смерть,

– при концентрации 30-40% - немедленная смерть из-за паралича центральной нервной системы и остановки дыхания.

Ход работы:

1. Определить объем аудитории.
2. Определить объем воздуха, который выдохнули находящиеся в аудитории за 1,5 часа занятий

Известно, что в покое человек выделяет в среднем 20 л CO_2 в час, а при активной деятельности — 40 л в час. Возьмите среднее значение — 30 л/час.

3. Пересчитать объем образовавшегося CO_2 из литров в м^3.

Известно, что 1 л составляет 0,001 м^3.

4. Концентрацию CO_2 рассчитать так: объем образовавшегося CO_2 поделить на объем аудитории и результат умножить на 100 %.

П*редельно допустимая концентрация для CO_2 составляет 1%, но уже 0,1% при кратковременном вдыхании может вызвать у человека временное нарушение дыхания и кровообращения, повлиять на функциональное состояние коры головного мозга.*

5. Сделайте вывод о санитарно-гигиенических нормах ПДК CO_2 в аудитории во время занятий.
6. Предложите меры по профилактике этого явления.

Тема 1.4. Принципы рационального природопользования и основы экологической безопасности

Практическое занятие № 2
Паспортизация отходов I-IV классов опасности

Цель – об экологических принципах рационального природопользования
- о природных ресурсах России и мониторинге окружающей среды.

Необходимое оборудование: блокнот для записей, карандаш, линейка, калькулятор.

Задание выполняется на основе самостоятельной работы по теме, где необходимо было:

1. Найти в сети Интернет Приказ Министерства природных ресурсов и экологии РФ от 08.12.2020 № 1026 «Об утверждении порядка паспортизации и типовых форм паспортов отходов I-IV классов опасности»
2. Скачать типовые формы для дальнейшего заполнения на практическом занятии.
3. Ознакомиться со всеми ссылками, встречающимися в документе.
4. Заполнить «Сведения о лице, которое образовало отходы» (виртуальную или существующую).

Алгоритм выполнения задания:

1. Выбрать вид отхода.
2. Заполнить таблицу 2.
3. Заполнить паспорт отхода Форма 1.

Таблица 2 - Данные для заполнения паспорта отхода с примером

Код отхода (из таблицы 1)	Вид отхода (из таблицы 1)	Технологический процесс (определяется по названию отхода самостоятельно)	Агрегатное состояние отхода	Класс опасности отхода

Например: 9 41 404 01 20 1	*Отходы солей мышьяка в твердом виде при технических испытаниях и измерениях*	*Технические испытания и измерения*	*Твердое*	*1*

Раздел 2. Охрана окружающей среды

Тема 2.1. Техногенное воздействие на атмосферный воздух

Практическое занятие № 3
Парниковый эффект, проблема глобального потепления климата

Цель - формирование умений **использовать представления** об условиях устойчивого состояния экосистем и причинах возникновения экологического кризиса,
- об экологических принципах рационального природопользования.

Необходимое оборудование: блокнот для записей, карандаш, линейка, калькулятор.

Ход работы:

1. Прочитайте информацию и выполните задание:

Краткие сведения

В 1990 г. концентрация CO_2 в атмосфере составляла 340 мг/кг. Известно, что концентрация CO_2 в атмосфере ежегодно увеличивается на 1,2%. Постройте зависимость концентрации CO_2 в атмосфере от времени. По ней составьте следующие прогнозы:

— на сколько увеличится концентрация CO_2 в атмосфере к 2040 г.;

— в каком году концентрация CO_2 увеличится в два раза, т. е. можно ожидать потепления климата на 3—5°С.

Решение:

1. Чтобы построить зависимость концентрации CO_2 в атмосфере от времени, сначала составьте таблицу:

Концентрация (С) CO_2	340	C_1	C_2	…	C_n
Годы	1990	1991	1992	…	2040

$$C_1 = 340 + \frac{340 \times 1,2}{100};\ C_2 = C_1 + \frac{C_1 \times 1,2}{100};$$

где C_1 … C_n — концентрация углекислого газа в зависимости от года.

По данным таблицы постройте график.

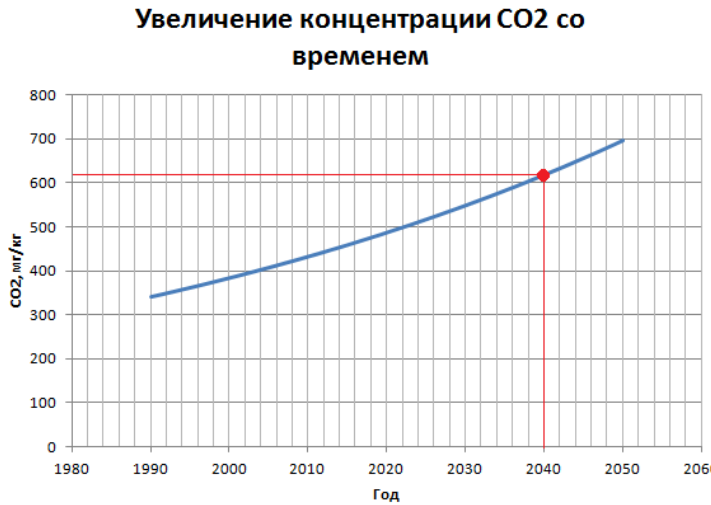

Рисунок 1. График увеличения концентрации CO_2 со временем

Определив по графику разность C_n - 340, можно определить на сколько увеличится концентрация углекислого газа в 2040 г.

2. По этому графику определите год, в котором концентрация CO_2 в атмосфере увеличится в 2 раза.

2. Ответьте письменно на контрольные вопросы:

1. В чем причина парникового эффекта?
2. Перечислимте парниковые газы антропогенного происхождения.
2. Каковы последствия парникового эффекта?
3. Как думаете, как можно решить эту проблему?
4. Охарактеризуйте методы и технологии очистки и утилизации газовых выбросов.

Тема 2.2. Антропогенное воздействие на гидросферу

Практическое занятие № 4
Изучение воздействия хозяйственной деятельности человека на водоемы

Цель – о взаимосвязи организмов и среды обитания;

- об условиях устойчивого состояния экосистем и причинах возникновения экологического кризиса.

Необходимое оборудование: блокнот, ручка, карандаш, фотоаппарат/видеокамера

Работа состоит из 2 частей

Задание 1: Анализ экологического мониторинга реки (выбрать)

Ход работы:

1. Пройти экскурсионным маршрутом.
2. Собрать и обработать материал экскурсии.
3. В отчете отметить следующие пункты:

– водоемы города (*наименование*), необходимость водоемов в природном комплексе;

– водоем как пример активного воздействия человека на природу;

– структуру водоема, его экологическое состояние, нарушение прибрежного природного сообщества;

– животный и растительный мир водоемов, особенности жизни организмов в водоемах, подвергнутых действию человека;

– физическое загрязнение водоемов, свалки мусора, их влияние на природу, нарушение красоты природы.

4. Сделать выводы о влиянии человека на водоемы города.
5. Дать рекомендации по улучшению экологического состояния водоемов.
6. Обоснуйте необходимость соблюдения экологической безопасности.

Задание 2: Анализ промышленного загрязнения озера

Ход работы:

1. Прочитайте краткие сведения и решите задачу *(вариант определяется по таблице 1)*

Краткие сведения

Защита окружающей среды от загрязнения регламентируется ПДК вредных веществ. ПДК (предельно допустимая концентрация) – это максимальная концентрация (количество вредных веществ в единице объема: мг/мл, мг/кг, мг/м^3), которая при воздействии на протяжении всей жизни человека не оказывает ни на него, ни на окружающую среду в целом вредного воздействия, включая отдаленные

последствия.

Это можно выразить формулой:

$$Ci \le ПДКi, \quad (1)$$

где Ci – фактическая концентрация вредного вещества;

ПДКi – предельно допустимая концентрация этого вредного вещества.

При совместном действии нескольких вредных веществ, обладающих однонаправленным (усиление эффекта при одновременном воздействии) действием, их безразмерная суммарная концентрация не должна превышать1:

$$C_1 / ПДК_1 + C_2 / ПДК_2 + ... + Ci / ПДКi \le 1, \quad (2)$$

Задача

На берегу озера площадью S км^2 и средней глубиной H м расположено промышленное предприятие, использующее воду озера для технических нужд и затем сбрасывающее загрязненную воду в озеро. Цикл работы предприятия непрерывный (круглосуточный). Объем сброса сточной воды – L л/с.

Рассчитать, каким будет загрязнение озера через 1 год. Сделать выводы о промышленном загрязнении озера и дать рекомендации по сохранению озера.

ПДК вредных веществ (ВВ) в воде водных объектов:

- мышьяк – 0,05 мг/л;
- ртуть – 0,005 мг/л;
- свинец – 0,1 мг/л.

Общее загрязнение определяется по формуле:

$$C = C_1/ПДК_1 + C_2/ПДК_2 + C_3/ПДК_3 = \Sigma\, Ci/ПДКi, \quad (3)$$

где Ci – концентрация ВВi в озере после годичного сброса сточных вод в озеро;

ПДКi – ПДК этого ВВi.

Решение задачи рекомендуется выполнять в следующем порядке:

1. Определить объем озера и вычислить объем сточной воды, поступающей в озеро за 1 год;
2. Определить количество каждого ВВ, поступившего в озеро со сточной водой за год;
3. Вычислить концентрацию каждого ВВ в озере после годичного сброса сточных вод по формуле:

   Ci = количество ВВi в озере / объем воды в озере; (4)
4. Определить общее загрязнение озера предприятием по формуле (3);
5. Сделать выводы.

Таблица 1- Исходные данные к задаче

Номер варианта	***S*, км^2**	***H*, м**	***L*, л/с**	**Концентрация ВВ в сточной воде, мг/л**		
				мышьяк	**ртуть**	**свинец**
1	3,0	3,0	20	0,25	0,10	0,68
2	3,0	2,5	15	0,16	0,32	0,95
3	2,5	2,0	10	0,31	0,15	1,80
4	5,2	2,5	10	0,20	0,90	0,10

5	5,0	3,5	15	0,60	0,05	3,15
6	4,5	2,0	25	2,60	0,45	1,80
7	4,0	2,5	30	1,60	0,30	2,10
8	4,6	3,0	20	0,50	0,40	1,00
9	2,8	1,5	10	0,30	0,10	0,65
10	3,2	2,0	15	0,75	0,45	0,90
11	2,0	2,0	10	0,15	0,08	0,53
12	2,6	2,0	15	0,41	0,16	0,85
13	3,6	2,5	20	0,26	0,13	1,20
14	5,0	2,5	10	0,17	0,20	1,30
15	5,0	2,0	10	0,20	0,13	1,43
16	2,5	2,0	20	0,22	0,03	0,71
17	3,0	2,0	15	0,27	0,12	0,55
18	4,0	2,0	16	1,06	0,47	0,68
19	1,5	1,0	18	0,60	0,24	0,70
20	2,0	3,0	15	0,20	0,18	1,05
21	1,8	2,3	16	1,00	0,15	0,65
22	2,6	1,8	12	0,08	0,47	0,68
23	2,8	2,3	20	0,34	0,29	1,31
24	2,5	2,0	17	0,42	0,94	1,37
25	3,0	2,8	20	0,96	0,49	1,43

2. Ответьте письменно на контрольные вопросы:

1. Что такое ПДК?
2. Как определяется суммарное загрязнение при наличии нескольких вредных веществ однонаправленного воздействия?
3. Какие мероприятия следует выполнять при повышенном загрязнении водного объекта?

Тема 2.3. Рациональное использование и охрана земельных ресурсов

Практическое занятие № 5
Соблюдение в профессиональной деятельности регламента экологической безопасности

Цель – об экологических принципах рационального природопользования

Задание: изучение Методических рекомендаций МР 2.3.0243-21 "Методические рекомендации по обеспечению санитарно-эпидемиологических требований к условиям деятельности торговых объектов и рынков, реализующих пищевую продукцию" (утв. Федеральной службой по надзору в сфере защиты прав потребителей и благополучия человека 17 мая 2021 г.)

Раздел 3. Правовые и социальные вопросы природопользования
Тема 3.1. Правовые и социальные аспекты экологии

Практическое занятие № 6
Объекты охраны окружающей природной среды

Цель - о взаимосвязи организмов и среды обитания;

- об условиях устойчивого состояния экосистем и причинах возникновения экологического кризиса;
- о природных ресурсах России и мониторинге окружающей среды

Необходимое оборудование/инструменты/литература
- ст.4 № 7-ФЗ «Об охране окружающей среды»

Ход работы:

1. Заполнить таблицу 1:

Таблица 1 – Объекты охраны окружающей среды

Объекты охраны окружающей среды	
международные	Российской Федерации

2. Выбрать один из объектов охраны окружающей среды и подробно описать по следующей схеме:
   – наименование;
   - нормативные документы, регламентирующие охрану;
   - основные положения этих документов.
   Информацию представить в виде схем, таблиц, презентации.

ЛИТЕРАТУРА

1. Астафьева О. Е. Экологические основы природопользования : учебник для среднего профессионального образования / О. Е. Астафьева, А. А. Авраменко, А. В. Питрюк. — 2-е изд., испр. и доп. — Москва : Издательство Юрайт, 2024. — 376 с. — (Профессиональное образование). — ISBN 978-5-534-15994-3. — Текст : электронный // Образовательная платформа Юрайт [сайт]. — URL: https://urait.ru/bcode/523597 (дата обращения: 19.03.2024).

2. Гурова Т. Ф. Экология и рациональное природопользование : учебник и практикум для среднего профессионального образования / Т. Ф. Гурова, Л. В. Назаренко. — 3-е изд., испр. и доп. — Москва : Издательство Юрайт, 2024. — 188 с. — (Профессиональное образование). — ISBN 978-5-534-09485-5. — Текст : электронный // Образовательная платформа Юрайт [сайт]. — URL: https://urait.ru/bcode/513725 (дата обращения: 19.03.2024).

3. Корытный Л. М. Экологические основы природопользования : учебное пособие для среднего профессионального образования / Л. М. Корытный, Е. В. Потапова. — 2-е изд., испр. и доп. — Москва : Издательство Юрайт, 2024. — 377 с. — (Профессиональное образование). — ISBN 978-5-534-14131-3. — Текст : электронный // Образовательная платформа Юрайт [сайт]. — URL: https://urait.ru/bcode/517675 (дата обращения: 19.03.2024).

4. Хван Т. А. Экологические основы природопользования : учебник для среднего профессионального образования / Т. А. Хван. — 7-е изд., перераб. и доп. — Москва : Издательство Юрайт, 2024. — 278 с. — (Профессиональное образование). — ISBN 978-5-534-16564-7. — Текст : электронный // Образовательная платформа Юрайт [сайт]. — URL: https://urait.ru/bcode/531290 (дата обращения: 19.03.2024).

Интернет-ресурсы:

1. http://ecokub.ru/ - коллекция цифрового образовательного ресурса;
2. http://www.mnr.gov.ru/ - официальный сайт Министерства природных ресурсов и экологии Российской Федерации;
3. http://www.ecoline.ru/mc/ - описание проектов, методические материалы, статьи, тексты нормативно-правовых актов в области ГЭЭ и ОВОС, экологического менеджмента, мониторинга ОС, обращения с отходами и пр.;
4. http://www.ecoline.ru/mc/books/infobook/ - электронная книга, посвященная работе с экологической информацией — ее получению, обработке и интерпретации, представлению и распространению. Обсуждаются принципы и методы информационной работы.

Оглавление

Пояснительная записка	3
Практическое занятие № 1 Изучение источников загрязнения окружающей среды. Оценка экологического состояния воздуха в рабочем помещении	5
Практическое занятие № 2 Паспортизация отходов I-IV классов опасности	7
Практическое занятие № 3 Парниковый эффект, проблема глобального потепления климата	8
Практическое занятие № 4 Изучение воздействия хозяйственной деятельности человека на водоемы	10
Практическое занятие № 5 Соблюдение в профессиональной деятельности регламента экологической безопасности	12
Практическое занятие № 6 Объекты охраны окружающей природной среды	13
Литература	14

Экологические основы природопользования

МЕТОДИЧЕСКИЕ УКАЗАНИЯ
по выполнению заданий на практических занятиях
для профессии 54.01.20 Графический дизайнер

Якутск, 2024

ЛИСТ изменений

Экологические основы природопользования

МЕТОДИЧЕСКИЕ УКАЗАНИЯ
по выполнению заданий на практических занятиях

для профессии 54.01.20 Графический дизайнер

Дата изменений – 23.08.2024

Основание: Приказ Министерства просвещения Российской Федерации от 03.07.2024 N 464 "О внесении изменений в федеральные государственные образовательные стандарты среднего профессионального образования" (Зарегистрировано в Минюсте России 09.08.2024 N 79088)

Изменения внесены в формулировку общих компетенций (ОК)

В пояснительную записку

было	стало
ОК 01. Выбирать способы решения задач профессиональной деятельности, применительно к различным контекстам ОК 02. Осуществлять поиск, анализ и интерпретацию информации, необходимой для выполнения задач профессиональной деятельности ОК 04. Работать в коллективе и команде, эффективно взаимодействовать с коллегами, руководством, клиентами ОК 05. Осуществлять устную и письменную коммуникацию на государственном языке с учетом особенностей социального и культурного контекста ОК 07. Содействовать сохранению окружающей среды, ресурсосбережению, эффективно действовать в чрезвычайных ситуациях	ОК 02. Использовать современные средства поиска, анализа и интерпретации информации и информационные технологии для выполнения задач профессиональной деятельности. ОК 04. Эффективно взаимодействовать и работать в коллективе и команде. ОК 05. Осуществлять устную и письменную коммуникацию на государственном языке Российской Федерации с учетом особенностей социального и культурного контекста. ОК 07. Содействовать сохранению окружающей среды, ресурсосбережению[2], применять знания об изменении климата, принципы бережливого производства, эффективно действовать в чрезвычайных ситуациях.

[2] *Выделенное курсивом не формируется в рамках данной дисциплины*

РАССМОТРЕНО
на заседании Педагогического совета колледжа
(Протокол № 1 от «29» августа 2024 г.)

АВТОНОМНАЯ НЕКОММЕРЧЕСКАЯ ОРГАНИЗАЦИЯ
СРЕДНЕГО ПРОФЕССИОНАЛЬНОГО ОБРАЗОВАНИЯ
«ЦИФРОВОЙ КОЛЛЕДЖ «СИНЕРГИЯ»

РАССМОТРЕНО
на заседании Педагогического совета колледжа
(Протокол № 1 от «29» августа 2024 г.)

УТВЕРЖДАЮ
Директор АНО СПО «Цифровой колледж «Синергия»
_____ С.Н.Семенов
«30» 08 2024 г.

Оценочные материалы
для промежуточной аттестации
по дисциплине
ОП.07 Экологические основы природопользования

для профессии 54.01.20 Графический дизайнер

Разработчик: Курчатова А.И., преподаватель

Якутск, 2024

АВТОНОМНАЯ НЕКОММЕРЧЕСКАЯ ОРГАНИЗАЦИЯ
СРЕДНЕГО ПРОФЕССИОНАЛЬНОГО ОБРАЗОВАНИЯ
«ЦИФРОВОЙ КОЛЛЕДЖ «СИНЕРГИЯ»

РАССМОТРЕНО и ПРИНЯТО
на заседании Педагогического совета колледжа
(Протокол № 4 от «12» апреля 2024 г.)

УТВЕРЖДАЮ
Директор АНО СПО «Цифровой колледж «Синергия»
_____ С.Н.Семенов
«15» 04 2024 г.

Оценочные материалы
для промежуточной аттестации
по дисциплине
ОП.07 Экологические основы природопользования

для профессии 54.01.20 Графический дизайнер

Разработчик: Курчатова А.И., преподаватель

Якутск, 2024

Пояснительная записка

Оценочные материалы для промежуточной аттестации по дисциплине ОП.07 Экологические основы природопользования предназначены для контроля и оценки освоения дисциплины, общих и профессиональных компетенций обучающихся по профессии *54.01.20 Графический дизайнер.*

1.1. Оценка освоения дисциплины

В результате освоения дисциплины ОП.07 Экологические основы природопользования обучающийся должен

В результате освоения дисциплины обучающийся **должен**

уметь:

$У_1$ - анализировать и прогнозировать экологические последствия различных видов деятельности;

$У_2$ - использовать в профессиональной деятельности представления о взаимосвязи организмов и среды обитания;

$У_3$ - соблюдать в профессиональной деятельности регламенты экологической безопасности;

знать:

$З_1$ - принципы взаимодействия живых организмов и среды обитания;

$З_2$ - особенности взаимодействия общества и природы, основные источники техногенного воздействия на окружающую среду;

$З_3$ - об условиях устойчивого развития экосистем и возможных причинах возникновения экологического кризиса;

$З_4$ - принципы и методы рационального природопользования;

$З_5$ - методы экологического регулирования;

$З_6$ - основные группы отходов, их источники и масштабы образования;

$З_7$ - понятие и принципы мониторинга окружающей среды;

$З_8$ - правовые и социальные вопросы природопользования и экологической безопасности;

$З_9$ -охраняемые природные территории РФ.

с целью овладения **общими компетенциями (ОК)**:

ОК 02. Использовать современные средства поиска, анализа и интерпретации информации и информационные технологии для выполнения задач профессиональной деятельности.

ОК 04. Эффективно взаимодействовать и работать в коллективе и команде.

ОК 05. Осуществлять устную и письменную коммуникацию на государственном языке Российской Федерации с учетом особенностей социального и культурного контекста.

ОК 07. Содействовать сохранению окружающей среды, ресурсосбережению, применять знания об изменении климата, принципы бережливого производства, *эффективно действовать в чрезвычайных ситуациях* [1].

Форма промежуточной аттестации – ***дифференцированный зачет.***
Вид – тест.

Критерии оценки

Каждое правильно выполненное задание оценивается в 1 балл.
Максимальное количество – 20 баллов

Перевод баллов в оценку

отлично	хорошо	удовлетворительно	неудовлетворительно
18-20	17-15	14-12	11 и менее

[1] Выделенное курсивом не формируется в рамках данной дисциплины

1.2. Сформированность компетенций обучающихся

В результате освоения дисциплины Экологические основы природопользования обучающийся должен показать также сформированность общих компетенций (ОК):

Результат (общие компетенции)	*Основные показатели*
ОК 02. Использовать современные средства поиска, анализа и интерпретации информации и информационные технологии для выполнения задач профессиональной деятельности	- осуществляет поиск информации в сети Интернет и различных электронных носителях - извлекает информацию с электронных носителей - использует средства ИТ для обработки и хранения информации - представляет информацию в различных формах с использованием разнообразного программного обеспечения - создает презентации в различных формах
ОК 04. Эффективно взаимодействовать и работать в коллективе и команде	- устанавливает позитивный стиль общения - выбирает стиль общения в соответствии с ситуацией - признает чужое мнение - при необходимости отстаивает собственное мнение - принимает критику - ведет деловую беседу в соответствии с этическими нормами - соблюдает официальный стиль при оформлении документов - выполняет письменные и устные рекомендации преподавателя - способен к эмпатии - организует коллективное обсуждение рабочей ситуации
ОК 05. Осуществлять устную и письменную коммуникацию на государственном языке Российской Федерации с учетом особенностей социального и культурного контекста	- умеет передавать информацию другому человеку - способен правильно формулировать свои мысли в устной и письменной формах - способен письменно оформлять свои мысли
ОК 07. Содействовать сохранению окружающей среды, ресурсосбережению, применять знания об изменении климата, принципы бережливого производства, эффективно действовать в чрезвычайных ситуациях[2]	- поддерживает чистоту в учебном кабинете и на своем рабочем месте - адекватно реагирует на внезапное изменение ситуации (звонок, сирена, сигнал тревоги)

[2] Выделенное курсивом не формируется в рамках данной дисциплины

Критерии оценивания

2 балла - компетенция проявляется постоянно в полной мере (сформирована полностью);
1 балл - компетенция проявляется иногда или неполностью (частично сформирована);
0 баллов - компетенция не проявляется (не сформирована).

Тест по дисциплине
ОП.07 Экологические основы природопользования
для профессии 54.01.20 Графический дизайнер

Инструкция
Внимательно прочитайте задания и запишите правильные ответы.
Блок 1 – Выберите один правильный ответ из предложенных
Блок 2 – Выберите несколько правильных ответов из предложенных
Блок 3 – Установите соответствие
Блок 4 – Установите последовательность действий
Блок 5 – Задания на классификацию
Время выполнения – 40 минут.

Вариант 1

Блок 1. Выберите один правильный вариант ответа

1. Система мероприятий, обеспечивающих поддержание ресурсо- и средовоспроизводящих функций природы и сохранение невозобновляемых ресурсов, называется:
А) природопользованием; Б) охраной природы;
В) природоохранной рекреацией; Г) ландшафтной экологией.

2. Основные принципы охраны окружающей среды изложены:
А) в Лесном кодексе;
Б) в Земельном кодексе;
В) в Законе РФ «Об охране окружающей среды»;
Г) во всех приведенных выше документах.

3. «Зелёная революция» - это:
А) движение за восстановление вырубаемых лесов;
Б) распространение ислама по всему миру;
В) экологическое движение против строительства АЭС;
Г) преобразование сельского хозяйства на основе современной агротехники.

4. В чем опасность «парникового эффекта»?
А) нарушение прозрачности атмосферы, теплового баланса, увеличение средней температуры атмосферы на несколько градусов;
Б) загрязнение гидросферы;
В) повышение уровня радиации;
Г) накопление парниковых газов гидросфере.

5. Учение о биосфере было создано:
А) Эратосфеном; Б) В.И. Вернадским; В) В.В.Докучаевым; Г) В.К.Арсетьевым

6. Нарушением прав государства на недра, воды, леса является …
А) Полив огорода из скважины Б) Ловля рыбы на удочку
В) Самовольная добыча алмазов Г) Сбор черники в лесу

Блок 2. Выберите несколько правильных вариантов ответа

7. Примерами рационального природопользования являются …
А) выращивание мальков ценных видов рыб на рыбзаводах для последующего выпуска их в водоёмы
Б) добыча полезных ископаемых открытым способом
В) осушение болот в верховьях малых рек
Г) высаживание кустарников на склонах оврагов
Д) перевод ТЭС с природного газа на уголь

8. Исчерпаемые возобновимые ресурсы - это
А) нефть Б) лесные ресурсы В) энергия солнца
Г) почвенные ресурсы Д) энергия текущей воды

9. Примерами нерационального природопользования являются …
А) рекультивация земель
Б) проведение снегозадержания на полях
В) использование оборотного водоснабжения в промышленности
Г) перевод ТЭС с газа на каменный уголь
Д) молевой сплав брёвен

10. Неисчерпаемые природные ресурсы - это
А) почвенные Б) нефть В) энергия приливов
Г) торф Д) солнечная энергия

11. Укажите НЕВЕРНОЕ соответствие «негативное изменение в окружающей среде — его причина»
А) кислотные дожди — развитие нефтеперерабатывающей промышленности
Б) опустынивание земель — ведение сельского хозяйства экстенсивным способом
В) засоление почв — создание полезащитных лесополос
Г) парниковый эффект — развитие гидроэнергетики
Д) нарушение структуры почв и снижение их плодородия — перевыпас скота тяжелой сельскохозяйственной техники

Блок 3. Установите соответствие

12. Установите соответствие между термином и определением

Термин	Определение
1) Особо охраняемые природные территории	А) временно охраняемая природная территория, создаваемая для восстановления популяции одного или нескольких видов растений или животных.
2) Заказник	Б) участок земной территории или морской акватории, на котором государством сохраняется в естественном состоянии весь его природный комплекс.
3) Заповедник	В) участки земли, водной поверхности и воздушного пространства над ними, где располагаются природные комплексы и объекты, которые имеют особое природоохранное, научное, культурное, эстетическое, рекреационное и оздоровительное значение.

13. Установите соответствие между термином и определением

Термин	Определения
1) Биосфера	А) в которой взаимодействуют и взаимопроникают друг в друга нижняя часть атмосферы, верхняя часть литосферы (земной коры), вся гидросфера и биосфера
2) Ноосфера	Б) это глобальная экосистема, в которой существует и взаимосвязано абсолютно все живое на планете.
3) Географическая оболочка	В) это сфера разума, сфера взаимодействия природы и социума, зародившаяся и изменяющаяся под воздействием человеческого общества и человеческого разума

14. Установите соответствие между термином и определением

Термин	Определение
1) Урбанизация природы	А) Система наблюдений и контроля, проводимых регулярно, по определенной программе, для оценки состояния окружающей среды, анализа происходящих в ней процессов и своевременного выявления тенденций её изменения под воздействием природных и антропогенных факторов.
2) Мониторинг окружающей среды	Б) Вызванная различными причинами и постепенно нарастающая проблема недостатка продуктов питания, которая приводит к недоеданию и голоду среди наименее обеспеченных групп населения планеты
3) Продовольственная проблема	В) Превращение естественных ландшафтов в искусственный под влиянием городской застройки

15. Соотнесите исторические этапы формирования российского экологического права

1) Первый этап (конец XIX–начало XX вв.)	А) экологический этап охраны окружающей среды
2) Второй этап (1920–1991 гг.)	Б) этап консервативной охраны окружающей среды
3) Третий этап (1991 г. – наст. вр.)	В) природоресурсовый этап охраны окружающей среды

Блок 4. Установите последовательность действий

16. Расставьте картинки в порядке возрастания процентного содержания воды в частях гидросферы, начиная с наименьшего.



17. Рассмотрите схему природного процесса на рисунке и установите последовательность этапов отображённого на нем процесса.



ЭТАПЫ:

А) Водяной пар, поднимаясь вверх, охлаждается и конденсируется, образуя облака.

Б) Осадки, выпавшие на сушу, обеспечивают поверхностный и подземный сток воды в океан.

В) Сконденсированный в облаках водяной пар выпадает на поверхность суши в виде осадков.

Г) Солнце нагревает воду в океанах и морях, и она испаряется, преобразуюсь в водяной пар.

Д) Часть облаков переносится ветром в сторону суши.

18. Расположите газы в порядке повышения их содержания в составе воздуха атмосферы (от наиболее низкого к наиболее высокому).

А. Кислород. Б. Азот. В. Водород.

Блок 5. Задания на классификацию

19. Распределите источники получения энергии по способам получения энергии

Способов получения энергии	Источники получения энергии и влияние на окружающую среду
1) Альтернативный способ получения энергии 2) Традиционный способ получения энергии	А) практически не загрязняет окружающую среду Б) является основными источниками загрязнения окружающей среды и изменения климата В) экологичны по своей природе и являются долгосрочным экономически выгодным выбором Г) могут вызывать несколько различных типов загрязнения, из наиболее распространенных – загрязнение воздуха, кислотные дожди, парниковые газы и т.д. Д) солнце, вода, ветер, приливы, биомасса Е) уголь, нефть и природный газ

20. Распределите виды природных ресурсов правого столбика на типы

Тип исчерпаемости	Вид природных ресурсов
1) Исчерпаемые, возобновляемые 2) Исчерпаемые невозобновляемые	А) Водные ресурсы Б) Каменная соль В) Растительный мир Г) Газ

Тест по дисциплине
ОП.07 Экологические основы природопользования
для профессии 54.01.20 Графический дизайнер

Инструкция
Внимательно прочитайте задания и запишите правильные ответы.
Блок 1 – Выберите один правильный ответ из предложенных
Блок 2 – Выберите несколько правильных ответов из предложенных
Блок 3 – Установите соответствие
Блок 4 – Установите последовательность действий
Блок 5 – Задания на классификацию
Время выполнения – 40 минут.

Вариант 2

Блок 1. Выберите один правильный вариант ответа

1. Область знаний и практическая деятельность человека по рациональному использованию природных ресурсов в целях удовлетворения материальных и культурных потребностей общества называется …

А) природопользованием; Б) социологией;
В) экологией Г) естествознанием

2.Характерной особенностью «зеленой революции» является.

А) уничтожение экологически чистых продуктов
Б) применение искусственных ингредиентов
В) внедрение методов генной инженерии
Г) создание низкопродуктивных сортов

3. Общественный экологический контроль проводят с целью информировать _____ о состоянии окружающей среды.

А) экологические объединения Б) предприятия
В) законодательные органы Г) государственные органы

4. Оболочка Земли, населенная живыми организмами, называется...

А) Ноосфера Б) Биосфера В) Тропосфера Г) Литосфера

5. Учение о биосфере было создано:

А) Ж.-Б. Ламарком; Б) Э. Зюссом;
В) В.И. Вернадским; Г) Э. Леруа.

6. Нарушением прав государства на недра, воды, леса является.

А) Полив огорода из скважины Б) Ловля рыбы на удочку
В) Сбор черники в лесу Г) Самовольная добыча алмазов

Блок 2. Выберите несколько правильных вариантов ответа

7. Примерами рационального природопользования являются…

А) внедрение капельного орошения в земледелии
Б) создание полезащитных лесополос в степной зоне
В) захоронение токсичных отходов вблизи крупных городов
Г) осушение болот в верховьях малых рек
Д) ведение подсечно-огневого земледелия

8. Исчерпаемыми возобновимыми природными ресурсами являются …

А) лесные ресурсы Б) каменный уголь
В) агроклиматические ресурсы Г) ядерная энергия
Д) почвенные ресурсы

9. Примерами нерационального природопользования являются …

А) строительство солнечных электростанций
Б) осушение болот в верховьях малых рек
В) переработка в биотопливо отходов производства
Г) продольная распашка склонов
Д) использование металлолома на металлургических предприятиях

10. Неисчерпаемые природные ресурсы - это

А) энергия солнца Б) биологические ресурсы
В) нефть и попутный газ Г) энергия ветра
Д) железная руда

11. Выберите правильные соответствия «хозяйственная деятельность человека — ее последствия».

А) производство бумаги из макулатуры — сохранение лесных ресурсов страны

Б) создание полезащитных лесополос в степной зоне — снижение силы ветра, снегозадержание и сохранение влаги в почве

В) перевод тепловых электростанций с каменного угля на природный газ — увеличение загрязнения атмосферного воздуха продуктами горения

Г) создание терриконов в местах добычи угля — восстановление земель после добычи полезных ископаемых

Д) молевой сплав бревен — сохранение и восстановление лесных ресурсов

Блок 3. Установите соответствие

12. Соотнесите исторические этапы формирования российского экологического права:

1) Первый этап (конец XIX–начало XX вв.)	А) природоресурсовый этап охраны окружающей среды
2) Второй этап (1920–1991 гг.)	Б) экологический этап охраны окружающей среды
3) Третий этап (1991 г. – наст. вр.)	В) этап консервативной охраны окружающей среды

13. Установите соответствие между термином и определением

Термин	Определения
1) Биосфера	А) в которой взаимодействуют и взаимопроникают друг в друга нижняя часть атмосферы, верхняя часть литосферы (земной коры), вся гидросфера и биосфера
2) Географическая оболочка	Б) это сфера разума, сфера взаимодействия природы и социума, зародившаяся и изменяющаяся под воздействием человеческого общества и человеческого разума
3) Ноосфера	В) это глобальная экосистема, в которой существует и взаимосвязано абсолютно все живое на планете

14. Установите соответствие между термином и определением

Термин	Определение
1) Продовольственная проблема	А) система наблюдений и контроля, проводимых регулярно, по определенной программе, для оценки состояния окружающей среды, анализа происходящих в ней процессов и своевременного выявления тенденций её изменения под воздействием природных и антропогенных факторов.
2) Урбанизация природы	Б) вызванная различными причинами и постепенно нарастающая проблема недостатка продуктов питания, которая приводит к недоеданию и голоду среди наименее обеспеченных групп населения планеты
3) Мониторинг окружающей среды	В) Превращение естественных ландшафтов в искусственный под влиянием городской застройки

15. Установите соответствие между термином и определением

Термин	Определение
1) Особо охраняемые природные территории	А) временно охраняемая природная территория, создаваемая для восстановления популяции одного или нескольких видов растений или животных.
2) Заказник	Б) участок земной территории или морской акватории, на котором государством сохраняется в естественном состоянии весь его природный комплекс.
3) Заповедник	В) участки земли, водной поверхности и воздушного пространства над ними, где располагаются природные комплексы и объекты, которые имеют особое природоохранное, научное, культурное, эстетическое, рекреационное и оздоровительное значение.

Блок 4. Установите последовательность действий

16. Расположите газы в порядке повышения их содержания в составе воздуха атмосферы (от наиболее низкого к наиболее высокому).

А) Кислород. Б) Азот. В) Водород.

17. Рассмотрите схему природного процесса на рисунке и установите последовательность этапов отображённого на нем процесса.



ЭТАПЫ:

А) Водяной пар, поднимаясь вверх, охлаждается и конденсируется, образуя облака.

Б) Осадки, выпавшие на сушу, обеспечивают поверхностный и подземный сток воды в океан.

В) Сконденсированный в облаках водяной пар выпадает на поверхность суши в виде осадков.

Г) Солнце нагревает воду в океанах и морях, и она испаряется, преобразуясь в водяной пар.

Д) Часть облаков переносится ветром в сторону суши.

18. Расставьте картинки в порядке возрастания процентного содержания воды в частях гидросферы, начиная с наименьшего.



Блок 5. Задания на классификацию

19. Распределите виды природных ресурсов правого столбика на типы

Тип исчерпаемости	Вид природных ресурсов
1) Исчерпаемые, возобновляемые 2) Исчерпаемые невозобновляемые	А) Водные ресурсы Б) Каменная соль В) Растительный мир Г) Газ

20. Распределите источники получения энергии по способам получения энергии

Способов получения энергии	Источники получения энергии и влияние на окружающую среду
1) Альтернативный способ получения энергии 2) Традиционный способ получения энергии	А) практически не загрязняет окружающую среду Б) является основными источниками загрязнения окружающей среды и изменения климата В) экологичны по своей природе и являются долгосрочным экономически выгодным выбором Г) могут вызывать несколько различных типов загрязнения, из наиболее распространенных - загрязнение воздуха, кислотные дожди, парниковые газы и т.д. Д) солнце, вода, ветер, приливы, биомасса Е) уголь, нефть и природный газ

ЛИСТ изменений
в оценочные материалы дисциплины

ОП.07. Экологические основы природопользования

для профессии 54.01.20 Графический дизайнер

Дата изменений – 23.08.2024
Основание: Приказ Министерства просвещения Российской Федерации от 03.07.2024 N 464 "О внесении изменений в федеральные государственные образовательные стандарты среднего профессионального образования" (Зарегистрировано в Минюсте России 09.08.2024 N 79088)

Изменения внесены в формулировку общих компетенций (ОК)

п. 1.1. Оценка достижения результатов:

было	стало
ОК 01. Выбирать способы решения задач профессиональной деятельности, применительно к различным контекстам ОК 02. Осуществлять поиск, анализ и интерпретацию информации, необходимой для выполнения задач профессиональной деятельности ОК 04. Работать в коллективе и команде, эффективно взаимодействовать с коллегами, руководством, клиентами ОК 05. Осуществлять устную и письменную коммуникацию на государственном языке с учетом особенностей социального и культурного контекста ОК 07. Содействовать сохранению окружающей среды, ресурсосбережению, эффективно действовать в чрезвычайных ситуациях	ОК 02. Использовать современные средства поиска, анализа и интерпретации информации и информационные технологии для выполнения задач профессиональной деятельности. ОК 04. Эффективно взаимодействовать и работать в коллективе и команде. ОК 05. Осуществлять устную и письменную коммуникацию на государственном языке Российской Федерации с учетом особенностей социального и культурного контекста. ОК 07. Содействовать сохранению окружающей среды, ресурсосбережению, применять знания об изменении климата, принципы бережливого производства, эффективно действовать в чрезвычайных ситуациях;

п.1.2. Оценка достижения компетенций

было		стало	
Результат (общие компетенции)	*Основные показатели*	*Результат (общие компетенции)*	*Основные показатели*
ОК 01. Выбирать способы решения задач профессиональной деятельности, применительно к различным контекстам	- самостоятельно организует свою деятельность по выданным заданиям - умеет оценить свои возможности для выполнения поставленных целей, задач, заданий по дисциплине		
ОК 02. Осуществлять поиск, анализ и интерпретацию информации, необходимой для	- осуществляет поиск информации в сети Интернет и различных электронных носителях - извлекает	ОК 02. Использовать современные средства поиска, анализа и интерпретации информации и информационные	- осуществляет поиск информации в сети Интернет и различных электронных носителях - извлекает информацию с электронных носителей

выполнения задач профессиональной деятельности	информацию с электронных носителей - использует средства ИТ для обработки и хранения информации - представляет информацию в различных формах с использованием разнообразного программного обеспечения - создает презентации в различных формах	технологии для выполнения задач профессиональной деятельности	- использует средства ИТ для обработки и хранения информации - представляет информацию в различных формах с использованием разнообразного программного обеспечения - создает презентации в различных формах
ОК 04. Работать в коллективе и команде, эффективно взаимодействовать с коллегами, руководством, клиентами	- устанавливает позитивный стиль общения - выбирает стиль общения в соответствии с ситуацией - признает чужое мнение - при необходимости отстаивает собственное мнение - принимает критику - ведет деловую беседу в соответствии с этическими нормами - соблюдает официальный стиль при оформлении документов - выполняет письменные и устные рекомендации преподавателя - способен к эмпатии - организует коллективное обсуждение рабочей ситуации	ОК 04. Эффективно взаимодействовать и работать в коллективе и команде	- устанавливает позитивный стиль общения - выбирает стиль общения в соответствии с ситуацией - признает чужое мнение - при необходимости отстаивает собственное мнение - принимает критику - ведет деловую беседу в соответствии с этическими нормами - соблюдает официальный стиль при оформлении документов - выполняет письменные и устные рекомендации преподавателя - способен к эмпатии - организует коллективное обсуждение рабочей ситуации
ОК 05. Осуществлять устную и письменную коммуникацию на государственном языке с учетом особенностей социального и культурного контекста	- умеет передавать информацию другому человеку - способен правильно формулировать свои мысли в устной и письменной формах - способен оценить уровень своих знаний по дисциплине	ОК 05. Осуществлять устную и письменную коммуникацию на государственном языке Российской Федерации с учетом особенностей социального и культурного контекста	- умеет передавать информацию другому человеку - способен правильно формулировать свои мысли в устной и письменной формах - способен письменно оформлять свои мысли

ОК 07. Содействовать сохранению окружающей среды, ресурсосбережению, эффективно действовать в чрезвычайных ситуациях	- поддерживает чистоту в учебном кабинете и на своем рабочем месте - адекватно реагирует на внезапное изменение ситуации (звонок, сирена, сигнал тревоги)	ОК 07. Содействовать сохранению окружающей среды, ресурсосбережению, применять знания об изменении климата, принципы бережливого производства, эффективно действовать в чрезвычайных ситуациях;	- поддерживает чистоту в кабинете/лаборатории и на своем рабочем месте - адекватно реагирует на внезапное изменение ситуации (звонок, сирена, сигнал тревоги) - владеет информацией по рациональной организации технологического процесса - знает правила безопасного ведения работ

РАССМОТРЕНО
на заседании Педагогического совета колледжа
(Протокол № 1 от «29» августа 2024 г.)

АВТОНОМНАЯ НЕКОММЕРЧЕСКАЯ ОРГАНИЗАЦИЯ
СРЕДНЕГО ПРОФЕССИОНАЛЬНОГО ОБРАЗОВАНИЯ
«ЦИФРОВОЙ КОЛЛЕДЖ «СИНЕРГИЯ»

РАБОЧАЯ ПРОГРАММА ДИСЦИПЛИНЫ

ОП.08. Интернет-маркетинг

для профессии 54.01.20 Графический дизайнер

Якутск, 2024

РАССМОТРЕНО и ПРИНЯТО
на заседании Педагогического совета колледжа
(Протокол № 4 от «12» апреля 2024 г.)

УТВЕРЖДАЮ
Директор АНО СПО «Цифровой колледж «Синергия»
_____ С.Н.Семенов
«15» 04 2024 г.

Рабочая программа дисциплины ОП.08. Интернет-маркетинг разработана на основе Федерального государственного образовательного стандарта среднего профессионального образования (далее – ФГОС СПО) по профессии 54.01.20 Графический дизайнер, утвержденного приказом Министерства образования и науки РФ от 9.12.2016 г. № 1543

Организация-разработчик: АНО СПО «Цифровой колледж «Синергия»

Составитель:
Алексеева А.И., преподаватель

ОГЛАВЛЕНИЕ

1. Паспорт рабочей программы дисциплины 4

2. Структура и содержание дисциплины 6

3. Условия реализации рабочей программы дисциплины 11

4. Контроль и оценка результатов освоения дисциплины 13

1. ПАСПОРТ РАБОЧЕЙ ПРОГРАММЫ ДИСЦИПЛИНЫ ОП.08. ИНТЕРНЕТ-МАРКЕТИНГ

1.1. Область применения программы

Рабочая программа дисциплины ОП.08. Интернет-маркетинг является частью основной профессиональной образовательной программы СПО – программа подготовки квалифицированных рабочих, служащих по профессии 54.01.20 Графический дизайнер**,** входящей в состав укрупненной группы профессий *54.00.00 Изобразительное и прикладные виды искусств*.

1.2 Место дисциплины в структуре образовательной программы:

Дисциплина ОП.08. Интернет-маркетинг является общепрофессиональной дисциплиной профессионального учебного цикла из часов вариативной части.

1.3. Требования к результатам освоения дисциплины:

В результате освоения дисциплины обучающийся **должен**

уметь:

$У_1$ - классифицировать и типизировать вербальные формы рекламы;

$У_2$ - моделировать рекламные сообщения в соответствии с концепцией рекламной кампании;

знать:

$З_1$ - технологии работы с рекламной информацией;

$З_2$ – особенности рекламных текстов;

$З_3$ – элементы психологического воздействия рекламных текстов;

$З_4$ – структуру копирайтинга как профессиональной деятельности;

С целью овладения **общими компетенциями** (ОК):

ОК 01. Выбирать способы решения задач профессиональной деятельности применительно к различным контекстам;

ОК 02. Использовать современные средства поиска, анализа и интерпретации информации и информационные технологии для выполнения задач профессиональной деятельности;

ОК 03. Планировать и реализовывать собственное профессиональное и личностное развитие, предпринимательскую деятельность в профессиональной сфере, использовать знания *по правовой и финансовой грамотности в различных жизненных ситуациях*[1];

ОК 04. Эффективно взаимодействовать и работать в коллективе и команде;

[1] *Выделенное курсивом не формируется в рамках данной дисциплины*

ОК 05. Осуществлять устную и письменную коммуникацию на государственном языке Российской Федерации с учетом особенностей социального и культурного контекста;

и **профессиональными компетенциями (ПК):**

ПК 4.1. Анализировать современные тенденции в области графического дизайна для их адаптации и использования в своей профессиональной деятельности.

ПК 4.3. Разрабатывать предложения по использованию новых технологий в целях повышения качества создания дизайн-продуктов и обслуживания заказчиков.

1.4. Количество часов на освоение рабочей программы дисциплины:

Объем дисциплины – 82 часа,
в том числе
в форме практической подготовки – 26 часов
включает:
объем работы обучающегося во взаимодействии с преподавателем – 72 часа, в том числе
практические занятия – 26 часов;
самостоятельная работа обучающегося – 4 часа
промежуточная аттестация – 6 часов

Обязательная часть рабочей программы составляет – 00 часов, вариативная часть – 82 часа.

2. СТРУКТУРА И СОДЕРЖАНИЕ ДИСЦИПЛИНЫ

2.1. Объем дисциплины и виды учебной работы

Вид учебной работы	Объем часов
Объем дисциплины (всего)	**82**
в том числе:	
в форме практической подготовки	26
Объем работы обучающегося во взаимодействии с преподавателем	**72**
в том числе:	
практические занятия	26
Самостоятельная работа обучающегося (всего)	**4**
в том числе: подготовка к промежуточной аттестации	4
Промежуточная аттестация	**6**

2.2. Формы промежуточной аттестации

3 семестр – другие формы контроля

4 семестр – экзамен

2.2. Тематический план и содержание дисциплины ОП.08. Интернет-маркетинг

Наименование разделов и тем	Содержание учебного материала, лабораторные работы и практические занятия, самостоятельная работа обучающихся, курсовая работа (проект) *(если предусмотрены)*		Объем часов	В т.ч. практической подготовки	Формируемые компетенции
Раздел 1. Контент-менеджмент			**18**	**6**	
Тема 1.1. Веб-райтинг	*Содержание учебного материала*		*18*	**6**	
	1	Веб-райтинг, копирайтинг. Жанры веб-журналистики. Пресс-релизы, статьи, комментарии. Правила написания текстов для веб-сайтов.	2		ОК 01 - ОК 03, ОК 05, ПК 4.1
	2	Программы и сервисы в помощь контент-менеджеру. Правописание. MS Word. Подсчёт символов в документе. Проверка уникальности текстов. Семантический анализ текста	2		
	Практические занятия		**2**	2	
	3	**Практическое занятие № 1.** Выбрать в Интернете любой блог и написать комментарий (пост) к авторскому тексту			
	4	Продающие тексты. Нюансы написания продающего текста. Распространенная ошибка копирайтеров. Схемы написания продающих текстов	2		ОК 01, ОК 05, ПК 4.1, ПК 4.3
	Практические занятия		**2**	2	
	5	**Практическое занятие № 2.** Составление продающего текста, рекламирующего ваши услуги как профессионального контент-менеджера, готового заниматься наполнением сайтов «под ключ»			
	6	Обработка графики для сайтов. Графический контент в текстах для сайта. Графический контент для интернет-магазинов. Графический контент для продающих текстов.	2		ОК 01 - ОК 03, ОК 05, ПК 4.1
	Практические занятия		**2**	2	ОК 01, ОК 05, ПК 4.1, ПК 4.3
	7	**Практическое занятие № 3.** Создать публичную страницу и наполнить контентом. Тематика любая или воспользуйтесь популярными темами: рецепты, спорт, туризм, юмор, психология, игры.			
	8	Фотохостинг. Программы и сервисы для обработки графических изображений. Программы для создания скриншотов.	2		ОК 01 - ОК 03, ОК 05, ПК 4.1

	9	Рерайтинг и реферирование текста. Общее и различие. Плагиат	2		
Раздел 2. Организация командной работы по продвижению продукта в сети Интернет			**14**	**2**	
Тема 2.1 Интернет-маркетинг в современных условиях	*Содержание учебного материала*		*6*		
	1	Понятие комплекса маркетинга продукта. Понятие Интернет-маркетинга. Цели, задачи и основные подходы Интернет-маркетинга. Принципы и методы Интернет-маркетинга. Специфика мероприятий Интернет-маркетинга в России Удаленная работа	2		ОК 01 - ОК 03, ОК 05, ПК 4.1
	2	Персонализация компании в маркетинге. Методы рекламы в сети Интернет. Правила подбора слов, составления текстов объявлений, выбора целевых страниц, показа объявлений с точки зрения психологии восприятия потребителем.	2		
	Самостоятельная работа обучающихся		**2**		ОК 01 – ОК 03, ПК 4.1, ПК 4.3
	Описание специфики мероприятий Интернет-маркетинга в России				
Тема 2.2. Командообразование	*Содержание учебного материала*		*8*		
	1	Принципы и методы организации труда в команде. Методы контроля и управления командой на рабочем месте.	2		ОК 01 - ОК 03, ОК 05, ПК 4.1
	2	Принципы и методы организации труда в команде. Оценка профессиональных навыков и умений участников команды			
	Практические занятия		**2**	2	ОК 01, ОК 05, ПК 4.1, ПК 4.3
	3	**Практическое занятие № 4**. Организация выполнения совместного задания в действующем коллективе			
	Самостоятельная работа обучающихся		**2**		ОК 01 – ОК 03, ПК 4.1, ПК 4.3
	Составить ролевую характеристику действующего коллектива				
	Другие формы контроля		**2**		
Раздел 3. Выполнение комплекса работ по продвижению			**42**	**18**	

продукта в сети Интернет					
Тема 3.1. Размещение контекстно - медийных объявлений в системах Интернет - рекламы	*Содержание учебного материала*		*8*		
	1	Оценка мест размещения контекстно-медийных рекламных объявлений с точки зрения их соответствия целям рекламной кампании	2		ОК 01 - ОК 03, ОК 05, ПК 4.1.4
	2	Размещение текстовых рекламных объявлений в контекстно-медийной системе интернет-рекламы Размещение медийных рекламных объявлений в контекстно-медийной системе интернет-рекламы	2		
	Практические занятия		**4**	4	
	3-4	**Практическое занятие № 5.** Составление сравнительной оценки места размещения рекламных объявлений (на 4 примере 5-6 маркетинговых сайтов)			ОК 01, ОК 05, ПК 4.1, ПК 4.3
Тема 3.2. Управление стоимостью перехода пользователя с рекламной площадки контекстно - медийной системы	*Содержание учебного материала*		*10*		
	1	Оценка стоимости перехода пользователя с рекламной площадки контекстно-медийной системы на сайты конкурентов	2		ОК 01 - ОК 03, ОК 05, ПК 4.1
	2	Сравнение текущей стоимости перехода на рекламируемый сайт с планируемой	2		
	3	Изменение стоимости перехода на рекламируемый сайт с рекламной площадки контекстно-медийной системы	2		
	Практические занятия		**4**	4	
	4-5	**Практическое занятие № 6.** Расчет примерной стоимости перехода пользователя с одной площадки на другую			ОК 01, ОК 05, ПК 4.1, ПК 4.3
Тема 3.3. Подбор социально - медийных площадок для продвижения	*Содержание учебного материала*		*8*		
	1	Составление списка социально-медийных площадок	2		ОК 01 - ОК 03, ОК 05, ПК 4.1
	2	Оценка соответствия тематики продвигаемого ресурса и социально-медийной площадки	2		
	Практические занятия		4	4	
	3-4	**Практическое занятие № 7.** Составление списка социально-медийных площадок для продвижения и анализ соответствия тематики продвигаемого ресурса и социально-медийной площадки			ОК 01, ОК 05, ПК 4.1, ПК 4.3
Тема 3.4. Управление коммуникациями в	*Содержание учебного материала*		*10*		
	1	Регистрация и оформление сообществ в социальных сетях	2		ОК 01 - ОК 03,
	2	Размещение информационных сообщений в социальных интернет-	2		

социальных Интернет - медиа		медиа			ОК 05, ПК 4.1
	3	Реагирование на вопросы и комментарии участников сообществ в социальных медиа	2		
	Практические занятия		**4**	4	
	4-5	**Практическое занятие № 8.** Анализ возможности размещения информационных сообщений в социальных интернет-медиа (на примере нескольких социальных сетей)			ОК 01, ОК 05, ПК 4.1, ПК 4.3
Тема 3.5. Размещение рекламных объявлений в социальных интернет -медиа	*Содержание учебного материала*		*6*		
	1	Оценка мест размещения контекстно-медийных рекламных объявлений с точки зрения их соответствия целям рекламной кампании	2		ОК 01 - ОК 03, ОК 05, ПК 4.1
	2	Размещение текстовых рекламных объявлений в интернет-медиа	2		
	Практические занятия		**2**	2	
	3	**Практическое занятие № 9.** Оценка правильности мест размещения контекстно-медийных рекламных объявлений для конкретной рекламной кампании на примере одного их Интернет -магазинов			ОК 01, ОК 05, ПК 4.1, ПК 4.3
		Экзамен	**6**		
		ВСЕГО:	**82**	**26**	

3. УСЛОВИЯ РЕАЛИЗАЦИИ РАБОЧЕЙ ПРОГРАММЫ ДИСЦИПЛИНЫ

3.1. Материально-техническое обеспечение

Реализация рабочей программы дисциплины проходит в лаборатории информационных технологий.

Оборудование лаборатории:

- Рабочие места: Персональный компьютер в сборе (Процессор: Intel Core I7-10700 Оперативная память: 32gb DDR4 3200 Mhz Накопитель: 1024GB ssd NVME PCI-E 4.0 Видеокарта: RTX3060 12GB) – 21 шт.
- Графические планшеты – 21 шт.
- Короткофокусный проектор Optoma X309ST - 1 шт.
- Стол ученический Классик двухместный регулируемый, №4-6 СУР А.02.46 проект НМ-035.04.02 – 12 шт.
- Стул ученический Стандарт, №4-6 СТУР А 02.46.Ф проект НМ-035.30.02 – 12 шт.
- Учебная маркерная доска белая – 1 шт

3.2. Учебно-методическое обеспечение

По дисциплине ОП.08. Интернет-маркетинг разработана учебно-методическая документация:

- рабочая программа дисциплины;
- фонд оценочных средств;
- методические указания по выполнению заданий на практических занятиях;
- методические указания по выполнению самостоятельной работы.

3.3. Информационное обеспечение обучения

Учебная литература:

1. Технология интернет-маркетинга : учебник для среднего профессионального образования / О. Н. Жильцова [и др.] ; под общей редакцией О. Н. Жильцовой. — 2-е изд., перераб. и доп. — Москва : Издательство Юрайт, 2024. — 335 с. — (Профессиональное образование). — ISBN 978-5-534-15606-5. — Текст : электронный // Образовательная платформа Юрайт [сайт]. — URL: https://urait.ru/bcode/520553 (дата обращения: 19.03.2024).

Электронные образовательные ресурсы:

Сайты, блоги, электронные библиотеки

1. Информационный блог «Kopiraitery». [Электронный ресурс]. URL: https://kopiraitery.ru

2. Научная электронная библиотека «eLIBRARY». [Электронный ресурс]. URL: https://elibrary.ru

3. Научный журнал «Молодой ученый». [Электронный ресурс]. URL:https://moluch.ru

Дополнительная электронная литература/учебные пособия, материалы, статьи

1. Кульпин, С. В. Структура и содержание интернет-маркетинга: учебное пособие / С. В. Кульпин; [под ред. Е. В. Попова]; Министерство науки и высшего образования Российской Федерации, Уральский федеральный университет. — Екатеринбург : Изд-во Урал. ун-та, 2020. — 100 с. : ил. — Библиогр.: с. 94. — 100 экз. — ISBN 978-5-7996-3027-0. — Текст : [Электронный ресурс]. URL: 77_Кульпин_Структура и содержание интернет-маркетинга.cdr (urfu.ru)

Видеоматериалы/ виртуальные музеи/интерактивные презентации

1. Бесплатные видеоуроки по интернет-маркетингу. [Электронный ресурс]. URL: Интернет-маркетинг с нуля — 14 видео для обучения с нуля (skillbox.ru)

Тренажеры/ тесты/ кейсы/ материал для практикума/ бесплатные онлайн курсы

1. Задачки по интернет-маркетингу. [Электронный ресурс]. URL: Задачки по интернет-маркетингу (spivak.ru)

2. Тест: [Электронный ресурс]. URL:Как хорошо вы разбираетесь в интернет-маркетинге? (texterra.ru)

3. Бесплатный курс. [Электронный ресурс]. URL: Из чего состоит интернет-маркетинг // Интернет-маркетинг с нуля (tilda.education)

4 КОНТРОЛЬ И ОЦЕНКА РЕЗУЛЬТАТОВ ОСВОЕНИЯ ДИСЦИПЛИНЫ

Контроль и оценка результатов освоения дисциплины осуществляется преподавателем в процессе текущего контроля знаний, проверки выполнения заданий практических занятий и самостоятельной работы, а также по результатам промежуточной аттестации.

Оценка качества подготовки обучающихся осуществляется через оценку знаний, умений по дисциплине и оценку сформированности компетенций.

Результаты обучения (освоенные умения, усвоенные знания)	**Формы и методы контроля и оценки результатов обучения**	
	Текущий контроль	**Промежуточная аттестация**
уметь:		
$У_1$ - классифицировать и типизировать вербальные формы рекламы;	- оценка выполнения заданий на практических занятиях; - оценка выполнения самостоятельной работы	- контрольная работа - экзамен
$У_2$ - моделировать рекламные сообщения в соответствии с концепцией рекламной кампании		
знать:		
$З_1$ - технологии работы с рекламной информацией;	- оценка выполнения заданий на практических занятиях; - оценка участия обучающегося в беседе; - устный опрос; - оценка выполнения заданий самостоятельной работы	- контрольная работа - экзамен
$З_2$ – особенности рекламных текстов;		
$З_3$ – элементы психологического воздействия рекламных текстов;		
$З_4$ – структуру копирайтинга как профессиональной деятельности;		

Оценка ***общих компетенций (ОК)***:

Результат (общие компетенции)	**Основные показатели**
ОК 01. Выбирать способы решения задач профессиональной деятельности, применительно к различным контекстам	- самостоятельно организует свою деятельность по выданным заданиям - умеет оценить свои возможности для выполнения поставленных целей, задач, заданий по дисциплине
ОК 02. Использовать современные средства поиска, анализа и интерпретации информации и информационные технологии для выполнения задач профессиональной деятельности	- осуществляет поиск информации в сети Интернет и различных электронных носителях - извлекает информацию с электронных носителей - использует средства ИТ для обработки и хранения информации - представляет информацию в различных формах с использованием разнообразного программного обеспечения - создает презентации в различных формах

ОК 03. Планировать и реализовывать собственное профессиональное и личностное развитие, предпринимательскую деятельность в профессиональной сфере, использовать знания по правовой и финансовой грамотности в различных жизненных ситуациях	- берет на себя ответственность за принятое решение/совершенный поступок - ответственно выполняет разовые/постоянные поручения в группе - может спрогнозировать результат - умеет оценить свои действия, поступки и проанализировать их - знает основную нормативную документацию по предпринимательской деятельности и может ее найти в поисковых системах; - определяет возможности/невозможности предпринимательства той или иной возникшей ситуации - успешно учится, выполняет повседневные поручения/обязанности, связанные с финансами (оплата проезда, покупка продуктов, обеда) - владеет навыками обращения с банковскими картами
ОК 04. Эффективно взаимодействовать и работать в коллективе и команде	- устанавливает позитивный стиль общения - выбирает стиль общения в соответствии с ситуацией - признает чужое мнение - при необходимости отстаивает собственное мнение - принимает критику - ведет деловую беседу в соответствии с этическими нормами - соблюдает официальный стиль при оформлении документов - выполняет письменные и устные рекомендации преподавателя - способен к эмпатии - организует коллективное обсуждение рабочей ситуации
ОК 05. Осуществлять устную и письменную коммуникацию на государственном языке Российской Федерации с учетом особенностей социального и культурного контекста	- умеет передавать информацию другому человеку - способен правильно формулировать свои мысли в устной и письменной формах - способен письменно оформлять свои мысли

Оценка ***профессиональных компетенций (ПК)*** происходит через освоенные знания и умения.

Критерии и методы оценки освоения дисциплины отражены в фонде оценочных средств.

ЛИСТ изменений
в рабочую программу дисциплины

ОП.08. Интернет-маркетинг

для профессии 54.01.20 Графический дизайнер

Дата изменений – 23.08.2024
Основание: Приказ Министерства просвещения Российской Федерации от 03.07.2024 N 464 "О внесении изменений в федеральные государственные образовательные стандарты среднего профессионального образования" (Зарегистрировано в Минюсте России 09.08.2024 N 79088)

Изменения внесены в формулировку общих компетенций (ОК)

п. 1.3. Требования к результатам освоения дисциплины:

было	стало
ОК 01. Выбирать способы решения задач профессиональной деятельности, применительно к различным контекстам ОК 02. Осуществлять поиск, анализ и интерпретацию информации, необходимой для выполнения задач профессиональной деятельности ОК 03. Планировать и реализовывать собственное профессиональное и личностное развитие. ОК 05. Осуществлять устную и письменную коммуникацию на государственном языке с учетом особенностей социального и культурного контекста ОК 09. Использовать информационные технологии в профессиональной деятельности	ОК 01. Выбирать способы решения задач профессиональной деятельности применительно к различным контекстам. ОК 02. Использовать современные средства поиска, анализа и интерпретации информации и информационные технологии для выполнения задач профессиональной деятельности. ОК 03. Планировать и реализовывать собственное профессиональное и личностное развитие, предпринимательскую деятельность в профессиональной сфере, использовать знания по правовой и финансовой грамотности в различных жизненных ситуациях; ОК 04. Эффективно взаимодействовать и работать в коллективе и команде. ОК 05. Осуществлять устную и письменную коммуникацию на государственном языке Российской Федерации с учетом особенностей социального и культурного контекста.

Раздел 4. Контроль и оценка результатов освоения дисциплины

было		стало	
Результат (общие компетенции)	*Основные показатели*	*Результат (общие компетенции)*	*Основные показатели*
ОК 01. Выбирать способы решения задач профессиональной деятельности, применительно к различным контекстам	- самостоятельно организует свою деятельность по выданным заданиям - умеет оценить свои возможности для выполнения поставленных целей, задач, заданий по дисциплине	ОК 01. Выбирать способы решения задач профессиональной деятельности, применительно к различным контекстам	- самостоятельно организует свою деятельность по выданным заданиям - умеет оценить свои возможности для выполнения поставленных целей, задач, заданий по дисциплине

ОК 02. Осуществлять поиск, анализ и интерпретацию информации, необходимой для выполнения задач профессиональной деятельности	- осуществляет поиск информации в сети Интернет и различных электронных носителях - извлекает информацию с электронных носителей - использует средства ИТ для обработки и хранения информации - представляет информацию в различных формах с использованием разнообразного программного обеспечения - создает презентации в различных формах	ОК 02. Использовать современные средства поиска, анализа и интерпретации информации и информационные технологии для выполнения задач профессиональной деятельности	- осуществляет поиск информации в сети Интернет и различных электронных носителях - извлекает информацию с электронных носителей - использует средства ИТ для обработки и хранения информации - представляет информацию в различных формах с использованием разнообразного программного обеспечения - создает презентации в различных формах
ОК 03. Планировать и реализовывать собственное профессиональное и личностное развитие.	- берет на себя ответственность за принятое решение/ совершенный поступок - ответственно выполняет разовые/постоянные поручения в группе - может спрогнозировать результат - умеет оценить свои действия, поступки и проанализировать их	ОК 03. Планировать и реализовывать собственное профессиональное и личностное развитие, предпринимательскую деятельность в профессиональной сфере, использовать знания по правовой и финансовой грамотности в различных жизненных ситуациях	- берет на себя ответственность за принятое решение/совершенный поступок - ответственно выполняет разовые/постоянные поручения в группе - может спрогнозировать результат - умеет оценить свои действия, поступки и проанализировать их - знает основную нормативную документацию по предпринимательской деятельности и может ее найти в поисковых системах; - определяет возможности/невозможности предпринимательства той или иной возникшей ситуации - успешно учится, выполняет повседневные поручения/обязанности, связанные с финансами (оплата проезда, покупка продуктов, обеда) - владеет навыками обращения с банковскими картами
		ОК 04. Эффективно взаимодействовать и работать в коллективе и команде	- устанавливает позитивный стиль общения - выбирает стиль общения в соответствии с ситуацией - признает чужое мнение

			- при необходимости отстаивает собственное мнение - принимает критику - ведет деловую беседу в соответствии с этическими нормами - соблюдает официальный стиль при оформлении документов - выполняет письменные и устные рекомендации преподавателя - способен к эмпатии - организует коллективное обсуждение рабочей ситуации
ОК 05. Осуществлять устную и письменную коммуникацию на государственном языке с учетом особенностей социального и культурного контекста	- умеет передавать информацию другому человеку - способен правильно формулировать свои мысли в устной и письменной формах - способен оценить уровень своих знаний по дисциплине	ОК 05. Осуществлять устную и письменную коммуникацию на государственном языке Российской Федерации с учетом особенностей социального и культурного контекста	- умеет передавать информацию другому человеку - способен правильно формулировать свои мысли в устной и письменной формах - способен письменно оформлять свои мысли
ОК 09. Использовать информационные технологии в профессиональной деятельности	- осуществляет поиск информации в сети Интернет и различных электронных носителях - извлекает информацию с электронных носителей - использует средства ИТ для обработки и хранения информации - представляет информацию в различных формах с использованием разнообразного программного обеспечения - создает презентации в различных формах		

РАССМОТРЕНО
на заседании Педагогического совета колледжа
(Протокол № 1 от «29» августа 2024 г.)

АВТОНОМНАЯ НЕКОММЕРЧЕСКАЯ ОРГАНИЗАЦИЯ
СРЕДНЕГО ПРОФЕССИОНАЛЬНОГО ОБРАЗОВАНИЯ
«ЦИФРОВОЙ КОЛЛЕДЖ «СИНЕРГИЯ»

РАССМОТРЕНО
на заседании Педагогического совета колледжа
(Протокол № 1 от «29» августа 2024 г.)

УТВЕРЖДАЮ
Директор АНО СПО «Цифровой колледж «Синергия»
_____ С.Н.Семенов
«30» 08 2024 г.

Оценочные материалы
для промежуточной аттестации
по дисциплине
ОП.08. Интернет-маркетинг

для профессии 54.01.20 Графический дизайнер

Разработчик: Алексеева А.И., преподаватель

Якутск, 2024

АВТОНОМНАЯ НЕКОММЕРЧЕСКАЯ ОРГАНИЗАЦИЯ
СРЕДНЕГО ПРОФЕССИОНАЛЬНОГО ОБРАЗОВАНИЯ
«ЦИФРОВОЙ КОЛЛЕДЖ «СИНЕРГИЯ»

РАССМОТРЕНО и ПРИНЯТО
на заседании Педагогического совета колледжа
(Протокол № 4 от «12» апреля 2024 г.)

УТВЕРЖДАЮ
Директор АНО СПО «Цифровой колледж «Синергия»
_____ С.Н.Семенов
«15» 04 2024 г.

Оценочные материалы
для промежуточной аттестации
по дисциплине
ОП.08. Интернет-маркетинг

для профессии 54.01.20 Графический дизайнер

Разработчик: Алексеева А.И., преподаватель

Якутск, 2024

Пояснительная записка

Оценочные материалы для промежуточной аттестации по дисциплине ОП.08. Интернет-маркетинг предназначены для оценки достижений запланированных результатов по дисциплине, общих и профессиональных компетенций обучающихся *по профессии 54.01.20 Графический дизайнер.*

1.1. Оценка освоения результатов

1 семестр

В результате освоения дисциплины ОП.08. Интернет-маркетинг обучающийся должен

уметь:

$У_1$ - классифицировать и типизировать вербальные формы рекламы;

$У_2$ - моделировать рекламные сообщения в соответствии с концепцией рекламной кампании;

знать:

$З_1$ - технологии работы с рекламной информацией;

$З_2$ – особенности рекламных текстов;

С целью овладения **общими компетенциями** (ОК):

ОК 01. Выбирать способы решения задач профессиональной деятельности применительно к различным контекстам;

ОК 02. Использовать современные средства поиска, анализа и интерпретации информации и информационные технологии для выполнения задач профессиональной деятельности;

ОК 03. Планировать и реализовывать собственное профессиональное и личностное развитие, предпринимательскую деятельность в профессиональной сфере, использовать знания *по правовой и финансовой грамотности в различных жизненных ситуациях*[1];

ОК 04. Эффективно взаимодействовать и работать в коллективе и команде;

ОК 05. Осуществлять устную и письменную коммуникацию на государственном языке Российской Федерации с учетом особенностей социального и культурного контекста;

и **профессиональными компетенциями (ПК):**

ПК 4.1. Анализировать современные тенденции в области графического дизайна для их адаптации и использования в своей профессиональной деятельности.

---

[1] *Выделенное курсивом не формируется в рамках данной дисциплины*

3 семестр

Форма промежуточной аттестации – ***другая форма контроля.***
Вид –тест.
Тест состоит из 26 вопросов и имеет 1 вариант

Критерии оценивания теста

Общее количество правильных ответов **– 39**
35-39 правильных ответов – оценка **«отлично»**
34-31 правильных ответов – оценка **«хорошо»**
30-27 правильных ответов – оценка **«удовлетворительно»**
Менее 27 правильных ответов – оценка **«неудовлетворительно»**

УТВЕРЖДЕНО
директором колледжа в составе образовательной программы на базе среднего общего образования *по профессии 54.01.20 Графический дизайнер*

Тест
для промежуточной аттестации
по ОП.08 Интернет-маркетинг
для профессии 54.01.20 Графический дизайнер

Инструкция по выполнению теста
Внимательно прочитайте задания и ответьте на вопросы.
Каждый правильный ответ оценивается в 1 балл.
Время выполнения задания – 40 минут.

БЛОК А. Выберите один правильный ответ

1. Целевое действие пользователя на сайте – это …
1. звонок потенциального клиента в офис компании
2. такое действие, которое демонстрирует заинтересованность пользователя в товаре или услуге компании: клик на определенную кнопку, посещение определенной страницы, заполнение формы
3. время, которое проводит пользователь на сайте

2. Последовательность разработки сайта верно указана под цифрой …
1. Составление технического задания, разработка дизайна, установка системы администрирования, наполнение сайта информацией, продвижение
2. Предпроектное проектирование, составление технического задания, разработка дизайна, верстка, установка системы администрирования, программирование, тестирование, наполнение сайта информацией
3. Составление технического задания, выбор системы администрирования, верстка, программирование, наполнение сайта информацией, проведение работ по стартовой поисковой оптимизации
4. Составление договора на работы, разработка дизайна, верстка, программирование, наполнение сайта информацией, тестирование

3. Поисковая оптимизация сайта – это …
1. такая работа с сайтом и внешними факторами, влияющими на сайт, которая с некоторой долей вероятности приводит к тому, что сайт виден в выдаче поисковой машины определенным пользователям, использующим эту поисковую машину
2. действия, которые производит поисковый оптимизатор с целью гарантированного вывода продвигаемого сайта в ТОП-10 Яндекса и Google
3. инструмент интернет-маркетинга, который используется для гарантированного увеличения трафика из поисковых систем на продвигаемый сайт
4. мошенническая деятельность поисковых оптимизаторов с целью незаконного выманивания денег у владельцев сайтов

4. Можно ли давать гарантию на попадание сайта в ТОП-10 (20) выдачи поисковой машины при соблюдении определенных правил работы с сайтом?
1. Да, конечно, иначе зачем осуществлять поисковую оптимизацию, если нет гарантии?
2. Нет, такие гарантии не могут быть даны, так как попадание в ТОП – вероятностное событие, которое зависит от многих факторов
3. Для некоторых поисковых запросов такая гарантия может быть дана, для некоторых других – нет.

5. Какой инструмент интернет-маркетинга в долгосрочной перспективе с большей долей вероятности привлечет на сайт посетителя с минимальной стоимостью затрат?
1. Контекстная реклама
2. Работа с социальными сетями
3. Поисковая оптимизация
4. Баннерная реклама

6. Контекстная реклама – это …

1. инструмент интернет-маркетинга, который позволяет получить на сайт только заинтересованных пользователей
2. инструмент интернет-маркетинга, который предполагает показ баннеров, ведущих на рекламируемый сайт
3. вид интернет-рекламы, при котором рекламное объявление показывается в зависимости от поискового запроса пользователя к поисковой машине

7. Укажите список, в котором подобраны наиболее эффективные запросы для проведения контекстной рекламной кампании интернет-магазина натуральной косметики.

1. Натуральная косметика, что такое натуральная косметика, где купить натуральную косметику, крем из натуральных ингредиентов, состав натуральной косметики
2. Купить крем, купить крем для лица в интернет-магазине, интернет-магазин натуральной косметики
3. Купить крем для лица в магазине натуральной косметики, интернет-магазин натуральной косметики Москва, купить натуральную косметику дешево, купить натуральную косметику с доставкой

8. Какой показатель контекстной рекламы характеризует работу рекламного агентства, если оно обязано только качественно настроить кампанию на стороне системы контекстной рекламы?

1. CPA 2. CTR 3. KPI 4. Процент отказов 5. Все эти показатели

9. Контекстную рекламную кампанию целесообразно запускать на …

1. год 2. месяц 3. срок отложенного спроса
4. Всё зависит от бюджета

10. Ретаргетинг (или ремаркетинг) в рекламных системах – это:

1. Рекламный механизм, посредством которого онлайн-реклама направляется тем пользователям, которые уже просмотрели рекламируемый продукт, посетив сайт рекламодателя
2. Перенаправление пользователя с рекламной площадки на сайт рекламодателя с использованием определенных интеллектуальных механизмов
3. Изменение рекламного объявления в режиме реального времени в зависимости от того, какой именно пользователь просматривает рекламу

11. Укажите правильное утверждение:

1. В большинстве случаев баннерная реклама более эффективна, чем контекстная
2. Эффективность контекстной рекламы, как правило, выше баннерной
3. Если мы проводим контекстную рекламную кампанию, то баннерная нам не нужна

12. При создании сайта интернет-магазина НЕ рекомендуется:

1. Использовать четкие картинки
2. Размещать информацию о товарах на нескольких страницах сайта
3. Использовать интерактивных помощников
4. Размещать всю информацию (включая описание товаров) на одной странице

13. Продвижение в социальных сетях однозначно приводит к:

1. Увеличению продаж 2. Росту трафика на сайт
3. Лояльности потребителей
4. Изменению информационного поля компании (бренда)

14. Анализ сайтов конкурентов, как правило, необходим для:

1. Оценки эффективности их работы
2. Определения устойчивости их позиции на рынке
3. Сбора информации о количестве покупателей
4. Сбора информации для разработки собственного сайта

15. Для взаимодействия g2b характерно …

1. Преимущественное информационное взаимодействие
2. Поставка товаров через торги

3. Использование сайтов по типу интернет-витрин
4. Использование таргетированной рекламы

16. Для взаимодействия b2g характерно …

1. Преимущественное информационное взаимодействие
2. Поставка товаров через торги
3. Использование сайтов по типу интернет витрин
4. Использование таргетированной рекламы

БЛОК Б. Выберите несколько правильных ответов

17. Качественными показателями, характеризующими интернет-продвижение бизнеса, являются …

1. Отношение количества покупок, совершенных на сайте, к трафику
2. Визиты
3. Процент отказов
4. Среднее время, проводимое пользователями на сайте
5. Отношение звонков с сайта к трафику
6. Количество пользователей, зашедших на сайт из социальных сетей
7. Процент прироста трафика из органической выдачи

18. Использование адаптивной верстки на сайте приводит к тому, что …

1. Сайт становится особенно привлекательным
2. Сайт корректно отображается на экране мобильного телефона
3. Страницы сайта становятся наиболее релевантными поисковым запросам
4. Сайт можно просматривать на ТВ-экране
5. Сайт не пессимизируется поисковыми машинами
6. Процент отказов снижается

19. Запросов пользователей в поисковой строке поисковой машины бывают...

1. Информационные
2. Транзакционные
3. Положительные
4. Коммерческие/некоммерческие
5. Навигационные
6. Бюджетные
7. Ежедневные

20. В техническом задании на создание сайта интернет-магазина необходимо четко указать:

1. Цветовую гамму и сочетание цветов
2. Макеты страниц
3. Какие элементы электронного взаимодействия должны быть использованы
4. Критерии оценки расположения элементов сайта

БЛОК В. Установите последовательность

21. История интернет-маркетинга:

1. Билл Гросс запустил проект overture.com, который представлял из себя поисковую систему с рекламой
2. Компания AT&T на сайте HotWired разместила баннер, на нем было написано: «Have you ever clicked your mouse right here? You will!»
3. Гэри Ток отправил 400 адресатам письма с приглашением на презентацию нового продукта DECsystem-20 Digital
4. Начал работать Google AdWords

22. Этапы создания сайта:

1. Верстка.
2. Определение целей, задач интернет-проекта.
3. Программирование.
4. Изучение особенностей целевой аудитории.
5. Прототипирование.
6. Создание дизайнерского макета.

7. Составление техзадания.
8. Наполнение ресурса.

БЛОК Г. Допишите определение

23. _____ – это информационная единица в интернете, ресурс из веб-страниц (документов), которые объединены общей темой и связаны между друг с другом с помощью ссылок.

24. Технология _____ _____основана на получении и обработке сведений о пользователях соцсетей. Она работает с обширным массивом данных, а затем делит людей на категории. В результате создается объявление, которое учитывает сведения, введенные пользователем, и его интересы.

25. Посадочная страница (или _____) – веб-страница, основной задачей которой является побуждение посетителя к конкретному безотлагательному действию (покупка, заказ, подписка, ввод контактных данных и т.

26. _____ — маркетинг, целью которого является привлечение, удержание клиентов и продажи в социальных сетях.

4 семестр

В результате освоения дисциплины ОП.08. Интернет-маркетинг обучающийся должен

уметь:

$У_1$ - классифицировать и типизировать вербальные формы рекламы;

$У_2$ - моделировать рекламные сообщения в соответствии с концепцией рекламной кампании;

знать:

$З_1$ - технологии работы с рекламной информацией;

З2 – особенности рекламных текстов;

З3 – элементы психологического воздействия рекламных текстов;

З4 – структуру копирайтинга как профессиональной деятельности;

С целью овладения **общими компетенциями** (ОК):

ОК 01. Выбирать способы решения задач профессиональной деятельности применительно к различным контекстам;

ОК 02. Использовать современные средства поиска, анализа и интерпретации информации и информационные технологии для выполнения задач профессиональной деятельности;

ОК 03. Планировать и реализовывать собственное профессиональное и личностное развитие, предпринимательскую деятельность в профессиональной сфере, использовать знания *по правовой и финансовой грамотности в различных жизненных ситуациях*[2];

ОК 04. Эффективно взаимодействовать и работать в коллективе и команде;

ОК 05. Осуществлять устную и письменную коммуникацию на государственном языке Российской Федерации с учетом особенностей социального и культурного контекста;

и **профессиональными компетенциями (ПК):**

ПК 4.1. Анализировать современные тенденции в области графического дизайна для их адаптации и использования в своей профессиональной деятельности.

ПК 4.3. Разрабатывать предложения по использованию новых технологий в целях повышения качества создания дизайн-продуктов и обслуживания заказчиков

[2] *Выделенное курсивом не формируется в рамках данной дисциплины*

Форма промежуточной аттестации – ***экзамен.***
Вид – по билетам.
Каждый билет состоит из 2 вопросов:
1 вопрос – теоретическая часть, 2 вопрос – практическое задание.
Время выполнения задания – 60 мин.

Критерии оценивания:

Общая оценка за экзамен – среднее арифметическое за 2 выполненных задания в билете.

Критерии оценивания устного опроса:

Оценка	Критерии оценивания
«Отлично»	обучающийся полно и аргументированно отвечает по содержанию задания; обнаруживает понимание материала, может обосновать свои суждения, применить знания на практике, привести необходимые примеры не только по учебнику, но и самостоятельно составленные; излагает материал последовательно и правильно.
«Хорошо»	обучающийся демонстрирует прочные теоретические знания, владеет терминологией, делает аргументированные выводы и обобщения, приводит примеры, показывает свободное владение монологической речью, но при этом делает несущественные ошибки, которые быстро исправляет самостоятельно или при незначительной коррекции преподавателем
«Удовлетворительно»	ставится, если обучающийся обнаруживает знание и понимание основных положений данного задания, но: 1) излагает материал неполно и допускает неточности в определении понятий или формулировке правил; 2) не умеет достаточно глубоко и доказательно обосновать свои суждения и привести свои примеры; 3) излагает материал непоследовательно и допускает ошибки
«Неудовлетворительно»	обучающийся демонстрирует незнание теоретических основ обучающийся, не умеет делать аргументированные выводы и приводить примеры, показывает слабое владение монологической речью, не владеет терминологией, проявляет отсутствие логичности и последовательностью изложения, делает ошибки, которые не может исправить даже при коррекции преподавателем, отказывается отвечать на занятии

Критерии оценивания практического задания:

Оценка	Критерии оценивания
«Отлично»	Оценка «отлично» выставляется обучающемуся полностью и без ошибок выполнил практическое задание/задание выполнено полностью, без ошибок
«Хорошо»	Оценка «хорошо» выставляется обучающемуся, если задание выполнено, но присутствуют незначительные ошибки в оформлении (если это не являлось основной целью задания)
«Удовлетворительно»	Оценка «удовлетворительно» выставляется обучающемуся, если задание выполнено неполностью или выполнено с нарушением требований к выполнению.
«Неудовлетворительно»	Оценка «неудовлетворительно» выставляется обучающемуся, если задание не выполнено или выполнено не по заданию.

Перечень экзаменационных вопросов

для промежуточной аттестации

по дисциплине ОП.08 Интернет-маркетинг

для профессии 54.01.20 Графический дизайнер

1. Копирайтинг – дайте определение и опишите область применения.
2. Объясните разницу между рерайтером, редактором и контент-маркетологом.
3. Интернет-маркетинг - дайте определение, опишите основные подходы.
4. Опишите цели, задачи и основные подходы к Интернет-маркетингу.
5. Назовите основные методы и инструменты рекламы в сети Интернет.
6. Опишите основные принципы размещения текстовых рекламных объявлений в контекстно-медийной системе интернет.
7. Опишите основные принципы размещения медийных рекламных объявлений в контекстно-медийной системе интернет-реклам
8. Формула ROI. Объясните принцип расчета стоимости перехода на рекламируемый сайт с рекламной площадки контекстно-медийной систем
9. Опишите необходимые элементы для выбора социально-медийных площадок в интернет-ресурсах.
10. Дайте определение понятию целевая аудитория. Значение знания целевой аудитории для выбора дизайна.

Перечень экзаменационных практических заданий

для промежуточной аттестации

по дисциплине ОП.08 Интернет-маркетинг

для профессии 54.01.20 Графический дизайнер

Практическое задание №1

Составьте продающий текст для магазина детской одежды.

Практическое задание № 2

Составьте продающий текст, рекламирующий ваши услуги как профессионального контент менеджера, готового заниматься наполнением сайтов «под ключ».

Практическое задание № 3

Составьте ролевую характеристику коллектива группы дизайнеров фрилансеров.

Практическое задание № 4

Сравните место размещения рекламных объявлений, объясните почему некоторые из них некорректные: детские товары и новостной сайт. Магазин штор и социальная сеть ВК. Автосервис и форум на региональном новостном сайте. Услуги доктора и РСЯ (рекламная сеть Яндекс).

Практическое задание № 5

Рассчитайте по формуле стоимость клиента при знании бюджета рекламной компании 9889 рублей, количества кликов на ссылку (2504 раз) и фактически проданного товара (322 единицы).

Практическое задание № 6

Опишите ядерную целевую аудиторию для запуска таргетированной рекламы магазина товаров для дома, объясните свой выбор.

Практическое задание № 7

Опишите сегменты целевой аудитории для учебного заведения (колледж), обозначьте основные характеристики и точки касания с ними.

Практическое задание № 8

Проанализируйте и дайте описание основным трендам в графическом дизайне 2024 года: Ботаническая аппликация и Яркое аниме.

Практическое задание № 9

Дайте обозначение тренду в графическом дизайне 2024 года – Бенто-сетки, приведите пример использования в продвижении компаний.

Практическое задание № 10

Объясните принцип использования поисковых машин для работы графического дизайнера, перечислите плюсы и минусы такого рода поиска.

1.2. Оценка освоения компетенций

Оценка освоения ***профессиональных компетенций (ПК)*** осуществляется через проверку знаний и умений, а именно

Результат (профессиональные компетенции)	*Основные показатели*
ПК 4.1. Анализировать современные тенденции в области графического дизайна для их адаптации и использования в своей профессиональной деятельности.	У1 - классифицировать и типизировать вербальные формы рекламы; У2 - моделировать рекламные сообщения в соответствии с концепцией рекламной кампании; З1 - технологии работы с рекламной информацией; З2 – особенности рекламных текстов;
ПК 4.3. Разрабатывать предложения по использованию новых технологий в целях повышения качества создания дизайн-продуктов и обслуживания заказчиков.	**уметь:** У1 - классифицировать и типизировать вербальные формы рекламы; У2 - моделировать рекламные сообщения в соответствии с концепцией рекламной кампании; **знать:** З1 - технологии работы с рекламной информацией; З2 – особенности рекламных текстов; З3 – элементы психологического воздействия рекламных текстов; З4 – структуру копирайтинга как профессиональной деятельности;

Оценка ***общих компетенций (ОК)*** выставляется в результате наблюдения в течение обучения по следующим критериям:

Результат (общие компетенции)	**Основные показатели**
ОК 01. Выбирать способы решения задач профессиональной деятельности, применительно к различным контекстам	- самостоятельно организует свою деятельность по выданным заданиям - умеет оценить свои возможности для выполнения поставленных целей, задач, заданий по дисциплине
ОК 02. Использовать современные средства поиска, анализа и интерпретации информации и информационные технологии для выполнения задач профессиональной деятельности	- осуществляет поиск информации в сети Интернет и различных электронных носителях - извлекает информацию с электронных носителей - использует средства ИТ для обработки и хранения информации - представляет информацию в различных формах с использованием разнообразного программного обеспечения - создает презентации в различных формах
ОК 03. Планировать и реализовывать собственное профессиональное и личностное развитие, предпринимательскую деятельность в профессиональной сфере, использовать знания по	- берет на себя ответственность за принятое решение/совершенный поступок - ответственно выполняет разовые/постоянные поручения в группе - может спрогнозировать результат

правовой и финансовой грамотности в различных жизненных ситуациях	- умеет оценить свои действия, поступки и проанализировать их - знает основную нормативную документацию по предпринимательской деятельности и может ее найти в поисковых системах; - определяет возможности/невозможности предпринимательства той или иной возникшей ситуации - успешно учится, выполняет повседневные поручения/обязанности, связанные с финансами (оплата проезда, покупка продуктов, обеда) - владеет навыками обращения с банковскими картами
ОК 04. Эффективно взаимодействовать и работать в коллективе и команде	- устанавливает позитивный стиль общения - выбирает стиль общения в соответствии с ситуацией - признает чужое мнение - при необходимости отстаивает собственное мнение - принимает критику - ведет деловую беседу в соответствии с этическими нормами - соблюдает официальный стиль при оформлении документов - выполняет письменные и устные рекомендации преподавателя - способен к эмпатии - организует коллективное обсуждение рабочей ситуации
ОК 05. Осуществлять устную и письменную коммуникацию на государственном языке Российской Федерации с учетом особенностей социального и культурного контекста	- умеет передавать информацию другому человеку - способен правильно формулировать свои мысли в устной и письменной формах - способен письменно оформлять свои мысли

Критерии

2 балла - компетенция проявляется постоянно в полной мере (сформирована полностью);

1 балл - компетенция проявляется иногда или неполностью (частично сформирована);

0 баллов - компетенция не проявляется (не сформирована).

ЛИСТ изменений
в оценочные материалы дисциплины

ОП.08. Интернет-маркетинг

для профессии 54.01.20 Графический дизайнер

Дата изменений – 23.08.2024
Основание: Приказ Министерства просвещения Российской Федерации от 03.07.2024 N 464 "О внесении изменений в федеральные государственные образовательные стандарты среднего профессионального образования" (Зарегистрировано в Минюсте России 09.08.2024 N 79088)

Изменения внесены в формулировку общих компетенций (ОК)

п. 1.1. Оценка достижения результатов:

было	стало
ОК 01. Выбирать способы решения задач профессиональной деятельности, применительно к различным контекстам ОК 02. Осуществлять поиск, анализ и интерпретацию информации, необходимой для выполнения задач профессиональной деятельности ОК 03. Планировать и реализовывать собственное профессиональное и личностное развитие. ОК 05. Осуществлять устную и письменную коммуникацию на государственном языке с учетом особенностей социального и культурного контекста ОК 09. Использовать информационные технологии в профессиональной деятельности	ОК 01. Выбирать способы решения задач профессиональной деятельности применительно к различным контекстам. ОК 02. Использовать современные средства поиска, анализа и интерпретации информации и информационные технологии для выполнения задач профессиональной деятельности. ОК 03. Планировать и реализовывать собственное профессиональное и личностное развитие, предпринимательскую деятельность в профессиональной сфере, использовать знания по правовой и финансовой грамотности в различных жизненных ситуациях; ОК 04. Эффективно взаимодействовать и работать в коллективе и команде. ОК 05. Осуществлять устную и письменную коммуникацию на государственном языке Российской Федерации с учетом особенностей социального и культурного контекста.

п.1.2. Оценка достижения компетенций

было		стало	
Результат (общие компетенции)	*Основные показатели*	*Результат (общие компетенции)*	*Основные показатели*
ОК 01. Выбирать способы решения задач профессиональной деятельности, применительно к различным контекстам	- самостоятельно организует свою деятельность по выданным заданиям - умеет оценить свои возможности для выполнения поставленных целей, задач,	ОК 01. Выбирать способы решения задач профессиональной деятельности, применительно к различным контекстам	- самостоятельно организует свою деятельность по выданным заданиям - умеет оценить свои возможности для выполнения поставленных целей, задач, заданий по дисциплине

	заданий по дисциплине		
ОК 02. Осуществлять поиск, анализ и интерпретацию информации, необходимой для выполнения задач профессиональной деятельности	- осуществляет поиск информации в сети Интернет и различных электронных носителях - извлекает информацию с электронных носителей - использует средства ИТ для обработки и хранения информации - представляет информацию в различных формах с использованием разнообразного программного обеспечения - создает презентации в различных формах	ОК 02. Использовать современные средства поиска, анализа и интерпретации информации и информационные технологии для выполнения задач профессиональной деятельности	- осуществляет поиск информации в сети Интернет и различных электронных носителях - извлекает информацию с электронных носителей - использует средства ИТ для обработки и хранения информации - представляет информацию в различных формах с использованием разнообразного программного обеспечения - создает презентации в различных формах
ОК 03. Планировать и реализовывать собственное профессиональное и личностное развитие.	- берет на себя ответственность за принятое решение/ совершенный поступок - ответственно выполняет разовые/постоянные поручения в группе - может спрогнозировать результат - умеет оценить свои действия, поступки и проанализировать их	ОК 03. Планировать и реализовывать собственное профессиональное и личностное развитие, предпринимательскую деятельность в профессиональной сфере, использовать знания по правовой и финансовой грамотности в различных жизненных ситуациях	- берет на себя ответственность за принятое решение/совершенный поступок - ответственно выполняет разовые/постоянные поручения в группе - может спрогнозировать результат - умеет оценить свои действия, поступки и проанализировать их - знает основную нормативную документацию по предпринимательской деятельности и может ее найти в поисковых системах; - определяет возможности/невозможно

			сти предпринимательства той или иной возникшей ситуации - успешно учится, выполняет повседневные поручения/обязанности, связанные с финансами (оплата проезда, покупка продуктов, обеда) - владеет навыками обращения с банковскими картами
ОК 05. Осуществлять устную и письменную коммуникацию на государственном языке с учетом особенностей социального и культурного контекста	- умеет передавать информацию другому человеку - способен правильно формулировать свои мысли в устной и письменной формах - способен оценить уровень своих знаний по дисциплине	ОК 04. Эффективно взаимодействовать и работать в коллективе и команде	- устанавливает позитивный стиль общения - выбирает стиль общения в соответствии с ситуацией - признает чужое мнение - при необходимости отстаивает собственное мнение - принимает критику - ведет деловую беседу в соответствии с этическими нормами - соблюдает официальный стиль при оформлении документов - выполняет письменные и устные рекомендации преподавателя - способен к эмпатии - организует коллективное обсуждение рабочей ситуации
ОК 09. Использовать информационные технологии в профессиональной деятельности	- осуществляет поиск информации в сети Интернет и различных электронных носителях - извлекает информацию с электронных носителей - использует средства ИТ для обработки и хранения информации	ОК 05. Осуществлять устную и письменную коммуникацию на государственном языке Российской Федерации с учетом особенностей социального и культурного контекста	- умеет передавать информацию другому человеку - способен правильно формулировать свои мысли в устной и письменной формах - способен письменно оформлять свои мысли

	- представляет информацию в различных формах с использованием разнообразного программного обеспечения - создает презентации в различных формах		

РАССМОТРЕНО
на заседании Педагогического совета колледжа
(Протокол № 1 от «29» августа 2024 г.)

АВТОНОМНАЯ НЕКОММЕРЧЕСКАЯ ОРГАНИЗАЦИЯ
СРЕДНЕГО ПРОФЕССИОНАЛЬНОГО ОБРАЗОВАНИЯ
«ЦИФРОВОЙ КОЛЛЕДЖ «СИНЕРГИЯ»

РАБОЧАЯ ПРОГРАММА

профессионального модуля

ПМ.01. Разработка технического задания на продукт графического дизайна

для профессии 54.01.20 Графический дизайнер

Якутск, 2024

РАССМОТРЕНО и ПРИНЯТО
на заседании Педагогического совета колледжа
(Протокол № 4 от «12» апреля 2024 г.)

УТВЕРЖДАЮ
Директор АНО СПО «Цифровой колледж «Синергия»
_____ С.Н.Семенов
«15» 04 2024 г.

Рабочая программа профессионального модуля ПМ.01. Разработка технического задания на продукт графического дизайна разработана на основе Федерального государственного образовательного стандарта среднего профессионального образования (далее – ФГОС СПО) по *профессии 54.01.20 Графический дизайнер,* утвержденного приказом Министерства образования и науки РФ от 9.12.2016 г. № 1543

Организация-разработчик: АНО СПО «Цифровой колледж «Синергия»

Составитель:

Сидорова А.Ю, зам.директора по УВР

Корнилова А.Б., преподаватель

ОГЛАВЛЕНИЕ

1. Паспорт рабочей программы профессионального модуля 4

2. Структура и содержание профессионального модуля 7

3. Условия реализации рабочей программы профессионального модуля 20

4. Контроль и оценка освоения профессионального модуля (вида деятельности) 23

1 Паспорт рабочей программы профессионального модуля ПМ.01. Разработка технического задания на продукт графического дизайна

Рабочая программа профессионального модуля ПМ.01. Разработка технического задания на продукт графического дизайна является частью основной профессиональной образовательной программы СПО – программы подготовки квалифицированных рабочих, служащих по профессии 54.01.20 Графический дизайнер**,** входящей в состав укрупненной группы профессий *54.00.00 Изобразительное и прикладные виды искусств*.

1.1 Место профессионального модуля в структуре образовательной программы

Профессиональный модуль ПМ.01. Разработка технического задания на продукт графического дизайна входит в состав профессионального учебного цикла образовательной программы *по профессии 54.01.20 Графический дизайнер.*

1.2 Требования к результатам освоения профессионального модуля

В результате изучения профессионального модуля обучающийся должен:

знать:

$З_1$ - теоретические основы композиционного построения в графическом и в объемно-пространственном дизайне;

$З_2$ – законы формообразования;

$З_3$ - систематизирующие методы формообразования (модульность и комбинаторику);

$З_4$ - преобразующие методы формообразования (стилизацию и трансформацию);

$З_5$ - законы создания цветовой гармонии;

$З_6$ - технологии изготовления изделия;

$З_7$ - действующие стандарты и технические условия, методики оформления технического задания и различных продуктов;

уметь:

$У_1$ - проводить проектный анализ;

$У_2$ - разрабатывать концепцию проекта;

$У_3$ - выбирать графические средства в соответствии с тематикой и задачами проекта;

$У_4$ - производить расчеты основных технико-экономических показателей проектирования;

$У_5$ - презентовать разработанное техническое задание согласно

требованиям к структуре и содержанию;

иметь практический опыт в:

$ПО_1$ - анализе, обобщении проектирования технического задания для дизайн-продуктов на основе полученной информации от заказчика

Результатом освоения профессионального модуля является овладение обучающимися основным видом деятельности – **ОВД.01 Разработка технического задания на продукт графического дизайна**, в том числе **профессиональными компетенциями (ПК):**

ПК 1.1. Осуществлять сбор, систематизацию и анализ данных необходимых для разработки технического задания дизайн-продукта.

ПК 1.2. Определять выбор технических и программных средств для разработки дизайн-макета с учетом их особенностей использования.

ПК 1.3. Формировать готовое техническое задание в соответствии с требованиями к структуре и содержанию.

ПК 1.4. Выполнять процедуру согласования (утверждения) с заказчиком.

и **общими компетенциями (ОК)**:

ОК 01. Выбирать способы решения задач профессиональной деятельности применительно к различным контекстам;

ОК 02. Использовать современные средства поиска, анализа и интерпретации информации и информационные технологии для выполнения задач профессиональной деятельности;

ОК 03. Планировать и реализовывать собственное профессиональное и личностное развитие, предпринимательскую деятельность в профессиональной сфере, использовать знания по правовой и финансовой грамотности в различных жизненных ситуациях;

ОК 04. Эффективно взаимодействовать и работать в коллективе и команде;

ОК 05. Осуществлять устную и письменную коммуникацию на государственном языке Российской Федерации с учетом особенностей социального и культурного контекста;

ОК 06. Проявлять гражданско-патриотическую позицию, демонстрировать осознанное поведение на основе традиционных российских духовно-нравственных ценностей, в том числе с учетом гармонизации межнациональных и межрелигиозных отношений, применять стандарты антикоррупционного поведения;

ОК 07. *Содействовать сохранению окружающей среды, ресурсосбережению*[1], *применять знания об изменении климата,* принципы бережливого производства, эффективно действовать в чрезвычайных

[1] *Выделенное курсивом не формируется в рамках данного модуля*

ситуациях.

ОК 08. Использовать средства физической культуры для сохранения и укрепления здоровья в процессе профессиональной деятельности и поддержания необходимого уровня физической подготовленности.

ОК 09. Пользоваться профессиональной документацией на государственном и иностранном языках.

1.3 Количество часов, отводимое на освоение профессионального модуля

Общая учебная нагрузка обучающегося:	**706**
в том числе	
в форме практической подготовки	*499*
Объем работы обучающегося во взаимодействии с преподавателем	***549***
Самостоятельная работа обучающегося	***97***
Учебная практика	***216***
Экзамен по модулю	***6***
Всего:	***706***

Обязательная часть учебной нагрузки составляет 594 часа, вариативная часть - 112 часов.

2 Структура и содержание профессионального модуля

2.1 Структура, объем профессионального модуля и виды учебной деятельности

Коды профессиональных компетенций	***Наименования МДК, практик профессионального модуля***	***Всего,*** *часов*	*в том числе в форме практической подготовки*	***Учебная нагрузка обучающихся***						***Практика***	
				Всего, *часов*	***Во взаимодействии с преподавателем***			***Самостоятельная работа обучающегося,*** *часов*	***Промежуточная аттестация***	***Учебная,*** *часов*	***Производственная,*** *часов*
					занятий на уроках, часов	*практических занятий, часов*	*курсовая работа / проект, часов*				
					в том числе						
ПК 1.1 – ПК 1.4	МДК 01.01. Дизайн-проектирование	**204**	**106**	156	50	106	-	42	6		
ПК 1.1 – ПК 1.4	МДК 01.02. Проектная графика	**148**	**93**	109	16	93	-	39			
ПК 1.1, ПК 1.2	МДК 01.03 Основы цветоведения	**56**	**40**	44	4	40	-	6	6		
ПК 1.1, ПК 1.2	МДК 01.04 Основы дизайна и композиции	**76**	**44**	60	16	44	-	10	6		
ПК 1.1 – ПК 1.4	УП.01.01 Учебная практика по проектированию дизайн-продукта	**216**	**216**	216						216	
	Экзамен по ПМ.01	**6**							6		
	Всего по ПМ.01:	**706**	**499**	**549**	**86**	**283**	**-**	**97**	**24**	**216**	**00**

2.2 Формы промежуточной аттестации

3 семестр – другие формы контроля (МДК.01.01)
3 семестр – другие формы контроля (МДК.01.02)
3 семестр – экзамен (МДК.01.04)
4 семестр – дифференцированный зачет (УП.01)
4 семестр – экзамен (МДК.01.01)
4 семестр – экзамен (МДК.01.03)
4 семестр – дифференцированный зачет (МДК.01.02)
4 семестр – дифференцированный зачет (УП.01)
4 семестр – экзамен по профессиональному модулю ПМ.01

2.3 Тематический план и содержание профессионального модуля

Наименование разделов и тем	Содержание учебного материала, лабораторные и практические занятия, самостоятельная работа обучающихся, курсовая работа (проект) (если предусмотрены)		Объем часов	В том числе в форме практической подготовки	Формируемые компетенции
МДК.01.01. Дизайн-проектирование					
Тема 1. Основы дизайн-проектирования	*Содержание учебного материала*		*26*	12	
	1	Основные понятия. Дизайн как проектная деятельность. Инженер и дизайнер: что общего и в чем отличия? Диапазон дизайнерской деятельности. Виды промышленного дизайна.	2		ОК 03, ОК 05, ПК 1.1 – ПК 1.3
	2	Особенности дизайн-мышления	2		
	3	Этапы дизайн-проектирования	2		
	4	Проектирование материально-вещественных систем	2		
	5	Проектирование знаково-информационных систем	2		
	6	Проектирование процессуальных систем	2		
	Практические занятия		**12**	12	ОК 01, ОК 02, ОК 05, ОК 09, ПК 1.1 – ПК 1.4
	7	**Практическое занятие № 1.** Дизайн в современном мире			
	8	**Практическое занятие № 2**. Составляем техническое задание (ТЗ)			
	9	**Практическое занятие № 3**. Проектирование материально-вещественных систем			
	10	**Практическое занятие № 4**. Проектирование знаково-информационных систем			
	11	**Практическое занятие № 5**. Проектирование процессуальных систем			
	12	**Практическое занятие № 6.** Презентация проектов			
	Самостоятельная работа		**2**		ОК 01 - ОК 03, ОК 09, ПК 1.1 – ПК 1.4
	Завершение заданий практических занятий				
Тема 2. Авторское право	*Содержание учебного материала*		*32*		
	1	Правовое регулирование интеллектуальной собственности в РФ. Общая характеристика российского законодательства об интеллектуальной собственности. Конституция РФ как основа правового регулирования отношений интеллектуальной собственности. Гражданский кодекс РФ об охране прав авторов и других правообладателей. Нормативные акты, регулирующие защиту прав интеллектуальной собственности. Международные источники правового регулирования интеллектуальной собственности. Международные конвенции, участником которых является РФ.	2		ОК 03, ОК 05, ПК 1.1 – ПК 1.3

	2	Понятие, предмет и метод авторского права Понятие, функции и сфера действия авторского права. Принципы авторского права. Учение о природе авторского права. Становление двух основных систем авторского права. Международно-правовая охрана авторских прав. Становление и развитие российского законодательства в области авторского права. Место авторского права в системе гражданского права. Европейский опыт совершенствования законодательства об авторском праве и смежных правах в период становления информационного общества. Система источников авторского права. Современное российское законодательство. Значение введение в действие части четвертой ГК РФ, посвященной регулированию отношений интеллектуальной собственности, в т.ч. авторскому праву. Структура части четвертой ГК РФ. Международные договоры и конвенции. Соглашение по торговым аспектам прав на интеллектуальную собственность (ТРИПС). Обычай. Судебная и арбитражная практика.	2		
	3	Общая характеристика международных соглашений в области АП. Бернская конвенция об охране литературных и художественных произведений	2		
	4	Объекты АП, их признаки и разновидности Понятие и признаки объектов авторского права: творческий характер произведения, объективная форма и воспроизводимость произведения. Произведения, не охраняемые авторским правом. Виды объектов авторского права: произведения науки, литературы и искусства. Обнародованные и необнародованные произведения. Служебные и неслужебные произведения. Особенность правового положения программ для ЭВМ и баз данных.	2		
	5	Субъекты АП. Авторство и соавторство Субъекты авторского права. Физические лица-субъекты авторского права. Автор произведения. Соавторство. Юридические лица- субъекты авторского права. Наследники и иные правопреемники. Понятие и виды авторских прав. Сфера действия авторских прав. Личные неимущественные права авторов. Исключительные (имущественные) права авторов. Основания возникновения авторских прав. Знак охраны авторских прав. Пределы осуществления исключительного права на произведение. Иные права на произведение. Права доступа и следования.	2		
	6	Интеллектуальные права на произведения Понятие и правовой режим произведений. Субъекты прав на произведения. Содержание прав на произведения. Исключительное право на произведение,	2		

		созданную по договору заказа либо при выполнении работ по договору подрядного типа.			
	7	Распоряжение исключительным правом Общие положение о договорной форме введения в торговый оборот объектов авторского права. Договор об отчуждении исключительного права на произведение. Существенные условия договора. Содержание и форма. Особенности договора об отчуждении исключительного права на объект смежных прав. Лицензионный договор. Существенные условия договора. Виды, содержание и форма. Особые условия издательского лицензионного договора. Договор авторского заказа. Содержание и форма, срок исполнения. Особенности лицензионного договора о предоставлении права использования объекта смежных прав. Применение к договорам о распоряжении исключительным правом общих положений об обязательствах (ст.307-419 ГК) и о договоре (ст.420-453 ГК). Ничтожность ограничительных условий договора об отчуждении исключительного права или лицензионного договора.	2		
	8	Права, смежные с авторскими Понятие смежного права. Сфера действия смежных прав. Объекты прав, смежных с авторскими, Субъекты прав, смежных с авторскими: исполнители, производители фонограмм, организации эфирного и кабельного вещания, изготовители баз данных, публикаторы. Содержание прав, смежных с авторскими. Особенности исключительных прав в зависимости от вида смежного права. Ограничения смежных прав.	2		
	9	Ответственность за нарушение авторских и смежных прав Понятие нарушения авторских и смежных прав. Контрафактные экземпляры произведения и фонограммы.	2		
	10	Защита авторских и смежных прав Понятие гражданско-правового способа защиты авторских и смежных прав. Субъекты, обладающие правомочиями на защиту авторских и смежных прав. Формы защиты прав авторов и правообладателей: судебные и несудебные (административно-правовые и самозащита). Исковое производство как основное средство защиты авторских и смежных прав. Обращение в Конституционный Суд РФ за защитой авторских и смежных прав. Способы защиты авторских и смежных прав согласно ГК РФ (признание права, восстановление положения, существовавшего до нарушения права, возмещение убытков и др.). Меры ответственности и меры защиты авторских и смежных прав.	2		

	11	Административно-правовые и уголовно-правовые способы защиты интеллектуальных прав Понятие административно-правового и уголовного способа защиты интеллектуальных прав. Административный (внесудебный) порядок защиты нарушенных или оспариваемых прав авторов промышленной собственности. Объективная сторона преступного нарушения интеллектуальных прав. Административное правонарушение интеллектуальных прав и административная ответственность (ст.7.12, 14.4,14.10 и др. КоАП РФ). Уголовная преступление и уголовная ответственность за нарушение интеллектуальных прав (ст. 146 УК РФ).	2		
	Практические занятия		**6**	6	ОК 01, ОК 02, ОК 05, ОК 09, ПК 1.1 – ПК 1.4
	12	**Практическое занятие № 7.** Лицензионный договор и его виды			
	13	**Практическое занятие № 8.** Договоры на передачу исключительного права			
	14	**Практическое занятие № 9.** Гражданско-правовые формы коллективного управления авторским и смежным правом			
	Самостоятельная работа обучающихся:		**4**		ОК 01 - ОК 03, ОК 09, ПК 1.1 – ПК 1.4
	Составление конспектов по темам: Исполнение организациями по управлению правами на коллективной основе договоров с правообладателями. Право авторства и право на имя. Право на неприкосновенность произведения и защита произведения от искажений. Охрана авторства, имени автора и неприкосновенности произведения после смерти автора				
Тема 3. Патентное право	*Содержание учебного материала*		*16*		
	1	Патентное право. Понятие патентоспособности произведений. Патент как товар. Основные принципы патентного права. Принцип свободы творчества как конституционный принцип. Принцип исключительности прав патентообладателя; принцип соблюдения интересов патентообладателя и общества; принципы инициативы и доверительного сотрудничества субъектов патентного права; принцип обязательной новизны объектов охраны; принцип охраны результатов только творческой деятельности; принцип обязательного государственного признания объектов охраны; принцип морального и материального стимулирования авторов; принцип гарантированной охраны прав субъектов патентного права.	2		ОК 03, ОК 05, ПК 1.1 – ПК 1.3
	2	Объекты промышленной собственности. Условия патентоспособности изобретений, полезных моделей, промышленных образцов. Исключения из охраны. Права и обязанности авторов и патентообладателей. Приоритет изобретения, полезной модели, промышленного образца.	2		

		Понятия конвенционного и внутреннего приоритетов. Сроки действия охранных документов. Составление, подача и рассмотрение заявки на выдачу патента на изобретение. Процедура оформления патентных прав. Рассмотрение заявок экспертным органом. Патентные поверенные. Патентные пошлины. Правовой режим служебных изобретений. Права заказчика и исполнителя в договорах на выполнение научно-исследовательских, опытно-конструкторских и технологических работ на результаты работ.			
	3	Целесообразность патентования. Продажа (экспорт) продукции собственного производства и продажа (экспорт) технологии как цели патентования. Критерии целесообразности патентования. Выбор стран патентования. Патентная политика фирм, циклы Кондратьева, S-кривая. Патентная чистота объектов техники. Товар как объект техники, содержащий объекты охраны. Виды договоров между субъектами изобретательских правоотношений. Лицензионный договор. Виды лицензий. Франшиза. Опцион. Структура и содержание лицензионного соглашения. Гарантии. Цена лицензии и принципы ее расчета. Виды лицензионных платежей, паушальный платеж, роялти.	2		
	4	Правовая охрана коммерческой тайны. Ноу-хау как объект интеллектуальной собственности. Организация защиты ноу-хау Правовая охрана топологий интегральных микросхем. Понятие и признаки топологии интегральной микросхемы. Критерии охраноспособности. Условия регистрации. Права и защита прав авторов и иных правообладателей. Понятие фирменного наименования, наименования мест происхождения товаров. Исключительность фирмы, связанность фирменного наименования с предприятием. Сходство и различие фирменного наименования и товарного знака, усиление защиты фирменного наименования путем включения в товарный знак различительной части фирменного наименования. Особенности возникновения наименования мест происхождения товаров. Понятие недобросовестной конкуренции, ее проявления и меры пресечения. Применение антимонопольного законодательства.	2		
	Практические занятия		**4**	4	ОК 01, ОК 02, ОК 05, ОК 09, ПК 1.1-ПК 1.4
	5	**Практическое занятие № 10.** Условия и этапы регистрации патента			
	6	**Практическое занятие № 11.** Поиск патентов по заданным областям			
	Самостоятельная работа		**4**		ОК 01 - ОК 03, ОК 09, ПК 1.1 – ПК 1.4
	Составление отчета по поиску патентов				

Тема 4. Растровая графика	*Содержание учебного материала*		*36*	28	
	1	Графические редакторы. Методы представления графических изображений. Форматы графических файлов.	2		ОК 01, ОК 02, ОК 05, ОК 09, ПК 1.1 – ПК 1.4
	Практические занятия MS Paint		**28**	28	
	2	**Практическое занятие № 12.1.** Создание простейших рисунков			
	3	**Практическое занятие № 12.2.** Создание пейзажа			
	4-5	**Практическое занятие № 12.3.** Создание объекта / рисунка при помощи геометрических фигур			
	6	**Практическое занятие № 12.4.** Создание симметричных объектов (бабочка, дом, жук и т.д)			
	7	**Практическое занятие № 12.5.** Создание сложных симметричных объектов (пирамида, божья коровка и т.д)			
	8	**Практическое занятие № 12.6.** Создание образца ткани (обоев) с повторяющимся рисунком			
	9	**Практическое занятие № 12.7.** Рисуем замок			
	10	**Практическое занятие № 12.8.** Рисуем сетку кроссворда			
	11	**Практическое занятие № 12.9.** Создание мозаики			
	12	**Практическое занятие № 12.10.** Создание архитектурного сооружения из объемных фигур			
	13	**Практическое занятие № 12.11.** Создание рисунков по образцу			
	14-15	**Практическое занятие № 12.12.** Выполнение контрольного задания			
	Самостоятельная работа		**4**		ОК 01 - ОК 03, ОК 09, ПК 1.1 – ПК 1.4
	Завершение контрольного задания				
		Другие формы контроля	**2**		
		ВСЕГО МДК 01.01 (3 семестр)	**114**	*50*	
	Adobe Photoshop		*34*	*26*	
	1	Интерфейс графического редактора Adobe Photoshop. Структура окна программы. Панели инструментов. Знакомство с палитрами. Цвет в Photoshop. Особенности растровых изображений, их достоинства и недостатки. Основные сведения о цвете. Пиксели. Цветовые представления. Способы выделения областей изображения. Работа со слоями. Работа с текстом. Ретуширование изображений	1		ОК 03, ОК 05, ПК 1.1 – ПК 1.3
	Практические занятия		**26**		

	2	**Практическое занятие № 13.1.** Работа с инструментами выделения		22	ОК 01, ОК 02, ОК 05, ОК 09, ПК 1.1 – ПК 1.4
	3	**Практическое занятие № 13.2.** Работа с градиентом			
	4	**Практическое занятие № 13.3.** Создание узоров			
	5	**Практическое занятие № 13.4.** Работа с параметрами инструмента «Кисть»			
	6	**Практическое занятие № 13.5.** Работа с галереей фильтров			
	7	**Практическое занятие № 13.6.** Использование инструментов коррекции изображения. Способы тонирования изображений			
	8	**Практическое занятие № 13.7.** Ретуширование фотографий			
	9	**Практическое занятие № 13.8.** Виды каналов. Создание и сохранение альфа-каналов. Использование маски слоя.			
	10	**Практическое занятие № 13.9.** Формирование художественных эффектов текста			
	11	**Практическое занятие № 13.10.** Создание gif-анимации в Adobe Photoshop			
	12	**Практическое занятие № 13.11.** Обработка эскиза/макета в Adobe Photoshop			
	Самостоятельная работа		**6**		ОК 01 - ОК 03, ОК 09, ПК 1.1 – ПК 1.4
	Завершение контрольного задания				
Тема 5. Векторная графика Adobe Illustrator	*Содержание учебного материала*		*34*	*26*	ОК 01, ОК 02, ОК 05, ОК 09, ПК 1.1 – ПК 1.4
	1	Особенности интерфейса Adobe Illustrator. Преобразование объектов. Инструменты свободного рисования. Работа с кривыми. Работа с текстом. Способы окрашивания объектов. Работа с растровыми изображениями. Работа со слоями.	1		
	Практические занятия		**18**	18	
	2	**Практическое занятие № 14.1.** Настройка интерфейса программы. Панель инструментов			
	3	**Практическое занятие № 14.2.** Создание простых фигур, логотипов, эмблем.			
	4	**Практическое занятие № 14.3.** Создание сложных фигур			
	5	**Практическое занятие № 14.4.** Рисование с помощью инструментов Pen и Pencil			
	6	**Практическое занятие № 14.5.** Работа с криволинейным сегментов			
	7	**Практическое занятие № 14.6.** Работа с обтравочной маской и маской непрозрачности			
	8	**Практическое занятие № 14.7.** Работа с текстом			
	9	**Практическое занятие № 14.8.** Создание объемных изображений			
	10	**Практическое занятие № 14.9.** Дополнительные материалы, ускоряющие работу в программе Adobe Illustrator			
	Самостоятельная работа		**6**		

	Завершение комплексной работы				ОК 01 - ОК 03, ОК 09, ПК 3.1 – ПК 3.3
Тема 6. Орнамент	*Содержание учебного материала*		*20*	*12*	
	1	Орнамент и его применение Виды орнамента: геометрический, растительный, комбинированный. Типы орнамента: линейный, сетчатый, розетта	2		ОК 03, ОК 05, ПК 1.1 – ПК 1.3
	Практические занятия		**12**	12	ОК 01, ОК 02, ОК 05, ОК 09, ПК 1.1 – ПК 1.4
	2	**Практическое занятие № 15.** Выполнение орнамента (геометрический)			
	3	**Практическое занятие № 16.** Выполнение орнамента (растительный)			
	4	**Практическое занятие № 17.** Выполнение орнамента (комбинированный)			
	5	**Практическое занятие № 18.** Выполнение линейного орнамента			
	6	**Практическое занятие № 19.** Выполнение сетчатого орнамента			
	7	**Практическое занятие № 20.** Выполнение розетты			
	8	**Практическое занятие № 21.** Стилизация природных форм в орнаменте			
	Самостоятельная работа		**6**		ОК 01 - ОК 03, ОК 09, ПК 1.1 – ПК 1.4
	Завершение практического задания № 21				
	Подготовка к экзамену		**6**		
		Экзамен	**6**		
		ВСЕГО по МДК.01.01 (4 семестр)	**90**	*56*	
		ИТОГО по МДК.01.01	**204**	*106*	
МДК.01.02 Проектная графика					
Тема 1. Основы объемного проектирования	*Содержание учебного материала*		*99*	*60*	
	1	Правила, принципы и методы создания архитектонических композиций. Использование ассоциативных мотивов при проектировании архитектонических композиций	2		ОК 03, ОК 05, ПК 1.1– ПК 1.3
	2	Различные приёмы техники архитектоники	2		
	Самостоятельная работа		**4**		
	Выполнение макета витража как элемента пространственной композиции				
	Практические занятия AutoCad		**60**	26	ОК 01, ОК 02, ОК 05, ОК 09, ПК 1.1– ПК 1.4
	1	**Практическое занятие № 1.** Знакомство с интерфейсом графической среды AutoCad. Запуск программы. Интерфейс. Особенности сохранения чертежей. Виды курсоров. Работа с «мышью».	2		

	2	**Практическое занятие № 2.** Панели инструментов. Возможности объектной привязки. Маркеры. Выделение объектов с помощью «ручек». Строка состояний.	2		
	3	**Практическое занятие № 3.** Командная строка. Опции командной строки. Режимы ввода. Особенности выбора объектов	2		
	4-5	**Практическое занятие № 4.** Средства пространственной ориентации. Динамическая настройка визуального представления объектов. Пользовательские системы координат. Моровая система координат. Ввод координат. Команды ZOOMирования объектов	4		
	6-10	**Практическое занятие № 5.** Работа с примитивами. Построение первого чертежа	10		
	11-13	**Практическое занятие № 6.** Методы построения углов. Использование команды «Поворот» панели инструментов «Редактирование объектов». Использование полярных координат. Использование редактирования объектов с помощью ручек. Построение конических зубчатых колес. Построение сектора.	6		
	Самостоятельная работа		**16**		
	Выполнение заданий практических занятий				
		Другие формы контроля			
		ВСЕГО по МДК 01.02 (3 семестр)	**70**		
	14-15	**Практическое занятие № 7.** Полилинии. Многообразие полилиний. Полилиния. Опции команды Полилинии. Полилинии специального вида. Преобрезование объектов в полилинии. Редактирование полилиний	4	34	ОК 01, ОК 02, ОК 05, ОК 09, ПК 1.1– ПК 1.4
	16-19	**Практическое занятие № 8.** Построение сопряжений в графической среде AutoCad. Возможности команды Fillet. Построение касательных к окружностям. Сопряжение окружностей радиусом. Команда Chamfer. Построение кулачков	8		
	20-24	**Практическое занятие № 9.** Многообразие примитивов графической среды AutoCad, их применение в чертежах. Редкие примитивы. Команды получения справочной информации об объекте. Построение эллипсов и дуг. Возможности команды Массив. Построение планировки участка. Масштабирование объектов	10		
	25-28	**Практическое занятие № 10.** Слои. Создание слоев и особенности работы с ними. Создание слоев. Использование цветовых параметров. Слой Defpoints. Особенности вывода чертежа на печать. Настройки атрибутов пера	8		
	29-30	**Практическое занятие № 11.** Объекты - ссылки. Создание и вставка блоков. Файлы - шаблоны.	4		
	Самостоятельная работа		**9**		

	Выполнение заданий практических занятий				
Тема 2. Проектирование интерьера	*Содержание учебного материала*		*35*	13	ОК 01, ОК 02, ОК 05, ОК 09, ПК 1. – ПК 1.4
	1	Принципы организации внутреннего пространства жилых помещений			
	2	Современные тенденции организации дизайна интерьера			
	3	Основы эргономики в дизайне среды			
	4	Эргодизайн. Задачи эргодизайна в средовом проектировании			
	5	Проектная документация дизайн-проекта			
	6	Инженерно-технологические основы дизайна интерьера			
	Практические занятия		**13**	13	ОК 01, ОК 02, ОК 05, ОК 09, ПК 1.1– ПК 1.4
	7-8	**Практическое занятие № 12.** Организация внутреннего пространства жилого помещения (помещение на выбор)			
	9	**Практическое занятие № 13.** Эргономика в жилом помещении (помещение на выбор)			
	10-15	**Практическое занятие № 14.** Планирование интерьера в Planner 5D Защита проекта	6 1		
	Самостоятельная работа		**8**		ОК 01 - ОК 03, ОК 09, ПК 1.1 – ПК 1.4
	Изучение руководства пользователя				
	Подготовка к промежуточной аттестации		**2**		
	Дифференцированный зачет		**1**		
	ВСЕГО по МДК.01.02		**148**	93	

МДК.01.03 Основы цветоведения					
Тема 1. Основы цветоведения	*Содержание учебного материала*		*2*		
	1	Физика цвета. Спектральные цвета. Хроматические и ахроматические цвета. Основные характеристики цвета. Основные и дополнительные цвета. Роль, значение и восприятие цвета. Цветовая гармония. Понятие насыщенности цвета.	2		ОК 01, ОК 02, ОК 03, ОК 05, ПК 1.1, ПК 1.2
Тема 2. Графические редакторы (Paint.NET) (GIMP) (Picasa) (Adobe Photoshop)	*Содержание учебного материала*		*2*		ОК 01, ОК 02, ОК 03, ОК 05, ПК 1.1, ПК 1.2
	1	Основные области применения компьютерной графики. Основные направления в развитии компьютерной графики. Понятие цвета. Цветовая модель RGB. Пиксель и разрешение. Особенности, параметры растровых и векторных изображений. Основные форматы JPG, GIF, PSD, PNG, PDF. Их достоинства и недостатки, целесообразность применения.	2		

		Графические редакторы. Paint.NET, GIMP, Picasa, Adobe Photoshop			
	Paint.NET				
	Практические занятия		**12**	12	ОК 01-ОК 05, ОК 09, ПК 1.1, ПК 1.2
	1	**Практическое занятие № 1.** Основы работы в Paint.NET. Создание базовых объектов. Трансформирование и упорядочивание объектов			
	2	**Практическое занятие № 2.** Инструменты рисования.			
	3	**Практическое занятие № 3.** Работа с цветом. Различные виды заливки объекта			
	4	**Практическое занятие № 4.** Инструменты дополнительного редактирования. Работа с кривыми.			
	5	**Практическое занятие № 5.** Применение эффектов			
	6	**Практическое занятие № 6.** Выполнение комплексного задания			
	GIMP				
	Практические занятия		**12**	12	ОК 01-ОК 05, ОК 09, ПК 1.1, ПК 1.2
	1	**Практическое занятие № 7.** Основы работы в GIMP.			
	2	**Практическое занятие № 8.** Панель «Инструменты». Слои			
	3	**Практическое занятие № 9.** Приемы обработки изображений			
	4	**Практическое занятие № 10.** Создание анимации			
	5	**Практическое занятие № 11.** Сложное создание объектов			
	6	**Практическое занятие № 12.** Фильтры в программе			
	Adobe Photoshop				
	Практические занятия		**12**	12	ОК 01-ОК 05, ОК 09, ПК 1.1, ПК 1.2
	1	**Практическое занятие № 13.** Основы работы в Adobe Photoshop.			
	2	**Практическое занятие № 14.** Панель «Инструменты». Работа с файлами.			
	3	**Практическое занятие № 15.** Слои			
	4	**Практическое занятие № 16.** Маски, выделенные области			
	5	**Практическое занятие № 17.** Работа с изображениями			
	6	**Практическое занятие № 18.** Цветовая и тоновая коррекция			
	Picasa				
	Практические занятия		**4**	4	ОК 01-ОК 05, ОК 09, ПК 1.1, ПК 1.2
	1	**Практическое занятие № 19.** Основы работы в Picasa.			
	2	**Практическое занятие № 20.** Обработка старых фотографий			
		ВСЕГО:	**44**	**40**	
	Самостоятельная работа		**6**		ОК 03, ОК 05, ОК 09, ПК 1.1, ПК 1.2,
	Подготовка к промежуточной аттестации (экзамен)				

	Экзамен	**6**		
	ИТОГО по МДК.01.03	**56**		

МДК.01.04 Основы дизайна и композиции					
Тема 1. Основы дизайна	*Содержание учебного материала*		*2*		
	1	Дизайн. Основные понятия. Истоки возникновения. Дизайн как профессия. Графический дизайн. Сфера деятельности графического дизайна. Профессиональный стандарт 11.013 Графический дизайнер	2		ОК 01-ОК 05
	2	Национальные особенности дизайна. Основные тенденции современного дизайна. Понятие стиля и стилеобразующих факторов. Основные характеристики стиля. История возникновения, основные стилевые направления. Определение взаимосвязи стилевых направлений и дизайна.	2		
	3	Перспектив. Фронтальная перспектива. Прямая линейная перспектив. Тональная перспектива. Цветовая перспектива. Воздушная перспектив. Обратная перспектива. Аксонометрия. Сферическая перспектив. Панорамная перспектива. Перцептивная перспектив. плафонная перспектива. Эллиптическая перспектива. Искаженная перспектива.	2		
	4	Масштаб. Свет. Приемы светового решения в дизайне: световой каркас, блики, тени, светотеневые градации	2		
	Практические занятия		**12**	12	ОК 01-ОК 05, ПК 1.1, ПК 1.2
	5	**Практическое занятие № 1.** Дизайн интерьера			
	6	**Практическое занятие № 2.** Дизайн экстерьера			
	Arcon Home-2				
	7	**Практическое занятие № 3.** Знакомство с программой Arcon Home-2. Изучение интерфейса.			
	8	**Практическое занятие № 4.** Построение плана помещения.			
	9	**Практическое занятие № 5.** Работа с библиотеками (объектов и текстур)			
	10	**Практическое занятие № 6.** Оформление интерьера			
	Самостоятельная работа		**2**		
	Завершение заданий практических занятий				
Тема 2. Основы композиции	*Содержание учебного материала*		*32*		ОК 01-ОК 05
	1	Принципы и законы композиции. Основы композиционного построения Изучение элементов линейной перспективы. Композиция в интерьере и экстерьере.	2		

	2	Композиция малых форм. Соблюдение композиционных требований в различных областях искусства. Роль композиции в создании образа. Понятие динамики и статики в композиции	2		
	3	Принципы создания симметричных и асимметричных композиций. Понятие фактуры и текстуры материалов.	2		
	Практические занятия		**8**	8	ОК 01-ОК 05, ПК 1.1, ПК 1.2
	4	**Практическое занятие № 7.** Композиции из разнородных геометрических фигур			
	5	**Практическое занятие № 8.** Композиции из однородных геометрических фигур			
	6	**Практическое занятие № 9.** Ассоциативно-образные композиции			
	7	**Практическое занятие № 10.** Текстура. Бумажная пластика			
	Figma				
	Практические занятия		**18**	18	ОК 01-ОК 05, ПК 1.1, ПК 1.2
	1	**Практическое занятие № 11.** Основы работы в Figma. Интерфейс.			
	2	**Практическое занятие № 12.** Фрейм и сетка. Векторные формы.			
	3	**Практическое занятие № 13.** Слои и маски			
	4	**Практическое занятие № 14.** Композиция и декомпозиция			
	5	**Практическое занятие № 15.** Типографика			
	6	**Практическое занятие № 16.** Теория цвета			
	7	**Практическое занятие № 17.** Анимация			
	8	**Практическое занятие № 18.** Адаптивный дизайн. Плагины.			
	9	**Практическое занятие № 19.** Проект на Figma			
	Самостоятельная работа		**2**		
	Завершение проекта на Figma				
Тема 3. Шрифтовая композиция	*Содержание учебного материала*		*8*		
	1	Роль и значение шрифта в тексте. Выразительные возможности шрифтового изображения. Гармоничное единство изобразительного и текстового содержания. Приёмы создания ассоциативного образа в шрифтовой композиции. Каллиграмма. Шрифтовые гарнитуры.	2		ОК 01-ОК 05
	Практические занятия		**4**	4	ОК 01-ОК 05, ПК 1.1, ПК 1.2
	3-4	**Практическое занятие № 10.** Создание композиции из современных компьютерных шрифтов (на выбор обучающегося)			
Тема 4. Организация формально-композиционной	*Содержание учебного материала*		*2*		
	Практические занятия		**2**	2	ОК 01-ОК 05, ПК 1.1, ПК 1.2
	1	**Практическое занятие № 11.** Коллаж			

взаимообусловленности отношений элемента и пространства					
	Самостоятельная работа		**6**		
	Подготовка к промежуточной аттестации (экзамен)				
		ВСЕГО:	**64**		
		Экзамен	**6**		
		ИТОГО по МДК.01.04	**76**	**44**	

УП.01. Учебная практика по проектированию дизайн-продукта	*Виды работ*	*216*	216	
	Разработка фор-эскизов - поисковых решений композиции Проведение эскизного поиска Разработка рабочего эскиза - композиционная организация пространства в дизайн-проектировании Колористическое решение композиции проекта Графическое решение композиции Реализация творческих идей в макете Создание целостной композиции на плоскости, в объеме и пространстве, применяя известные способы построения и формообразования Выполнение подачи элементов дизайн - проекта Выполнение объемно – пространственного макета дизайн - проекта Выполнение визуализации дизайн-объекта Проектирование элементов объекта дизайна средствами компьютерного проектирования *Дифференцированный зачет* Выполнение заданий в Adobe Photoshop Создание проектов в Adobe Illustrator Создание проектов в AutoCad Проектирование интерьера помещения в Planner 5D			ОК 01- ОК 09, ПК 1.1– ПК 1.4
	Дифференцированный зачет	**6**		
	ВСЕГО ПО УП.01	**216**	**216**	
	Экзамен по модулю	**6**		
	Итого по ПМ.01	**706**	**499**	

2.3. Вариативные часы профессионального модуля

№ п/п	Наименование темы	Объем часов	Примечание
1	**МДК.01.01 Дизайн-проектирование**	**3**	Для углубления знаний
1.1	Тема 2. Авторское право	4	
2	УП.01 Учебная практика по проектированию дизайн-продукта	108	Для освоения профессиональными компетенциями и умениями
	ИТОГО:	**112**	

3 Условия реализации рабочей программы профессионального модуля

3.1 Материально-техническое обеспечение

Реализация рабочей программы профессионального модуля ПМ.01. Разработка технического задания на продукт графического дизайна осуществляется в лаборатории компьютерного дизайна и компьютерной графики.

Оборудование лаборатории:

- Персональный компьютер в сборе (Процессор: Intel Core I7-10700 Оперативная память: 32gb DDR4 3200 Mhz Накопитель: 1024GB ssd NVME PCI-E 4.0 Видеокарта: RTX3060 12GB) – 30 шт.
- Графические планшеты – 30 шт.
- Короткофокусный проектор Optoma X309ST - 1 шт.
- Стол ученический Классик двухместный регулируемый, №4-6 СУР А.02.46 проект НМ-035.04.02 – 12 шт.
- Стул ученический Стандарт, №4-6 СТУР А 02.46.Ф проект НМ-035.30.02 – 12 шт.
- Учебная маркерная доска белая – 1 шт

кабинет рисунка и живописи

Оборудование кабинета:

- Персональный компьютер в сборе (Процессор: Ryzen3 3 5300G (4 ядра и 4-8 потоков) Оперативная память: 8gb DDR4 3200 Mhz Накопитель: 256GB ssd.) – 1 шт.
- Короткофокусный проектор Optoma X309ST – 1 шт.
- Стол ученический Классик двухместный регулируемый, №4-6 СУР А.02.46 проект НМ-035.04.02 – 10 шт.
- Стул ученический Стандарт, №4-6 СТУР А 02.46.Ф проект НМ-035.30.02 – 33 шт.
- Учебная маркерная доска белая – 1 шт.
- Стационарный мольберт Жан – 15 шт.
- Ящик художника Pinax SB-5 с ячейками и пеналом для кистей и красок, с палитрой, бук – 15 шт.
- Стеллаж для материалов и проектов – 1 шт.
- Стойка для натюрморта, 1300 х 500 х 500 мм – 1 шт.
- Натюрмортный фонд – 166 предметов.

При реализации рабочей программы профессионального модуля ПМ.01. Разработка технического задания на продукт графического дизайна проводятся учебная практика.

Материально-техническое оснащение практики представлены в рабочей программе практики.

3.2 Информационное обеспечение обучения

Учебная литература:

1. Алексеев, А. Г. Дизайн-проектирование : учебное пособие для среднего профессионального образования / А. Г. Алексеев. — 2-е изд. — М.: Издательство Юрайт, 2024. — 90 с. — (Профессиональное образование). — ISBN 978-5-534-11134-7. — Текст: электронный // ЭБС Юрайт [Эл. портал]. — World Wide Web, URL:https://urait.ru/bcode/456785. (дата обращения: 21.03.2024)

2. Боресков, А. В. Компьютерная графика : учебник и практикум для среднего профессионального образования / А. В. Боресков, Е. В. Шикин. — Москва : Издательство Юрайт, 2024. — 219 с. — (Профессиональное образование). — ISBN 978-5-534-11630-4. — Текст : электронный // Образовательная платформа Юрайт [сайт]. — URL: https://urait.ru/bcode/518504 (дата обращения: 21.03.2024).

3. Колошкина И. Е. Компьютерная графика : учебник и практикум для среднего профессионального образования / И. Е. Колошкина, В. А. Селезнев, С. А. Дмитроченко. — 3-е изд., испр. и доп. — Москва : Издательство Юрайт, 2024. — 233 с. — (Профессиональное образование). — ISBN 978-5-534-15862-5. — Текст : электронный // Образовательная платформа Юрайт [сайт]. — URL: https://urait.ru/bcode/510043 (дата обращения: 21.03.2024).

4. Лаврентьев А. Н. Цифровые технологии в дизайне. История, теория, практика : учебник и практикум для СПО / А. Н. Лаврентьев [и др.]; под редакцией А. Н. Лаврентьева. — 2-е изд., испр. и доп. — Москва : Юрайт, 2022. — 208 с. — (Профессиональное образование). — URL: https://urait.ru/bcode/495931 (дата обращения: 21.03.2024)

5. Лютов, В. П. Цветоведение и основы колориметрии : учебник и практикум для среднего профессионального образования / В. П. Лютов, П. А. Четверкин, Г. Ю. Головастиков. — 3-е изд., перераб. и доп. — Москва : Издательство Юрайт, 2024. — 222 с. — (Профессиональное образование). — ISBN 978-5-534-07008-8. — Текст : электронный // Образовательная платформа Юрайт [сайт]. — URL: https://urait.ru/bcode/515335 (дата обращения: 19.03.2024).

6. Основы дизайна и композиции: современные концепции : учебное пособие для среднего профессионального образования / Е. Э. Павловская [и др.] ; ответственный редактор Е. Э. Павловская. — 2-е изд., перераб. и доп. — Москва : Издательство Юрайт, 2024. — 119 с. — (Профессиональное образование). — ISBN 978-5-534-11671-7. — Текст : электронный // Образовательная платформа Юрайт [сайт]. — URL: https://urait.ru/bcode/517147 (дата обращения: 18.03.2024).

7. Шокорова, Л. В. Дизайн-проектирование: стилизация: учебное пособие для среднего профессионального образования / Л. В. Шокорова. — 2-е изд., перераб. и доп. — М.: Издательство Юрайт, 2024. — 110 с. — (Профессиональное образование). — ISBN 978-5-534- 10584-1. — Текст: электронный // ЭБС Юрайт [Эл. портал]. — World Wide Web, URL:https://urait.ru/bcode/456748. (дата обращения: 21.06.2024)

Электронные образовательные ресурсы:

Сайты, блоги, электронные библиотеки

1. Stroganovka.ru большой информационный художественный проект. Сайт. [Электронный ресурс]. URL: http://www.stroganovka.ru

2. Официальный сайт PaintNET. [Электронный ресурс]. URL:https://paintnet.ru/help-2/

3. Информационный блог «Kopiraitery». [Электронный ресурс]. URL: https://kopiraitery.ru

4. Блог. Яндекс.Практикум [Электронный ресурс]. URL. Цвет в дизайне: психология цвета, роль и применение - основы и теория цвета для дизайнеров (yandex.ru)

Дополнительная электронная литература/учебные пособия, материалы, статьи

1. Гид по Figma для начинающих веб-дизайнеров [Электронный ресурс] URL: https://tilda.education/articles-figma

2. Изобразительное искусство и дизайн. Цветоведение. Статья. [Электронный ресурс]. URL. Цветоведение (oformitelblok.ru)

3. Искусство цвета / Иоханнес Иттен: Изд.: Д. Аронов, 2004 г. [Электронный ресурс] URL: https://libking.ru/books/sci-/sci-culture/107282-iohannes-itten-iskusstvo-tsveta.html11

4. Онлайн-институт дизайна. Цвет в дизайне: основы колористики. Статья. [Электронный ресурс]. URL. Колористика: теория цвета. Основы науки о цвете в дизайне (vill-institute.com)

5. Проектирование с помощью ArCon. Учебное пособие [Электронный ресурс] URL: https://svoidom.su/notes/ArCon_Lessons.pdf

6. Contented. Цветовой круг Иттена: как дизайнеру сочетать цвета? Статья. [Электронный ресурс]. URL. Цветовой круг Иттена - что это: основы сочетания цветов (contented.ru)

Видеоматериалы/ виртуальные музеи/интерактивные презентации

1. Вебинар «Композиция в графическом дизайне». [Электронный ресурс] URL:Вебинар «Композиция в графическом дизайне». Третий поток - смотреть

видео онлайн от «Рисование: творческие процессы и художественные методы» (rutube.ru)

2. Графический Дизайн - Макет и Композиция. [Электронный ресурс] URL:Урок №6. Графический Дизайн - Макет и Композиция - смотреть видео онлайн от «Маркетинг эмоций: Как продать по чувству» (rutube.ru)

3. Мастер класс Основы композиции в графическом дизайне. [Электронный ресурс] URL: Мастер класс Основы композиции в графическом дизайне. 2. - смотреть видео онлайн от «ShadesOfYouStudios» (rutube.ru)

4. Урок 3. Примеры цветовых решений. Курс «Основы графического дизайна». [Электронный ресурс]. URL: Урок 3. Примеры цветовых решений. Курс "Основы графического дизайна". - смотреть видео онлайн от «Модные обзоры аксессуаров» . (rutube.ru)

5. Цветовые палитры для дизайнеров. Урок 1. Введение в тему колористики https://youtu.be/H3rfmcYd_JY

6. Цвет в графическом дизайне. Часть 1. Курс "Основы графического дизайна". [Электронный ресурс]. URL. Урок 3. Цвет в графическом дизайне. Часть 1. Курс "Основы графического дизайна". - смотреть видео онлайн от «Верстка для всех:от простого к сложному» (rutube.ru)

Тренажеры/ тесты/ кейсы/ материал для практикума/ бесплатные онлайн курсы

1. Бесплатный курс. [Электронный ресурс]. URL: Бесплатный курс по созданию Landing Page (tilda.education)

2. Колористка для дизайнера самоучки. [Электронный ресурс]. URL:Интенсивный онлайн-тренинг. https://creativshik.com/color-digital/1. Практический курс «Основы Figma для начинающих» [Электронный ресурс] URL: https://netology.ru/programs/osnovy-figma

3. Что такое мой IQ цвета? [Электронный ресурс]. URL: Бесплатный онлайн цветовой челлендж и тест оттенка; X-Rite (xrite.com)

4. Picasa программа для работы с цифровыми фотографиями. Официальный сайт. [Электронный ресурс]. URL: https://picasa2.ru/category/instrukczii/

3.3 Учебно-методическое обеспечение

По профессиональному модулю ПМ.01. Разработка технического задания на продукт графического дизайна создана учебно-методическая документация:

– Рабочая программа;

– Фонд оценочных средств;

– Методические указания по выполнению заданий на практических занятиях;

– Методические указания по выполнению самостоятельной работы;
– Дидактический материал.

3.4. Общие требования к организации образовательного процесса

Освоение обучающимися профессионального модуля ПМ.01. Разработка технического задания на продукт графического дизайна проходит в колледже.

Профессиональный модуль ПМ.01 изучается в течение 2х семестров.

Учебная практика проводится в течение всего периода обучения по модулю ПМ.01:

- рассредоточено (1 раз в неделю в течение 3 и 4 семестров) и
- концентрировано – 1 неделя – после изучения всех МДК (4 семестр).

Производственная практика не предусмотрена.

Самостоятельная работа организована в МДК 01.01, МДК 01.02, МДК 01.03 и МДК 01.04 в пределах часов учебного плана в соответствии с методическими указаниями, разработанными преподавателями.

3.5. Кадровое обеспечение образовательного процесса

Требования к квалификации педагогических кадров, обеспечивающих обучение по профессиональному модулю:

Наличие высшего профессионального образования, соответствующего профилю модуля ПМ.01. Разработка технического задания на продукт графического дизайна по профессии 54.01.20 Графический дизайнер.

Доля педагогических работников, обеспечивающих освоение обучающимися профессионального модуля, имеющих опыт деятельности не менее одного года в организациях, направление деятельности которых соответствует области профессиональной деятельности, в общей численности педагогических работников, участвующих в реализации профессионального модуля, должна быть не менее 25%.

4 Контроль и оценка результатов освоения профессионального модуля (вида деятельности)

Контроль и оценка результатов освоения содержания ПМ.01. Разработка технического задания на продукт графического дизайна обучающимся осуществляется преподавателем на занятиях по итогам выполнения заданий на уроках, практических занятиях, учебной практике и самостоятельной работы.

Оценка качества освоения программы профессионального модуля обучающимся включает текущий контроль успеваемости и промежуточную аттестацию.

Код и наименование формируемых компетенций	***Практический опыт, умения, знания***	***Формы контроля и оценки результатов освоения***	
		Текущий контроль	***Промежуточная аттестация***
ПК 1.1. Осуществлять сбор, систематизацию и анализ данных необходимых для разработки технического задания дизайн-продукта.	***знать:*** $З_1$ - теоретические основы композиционного построения в графическом и в объемно-пространственном дизайне; $З_2$ - законы формообразования; $З_3$ - систематизирующие методы формообразования (модульность и комбинаторику); $З_4$ - преобразующие методы формообразования (стилизацию и трансформацию); $З_5$ - законы создания цветовой гармонии; $З_7$ - действующие стандарты и технические условия, методики оформления технического задания и различных продуктов;	МДК.01.01 *- устный опрос* *- выполнение заданий на практических занятиях* *- выполнение заданий самостоятельной работы*	*- другие формы контроля* *- экзамен*
		МДК.01.02 *- устный опрос* *- выполнение заданий на практических занятиях* *- выполнение заданий самостоятельной работы*	*- другие формы контроля* *- дифференцированный зачет*
		МДК.01.03 *- устный опрос* *- выполнение заданий на практических занятиях* *- выполнение заданий самостоятельной работы*	*- экзамен*
		МДК.01.04 *- устный опрос*	*- экзамен*

Код и наименование формируемых компетенций	***Практический опыт, умения, знания***	***Формы контроля и оценки результатов освоения***	
		Текущий контроль	***Промежуточная аттестация***
		- *выполнение заданий на практических занятиях* - *выполнение заданий самостоятельной работы*	
	иметь практический опыт в: $ПО_1$ - анализе, обобщении проектирования технического задания для дизайн-продуктов на основе полученной информации от заказчика. **уметь:** $У_1$ - проводить проектный анализ; $У_2$ - разрабатывать концепцию проекта;	УП.01. Учебная практика - *комплексный контроль в ходе выполнения видов работ*	- *дифференцированный зачет*
			- *экзамен по модулю*
ПК 1.2. Определять выбор технических и программных средств для разработки дизайн-макета с учетом их особенностей использования.	***знать:*** $З_7$ - действующие стандарты и технические условия, методики оформления технического задания и различных продуктов;	МДК.01.01 - *устный опрос* - *выполнение заданий на практических занятиях* - *выполнение заданий самостоятельной работы*	- *другие формы контроля* - *экзамен*
		МДК.01.02 - *устный опрос* - *выполнение заданий на практических занятиях* - *выполнение заданий самостоятельной работы*	- *другие формы контроля* - *дифференцированный зачет*
		МДК.01.03 - *устный опрос* - *выполнение заданий на практических занятиях*	- *экзамен*

Код и наименование формируемых компетенций	***Практический опыт, умения, знания***	***Формы контроля и оценки результатов освоения***	
		Текущий контроль	***Промежуточная аттестация***
		- выполнение заданий самостоятельной работы	
		МДК.01.04 *- устный опрос* *- выполнение заданий на практических занятиях* *- выполнение заданий самостоятельной работы*	*- экзамен*
	иметь практический опыт в: $ПО_1$ - анализе, обобщении проектирования технического задания для дизайн-продуктов на основе полученной информации от заказчика. **уметь:** $У_3$ - выбирать графические средства в соответствии с тематикой и задачами проекта;	УП.01. Учебная практика *- комплексный контроль в ходе выполнения видов работ*	*- дифференцированный зачет*
			- экзамен по модулю
ПК 1.3. Формировать готовое техническое задание в соответствии с требованиями к структуре и содержанию.	***знать:*** $З_7$ - действующие стандарты и технические условия, методики оформления технического задания и различных продуктов.	МДК.01.01 *- устный опрос* *- выполнение заданий на практических занятиях* *выполнение заданий самостоятельной работы*	*- другие формы контроля* *- экзамен*
		МДК.01.02 *- устный опрос* *- выполнение заданий на практических занятиях* *- выполнение заданий самостоятельной работы*	*- другие формы контроля* *- дифференцированный зачет*

Код и наименование формируемых компетенций	***Практический опыт, умения, знания***	***Формы контроля и оценки результатов освоения***	
		Текущий контроль	***Промежуточная аттестация***
ПК 1.4. Выполнять процедуру согласования (утверждения) с заказчиком.	***иметь практический опыт в:*** $ПО_1$ - анализе, обобщении проектирования технического задания для дизайн-продуктов на основе полученной информации от заказчика. **уметь:** $У_4$ - производить расчеты основных технико-экономических показателей проектирования; ***знать:*** $З_1$ - теоретические основы композиционного построения в графическом и в объемно-пространственном дизайне; $З_6$ - технологии изготовления изделия; $З_7$ - действующие стандарты и технические условия, методики оформления технического задания и различных продуктов.	УП.01. Учебная практика *комплексный контроль в ходе выполнения видов работ*	- *дифференцированный зачет*
			- *экзамен по модулю*
		МДК.01.01 - *устный опрос* - *выполнение заданий на практических занятиях* *выполнение заданий самостоятельной работы*	- *другие формы контроля* - *экзамен*
		МДК.01.02 - *устный опрос* - *выполнение заданий на практических занятиях* - *выполнение заданий самостоятельной работы*	- *другие формы контроля* *дифференцированный зачет*
	иметь практический опыт в: $ПО_1$ - анализе, обобщении проектирования технического задания для дизайн-продуктов на основе полученной информации от заказчика. **уметь:**	УП.01. Учебная практика *комплексный контроль в ходе выполнения видов работ*	- *дифференцированный зачет*
			- *экзамен по модулю*

Код и наименование формируемых компетенций	***Практический опыт, умения, знания***	***Формы контроля и оценки результатов освоения***	
		Текущий контроль	***Промежуточная аттестация***
	$У_5$ - презентовать разработанное техническое задание согласно требованиям к структуре и содержанию;		

Формы и методы контроля и оценки результатов обучения должны позволять проверять у обучающихся, не только сформированность профессиональных компетенций (ПК), но и **общих компетенций** (ОК):

Результаты (сформированные общие компетенции)	**Основные показатели оценки результата**	***Формы контроля и оценки результатов освоения***	
		Текущий контроль	***Промежуточная аттестация***
ОК 01. Выбирать способы решения задач профессиональной деятельности, применительно к различным контекстам	- самостоятельно организует свою деятельность по выданным заданиям - умеет оценить свои возможности для выполнения поставленных целей, задач, заданий по дисциплине	*комплексный контроль в ходе выполнения видов работ по МДК.01.01 и МДК 01.02, МДК 01.03, МДК 01.04, УП.01*	*- другие формы контроля и экзамен (МДК 01.01)* *- другие формы контроля и дифференцированный зачет (МДК 01.02)* *- дифференцированный зачет (УП.01)* *- экзамен (МДК 01.03, МДК 01.04* *- Экзамен по модулю*
ОК 02. Использовать современные средства поиска, анализа и интерпретации информации и информационные технологии для выполнения задач профессиональной деятельности	- осуществляет поиск информации в сети Интернет и различных электронных носителях - извлекает информацию с электронных носителей - использует средства ИТ для обработки и хранения информации - представляет информацию в различных формах с использованием разнообразного программного обеспечения - создает презентации в различных формах		
ОК 03. Планировать и реализовывать собственное профессиональное и личностное	- берет на себя ответственность за принятое решение/совершенный поступок - ответственно выполняет разовые/постоянные поручения в группе		

развитие, предпринимательскую деятельность в профессиональной сфере, использовать знания по правовой и финансовой грамотности в различных жизненных ситуациях	- может спрогнозировать результат - умеет оценить свои действия, поступки и проанализировать их - знает основную нормативную документацию по предпринимательской деятельности и может ее найти в поисковых системах; - определяет возможности/невозможности предпринимательства той или иной возникшей ситуации - успешно учится, выполняет повседневные поручения/обязанности, связанные с финансами (оплата проезда, покупка продуктов, обеда) - владеет навыками обращения с банковскими картами		
ОК 04. Эффективно взаимодействовать и работать в коллективе и команде	- устанавливает позитивный стиль общения - выбирает стиль общения в соответствии с ситуацией - признает чужое мнение - при необходимости отстаивает собственное мнение - принимает критику - ведет деловую беседу в соответствии с этическими нормами - соблюдает официальный стиль при оформлении документов - выполняет письменные и устные рекомендации преподавателя - способен к эмпатии - организует коллективное обсуждение рабочей ситуации		
ОК 05. Осуществлять устную и письменную коммуникацию на государственном языке Российской Федерации с учетом особенностей социального и культурного контекста	- умеет передавать информацию другому человеку - способен правильно формулировать свои мысли в устной и письменной формах - способен письменно оформлять свои мысли		
ОК 06. Проявлять гражданско-патриотическую позицию, демонстрировать осознанное поведение на основе традиционных российских духовно-нравственных	- не участвует в запрещенных группировках; - не проводит антироссийскую пропаганду; - уважительно относится к сверстникам, окружающим, старшим и младшим; - не хамит, не грубит		

ценностей, в том числе с учетом гармонизации межнациональных и межрелигиозных отношений, применять стандарты антикоррупционного поведения	- применяет в своем поведении стандарты антикоррупционного поведения		
ОК 09. Пользоваться профессиональной документацией на государственном и иностранном языках	- осуществлять эффективный поиск необходимой информации в российских и зарубежных источниках: нормативно-правовой документации, стандартов, научных публикации, технической документации; - уметь применять лексику и грамматику иностранного языка для перевода текста, содержание которого включает профессиональную лексику; - уметь анализировать, систематизировать и применять в профессиональной деятельности информацию, содержащуюся в документации профессиональной области.		

Критерии и методы оценки сформированности знаний, умений, практического опыта, общих и профессиональных компетенций отражены в фонде оценочных средств профессионального модуля ПМ.01. Разработка технического задания на продукт графического дизайна.

ЛИСТ изменений
РАБОЧАЯ ПРОГРАММА
профессионального модуля

ПМ.01. Разработка технического задания на продукт графического дизайна

для профессии 54.01.20 Графический дизайнер

Дата изменений – 23.08.2024
Основание: Приказ Министерства просвещения Российской Федерации от 03.07.2024 N 464 "О внесении изменений в федеральные государственные образовательные стандарты среднего профессионального образования" (Зарегистрировано в Минюсте России 09.08.2024 N 79088)

Изменения внесены в формулировку общих компетенций (ОК)

п. 1.2 Требования к результатам освоения профессионального модуля

было	стало
ОК 01. Выбирать способы решения задач профессиональной деятельности, применительно к различным контекстам ОК 02. Осуществлять поиск, анализ и интерпретацию информации, необходимой для выполнения задач профессиональной деятельности ОК 03. Планировать и реализовывать собственное профессиональное и личностное развитие. ОК 04. Работать в коллективе и команде, эффективно взаимодействовать с коллегами, руководством, клиентами ОК 05. Осуществлять устную и письменную коммуникацию на государственном языке с учетом особенностей социального и культурного контекста ОК 06. Проявлять гражданско-патриотическую позицию, демонстрировать осознанное поведение на основе традиционных общечеловеческих ценностей, применять стандарты антикоррупционного поведения. ОК 09. Использовать информационные технологии в профессиональной деятельности ОК 10. Пользоваться профессиональной документацией на государственном и иностранном языках.	ОК 01. Выбирать способы решения задач профессиональной деятельности применительно к различным контекстам; ОК 02. Использовать современные средства поиска, анализа и интерпретации информации и информационные технологии для выполнения задач профессиональной деятельности; ОК 03. Планировать и реализовывать собственное профессиональное и личностное развитие, предпринимательскую деятельность в профессиональной сфере, использовать знания по правовой и финансовой грамотности в различных жизненных ситуациях; ОК 04. Эффективно взаимодействовать и работать в коллективе и команде; ОК 05. Осуществлять устную и письменную коммуникацию на государственном языке Российской Федерации с учетом особенностей социального и культурного контекста; ОК 06. Проявлять гражданско-патриотическую позицию, демонстрировать осознанное поведение на основе традиционных российских духовно-нравственных ценностей, в том числе с учетом гармонизации межнациональных и межрелигиозных отношений, применять стандарты антикоррупционного поведения; ОК 07. *Содействовать сохранению окружающей среды, ресурсосбережению*[2], *применять знания об изменении климата,* принципы бережливого производства, эффективно действовать в чрезвычайных ситуациях. ОК 09. Пользоваться профессиональной документацией на государственном и иностранном языках.

[2] *Выделенное курсивом не формируется в рамках данного модуля*

4 Контроль и оценка результатов освоения профессионального модуля (вида деятельности)

было		стало	
Результат (общие компетенции)	*Основные показатели*	*Результат (общие компетенции)*	*Основные показатели*
ОК 01. Выбирать способы решения задач профессиональной деятельности, применительно к различным контекстам	- самостоятельно организует свою деятельность по выданным заданиям - умеет оценить свои возможности для выполнения поставленных целей, задач, заданий по дисциплине	ОК 01. Выбирать способы решения задач профессиональной деятельности, применительно к различным контекстам	- самостоятельно организует свою деятельность по выданным заданиям - умеет оценить свои возможности для выполнения поставленных целей, задач, заданий по дисциплине
ОК 02. Осуществлять поиск, анализ и интерпретацию информации, необходимой для выполнения задач профессиональной деятельности	- осуществляет поиск информации в сети Интернет и различных электронных носителях - извлекает информацию с электронных носителей - использует средства ИТ для обработки и хранения информации - представляет информацию в различных формах с использованием разнообразного программного обеспечения - создает презентации в различных формах	ОК 02. Использовать современные средства поиска, анализа и интерпретации информации и информационные технологии для выполнения задач профессиональной деятельности	- осуществляет поиск информации в сети Интернет и различных электронных носителях - извлекает информацию с электронных носителей - использует средства ИТ для обработки и хранения информации - представляет информацию в различных формах с использованием разнообразного программного обеспечения - создает презентации в различных формах
ОК 03. Планировать и реализовывать собственное профессиональное и личностное развитие.	- берет на себя ответственность за принятое решение/совершенный поступок - ответственно выполняет разовые/ постоянные поручения в группе	ОК 03. Планировать и реализовывать собственное профессиональное и личностное развитие, предпринимательскую деятельность в профессиональной сфере, использовать знания по правовой	- берет на себя ответственность за принятое решение/совершенный поступок - ответственно выполняет разовые/постоянные поручения в группе - может спрогнозировать результат

	- может спрогнозировать результат - умеет оценить свои действия, поступки и проанализировать их	и финансовой грамотности в различных жизненных ситуациях	- умеет оценить свои действия, поступки и проанализировать их - знает основную нормативную документацию по предпринимательской деятельности и может ее найти в поисковых системах; - определяет возможности/невозможности предпринимательства той или иной возникшей ситуации - успешно учится, выполняет повседневные поручения/обязанности, связанные с финансами (оплата проезда, покупка продуктов, обеда) - владеет навыками обращения с банковскими картами
ОК 04. Работать в коллективе и команде, эффективно взаимодействовать с коллегами, руководством, клиентами	- устанавливает позитивный стиль общения - выбирает стиль общения в соответствии с ситуацией - признает чужое мнение - при необходимости отстаивает собственное мнение - принимает критику - ведет деловую беседу в соответствии с этическими нормами - соблюдает официальный стиль при оформлении документов - выполняет письменные и устные	ОК 04. Эффективно взаимодействовать и работать в коллективе и команде	- устанавливает позитивный стиль общения - выбирает стиль общения в соответствии с ситуацией - признает чужое мнение - при необходимости отстаивает собственное мнение - принимает критику - ведет деловую беседу в соответствии с этическими нормами - соблюдает официальный стиль при оформлении документов - выполняет письменные и устные рекомендации преподавателя - способен к эмпатии - организует коллективное обсуждение рабочей ситуации

	рекомендации преподавателя - способен к эмпатии - организует коллективное обсуждение рабочей ситуации		
ОК 05. Осуществлять устную и письменную коммуникацию на государственном языке с учетом особенностей социального и культурного контекста	- умеет передавать информацию другому человеку - способен правильно формулировать свои мысли в устной и письменной формах - способен оценить уровень своих знаний по дисциплине	ОК 05. Осуществлять устную и письменную коммуникацию на государственном языке Российской Федерации с учетом особенностей социального и культурного контекста	- умеет передавать информацию другому человеку - способен правильно формулировать свои мысли в устной и письменной формах - способен письменно оформлять свои мысли
ОК 06. Проявлять гражданско-патриотическую позицию, демонстрировать осознанное поведение на основе традиционных общечеловеческих ценностей, применять стандарты антикоррупционного поведения.	- не участвует в запрещенных группировках; - не проводит антироссийскую пропаганду; - уважительно относится к сверстникам, окружающим, старшим и младшим; - не хамит, не грубит - применяет в своем поведении стандарты антикоррупционного поведения	ОК 06. Проявлять гражданско-патриотическую позицию, демонстрировать осознанное поведение на основе традиционных российских духовно-нравственных ценностей, в том числе с учетом гармонизации межнациональных и межрелигиозных отношений, применять стандарты антикоррупционного поведения	- не участвует в запрещенных группировках; - не проводит антироссийскую пропаганду; - уважительно относится к сверстникам, окружающим, старшим и младшим; - не хамит, не грубит - применяет в своем поведении стандарты антикоррупционного поведения
ОК 09. Использовать информационные технологии в профессиональной деятельности	- осуществляет поиск информации в сети Интернет и различных электронных носителях - извлекает информацию с	ОК 09. Пользоваться профессиональной документацией на государственном и иностранном языках	- осуществлять эффективный поиск необходимой информации в российских и зарубежных источниках: нормативно-правовой документации, стандартов, научных

	электронных носителей - использует средства ИТ для обработки и хранения информации - представляет информацию в различных формах с использованием разнообразного программного обеспечения - создает презентации в различных формах		публикации, технической документации; - уметь применять лексику и грамматику иностранного языка для перевода текста, содержание которого включает профессиональную лексику; - уметь анализировать, систематизировать и применять в профессиональной деятельности информацию, содержащуюся в документации профессиональной области.
ОК 10. Пользоваться профессиональной документацией на государственном и иностранном языках.	- осуществлять эффективный поиск необходимой информации в российских и зарубежных источниках: нормативно-правовой документации, стандартов, научных публикации, технической документации; - уметь применять лексику и грамматику иностранного языка для перевода текста, содержание которого включает профессиональную лексику; - уметь анализировать, систематизировать и применять в профессиональной деятельности информацию, содержащуюся в		

	документации профессиональной области.		

РАССМОТРЕНО
на заседании Педагогического совета колледжа
(Протокол № 1 от «29» августа 2024 г.)

АВТОНОМНАЯ НЕКОММЕРЧЕСКАЯ ОРГАНИЗАЦИЯ

СРЕДНЕГО ПРОФЕССИОНАЛЬНОГО ОБРАЗОВАНИЯ

«ЦИФРОВОЙ КОЛЛЕДЖ «СИНЕРГИЯ»

РАБОЧАЯ ПРОГРАММА

учебной практики

УП.01. Учебная практика по проектированию дизайн-продукта

для профессии 54.01.20 Графический дизайнер

Якутск, 2024

РАССМОТРЕНО и ПРИНЯТО
на заседании Педагогического совета колледжа
(Протокол № 4 от «12» апреля 2024 г.)

УТВЕРЖДАЮ
Директор АНО СПО «Цифровой колледж «Синергия»
_____ С.Н.Семенов
«15» 04 2024 г.

Рабочая программа учебной практики УП.01. Учебная практика по проектированию дизайн-продукта разработана на основе Федерального государственного образовательного стандарта среднего профессионального образования (далее – ФГОС СПО) *по профессии 54.01.20 Графический дизайнер,* утвержденного приказом Министерства образования и науки РФ от 9.12.2016 г. № 1543

Организация-разработчик: АНО СПО «Цифровой колледж «Синергия»

Составитель:

Корнилова А.Б., преподаватель

ОГЛАВЛЕНИЕ

		стр.
1.	ПАСПОРТ РАБОЧЕЙ ПРОГРАММЫ	4
2.	ТЕМАТИЧЕСКИЙ ПЛАН И СОДЕРЖАНИЕ УЧЕБНОЙ ПРАКТИКИ	6
3.	УСЛОВИЯ РЕАЛИЗАЦИИ РАБОЧЕЙ ПРОГРАММЫ	8
4.	КОНТРОЛЬ И ОЦЕНКА РЕЗУЛЬТАТОВ	13

1. ПАСПОРТ РАБОЧЕЙ ПРОГРАММЫ УЧЕБНОЙ ПРАКТИКИ
УП.01. Учебная практика по проектированию дизайн-продукта

1.1. Область применения рабочей программы

Рабочая программа учебной практики УП.01. Учебная практика по проектированию дизайн-продукта является частью основной профессиональной образовательной программы СПО – программы подготовки квалифицированных рабочих, служащих по профессии 54.01.20 Графический дизайнер**,** входящей в состав укрупненной группы профессий *54.00.00 Изобразительное и прикладные виды искусств*.

1.2. Место учебной практики в структуре образовательной программы:

Учебная практика УП.01. Учебная практика по проектированию дизайн-продукта является разделом образовательной программы и частью профессионального модуля ПМ.01. Разработка технического задания на продукт графического дизайна.

Учебная практика проводится в течение всего периода обучения по модулю ПМ.01:

- рассредоточено (1 раз в неделю в течение 1 и 2 семестров) и
- концентрировано – 1 неделя – после изучения всех МДК (2 семестр).

1.3. Цели учебной практики – требования к результатам

Учебная практика направлена на формирование у обучающихся умений, приобретение практического опыта по ПМ.01. Разработка технического задания на продукт графического дизайна

уметь:

$У_1$ - проводить проектный анализ;

$У_2$ - разрабатывать концепцию проекта;

$У_3$ - выбирать графические средства в соответствии с тематикой и задачами проекта;

$У_4$ - производить расчеты основных технико-экономических показателей проектирования;

$У_5$ - презентовать разработанное техническое задание согласно требованиям к структуре и содержанию;

иметь практический опыт в:

$ПО_1$ - анализе, обобщении проектирования технического задания для дизайн-продуктов на основе полученной информации от заказчика

Результатом освоения учебной практики является овладение обучающимися **профессиональными компетенциями (ПК):**

ПК 1.1. Осуществлять сбор, систематизацию и анализ данных необходимых для разработки технического задания дизайн-продукта.

ПК 1.2. Определять выбор технических и программных средств для разработки дизайн-макета с учетом их особенностей использования.

ПК 1.3. Формировать готовое техническое задание в соответствии с требованиями к структуре и содержанию.

ПК 1.4. Выполнять процедуру согласования (утверждения) с заказчиком.

и **общими компетенциями (ОК)**:

ОК 01. Выбирать способы решения задач профессиональной деятельности применительно к различным контекстам;

ОК 02. Использовать современные средства поиска, анализа и интерпретации информации и информационные технологии для выполнения задач профессиональной деятельности;

ОК 03. Планировать и реализовывать собственное профессиональное и личностное развитие, предпринимательскую деятельность в профессиональной сфере, использовать знания по правовой и финансовой грамотности в различных жизненных ситуациях;

ОК 04. Эффективно взаимодействовать и работать в коллективе и команде;

ОК 05. Осуществлять устную и письменную коммуникацию на государственном языке Российской Федерации с учетом особенностей социального и культурного контекста;

ОК 06. Проявлять гражданско-патриотическую позицию, демонстрировать осознанное поведение на основе традиционных российских духовно-нравственных ценностей, в том числе с учетом гармонизации межнациональных и межрелигиозных отношений, применять стандарты антикоррупционного поведения;

ОК 09. Пользоваться профессиональной документацией на государственном и иностранном языках.

1.4. Количество часов на освоение учебной практик

Общее количество часов – 216 часов (6 недель),

в том числе в форме практической подготовки – 216 часов

1.5. Формы промежуточной аттестации

3 семестр – дифференцированный зачет

4 семестр – дифференцированный зачет

2. ТЕМАТИЧЕСКИЙ ПЛАН И СОДЕРЖАНИЕ УЧЕБНОЙ ПРАКТИКИ
УП.01. Учебная практика по проектированию дизайн-продукта

Умения и практический опыт	Содержание учебной практики, виды работ, обеспечивающие формирование умений и приобретение практического опыта		Объем часов	В т.ч. практическая подготовка
уметь: $У_1$ - проводить проектный анализ; $У_2$ - разрабатывать концепцию проекта; $У_3$ - выбирать графические средства в соответствии с тематикой и задачами проекта; $У_4$ - производить расчеты основных технико-экономических показателей проектирования; $У_5$ - презентовать разработанное техническое задание согласно требованиям к структуре и содержанию; **иметь практический опыт в:** $ПО_1$ - анализе, обобщении проектирования технического задания для дизайн-продуктов на основе полученной информации от заказчика	*Виды работ*			
	1	Знакомство с программой учебной практики, сроками и условиями выполнения работ. Требования охраны труда	2	2
	2	Разработка фор-эскизов - поисковых решений композиции	12	12
	3	Проведение эскизного поиска	12	12
	4	Разработка рабочего эскиза - композиционная организация пространства в дизайн-проектировании	12	12
	5	Колористическое решение композиции проекта	12	12
	6	Графическое решение композиции	12	12
	7	Реализация творческих идей в макете	6	6
	8	Создание целостной композиции на плоскости, в объеме и пространстве, применяя известные способы построения и формообразования	6	6
	9	Выполнение подачи элементов дизайн-проекта	12	12
	10	Выполнение объемно-пространственного макета дизайн-проекта	6	6
	11	Выполнение визуализации дизайн-объекта	6	6
	12	Проектирование элементов объекта дизайна средствами компьютерного проектирования	8	8
		Дифференцированный зачет	2	2
	1	Выполнение заданий в Adobe Photoshop	54	54
	2	Создание проектов в Adobe Illustrator	54	54
	3	Проектирование интерьера помещения в Planner 5D	30	30
		Дифференцированный зачет	**6**	6
		ВСЕГО:	**216**	**216**

3. УСЛОВИЯ РЕАЛИЗАЦИИ РАБОЧЕЙ ПРОГРАММЫ

3.1. Материально-техническое обеспечение

Реализация рабочей программы учебной практики УП.01. Учебная практика по проектированию дизайн-продукта проходит в лаборатории компьютерного дизайна и компьютерной графики.

Оборудование лаборатории:

- Персональный компьютер в сборе (Процессор: Intel Core I7-10700 Оперативная память: 32gb DDR4 3200 Mhz Накопитель: 1024GB ssd NVME PCI-E 4.0 Видеокарта: RTX3060 12GB) – 30 шт.
- Графические планшеты – 30 шт.
- Короткофокусный проектор Optoma X309ST - 1 шт.
- Стол ученический Классик двухместный регулируемый, №4-6 СУР А.02.46 проект НМ-035.04.02 – 12 шт.
- Стул ученический Стандарт, №4-6 СТУР А 02.46.Ф проект НМ-035.30.02 – 12 шт.
- Учебная маркерная доска белая – 1 шт

3.2 Информационное обеспечение обучения

Учебная литература:

1. Алексеев, А. Г. Дизайн-проектирование : учебное пособие для среднего профессионального образования / А. Г. Алексеев. — 2-е изд. — М.: Издательство Юрайт, 2024. — 90 с. — (Профессиональное образование). — ISBN 978-5-534-11134-7. — Текст: электронный // ЭБС Юрайт [Эл. портал]. — World Wide Web, URL:https://urait.ru/bcode/456785. (дата обращения: 21.03.2024)

2. Боресков, А. В. Компьютерная графика : учебник и практикум для среднего профессионального образования / А. В. Боресков, Е. В. Шикин. — Москва : Издательство Юрайт, 2024. — 219 с. — (Профессиональное образование). — ISBN 978-5-534-11630-4. — Текст : электронный // Образовательная платформа Юрайт [сайт]. — URL: https://urait.ru/bcode/518504 (дата обращения: 21.03.2024).

3. Колошкина И. Е. Компьютерная графика : учебник и практикум для среднего профессионального образования / И. Е. Колошкина, В. А. Селезнев, С. А. Дмитроченко. — 3-е изд., испр. и доп. — Москва : Издательство Юрайт, 2024. — 233 с. — (Профессиональное образование). — ISBN 978-5-534-15862-5. — Текст : электронный // Образовательная платформа Юрайт [сайт]. — URL: https://urait.ru/bcode/510043 (дата обращения: 21.03.2024).

4. Лаврентьев А. Н. Цифровые технологии в дизайне. История, теория, практика : учебник и практикум для СПО / А. Н. Лаврентьев [и др.]; под редакцией А. Н. Лаврентьева. — 2-е изд., испр. и доп. — Москва : Юрайт, 2022. — 208 с. — (Профессиональное образование). — URL: https://urait.ru/bcode/495931 (дата обращения: 21.03.2024)

5. Лютов, В. П. Цветоведение и основы колориметрии : учебник и практикум для среднего профессионального образования / В. П. Лютов, П. А. Четверкин, Г. Ю. Головастиков. — 3-е изд., перераб. и доп. — Москва : Издательство Юрайт, 2024. — 222 с. — (Профессиональное образование). — ISBN 978-5-534-07008-8. — Текст : электронный // Образовательная платформа Юрайт [сайт]. — URL: https://urait.ru/bcode/515335 (дата обращения: 19.03.2024).

6. Основы дизайна и композиции: современные концепции : учебное пособие для среднего профессионального образования / Е. Э. Павловская [и др.] ; ответственный редактор Е. Э. Павловская. — 2-е изд., перераб. и доп. — Москва : Издательство Юрайт, 2024. — 119 с. — (Профессиональное образование). — ISBN 978-5-534-11671-7. — Текст : электронный // Образовательная платформа Юрайт [сайт]. — URL: https://urait.ru/bcode/517147 (дата обращения: 18.03.2024).

7. Шокорова, Л. В. Дизайн-проектирование: стилизация: учебное пособие для среднего профессионального образования / Л. В. Шокорова. — 2-е изд., перераб. и доп. — М.: Издательство Юрайт, 2024. — 110 с. — (Профессиональное образование). — ISBN 978-5-534- 10584-1. — Текст: электронный // ЭБС Юрайт [Эл. портал]. — World Wide Web, URL:https://urait.ru/bcode/456748. (дата обращения: 21.06.2024)

Электронные образовательные ресурсы:

Сайты, блоги, электронные библиотеки

1. Stroganovka.ru большой информационный художественный проект. Сайт. [Электронный ресурс]. URL: http://www.stroganovka.ru

2. Официальный сайт PaintNET. [Электронный ресурс]. URL:https://paintnet.ru/help-2/

3. Информационный блог «Kopiraitery». [Электронный ресурс]. URL: https://kopiraitery.ru

4. Блог. Яндекс.Практикум [Электронный ресурс]. URL. Цвет в дизайне: психология цвета, роль и применение - основы и теория цвета для дизайнеров (yandex.ru)

Дополнительная электронная литература/учебные пособия, материалы, статьи

1. Гид по Figma для начинающих веб-дизайнеров [Электронный ресурс] URL: https://tilda.education/articles-figma

2. Изобразительное искусство и дизайн. Цветоведение. Статья. [Электронный ресурс]. URL. Цветоведение (oformitelblok.ru)

3. Искусство цвета / Иоханнес Иттен: Изд.: Д. Аронов, 2004 г. [Электронный ресурс] URL: https://libking.ru/books/sci-/sci-culture/107282-iohannes-itten-iskusstvo-tsveta.html11

4. Онлайн-институт дизайна. Цвет в дизайне: основы колористики. Статья. [Электронный ресурс]. URL. Колористика: теория цвета. Основы науки о цвете в дизайне (vill-institute.com)

5. Проектирование с помощью ArCon. Учебное пособие [Электронный ресурс] URL: https://svoidom.su/notes/ArCon_Lessons.pdf

6. Contented. Цветовой круг Иттена: как дизайнеру сочетать цвета? Статья. [Электронный ресурс]. URL. Цветовой круг Иттена - что это: основы сочетания цветов (contented.ru)

Видеоматериалы/ виртуальные музеи/интерактивные презентации

1. Вебинар «Композиция в графическом дизайне». [Электронный ресурс] URL:Вебинар «Композиция в графическом дизайне». Третий поток - смотреть видео онлайн от «Рисование: творческие процессы и художественные методы» (rutube.ru)

2. Графический Дизайн - Макет и Композиция. [Электронный ресурс] URL:Урок №6. Графический Дизайн - Макет и Композиция - смотреть видео онлайн от «Маркетинг эмоций: Как продать по чувству» (rutube.ru)

3. Мастер класс Основы композиции в графическом дизайне. [Электронный ресурс] URL: Мастер класс Основы композиции в графическом дизайне. 2. - смотреть видео онлайн от «ShadesOfYouStudios» (rutube.ru)

4. Урок 3. Примеры цветовых решений. Курс «Основы графического дизайна». [Электронный ресурс]. URL: Урок 3. Примеры цветовых решений. Курс "Основы графического дизайна". - смотреть видео онлайн от «Модные обзоры аксессуаров» . (rutube.ru)

5. Цветовые палитры для дизайнеров. Урок 1. Введение в тему колористики https://youtu.be/H3rfmcYd_JY

6. Цвет в графическом дизайне. Часть 1. Курс "Основы графического дизайна". [Электронный ресурс]. URL. Урок 3. Цвет в графическом дизайне.

Часть 1. Курс "Основы графического дизайна". - смотреть видео онлайн от «Верстка для всех:от простого к сложному» (rutube.ru)

Тренажеры/ тесты/ кейсы/ материал для практикума/ бесплатные онлайн курсы

1. Бесплатный курс. [Электронный ресурс]. URL: Бесплатный курс по созданию Landing Page (tilda.education)

2. Колористка для дизайнера самоучки. [Электронный ресурс]. URL:Интенсивный онлайн-тренинг. https://creativshik.com/color-digital/1. Практический курс «Основы Figma для начинающих» [Электронный ресурс] URL: https://netology.ru/programs/osnovy-figma

3. Что такое мой IQ цвета? [Электронный ресурс]. URL: Бесплатный онлайн цветовой челлендж и тест оттенка; X-Rite (xrite.com)

4. Picasa программа для работы с цифровыми фотографиями. Официальный сайт. [Электронный ресурс]. URL: https://picasa2.ru/category/instrukczii/

3.3 Учебно-методическое обеспечение обучения

По учебной практике УП.01. Учебная практика по проектированию дизайн-продукта создана учебно-методическая документация:

- Рабочая программа;
- Фонд оценочных средств;
- Методические указания по выполнению видов работ;
- Дидактический материал.

3.4. Общие требования к организации учебной практики

По результатам прохождения учебной практики обучающиеся проводят показ творческих работ (разработанных дизайн-проектов).

Форма промежуточной аттестации – ***дифференцированный зачет.***

3.5. Кадровое обеспечение

Требования к квалификации педагогических кадров, осуществляющих руководство учебной практикой:

- учебная практика УП.01 проводится преподавателем, имеющим высшее образование, соответствующее профилю преподаваемого профессионального модуля. Опыт деятельности в организациях соответствующей профессиональной сферы является обязательным. Преподаватели получают дополнительное профессиональное образование по

программам повышения квалификации, в том числе в форме стажировки в профильных организациях не реже 1 раза в 3 года.

4. КОНТРОЛЬ И ОЦЕНКА РЕЗУЛЬТАТОВ

Контроль и оценка результатов выполнения работ обучающимися осуществляется преподавателем на занятиях по учебной практике.

Оценка качества освоения рабочей программы учебной практики обучающимся включает текущий контроль успеваемости и промежуточную аттестацию.

Код и наименование формируемых компетенций	***Практический опыт, умения, знания***	***Формы контроля и оценки результатов освоения***	
		Текущий контроль	***Промежуточная аттестация***
ПК 1.1. Осуществлять сбор, систематизацию и анализ данных необходимых для разработки технического задания дизайн-продукта.	***иметь практический опыт в:*** $ПО_1$ - анализе, обобщении проектирования технического задания для дизайн-продуктов на основе полученной информации от заказчика. **уметь:** $У_1$ - проводить проектный анализ; $У_2$ - разрабатывать концепцию проекта;	- *комплексный контроль в ходе выполнения видов работ*	- *дифференцированный зачет*
ПК 1.2. Определять выбор технических и программных средств для разработки дизайн-макета с учетом их особенностей использования.	$ПО_1$ - анализе, обобщении проектирования технического задания для дизайн-продуктов на основе полученной информации от заказчика. **уметь:** $У_3$ - выбирать графические средства в соответствии с тематикой и задачами проекта;	- *комплексный контроль в ходе выполнения видов работ*	- *дифференцированный зачет*
ПК 1.3. Формировать готовое техническое задание в соответствии с требованиями к структуре и содержанию.	***иметь практический опыт в:*** $ПО_1$ - анализе, обобщении проектирования технического задания для дизайн-продуктов на основе полученной информации от заказчика. **уметь:** $У_4$ - производить расчеты основных технико-экономических показателей проектирования;	- *комплексный контроль в ходе выполнения видов работ*	- *дифференцированный зачет*
ПК 1.4. Выполнять процедуру согласования (утверждения) с заказчиком.	***иметь практический опыт в:*** $ПО_1$ - анализе, обобщении проектирования технического задания для дизайн-продуктов на основе полученной информации от заказчика. **уметь:**	- *комплексный контроль в ходе выполнения видов работ*	- *дифференцированный зачет*

Код и наименование формируемых компетенций	*Практический опыт, умения, знания*	*Формы контроля и оценки результатов освоения*	
		Текущий контроль	*Промежуточная аттестация*
	$У_5$ - презентовать разработанное техническое задание согласно требованиям к структуре и содержанию;		

Формы и методы контроля и оценки результатов обучения должны позволять проверять у обучающихся, не только сформированность профессиональных компетенций (ПК), но и общих компетенций (ОК):

Результаты (сформированные общие компетенции)	**Основные показатели оценки результата**	*Формы контроля и оценки результатов освоения*	
		Текущий контроль	*Промежуточная аттестация*
ОК 01. Выбирать способы решения задач профессиональной деятельности, применительно к различным контекстам	- самостоятельно организует свою деятельность по выданным заданиям ет оценить свои возможности для выполнения поставленных целей, задач, заданий по дисциплине	*комплексный контроль в ходе выполнения видов работ*	*- дифференцированный зачет*
ОК 02. Использовать современные средства поиска, анализа и интерпретации информации и информационные технологии для выполнения задач профессиональной деятельности	- осуществляет поиск информации в сети Интернет и различных электронных носителях - извлекает информацию с электронных носителей - использует средства ИТ для обработки и хранения информации - представляет информацию в различных формах с использованием разнообразного программного обеспечения дает презентации в различных формах		
ОК 03. Планировать и реализовывать собственное профессиональное и личностное развитие, предпринимательскую деятельность в профессиональной сфере, использовать	- берет на себя ответственность за принятое решение/совершенный поступок - ответственно выполняет разовые/постоянные поручения в группе - может спрогнозировать результат		

знания по правовой и финансовой грамотности в различных жизненных ситуациях	- умеет оценить свои действия, поступки и проанализировать их - знает основную нормативную документацию по предпринимательской деятельности и может ее найти в поисковых системах; - определяет возможности/невозможности предпринимательства той или иной возникшей ситуации - успешно учится, выполняет повседневные поручения/обязанности, связанные с финансами (оплата проезда, покупка продуктов, обеда) - владеет навыками обращения с банковскими картами		
ОК 04. Эффективно взаимодействовать и работать в коллективе и команде	- устанавливает позитивный стиль общения - выбирает стиль общения в соответствии с ситуацией - признает чужое мнение - при необходимости отстаивает собственное мнение - принимает критику - ведет деловую беседу в соответствии с этическими нормами - соблюдает официальный стиль при оформлении документов - выполняет письменные и устные рекомендации преподавателя - способен к эмпатии - организует коллективное обсуждение рабочей ситуации		
ОК 05. Осуществлять устную и письменную коммуникацию на государственном языке Российской Федерации с учетом особенностей социального и культурного контекста	- умеет передавать информацию другому человеку - способен правильно формулировать свои мысли в устной и письменной формах - способен письменно оформлять свои мысли		
ОК 06. Проявлять гражданско-патриотическую позицию, демонстрировать осознанное поведение на основе традиционных российских духовно-нравственных ценностей, в том	- не участвует в запрещенных группировках; - не проводит антироссийскую пропаганду; - уважительно относится к сверстникам, окружающим, старшим и младшим; - не хамит, не грубит		

числе с учетом гармонизации межнациональных и межрелигиозных отношений, применять стандарты антикоррупционного поведения	- применяет в своем поведении стандарты антикоррупционного поведения		
ОК 09. Пользоваться профессиональной документацией на государственном и иностранном языках	- осуществлять эффективный поиск необходимой информации в российских и зарубежных источниках: нормативно-правовой документации, стандартов, научных публикации, технической документации; - уметь применять лексику и грамматику иностранного языка для перевода текста, содержание которого включает профессиональную лексику; - уметь анализировать, систематизировать и применять в профессиональной деятельности информацию, содержащуюся в документации профессиональной области.		

Критерии и методы оценки сформированности умений и практического опыта отражены в фонде оценочных средств учебной практики УП.01. Учебная практика по проектированию дизайн-продукта.

ЛИСТ изменений
РАБОЧАЯ ПРОГРАММА
учебной практики

УП.01. Учебная практика по проектированию дизайн-продукта

для профессии 54.01.20 Графический дизайнер

Дата изменений – 23.08.2024

Основание: Приказ Министерства просвещения Российской Федерации от 03.07.2024 N 464 "О внесении изменений в федеральные государственные образовательные стандарты среднего профессионального образования" (Зарегистрировано в Минюсте России 09.08.2024 N 79088)

Изменения внесены в формулировку общих компетенций (ОК)

1.3. Цели учебной практики – требования к результатам

было	стало
ОК 01. Выбирать способы решения задач профессиональной деятельности, применительно к различным контекстам ОК 02. Осуществлять поиск, анализ и интерпретацию информации, необходимой для выполнения задач профессиональной деятельности ОК 03. Планировать и реализовывать собственное профессиональное и личностное развитие. ОК 04. Работать в коллективе и команде, эффективно взаимодействовать с коллегами, руководством, клиентами ОК 05. Осуществлять устную и письменную коммуникацию на государственном языке с учетом особенностей социального и культурного контекста ОК 06. Проявлять гражданско-патриотическую позицию, демонстрировать осознанное поведение на основе традиционных общечеловеческих ценностей, применять стандарты антикоррупционного поведения. ОК 09. Использовать информационные технологии в профессиональной деятельности ОК 10. Пользоваться профессиональной документацией на государственном и иностранном языках.	ОК 01. Выбирать способы решения задач профессиональной деятельности применительно к различным контекстам; ОК 02. Использовать современные средства поиска, анализа и интерпретации информации и информационные технологии для выполнения задач профессиональной деятельности; ОК 03. Планировать и реализовывать собственное профессиональное и личностное развитие, предпринимательскую деятельность в профессиональной сфере, использовать знания по правовой и финансовой грамотности в различных жизненных ситуациях; ОК 04. Эффективно взаимодействовать и работать в коллективе и команде; ОК 05. Осуществлять устную и письменную коммуникацию на государственном языке Российской Федерации с учетом особенностей социального и культурного контекста; ОК 06. Проявлять гражданско-патриотическую позицию, демонстрировать осознанное поведение на основе традиционных российских духовно-нравственных ценностей, в том числе с учетом гармонизации межнациональных и межрелигиозных отношений, применять стандарты антикоррупционного поведения; ОК 09. Пользоваться профессиональной документацией на государственном и иностранном языках.

4 Контроль и оценка результатов

было		стало	
Результат (общие компетенции)	*Основные показатели*	*Результат (общие компетенции)*	*Основные показатели*
ОК 01. Выбирать способы решения задач профессиональной деятельности, применительно к различным контекстам	- самостоятельно организует свою деятельность по выданным заданиям - умеет оценить свои возможности для выполнения поставленных целей, задач, заданий по дисциплине	ОК 01. Выбирать способы решения задач профессиональной деятельности, применительно к различным контекстам	- самостоятельно организует свою деятельность по выданным заданиям - умеет оценить свои возможности для выполнения поставленных целей, задач, заданий по дисциплине
ОК 02. Осуществлять поиск, анализ и интерпретацию информации, необходимой для выполнения задач профессиональной деятельности	- осуществляет поиск информации в сети Интернет и различных электронных носителях - извлекает информацию с электронных носителей - использует средства ИТ для обработки и хранения информации - представляет информацию в различных формах с использованием разнообразного программного обеспечения - создает презентации в различных формах	ОК 02. Использовать современные средства поиска, анализа и интерпретации информации и информационные технологии для выполнения задач профессиональной деятельности	- осуществляет поиск информации в сети Интернет и различных электронных носителях - извлекает информацию с электронных носителей - использует средства ИТ для обработки и хранения информации - представляет информацию в различных формах с использованием разнообразного программного обеспечения - создает презентации в различных формах
ОК 03. Планировать и реализовывать собственное профессиональное и личностное развитие.	- берет на себя ответственность за принятое решение/совершенный поступок - ответственно выполняет разовые/ постоянные поручения в группе - может спрогнозировать результат	ОК 03. Планировать и реализовывать собственное профессиональное и личностное развитие, предпринимательскую деятельность в профессиональной сфере, использовать знания по правовой и финансовой	- берет на себя ответственность за принятое решение/совершенный поступок - ответственно выполняет разовые/постоянные поручения в группе - может спрогнозировать результат - умеет оценить свои действия, поступки и

	- умеет оценить свои действия, поступки и проанализировать их	грамотности в различных жизненных ситуациях	проанализировать их - знает основную нормативную документацию по предпринимательской деятельности и может ее найти в поисковых системах; - определяет возможности/невозможности предпринимательства той или иной возникшей ситуации - успешно учится, выполняет повседневные поручения/обязанности, связанные с финансами (оплата проезда, покупка продуктов, обеда) - владеет навыками обращения с банковскими картами
ОК 04. Работать в коллективе и команде, эффективно взаимодействовать с коллегами, руководством, клиентами	- устанавливает позитивный стиль общения - выбирает стиль общения в соответствии с ситуацией - признает чужое мнение - при необходимости отстаивает собственное мнение - принимает критику - ведет деловую беседу в соответствии с этическими нормами - соблюдает официальный стиль при оформлении документов - выполняет письменные и устные рекомендации преподавателя - способен к эмпатии	ОК 04. Эффективно взаимодействовать и работать в коллективе и команде	- устанавливает позитивный стиль общения - выбирает стиль общения в соответствии с ситуацией - признает чужое мнение - при необходимости отстаивает собственное мнение - принимает критику - ведет деловую беседу в соответствии с этическими нормами - соблюдает официальный стиль при оформлении документов - выполняет письменные и устные рекомендации преподавателя - способен к эмпатии - организует коллективное обсуждение рабочей ситуации

	- организует коллективное обсуждение рабочей ситуации		
ОК 05. Осуществлять устную и письменную коммуникацию на государственном языке с учетом особенностей социального и культурного контекста	- умеет передавать информацию другому человеку - способен правильно формулировать свои мысли в устной и письменной формах - способен оценить уровень своих знаний по дисциплине	ОК 05. Осуществлять устную и письменную коммуникацию на государственном языке Российской Федерации с учетом особенностей социального и культурного контекста	- умеет передавать информацию другому человеку - способен правильно формулировать свои мысли в устной и письменной формах - способен письменно оформлять свои мысли
ОК 06. Проявлять гражданско-патриотическую позицию, демонстрировать осознанное поведение на основе традиционных общечеловеческих ценностей, применять стандарты антикоррупционного поведения.	- не участвует в запрещенных группировках; - не проводит антироссийскую пропаганду; - уважительно относится к сверстникам, окружающим, старшим и младшим; - не хамит, не грубит - применяет в своем поведении стандарты антикоррупционного поведения	ОК 06. Проявлять гражданско-патриотическую позицию, демонстрировать осознанное поведение на основе традиционных российских духовно-нравственных ценностей, в том числе с учетом гармонизации межнациональных и межрелигиозных отношений, применять стандарты антикоррупционного поведения	- не участвует в запрещенных группировках; - не проводит антироссийскую пропаганду; - уважительно относится к сверстникам, окружающим, старшим и младшим; - не хамит, не грубит - применяет в своем поведении стандарты антикоррупционного поведения
ОК 09. Использовать информационные технологии в профессиональной деятельности	- осуществляет поиск информации в сети Интернет и различных электронных носителях - извлекает информацию с электронных носителей - использует средства ИТ для обработки и хранения	ОК 09. Пользоваться профессиональной документацией на государственном и иностранном языках	- осуществлять эффективный поиск необходимой информации в российских и зарубежных источниках: нормативно-правовой документации, стандартов, научных публикации, технической документации; - уметь применять лексику и грамматику иностранного языка для перевода текста,

	информации - представляет информацию в различных формах с использованием разнообразного программного обеспечения - создает презентации в различных формах		содержание которого включает профессиональную лексику; - уметь анализировать, систематизировать и применять в профессиональной деятельности информацию, содержащуюся в документации профессиональной области.
ОК 10. Пользоваться профессиональной документацией на государственном и иностранном языках.	- осуществлять эффективный поиск необходимой информации в российских и зарубежных источниках: нормативно-правовой документации, стандартов, научных публикации, технической документации; - уметь применять лексику и грамматику иностранного языка для перевода текста, содержание которого включает профессиональную лексику; - уметь анализировать, систематизировать и применять в профессиональной деятельности информацию, содержащуюся в документации профессиональной области.		

РАССМОТРЕНО
на заседании Педагогического совета колледжа
(Протокол № 1 от «29» августа 2024 г.)

АВТОНОМНАЯ НЕКОММЕРЧЕСКАЯ ОРГАНИЗАЦИЯ
СРЕДНЕГО ПРОФЕССИОНАЛЬНОГО ОБРАЗОВАНИЯ
«ЦИФРОВОЙ КОЛЛЕДЖ ПРОФЕССИЙ «СИНЕРГИЯ»

ПМ.01. Разработка технического задания на продукт графического дизайна (MS Paint)

МЕТОДИЧЕСКИЕ УКАЗАНИЯ

по выполнению заданий на практических занятиях

для профессии 54.01.20 Графический дизайнер

Якутск, 2024

РАССМОТРЕНО и ПРИНЯТО
на заседании Педагогического совета колледжа
(Протокол № 4 от «12» апреля 2024 г.)

Методические указания составлены в соответствии с рабочей программой профессионального модуля ПМ.01. Разработка технического задания на продукт графического дизайна

Разработчик: АНО СПО «Цифровой колледж «Синергия»

Составитель:
Корнилова А.Б., преподаватель

1.Пояснительная записка

Профессиональный модуль ПМ.01. Разработка технического задания на продукт графического дизайна входит в состав профессионального учебного цикла образовательной программы *по профессии 54.01.20 Графический дизайнер.*

В результате изучения профессионального модуля обучающийся должен:

знать:

$З_1$ - теоретические основы композиционного построения в графическом и в объемно-пространственном дизайне;

$З_2$ - законы формообразования;

$З_3$ - систематизирующие методы формообразования (модульность и комбинаторику);

$З_4$ - преобразующие методы формообразования (стилизацию и трансформацию);

$З_5$ - законы создания цветовой гармонии;

$З_6$ - технологии изготовления изделия;

$З_7$ - действующие стандарты и технические условия, методики оформления технического задания и различных продуктов.

уметь:

$У_1$ - проводить проектный анализ;

$У_2$ - разрабатывать концепцию проекта;

$У_3$ - выбирать графические средства в соответствии с тематикой и задачами проекта;

$У_4$ - производить расчеты основных технико-экономических показателей проектирования;

$У_5$ - презентовать разработанное техническое задание согласно требованиям к структуре и содержанию.

С целью овладения общими компетенциями (ОК):

ОК 01. Выбирать способы решения задач профессиональной деятельности применительно к различным контекстам;

ОК 02. Использовать современные средства поиска, анализа и интерпретации информации и информационные технологии для выполнения задач профессиональной деятельности;

ОК 03. Планировать и реализовывать собственное профессиональное и личностное развитие, предпринимательскую деятельность в профессиональной сфере, использовать знания по правовой и финансовой грамотности в различных жизненных ситуациях;

ОК 04. Эффективно взаимодействовать и работать в коллективе и команде;

ОК 05. Осуществлять устную и письменную коммуникацию на государственном языке Российской Федерации с учетом особенностей социального и культурного контекста;

ОК 06. Проявлять гражданско-патриотическую позицию, демонстрировать осознанное поведение на основе традиционных российских духовно-нравственных ценностей, в том числе с учетом гармонизации межнациональных и

межрелигиозных отношений, применять стандарты антикоррупционного поведения;

ОК 09. Пользоваться профессиональной документацией на государственном и иностранном языках.

и профессиональными компетенциями (ПК):

ПК 1.1. Осуществлять сбор, систематизацию и анализ данных необходимых для разработки технического задания дизайн-продукта.

ПК 1.2. Определять выбор технических и программных средств для разработки дизайн-макета с учетом их особенностей использования.

ПК 1.3. Формировать готовое техническое задание в соответствии с требованиями к структуре и содержанию.

ПК 1.4. Выполнять процедуру согласования (утверждения) с заказчиком.

Графический редактор Paint.

Окно программы MS Paint

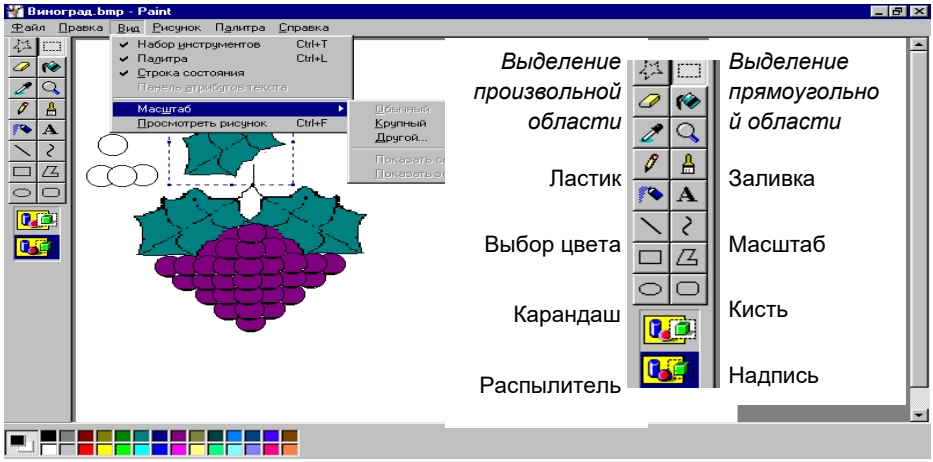

Изучение возможностей редактора Paint



Создание простейших рисунков.

Задание1.

1. Нарисуйте пять линий из одной точки: при этом для каждой линии измените цвет и толщину.

2. Нарисуйте точный круг, для этого удерживайте клавишу Shift вместе с инструментом овал. Выполните заливку круга.

3.Нарисуйте точный квадрат (удерживайте клавишу Shift), выполните заливку квадрата.

4. На цветовой палитре выберите два цвета: левой и правой кнопкой.

5.Выберите инструмент распылитель и научитесь рисовать попеременно двумя цветами, удерживая при это, то левую, то правую кнопку мыши.

6. Нарисуйте закрашенный овал: для этого щелчком левой кнопки выберите цвет границы, а правой – цвет фона.

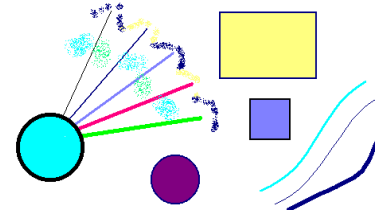

7. Выполните тоже для прямоугольника.

8. Нарисуйте три кривых линии: при этом для каждой линии измените цвет и толщину.

9.Выберите инструмент кривая, проведите линию и вытяните ее в месте изгиба, нажмите клавишу Enter.



Задание №2. Нарисуйте простейший пейзаж. Используйте панель инструментов. Помните, что заливка применяется только к замкнутым контурам. Для отмены действия можно нажать клавиши CTRL+Z.

Задание №3. С помощью прямоугольников и окружностей нарисуйте грузовик:

1) нарисуйте линию дороги. Для этого выберите инструмент линия и настройте его на вторую толщину.

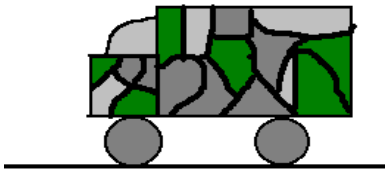

2) Нарисуйте кузов с помощью прямоугольника (тип закраски – только границы).

3) Кабину нарисуйте с помощью инструмента ~ начертите прямую линию и вытяните ее в нужную сторону, по окончанию нажмите Enter.

4) Точно прицелившись, нарисуйте колеса грузовика.

5) Проведите кисточкой линии и раскрасьте рисунок.

Задание № 4. Создайте простейшие рисунки (виноград, лягушку). Помните, что для рисования круга, квадрата, вертикальных, горизонтальных, диагональных линий надо удерживать клавишу Shift.

Повторяющиеся элементы. Симметрия.

Задание 5. Нарисуйте изображение бабочки.

Указание: Для рисования крыльев провести вертикальную линию. В верхней части линии сделать 5 горизонтальных засечек на расстоянии 1 см друг от друга. Совместить указатель мыши с самой нижней засечкой и нарисовать окружность справа от линии. Совместите указатель мыши со следующей засечкой и нарисуйте круг большего размера. повторите действие для остальных засечек. с помощью инструмента дуга нарисуйте крылья. выполните заливку. получите левое крыло с помощью копирования.

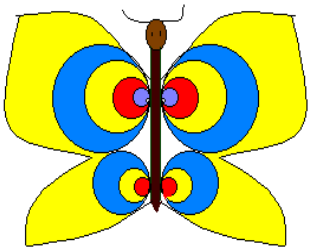

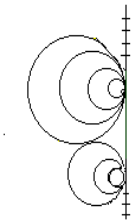

Задание 6. Нарисуйте пирамиду, у которой все кольца будут равной высоты.



Задание 7. По данному рисунку укажите способ рисования жука. Какими методами получены остальные.

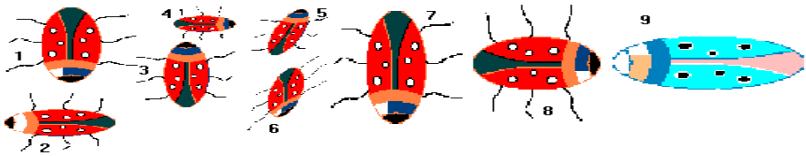

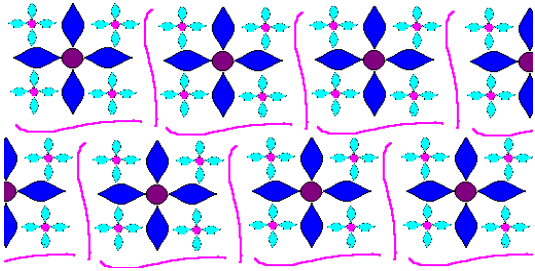

Задание 8. Разработайте образец ткани из повторяющихся элементов. для копирования используйте сочетание клавиш Ctrl/C, а для вставки Ctrl/V.

Задание 9. Нарисовать замок.

Укажите оптимальный способ рисования замка. Нарисуйте отражение замка в воде.

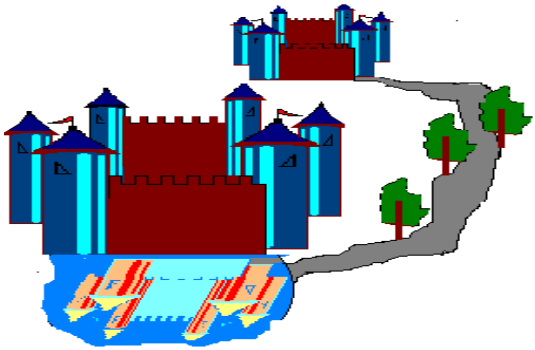

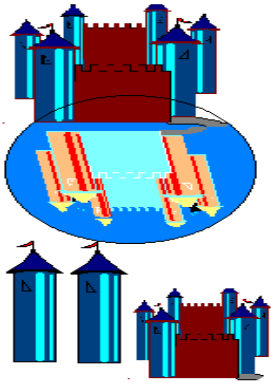

Задание 10. Нарисуйте сетку кроссворда. Для этого сделайте заготовки как показано на рисунке 1, из них создайте рисунок 2. с помощью поворотов получите конечный рисунок.

Задание 11 . На основе базового квадрата составьте детали мозаики. Сохраните рисунок под именем «Мозаика». Из меню мозаики получите следующие фигуры. Для того, чтобы треугольники получились аккуратными измените масштаб Вид/ Масштаб/Крупный и используйте ластик. Расчертите на фигуры мозаики паровоз, ель, рыбу. укажите сколько нужно использовать, квадратов, треугольников каждого вида для рисования указанных фигур.

Задание 12. Составьте меню элементов строительного конструктора. Создайте архитектурное сооружение**.**

Задание 13. Нарисуйте один из приведенных здесь рисунков. Увеличьте масштаб. Вид/Масштаб/Другой и включите сетку Вид/Масштаб/Показать сетку. Рабочее поле станет похожим на клетчатый лист, где каждая клеточка будет обозначать один пиксель. Выберите инструмент карандаш и рисуйте поклеточно.

Нарисуйте раскрытый зонтик. Измените картинку по пикселям, чтобы получился сложенный зонтик, для этого используйте ластик.

Задание 15: Сохраните рисунок Дельфин в формате Gif. (Файл→ Сохранить как, Дельфин.gif). Посмотрите размер этого файла.

Контрольное задание.

Нарисуйте одну из предложенных картинок или придумайте сами аналогичную.

ЛИСТ изменений

ПМ.01. Разработка технического задания на продукт графического дизайна (MS Paint)

МЕТОДИЧЕСКИЕ УКАЗАНИЯ
по выполнению заданий на практических занятиях
для профессии 54.01.20 Графический дизайнер

Дата изменений – 23.08.2024

Основание: Приказ Министерства просвещения Российской Федерации от 03.07.2024 N 464 "О внесении изменений в федеральные государственные образовательные стандарты среднего профессионального образования" (Зарегистрировано в Минюсте России 09.08.2024 N 79088)

Изменения внесены в формулировку общих компетенций (ОК)

В пояснительную записку

было	стало
ОК 01. Выбирать способы решения задач профессиональной деятельности, применительно к различным контекстам ОК 02. Осуществлять поиск, анализ и интерпретацию информации, необходимой для выполнения задач профессиональной деятельности ОК 03. Планировать и реализовывать собственное профессиональное и личностное развитие. ОК 04. Работать в коллективе и команде, эффективно взаимодействовать с коллегами, руководством, клиентами ОК 05. Осуществлять устную и письменную коммуникацию на государственном языке с учетом особенностей социального и культурного	ОК 01. Выбирать способы решения задач профессиональной деятельности применительно к различным контекстам; ОК 02. Использовать современные средства поиска, анализа и интерпретации информации и информационные технологии для выполнения задач профессиональной деятельности; ОК 03. Планировать и реализовывать собственное профессиональное и личностное развитие, предпринимательскую деятельность в профессиональной сфере, использовать знания по правовой и финансовой грамотности в различных жизненных ситуациях; ОК 04. Эффективно взаимодействовать и работать в коллективе и команде; ОК 05. Осуществлять устную и письменную коммуникацию на государственном языке Российской Федерации с учетом особенностей социального и культурного контекста; ОК 06. Проявлять гражданско-

контекста ОК 06. Проявлять гражданско-патриотическую позицию, демонстрировать осознанное поведение на основе традиционных общечеловеческих ценностей, применять стандарты антикоррупционного поведения. ОК 09. Использовать информационные технологии в профессиональной деятельности ОК 10. Пользоваться профессиональной документацией на государственном и иностранном языках.	патриотическую позицию, демонстрировать осознанное поведение на основе традиционных российских духовно-нравственных ценностей, в том числе с учетом гармонизации межнациональных и межрелигиозных отношений, применять стандарты антикоррупционного поведения; ОК 09. Пользоваться профессиональной документацией на государственном и иностранном языках.

РАССМОТРЕНО
на заседании Педагогического совета колледжа
(Протокол № 1 от «29» августа 2024 г.)

АВТОНОМНАЯ НЕКОММЕРЧЕСКАЯ ОРГАНИЗАЦИЯ
СРЕДНЕГО ПРОФЕССИОНАЛЬНОГО ОБРАЗОВАНИЯ
«ЦИФРОВОЙ КОЛЛЕДЖ «СИНЕРГИЯ»

ПМ.01. Разработка технического задания на продукт графического дизайна (Adobe Photoshop)

МЕТОДИЧЕСКИЕ УКАЗАНИЯ

по выполнению заданий на практических занятиях

для профессии 54.01.20 Графический дизайнер

Якутск, 2024

РАССМОТРЕНО
на заседании Педагогического совета колледжа
(Протокол № 1 от «24» июня 2024 г.)

Методические указания составлены в соответствии с рабочей программой профессионального модуля ПМ.01. Разработка технического задания на продукт графического дизайна

Разработчик: АНО СПО «Цифровой колледж «Синергия»

Составитель:
Корнилова А.Б., преподаватель

1.Пояснительная записка

Профессиональный модуль ПМ.01. Разработка технического задания на продукт графического дизайна входит в состав профессионального учебного цикла образовательной программы *по профессии 54.01.20 Графический дизайнер.*

В результате изучения профессионального модуля обучающийся должен:

знать:

$З_1$ - теоретические основы композиционного построения в графическом и в объемно-пространственном дизайне;

$З_2$ - законы формообразования;

$З_3$ - систематизирующие методы формообразования (модульность и комбинаторику);

$З_4$ - преобразующие методы формообразования (стилизацию и трансформацию);

$З_5$ - законы создания цветовой гармонии;

$З_6$ - технологии изготовления изделия;

$З_7$ - действующие стандарты и технические условия, методики оформления технического задания и различных продуктов.

уметь:

$У_1$ - проводить проектный анализ;

$У_2$ - разрабатывать концепцию проекта;

$У_3$ - выбирать графические средства в соответствии с тематикой и задачами проекта;

$У_4$ - производить расчеты основных технико-экономических показателей проектирования;

$У_5$ - презентовать разработанное техническое задание согласно требованиям к структуре и содержанию.

С целью овладения общими компетенциями (ОК):

ОК 01. Выбирать способы решения задач профессиональной деятельности применительно к различным контекстам;

ОК 02. Использовать современные средства поиска, анализа и интерпретации информации и информационные технологии для выполнения задач профессиональной деятельности;

ОК 03. Планировать и реализовывать собственное профессиональное и личностное развитие, предпринимательскую деятельность в профессиональной сфере, использовать знания по правовой и финансовой грамотности в различных жизненных ситуациях;

ОК 04. Эффективно взаимодействовать и работать в коллективе и команде;

ОК 05. Осуществлять устную и письменную коммуникацию на государственном языке Российской Федерации с учетом особенностей социального и культурного контекста;

ОК 06. Проявлять гражданско-патриотическую позицию, демонстрировать осознанное поведение на основе традиционных российских духовно-нравственных

ценностей, в том числе с учетом гармонизации межнациональных и межрелигиозных отношений, применять стандарты антикоррупционного поведения;

ОК 09. Пользоваться профессиональной документацией на государственном и иностранном языках.

и профессиональными компетенциями (ПК):

ПК 1.1. Осуществлять сбор, систематизацию и анализ данных необходимых для разработки технического задания дизайн-продукта.

ПК 1.2. Определять выбор технических и программных средств для разработки дизайн-макета с учетом их особенностей использования.

ПК 1.3. Формировать готовое техническое задание в соответствии с требованиями к структуре и содержанию.

ПК 1.4. Выполнять процедуру согласования (утверждения) с заказчиком.

Практическое занятие №1

Тема: Текстовые эффекты

Задание 1. Изгиб и текстура

1. Создаем новую заготовку (например, 300*240, разрешением 150, RGB с белым фоном).
2. Пишем COMPUTER DESIGN горизонтальным текстом , искажаем как флаг ***(Текст – Деформировать текст…)***, настраиваем параметры.

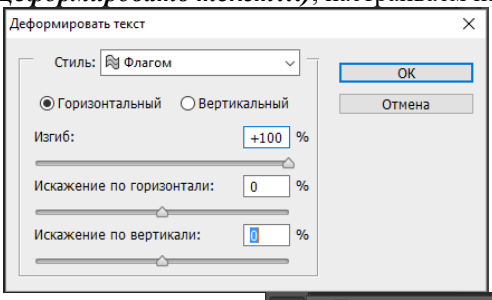

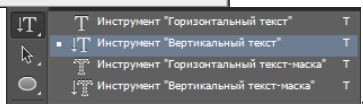

3. Пишем LIKE I вертикальным текстом , искажаем как дугу ***(Текст – Деформировать текст…)***, настраиваем параметры.

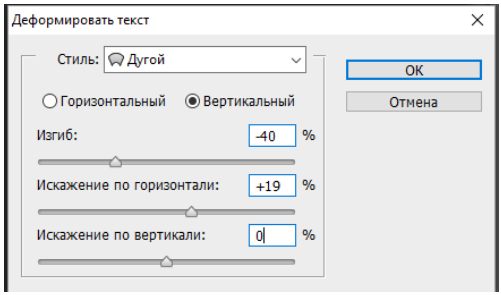

4. Объединяем оба текстовых слоя (но не задний план!) (Выделите слои, используя ***Ctrl+щелчок по слою левой клавишей мыши***, затем нажмите комбинацию клавиш ***Ctrl+E***).
5. Открываем fern.jpg. Переносим картинку в нашу заготовку (Ctrl+A (выделить всё), Ctrl+C (скопировать), Ctrl+V (вставить)). При необходимости растягиваем картинку, чтобы она закрывала все надписи.
6. Слой / Создать обтравочную маску.

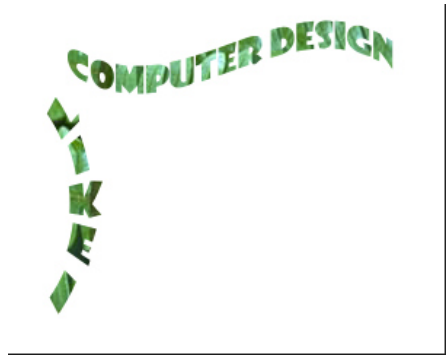

Задание 2. Кровь

1. Создаем новую заготовку 400*400, разрешением 150, RGB, с черным фоном (Alt+Backspace).
2. Используя белый цвет, пишем «blood» шрифтом Times New Roman, Italic 25 пунктов по центру.
3. Растрируем текстовый слой ***(Текст – Растрировать текстовый слой)***.
4. Сводим слои ***(Ctrl+E)***.
5. Изображение / Вращение изображения / 90 против часовой
6. Фильтр / Стилизация / Ветер, Способ - Ветер, Направление - Слева. Повторить этот фильтр еще 3 раза ***(Ctrl+F)***.

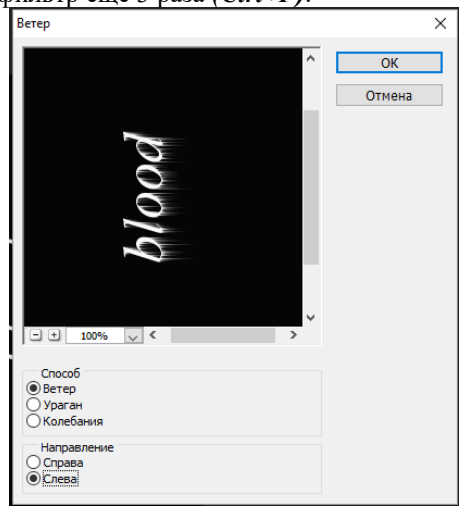

7. Разворачиваем холст обратно ***(Изображение / Вращение изображения / 90 по часовой)***.
8. Фильтр / Галерея фильтров … / Эскиз / Линогравюра. Тоновой баланс: 5-6, Смягчение: 1-3.
9. Изображение / Коррекция / Инверсия.
10. Выделить текст.
11. Выбрать основной цвет для заливки текста. Залить текст.
12. Фильтр / Галерея фильтров / Bas Relief. Detail: 12, Smoothness: 5.



Задание 3. Лед

1. Создаем новую заготовку 300*200, разрешением 150, черно-белую с белым фоном.
2. Используя черный цвет, пишем “ice” шрифтом Times New Roman, Bold Italic 25 пунктов по центру.
3. Растрируем текстовый слой.
4. Фильтр / Шум / Добавить шум, 70%, одноцветный.
5. Сводим слои.
6. Фильтр / Pixelate / Crystallize, Cell Size = 3
7. Изображение / Повернуть холст / 90 против часовой
8. Проинвертировать цвета: Изображение / Регулировки / Инвертировать
9. Для создания сосулек: Фильтр / Stylize / Wind, Method - Wind, Direction - From the left.
10. Разворачиваем холст обратно
11. Изображение / Режим / RGB.
12. Изображение / Регулировки / Тон/Насыщенность. Включить тонирование (190, 70, +3).



Задание 4. Пламя

1. Создаем новую заготовку (например, 300*100, разрешением 150, Черно-белое с белым фоном).
2. Пишем DESIGNER горизонтальным текстом.
3. Фильтр / Смазывание / Смазывание Гаусса 1 пкс.
4. Изображение / Повернуть холст / 90 против часовой.

5. Свести слои.
6. Проинвертировать цвета: Изображение / Регулировки / Инвертировать.
7. Для создания языков пламени: Фильтр / Stylize / Wind, Method - Wind, Direction - From the left.
8. Для большей реалистичности используем Фильтр / Distort / Ripple amount 50, size medium).
9. Разворачиваем холст обратно.
10. Изображение / Режим / Индексированные цвета.
11. Изображение / Режим / Палитра Black Body



Задание 5. Лава

1. Создайте новый документ 600x600 с черным фоном (Alt+Backspace). Напишите крупный белый текст, продублируйте текстовый слой (Слои – Создать дубликат слоя …). Видимость копии отключите, объедините текстовый слой с фоном (Слои – Объединить слои, Ctrl+E).



2. Filter > Stylize > Wind (Method: Wind, Direction: From the left). Повторите несколько раз (CTRL+F).
   Filter > Stylize > Wind (Method: Wind, Direction: From the right). Повторите несколько раз (CTRL+F).



3. Установите цвета по умолчанию (D). Затем Filter->Render->Difference Clouds. Включите видимость верхнего слоя и установите его прозрачность на 60%. Сведите слои.



4. Filter > Stylize > Extrude

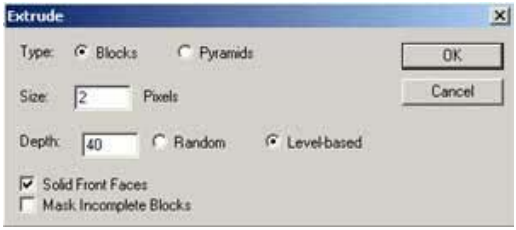

5. Image > Adjustment > Invert



6. Filter > Sharpen > Unsharp Mask (Amount 500%, Radius: 2, Threshold: 0). Затем Filter > Sharpen > Sharpen. Повторить пару раз.



7. Image > Adjustments > Color Balance:
   - Midtones: [+100] [0] [-40]
   - Shadows: [+70] [0] [-70]
   - Highligts: [+80] [0] [-40]



Задание 6. Скалистый текст

1. Создайте новый документ 800x300. Установите цвета по умолчанию (D). Примените Filter > Render > Clouds



2. Напишите крупный текст, выделите его щелчком на слое с нажатым Ctrl и растушуйте (Select > Feather). Сам текстовый слой можно удалить



3. Установите цвет переднего плана белым, а заднего плана - серым. Примените Filter > Render > Clouds. Сведите слои



4. Поверните холст: Image > Rotate Canvas > 90CW. Затем Filter->Stylize->Wind (Method: Wind. Direction: From the Right). Нажмите CTRL+F примерно 7 раз для повтора фильтра. Теперь ставим холст в прежнее положение: Image > Rotate Canvas > 90CCW



5. Filter > Sharpen > Unsharp Mask (Amount 500%, Radius: 2, Threshold: 0). Затем Filter > Sharpen > Sharpen. Повторить пару раз



6. Подберите цвет



Задание 7. Кремовый текст

1. Создайте новый документ 700x500. Установите цвета по умолчанию (D). Примените Filter > Render > Clouds



2. Напишите крупный текст, выделите его щелчком на слое с нажатым Ctrl. Сам текстовый слой можно удалить



3. Растушуйте на 5: Select->Feather. Затем Filter > Render > Difference Clouds. Повторите этот фильтр несколько раз (CTRL+F). Снимите выделение (CTRL+D)



4. Filter > Stylize > Glowing Edges. Width: 5, Brightness: 7, Smoothness: 8



5. Filter > Artistic > Plastic Wrap. Highlight Strength: 10, Detail: 9, Smoothness: 3. Повторите этот фильтр несколько раз (CTRL+F)



6. Подберите цвет: Image > Adjustments > Color balance: Shadows: [+80] [0] [- 25], Midtones: [+80] [0] [-25], Highlights: [+80] [0] [- 25]



Задание 8. Трехмерный текст

1. Создаем новую заготовку (например, 400*300, разрешением 150, черно-белое).
2. Заливаем фон черным цветом.
3. Используя белый цвет, пишем «3D-Text» шрифтом Garamond, Bold, 15 пунктов.
4. Редактирование / Трансформация / Искривление. Тянем вниз левый нижний угол.
5. Создаем копию слоя.
6. Отключаем слой-копию, объединяем текстовый слой с фоном.
7. Фильтр / Смазывание / Смазывание движением. Искажение: –20, Дистанция: 20.
8. Фильтр / Стилизация / Вычисление краев.
9. Изображение / Регулировки / Инвертировать
10. Включаем копию слоя, задаем непрозрачность 70% и совмещаем слой с текстом с лицевой стороной трёхмерной надписи.
11. Создаем еще одну копию слоя, задаем непрозрачность 30% и совмещаем слой с текстом с задней стороной трёхмерной надписи.



Задание 9. Обведенные буквы

1. Создаем новую заготовку (например, 300*100, разрешением 150, RGB с белым фоном).
2. Пишем DESIGNER горизонтальным текстом.
3. Фильтр / Стилизация / Вычисление краев.
4. Создать копию слоя.
5. Размыть копию: Фильтр / Смазывание / Смазывание Гаусса 2 пкс.
6. Копию сдвинуть.



Задание 10. Текст, заполненный линиями

1. Создайте новый документ 300x300. Жесткой кистью 3 px закрасьте линиями



2. Filter > Artistic > Cutout: Number of Levels - 7, Edge simplicity - 2, Edge Fidelity - 2
3. Сохраните изображение как .psd файл, он будет использован как карта смещения для другого файла
4. Создайте новый документ, напишите в нем крупный жирный текст
5. Filter > Distort > Displace, растрируйте текстовый слой



6. В качестве карты смещения выберите сохраненный .psd файл



Задание 11. Стеклянный текст

1. Создайте документ произвольных размеров с белым фоном и черным напишите что-нибудь на свое усмотрение



2. Примените к текстовому слою стиль слоя Drop Shadow со следующими настройками:

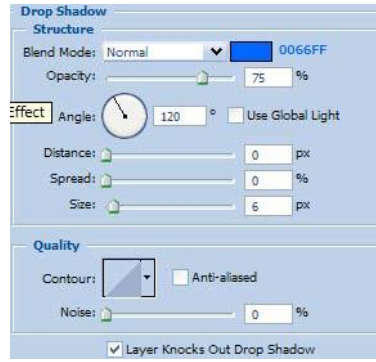

3. Примените к текстовому слою стиль слоя Bevel and Emboss со следующими настройками:

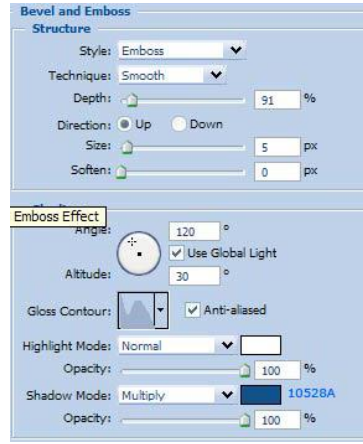

Здесь кликните по изображению контура (Gloss Contour) и вручную сделайте график примерно таким:

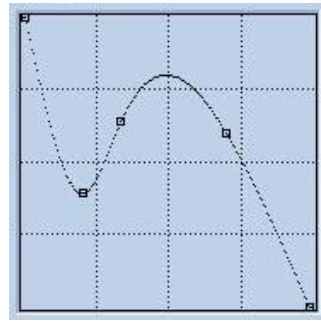

4. Примените к текстовому слою стиль слоя Color Overlay со следующими настройками:



Вот, что должно получиться:



Задание 12. Прозрачный текст.

1. Откройте нужную фотографию



2. Добавьте белый текст



3. Примените к текстовому слою стили слоя Outer Glow и Inner Glow со следующими настройками:

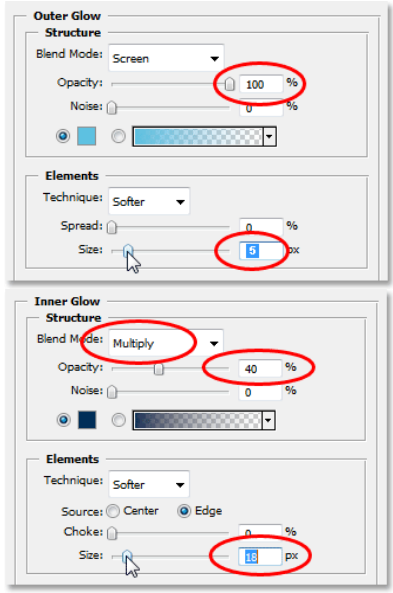

4. Смените режим наложения текстового слоя на Overlay

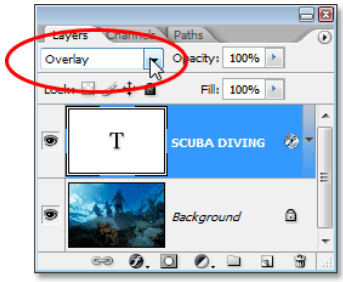

5. Можно поэкспериментировать с другими настройками



Задание 13. Гравировка.

1. Создайте документ произвольных размеров с белым фоном, выделите прямоугольную область и залейте ее на новом слое белым.

2. Примените к этому слою следующие стили слоя:

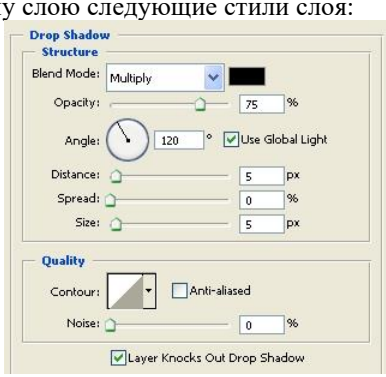

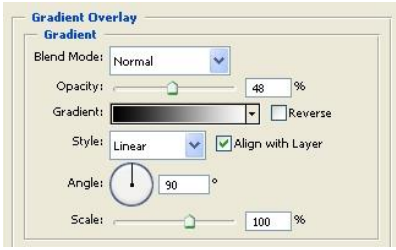

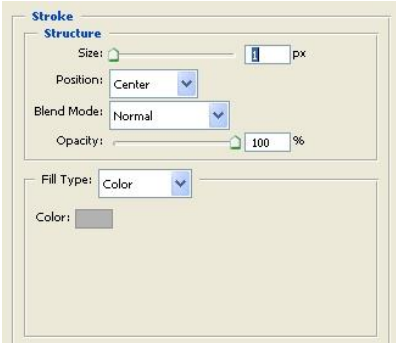

Вот, что должно получиться:



3. Теперь напишите любой текст подходящим шрифтом цветом #5a5858:



4. Примените к текстовому слою стиль слоя:

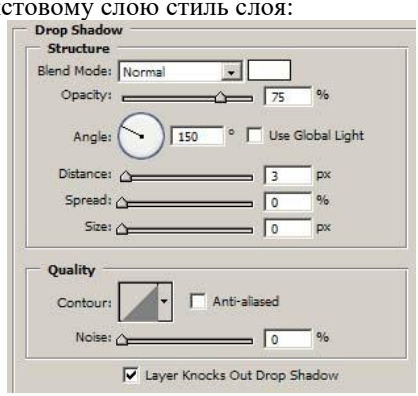

Примерный результат:



Задание 14. Неоновое свечение.

1. Создаем новую заготовку 400*100, разрешением 150, RGB, белый фон.
2. Используя черный цвет, пишем «adobe».
3. Растрируем текстовый слой.
4. Необходимо добиться белых прожилок в буквах: Фильтр / Artistic / Plastic Wrap. Можно повторить фильтр несколько раз.
5. Залить фоновый слой черным цветом.
6. На слое с надписью Изображение / Регулировки / Кривые
7. Изображение / Регулировки / Выборочный цвет. Нейтральный.



Задание 15. Сияющий текст

1. Создаем новую заготовку (например, 300*300, разрешением 150, RGB).

2. Заливаем фон черным цветом.
3. Используя белый цвет, пишем «сияющий текст» шрифтом Arial Black, 20 пунктов по центру.
4. Объединяем слои.
5. Фильтр / Смазывание / Смазывание Гаусса 2 пкс.
6. Фильтр / Stylize / Solarize.
7. Создаем копию текущего слоя
8. Применяем к копии: Фильтр / Distort / Polar Coordinates с параметром Polar to Rectangular.
9. Инвертируем изображение.
10. Поворачиваем на 90 градусов по часовой стрелке.
11. Три раза выполняем Фильтр / Stylize / Wind с параметрами Method - Wind, Direction - From the Right.
12. Изображение / Регулировки / Автоуровни.
13. Инвертируем изображение.
14. Три раза выполняем Фильтр / Stylize / Wind с прежними параметрами.
15. Поворачиваем на 90 градусов против часовой стрелки.
16. Фильтр / Distort / Polar Coordinates с параметром Rectangular to Polar.
17. Нижний слой перетаскиваем наверх.
18. Задаем режим смешивания «экран».
19. Объединяем слои.



Практическое занятие №2

Тема: Создание текстур

Задание 1. Текстуры. Дерево

1. Создаем новую заготовку 300*300, разрешением 150, RGB.
2. Заливаем цветом исходя из того, какое дерево необходимо получить в конце работы.
3. Фильтр / Шум / Добавить шум, 50.
4. Фильтр / Смазывание / Смазывание движения: Искажение 0, Дистанция 300.
5. Фильтр / Другие / Смещение, 150, 150.
6. Фильтр / Смазывание / Смазывание движения: Искажение 0, Дистанция 300.
7. Выделяем овальные области.
8. Можно использовать фильтры: Distort / Spherize и Distort / Pinch с последующим Distort / Twirl, или Distort / Polar Coordinates.



Задание 2. Текстуры. Камень

1. Создаем новую заготовку 300*300, разрешением 150, RGB.
2. Устанавливаем цвета по умолчанию: передний – черный, фон – белый.
3. Фильтр / Render / Clouds.
4. Фильтр / Sketch / Bas Relief. 15, 2.
5. Придаем текстуре цвет.
6. Фильтр / Резкость / Сделать четче.
7. При необходимости кадрируем.



Задание 3. Каменная стена

1. Новый документ 1000x1000, Grayscale. Заливаем серым.
2. Filter > Noise > Add Noise (70%, Gaussian, Monochromatic)
3. Filter > Blur > Gaussian Blur (Radius 1)
4. Filter > Pixelate > Crystallize (Cell Size 100)
5. Копируем задний слой, к копии применяем Filter > Stylize > Find Edges
6. Image > Adjustment > Levels (Ctrl+L) – все рукоятки вправо до отказа
7. Выделяем с помощью Magic Wand белый цвет, уменьшаем выделение на 5 (Select > Modify > Contract), растушевываем на 5 (Select > Feather)
8. Удаляем копию слоя
9. Вырезаем выделенную область на новый слой
10. Задний слой заливаем черным
11. К новому слою применяем Layer > Layer Style, как показано ниже

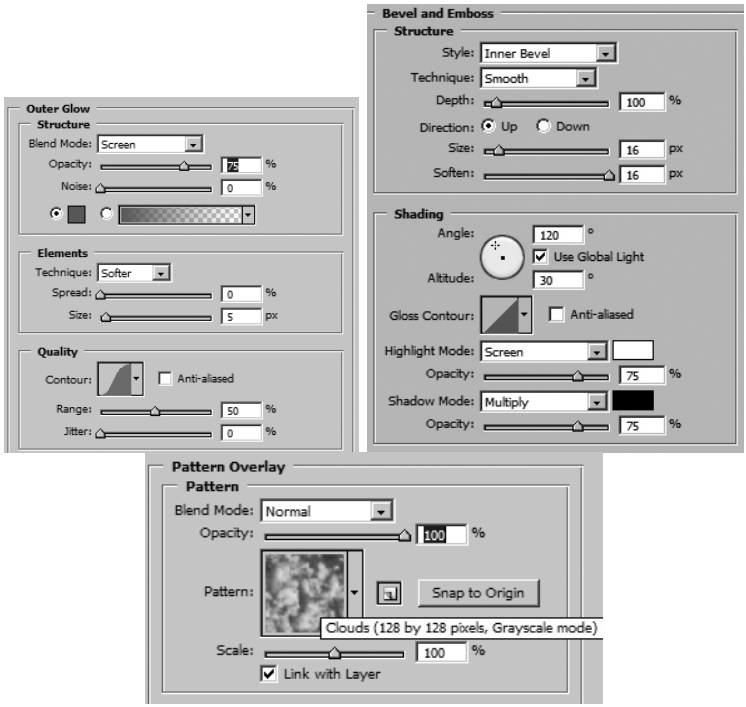

12. Сводим слои. По желанию повышаем резкость: Filter > Sharpen > Unsharp Mask



Задание 4. Текстуры. Вода

1. Создаем новую заготовку 300*300, разрешением 150, RGB.
2. Устанавливаем цвета по умолчанию: передний – черный, фон – белый.
3. Фильтр / Render / Clouds.
4. Фильтр / Sketch / Chrome. 5, 7.
5. Фильтр / Distort / Twirl.



Задание 5. Капли воды

1. Создаем новый документ любого размера, заливаем белым, дублируем слой. Далее работаем с продублированным слоем
2. Filter > Noise > Add noise (Фильтр > Шум > Добавить шум)

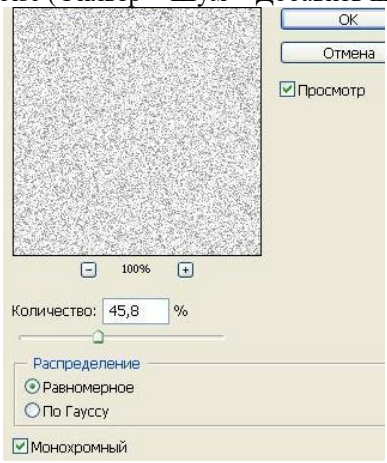

3. Filter > Blur > Gaussian Blur (Фильтр > Размытие > Размытие по Гауссу), Radius: 3 (чем меньше радиус, тем больше капель)
4. Image > Adjustments > Levels (Ctrl+L)



5. Image > Adjustments > Curves (Ctrl+M). Нажимаем один раз на точку в левом нижнем углу и вводим параметры 167; 0. Также берем верхнюю правую точку и параметры 247; 255. Получаем будущие капли. На этом этапе уже есть возможность придать им нужную форму (Кистью, Ластиком или Пальцем)



6. Filter > Blur > Gaussian Blur, Radius: 6.
   Image > Adjustments > Levels, Input 17; 0,5; 245.
   Image > Adjustments > Curves. Нажимаем на левую нижнюю точку, Input 205; 0

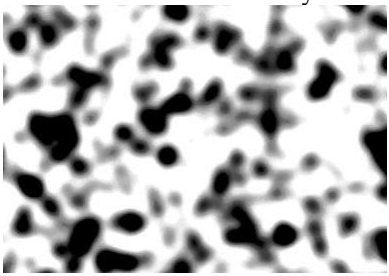

7. Удаляем белый цвет с верхнего слоя. Настраиваем его прозрачность и заливку. Заливаем нижний слой (например, цветом #555555)

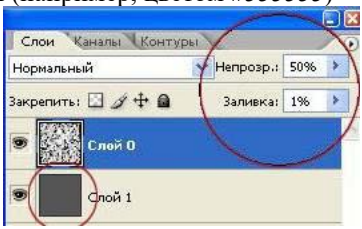

8. Настраиваем стили слоя Drop Shadow (Тень), Inner Shadow (Внутренняя тень), Inner Glow (Внутреннее свечение), Bevel and Emboss (Тиснение)

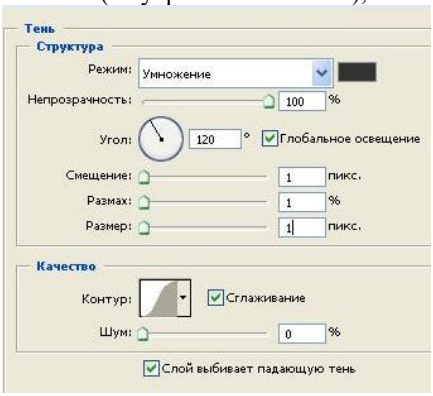

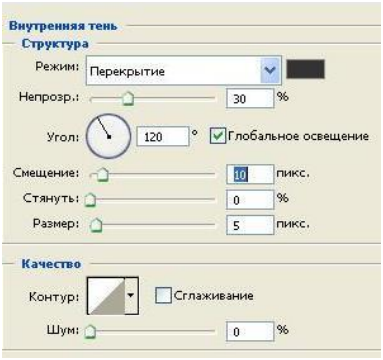

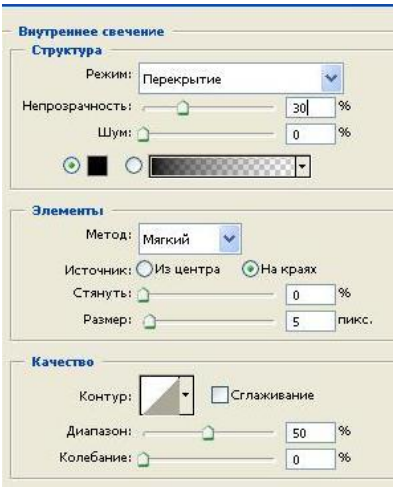

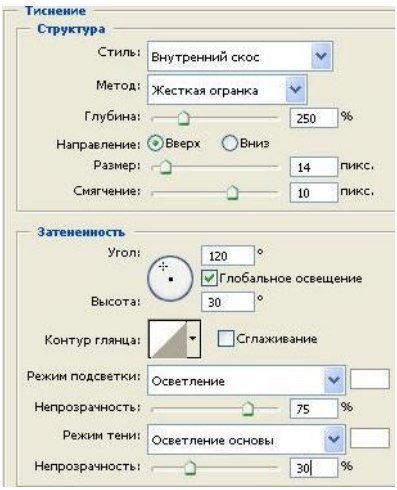

Получаем нечто подобное:



9. Ластиком убираем лишнее, при необходимости немного меняем форму капель. Используем получившуюся фактуру



Задание 6. Жидкий металл

1. Создайте новое изображение 500 x 500 с черным фоном
2. Filter > Render > Lens Flare



3. Filter > Render > Lens Flare



4. Filter > Artistic > Plastic Wrap (15, 9, 7)
5. Filter > Distort > ZigZag

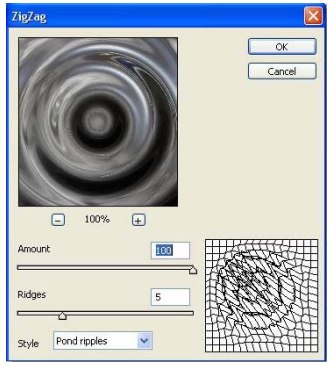

Получится примерно так:



6. Скопируйте слой, примените режим смешивания Linear Light



Задание 7. Листок в линейку

1. Создайте новый документ размерами 400 на 400 пикселей. После этого создайте новый слой и выделите на нем прямоугольную область, залейте ее белым цветом. Затем, не снимая выделения, кликните в нем правой кнопкой мыши и выберите пункт Stroke. Задайте настройки: Width: 1px, location: outside, opacity: 50%, color: #adc7e8
2. Примените к этому слою стиль Drop Shadow:

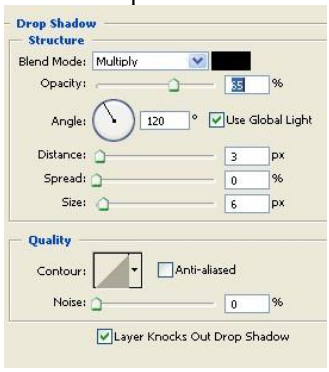



3. На новом слое инструментом Line Tool цветом #5a5858 делаем горизонтальные линии через равные расстояния. Для удобства отобразите сетку (Ctrl+'), настройте ее (Edit > Preferences > Guides, Grid & Slices) и включите привязку к сетку (View > Snap To > Grid)



4. Аналогично нарисуйте две вертикальные красные линии



5. Инструментом Lasso нарисуйте очертания фигуры, одна сторона которой и будет линией отрыва, и нажмите клавишу DELETE



6. Если хотите, можете залить слой Background любым цветом



7. Для большей реалистичности можно применить к слою с линиями фильтр Sketch > Water Paper



Задание 8. Папирус

1. Создадим новое изображение размером 200x200 пикселей с белым фоном. На новом слое с помощью инструмента Прямоугольное выделение (Rectangular marquee tool) нарисуем выделение произвольной формы и зальем его черным



2. Установим цвета по умолчанию (D). Снимем выделение и перейдем к команде Фильтр > Штрихи > Брызги (Filter > Brush Strokes > Spatter). Введем следующие значения: Радиус распыления (Spray radius): 10, Сглаживание (Smoothness): 5



3. Повторим тот же фильтр с параметрами 20, 15. Теперь избавимся от «отвалившихся» кусочков черного. Активизируем инструмент Волшебная палочка (Magic wand tool), в опциях установим Отклонение (Tolerance) равным 5 и отметим Смежность (Contiguos). Теперь щелкнем в любом месте участка черного цвета и инвертируем выделение: Выделение > Инверсия (Select > Inverse) или Ctrl+Shift+I. Нажмем Del и инвертируем выделение обратно для перехода к черному



4. Зальем выделение на активном слое светло-желтым или бежевым цветом

5. Выберем в качестве основного коричневый цвет. Возьмем мягкую кисть диаметром в 100 пикселей с непрозрачностью (Opacity) в размере 10%, активизируем на панели параметров Аэрограф. Проведем кистью вдоль границ нашего папируса; легкий мазок в центре тоже не повредит. Снимите выделение



6. Для большей реалистичности обработайте ластиком края. Примените Layer Style > Drop Shadow...



Задание 9. Витраж

1. Новый документ 2000x2000 Transparent Background
2. Выбираем Elliptical Marquee (M). Делаем выделение круг на весь лист
3. Сбрасываем цвета (D). Filter > Render > Clouds
4. Filter > Pixelate > Crystallize со значением 80
5. Копируем слой, называем «слой 2»
6. На слое 2: Filter > Blur > Radial Blur: 30, Zoom (Линейный), Best
7. Filter > Stylize > Find Edges
8. Image > Adjustment > Levels (Ctrl+L). черный ползунок на гистограмме передвигаем до значения 190
9. Копируем слой два раза. Называем «слой 3», «слой 4». На новых слоях выставляем режим смешивания Multiply
10. Объединяем слои 2,3,4. Выставляем режим смешивания Difference

11. Объединяем оставшиеся слои. Обрезаем лишнее
12. По желанию раскрашиваем (Ctrl+U)



Задание 10. Матрица

1. Создайте произвольное изображение с белым фоном. Переключите цвета по умолчанию (D)
2. Filter >Texture > Grain

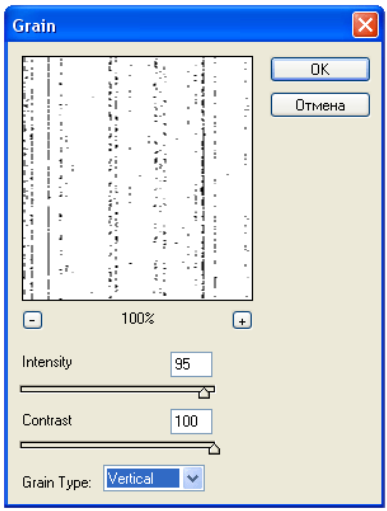

3. Filter > Artistic > Neon Glow

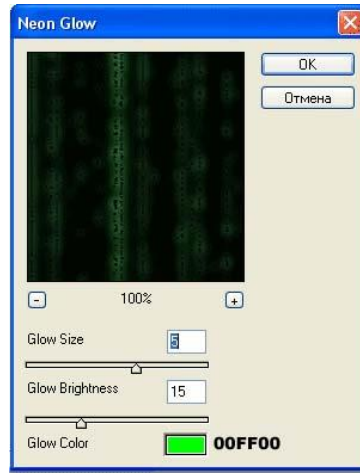

4. Filter > Stylize> Glowing Edges

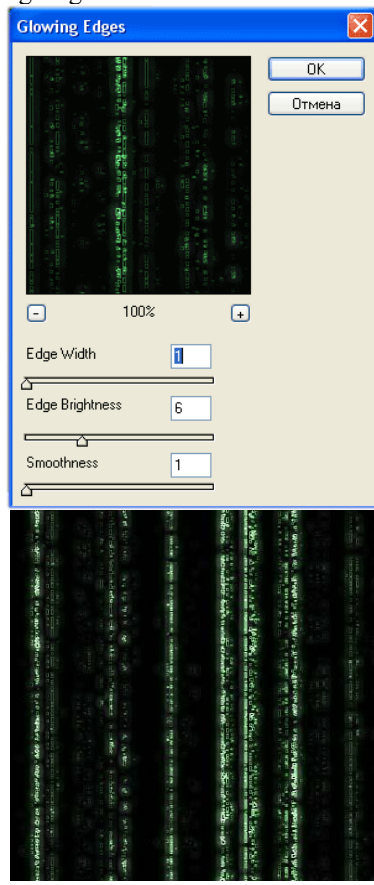

5. Напишите какой-нибудь текст белым цветом, используя либо шрифт Матрица, либо любой схожий. Для текстового слоя из Layer Styles выберите Outer Glow,

установите цвет #00FF00, остальные параметры подберите. Вставьте какое-либо изображение на получившуюся «матрицу» так, чтобы одна картинка плавно слилась со второй. Для этого можно использовать технику, приведенную в уроке Photos2.



Задание 11. Текстура

1. Создаем новое изображение 600 х 600 с черным фоном
2. Устанавливаем цвета по умолчанию (D) и меняем их местами (X)
3. Белой кистью с размытыми краями размером 10 создаем нечто подобное

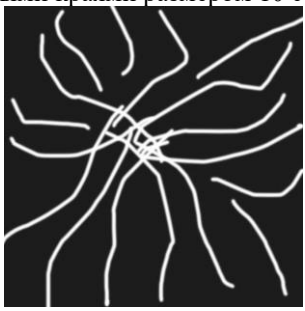

4. Filter > Blur > Radian Blur

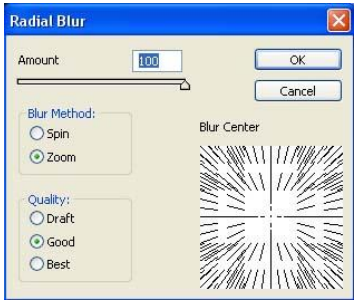

5. Filter > Stylize > Find edges
6. Повторите два последних фильтра
7. Проинвертируйте цвета (Ctrl+I)



8. Подберите цвет (Ctrl+U), например так

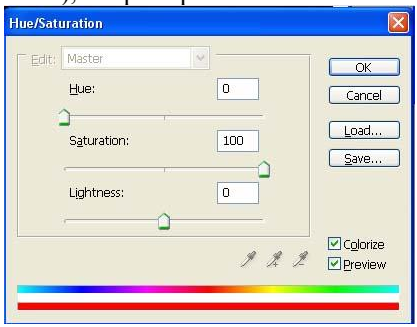

Примерный результат:



Задание 12. Текстура

1. Создайте документ с белым фоном.
   Используя инструмент Gradient с этими настройками:



..нарисуйте вот такие точки:



2. Скопируйте слой и спрячьте копию (щелкнув по значку глаза слева от слоя в палитре слоев) так, чтобы палитра слоев выглядела таким образом:

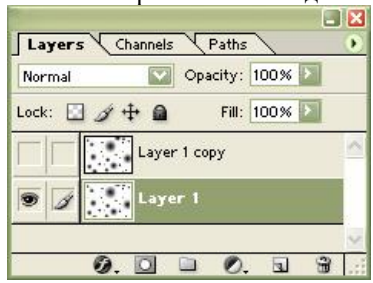

3. Не снимая выделения с оригинального слоя, выполните Filter > Distort > Wave

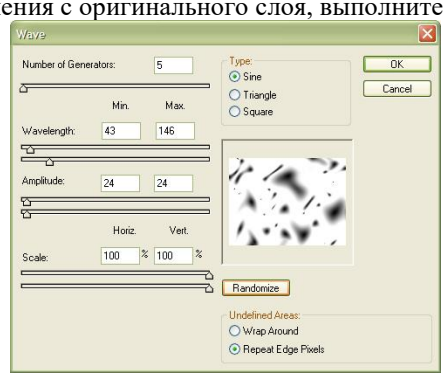



4. Снова сделайте видимым слой “Layer 1 copy“ и к нему примените тот же фильтр с теми же настройками, нажимая кнопку Randomize до тех пор, пока не получите желаемого эффекта



5. Измените режим смешивания верхнего слоя на Multiply



6. Добавьте стиль слоя к слою «Layer 1 copy»

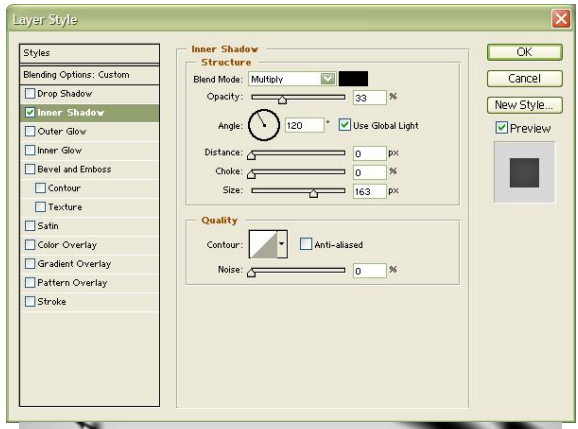



7. Также можно разукрасить абстракцию в меню Image > Adjustments > Hue/Saturation, отметив там галочкой пункт Colorize. Чтобы сделать изображение двухцветным, раскрасьте оба слоя отдельно

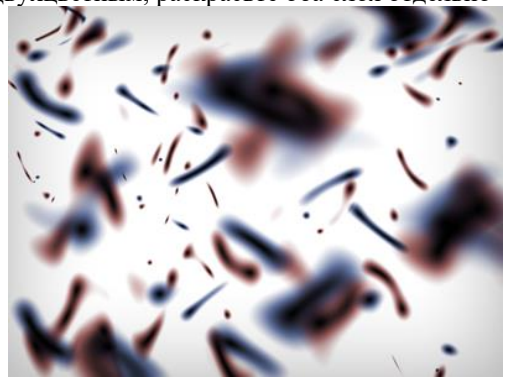

Задание 13. Нанесение рисунка на неровную поверхность

1. Откройте файл с текстурой и сохраните его как .psd. Он будет использован как карта смещения



2. Откройте файл с рисунком для нанесения, перенесите рисунок в текстуру. Документ сохраните под новым именем



3. Filter > Distort > Displace, параметры можно оставить по умолчанию. В качестве карты смещения выберите сохраненный .psd файл



4. Выберите режим наложение слоев Multiply или Overlay, настройте прозрачность



Задание 14. Режем картинку на кусочки

1. Откройте подходящую картинку



2. Поделим изображение на части.
   View > Rulers. Появятся линейки по горизонтали и вертикали.
   Чтобы добавить новую направляющую кликните по самой линейке и, удерживая левую кнопку мыши, тяните направляющую до нужного места на изображении. Создайте нужное количество направляющих

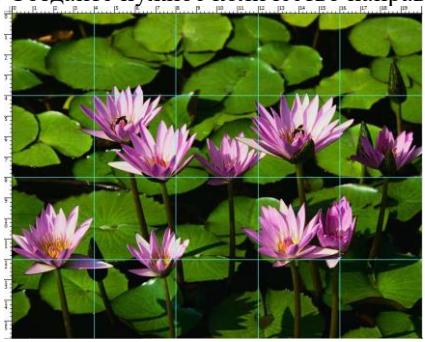

3. Помещаем каждый кусок изображения в отдельный слой
4. Примените к верхнему слою стили, например, со следующими настройками

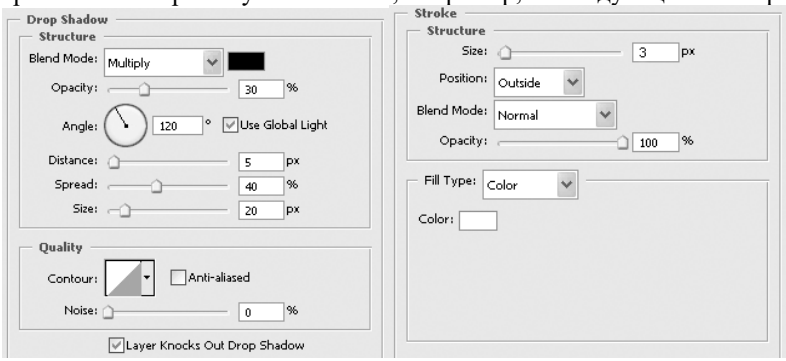

5. Теперь необходимо применить эти настройки и к другим слоям. Для этого нажмите правой кнопкой мыши по слою, к которому уже применен Layer Style. В меню выберите Copy Layer Style. Откройте остальные слои таким же образом и выберите Paste Layer Style



6. Теперь настраиваете каждый слой по своему усмотрению: поворачивайте, деформируйте, изменяйте оттенки, меняйте порядок слоев.
   Чтобы при повороте частей изображения не срезались углы, увеличьте размер холста Image > Canvas Size и создайте фоновый слой



Практическое занятие №3

Тема: Имитация природных явлений

Задание 1. Природные явления. Восход

1. Загрузите start1.jpg и end1.jpg
2. Выделить фон.
3. Размыть выделенный фон.
4. Создать подходящий градиент.
5. Создать новый слой и на нем – выбранный градиент в режиме осветления.
6. Слой с градиентом также можно перевести в режим осветления.
7. Настроить картинку с помощью Изображение / Регулировки…

Задание 2. Природные явления. Дождь

1. Загрузите start3.jpg и end3.jpg
2. Создать новый слой и залить его черным.
3. Добавить монохромный шум, чтобы белого и черного цветов было примерно одинаково.
4. Добавить смазывание в движении.
5. У слоя с дождем уменьшить непрозрачность.

6. Создать новый слой и залить его линейным градиентом сверху вниз от черного к белому. Поставить ему режим умножения и подкорректировать яркость / контрастность.

Задание 3. Природные явления. Туман

1. Загрузите start4.jpg и end4.jpg
2. Снизить яркость и насыщенность.
3. Создать новый слой, установить цвета по умолчанию, применить фильтр Render / Clouds.
4. Режим наложения этого слоя – Светлее, отрегулировать непрозрачность.
5. Создать новый слой, применить градиент черный – белый, самое светлое место – в дальнем месте реки.
6. Режим наложения этого слоя – Светлее, отрегулировать непрозрачность.

Задание 4. Снег

1. Откройте изображение



2. Создайте корректирующий слой: Layer > New Adjustment Layer > Channel Mixer. Нажмите Ok. Теперь измените режим смешивание у данного слоя, установив Lighten. Теперь дважды щелкните по данному настраиваемому слою для того открытия диалогового окна корректировки. Установите следующие параметры: Monochrome, Red +200, Green +100, Blue +8, Contrast -86. Параметры зависят от конкретного цветового распределение на вашем изображении, универсального решения здесь нет, поэтому сначала необходимо изменить режим смешивания слоя, а уже только потом проводить корректировку, в этом случае вы можете наблюдать за конечным результатом



Задание 5. Подсветка

1. Откройте изображение



2. Продублируйте слой. К дубликату примените Image > Adjustments > Threshold, Thresold level 100



3. Filter > Blur >Radial Blur. Amount 100, Method Zoom, Quality Best. Перенесите центр размытия в начало подсветки

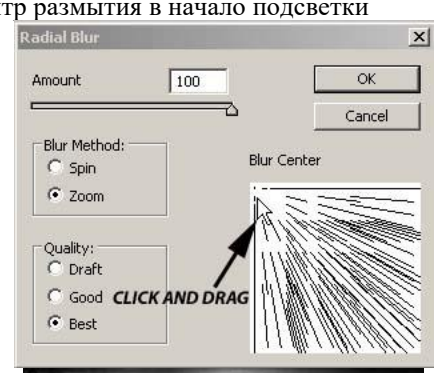



4. Установите режим наложения слоя Осветление, прозрачность 60%. Большим мягким ластиком скорректируйте верхний слой



Задание 6. Молния

1. Создайте новое изображение размером 500x500 пикселей. Перезагрузите цвета нажатием клавиши D
2. Применим фильтр облаков Filter > Render > Clouds, затем получим более контрастное изображение посредством выполнения команды Filter > Render > Difference Clouds
3. Инвертируем наше изображение: Image > Adjustments > Invert (Ctrl+I). Увеличим контрастность будущих молний с помощью уровней Image > Adjustments > Levels (Ctrl+L)

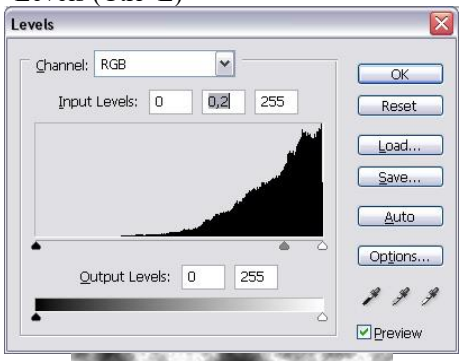



4. Добавим молниям синих оттенков: Image > Adjustments > Hue/Saturation (Ctrl+U) и установите следующие параметры: Hue - 221, Saturation - 43, Lightness - 0, и не забудьте поставить флажок возле слова Colorize.
5. Снова откорректируем контрастность, но теперь посредством кривых: Image > Adjustments > Curves (Ctrl+M)

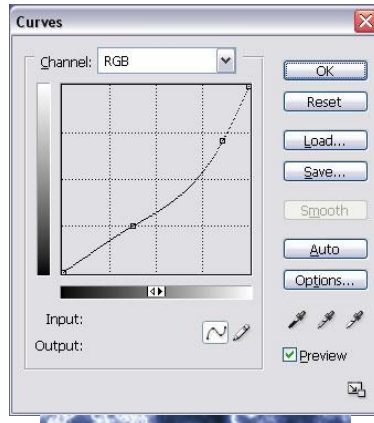



6. Теперь пришло время разместить нашу молнию где-нибудь. Откройте подходящее изображение



7. Перенесите нашу молнию в картинку и трансформируйте ее



8. Теперь очистим от лишних пикселей наши молнии, для этого создадим маску слою и затрем ненужные элементы. Итак, выполните команду Layer > Layer Mask > Reveal All. Выбираем инструмент Brush (клавиша B) с мягкими краями и стираем все лишние области. Использование маски слоя более гибкая техника по сравнению со стиранием с помощью Eraser, поскольку если вы что-то не так удалите с его помощью, то восстановить это обратно будет проблематично. А вот с маской слоя дела обстоят совсем по-другому. Здесь, если в качестве цвета переднего плана установлен #000000, т.е. черный цвет, то кисть будет стирать, а если #FFFFFF, т.е. белый цвет, то область будет восстанавливаться



9. После того, как вы закончите процесс стирания, измените режим смешивания слоя на Screen. Данный режим смешивания осветляет темные участки изображения на накладываемом слое, т.е. подсветке подвергаются только те участки на нижнем слое, которые являются более темными, чем на верхнем слое



10. Изменим используемое изображение так, чтобы небо соответствовало погоде.
    Будем использовать корректирующий слой. Его использование в данном случае является оправданным, так как нам нужно исправить только небо, а проще всего его выделить с помощью маски, которая применяется в любом корректирующем слое. Техника такая же, как при стирании лишних участков на молнии.
    Итак, делаем активным самый первый слой (Background) и выполняем команду Layer > New Adjustments Layer > Hue/Saturation и в появившемся диалоговом окне установите следующие параметры: Hue - 225, Saturation - 24, Lightness - 24, и не забудьте поставить флажок возле слова Colorize, чтобы успешно осуществить смену оттенков. Теперь выбираем из панели инструментов Brush, переходим в палитру Layers и работаем с маской слоя Hue/Saturation



11. Можно еще раз откорректировать слой с молнией, используя Levels (Ctrl + L)

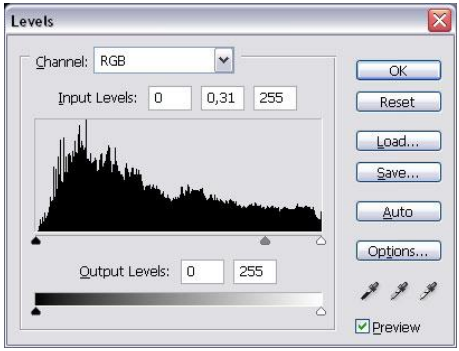



Задание 7. Взрыв звезды

1. Создайте новый документ 500 х 500 с черным фоном. На новом слое примените Filter > Render > 3D Transform. Выберите инструмент Сфера, затем покрутите Трекбол

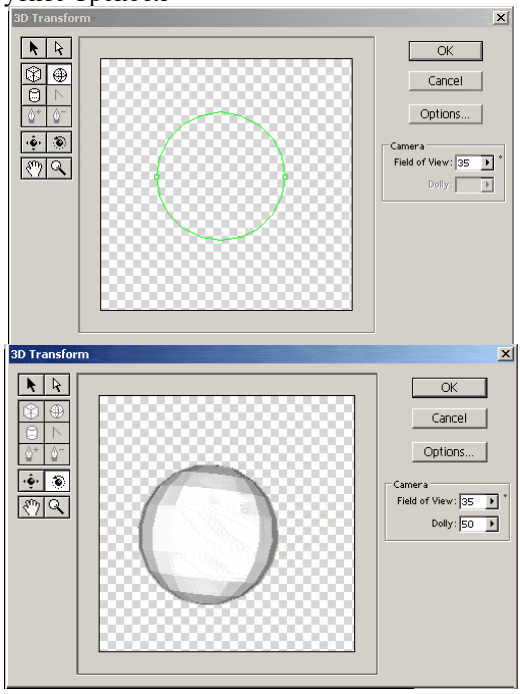

2. В опциях этого фильтра выберите оптимальные Resolution и Anti-aliasing

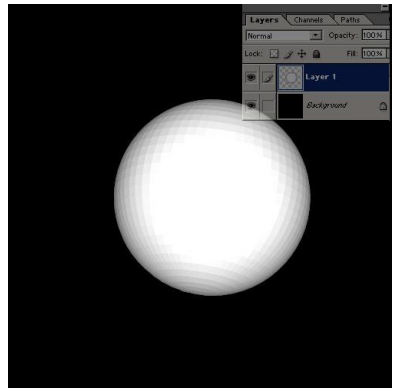

3. Продублируйте текущий слой, отключите видимость верхнего слоя, объедините два нижних слоя

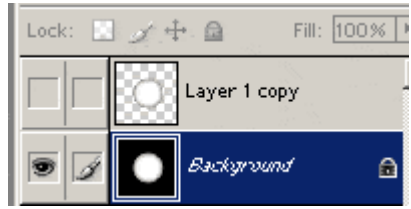

4. Filter > Distort > Polar Coordinates: Polar to Rectangular



5. Image > Rotate Canvas > 90CW



6. Filter > Stylize > Wind: Method: Wind. Direction: From the right
7. Image > Rotate Canvas > 90CCW

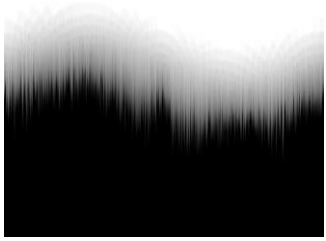

8. Filter > Distort > Polar Coordinates: Rectangular to Polar



9. Filter > Distort > Ocean Ripple. Ripple Size: 15. Ripple Magnitude: 6



10. Создайте эллиптическое выделение



11. Select > Inverse. Затем Select > Feather на 5.
    Потом Filter > Blur > Radial Blur:

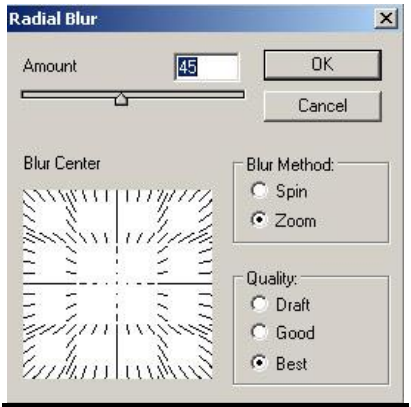



12. Filter > Sharpen > Unsharp Mask: Amount: 500%. Radius: 5. Threshold: 35



13. Включите верхний слой



14. Filter > Blur > Radial Blur с предыдущими установками.
    Затем Filter > Distort > Ocean Ripple: Ripple size 15, Magintude 20.
    Режим наложения слоев: Difference



15. Добавьте корректирующий слой Color Balance или Hue/Saturation, настройте параметры



Задание 8. Природные явления. Отражение в воде

1. Загрузите start5.jpg и end5.jpg
2. Выделить Волшебной палочкой фон вокруг розы.
3. Установить цвета переднего плана как насыщенный синий, а цвет фона - темно-синий. Фильтры Render / Clouds.
4. Инвертировать выделение, создать слой из выделенной розы.
5. Увеличить в два раза ширину холста.
6. Применить к нарощенному холсту градиент от темно-синего к светло-голубому.
7. Перенести скопированную розу на новое место, перевернуть ее зеркально.
8. Уменьшить непрозрачность слоя с розой до 50%.
9. Добавить немного ряби: Фильтр Distort / Ocean Ripple.

Задание 9. Природные явления. Жизнь под водой

1. Создайте новое изображение 600x600 и назовите первый слой MAIN. Заполните слой чёрным цветом. Теперь Фильтр > Render > Lens Flare и добавим «50-300mm Zoom» со 100%-ной яркостью в верхнем левом углу. И ещё один источник «105mm Prime» с яркостью 130% с правой стороны.



2. Добавим Фильтр > Distort > Wave со стандартными параметрами.



3. Теперь Filter > Brush Strokes > Accented Edges с параметрами:
   Edge Width = 2

Edge Brightness = 50
Smoothness = 10



4. Продублируйте слой MAIN и назовите его EXTRUDE. Примените фильтр Stylize > Extrude с параметрами:
   Size = 10
   Depth = 80
   Mode = Pyramides



5. Продублируйте слой. Новый слой назовите PLASTER. Теперь Filter > Sketch > Plaster с параметрами:
   Image Balance = 20
   Smoothness = 10
   Light Direction = Top
   С помощью Hue/Saturation со включенной опцией Colorize сделайте слой синим (как на рисунке внизу)



6. Смените режим наложения слоёв EXTRUDE и PLASTER на «Перекрытие». Осталось немного его подчистить и наложить надпись.



Практическое занятие №4

Тема: Создание рамок

Задание 1. Рамки. Градиентная рамка

1. Загрузите start1_1.jpg и end1_1.jpg
2. Создать новый канал.
3. Установить передний цвет – белый.
4. Взять градиент Foreground to transaprent, линейный.
5. Несколько раз его используя от краев к центру, создать нечто подобное:



6. Фильтр / Смазывание / Смазывание Гаусса, 1 пкс.
7. Фильтр / Шум / Добавить шум, ~50%.
8. Вернуться в RGB.
9. Загрузить выделение Альфа1, нажать Delete

Задание 2. Рамки. Художественная рамка

1. Загрузите start2.jpg и end2.jpg
2. Создать новый канал.
3. В нем создать овальное выделение.
4. Проинвертировать его и залить белым. Снять выделение.
5. Фильтр / Texture / Mosaic Tiles: 23, 12, 3.
6. Фильтр / Смазывание / Смазывание Гаусса, 1 пкс.
7. Вернуться в RGB.
8. Загрузить выделение, Альфа1.
9. Цвет фона – белый, нажать Delete.

Задание 3. Рамки. Фигурная деревянная рамка



1. Создать свою заготовку.
2. Сделать контур рамки: выделить прямоугольником; преобразовать выделение в контур; изменять его, добавляя и двигая точки.
3. Скопировать выделение на новый слой. Загрузить выделение.
4. Открыть палитру стилей. Загрузить набор Textures. Запустить Oak.

5. Слой / Эффекты слоя / Рельефность.
6. Вставить фото (face), для него тоже применить Рельефность.

Задание 4. Рамка из листьев

1. Создаем новое изображение с белым фоном. На новом слое создаем контур листика и заполяем его произвольным цветом, например, щелкнув правой кнопкой мыши по контуру и выбрав пункт Fill Path



2. Для того чтобы процесс наложения можно было контролировать и динамически изменять, применим соответствующий стиль к слою с лепестком. Перед этим определимся с цветами. К примеру, в панели инструментов установите цвет переднего плана как #77cc00, а фоновый цвет #3fa000. Теперь Layer > Layer style > Gradient Overlay и установите параметры, как на скриншоте. Градиент выбран от основного к фоновому

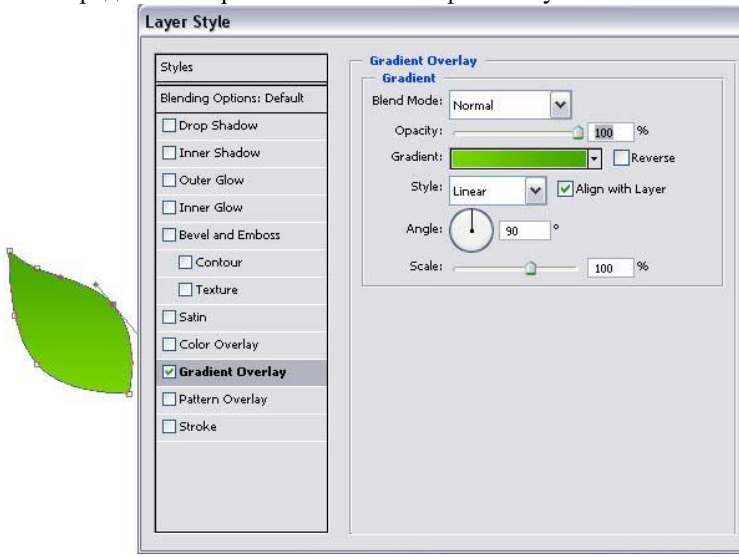

3. Щелкните правой кнопкой мыши в районе контура и выберите пункт Make Selection для того, чтобы избавиться от контура и выделить созданную им область. Теперь выполните команду Edit > Define Brush Preset и введите имя создаваемой нами кисти
4. Создаем новый слой. Выбираем из панели инструментов Brush, в панели параметров созданную нами кисть и жмем F5 для открытия вкладки Brushes.

Изменим параметры кисти. Для начала поставим флажок возле строки Shape Dynamics и изменим здесь Size Jitter, установив значение 100% и Angle Jitter, установив 70%. Далее ставим флажок Scattering, устанавливаем Scatter 261%, Count 1, Count Jitter 86

5. Теперь можно применять созданную и настроенную кисть для рисования рамки произвольными цветами. Для рамки, показанной ниже, использовался цвет переднего плана #a83e0a и фоновый цвет #c99565



Задание 5. Двойная рамка

1. Создаем новое изображение 600 x 600 с прозрачным фоном. Устанавливаем цвет переднего плана #725418, заднего плана - белый
2. На новом слое выделяем прямоугольник и заливаем цветом переднего плана. Выделение снимаем



3. Filter > Sketch > Torn Edges (50, 1, 17)
4. Для удаления белой бахромы по краям рамки щелкаем волшебной палочкой с допуском 100 внутри коричневого прямоугольника, инвертируем выделение и нажимаем Delete. Выделение снимаем



5. Выделяем содержимое слоя. Select > Modify > Contract примерно на 8 - 10 px. Нажимаем Delete. Выделение снимаем



6. Применяем стиль слоя

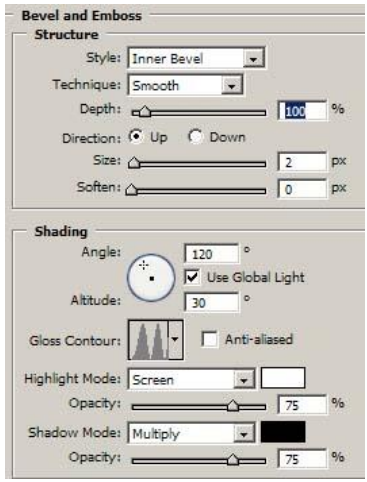

7. Дублируем слой и применяем свободную трансформацию (Ctrl+T), уменьшая рамку на втором слое. Подгоняем её размер, чтобы она как бы вошла внутрь первой



8. Создаем 4 коричневых круга на углах рамки. В конечном итоге все кружки должны оказаться в одном слое



9. Применяем к слою с кругами настройки стиля BEVEL AND EMBOSS такие же, как мы применяли к самой рамке



10. Объединяем слои с кружками и рамками и применяем стили слоя

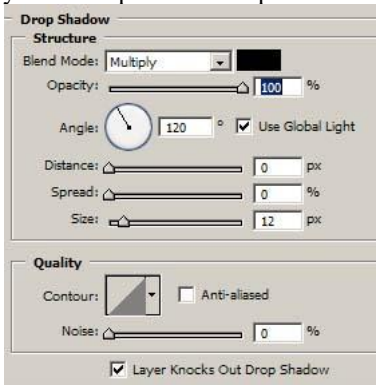

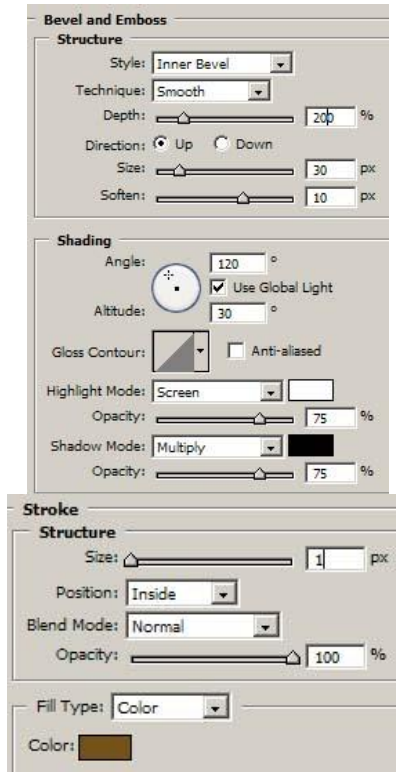

11. Берем подходящую фотографию и вставляем ее в рамку. Нижним слоем используем какую-нибудь текстуру



Практическое занятие №5

Тема: Имитация объема

Задание 1. Имитация объема. Сфера



1. Заготовка.
2. Цветной текст 6.0, отрастрировать.
3. Фильтр Render / 3D Transform, сфера вокруг надписи, исказить.
4. Создать новый слой, перенести его под слой с надписью. Создать эллиптическое выделение, совпадающее с областью, образованной фильтром.
5. Ластиком стереть лишние серые участки сферы на слое с надписью.
6. Залить градиентом сферу.
7. Для надписи – эффекты слоя Падающая тень, Внутренняя тень, Рельефность.
8. При необходимости трансформировать надпись.

Задание 2. Имитация объема. Болт



1. Заготовка.
2. Создать круглое выделение, залить градиентом.
3. С помощью контуров создать полукруглые выделения для левой и правой части болта, скопировать их на отдельные слои.
4. К новым слоям применить эффекты Внутренняя тень, Атлас.
5. Свести слои.
6. Яркость / Контраст.
7. Фильтр Пикселизация / Мозаика.

Задание 3. Имитация объема. Пуговица



1. Заготовка.
2. Создать круглое выделение для всей пуговицы, залить градиентом от центра: белый – черный – белый – черный.
3. Залить градиентом центр пуговицы: белый – черный от левого верхнего угла.
4. Фильтр Texture / Texturizer.
5. Применить к слою эффект Рельефности с текстурой.
6. Выделить две дырочки, залить белым, скопировать на новый слой.
7. Применить к слою эффекты Внутренние тени, Внешний отблеск.
8. Свести слои, раскрасить.

Задание 4. Сферическая 3D-клетка

1. Создайте новый документ со следующими настройками:

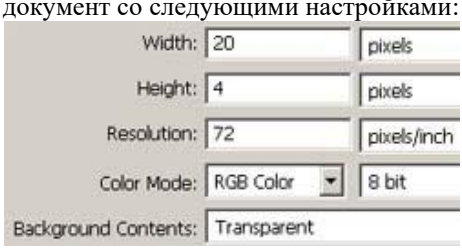

2. Максимально увеличьте масштаб. Черным квадратным карандашом размером 5 закрасьте левую часть



Edit > Define Pattern. Назовите созданный узор «Горизонталь»

3. Image > Rotate Canvas > 90CW.



Edit > Define Pattern. Назовите созданный узор «Вертикаль».
Теперь можно закрыть документ, не сохраняя

4. Создайте новый документ 500x500 с белым фоном. На новом слое сделайте круглую выделенную область

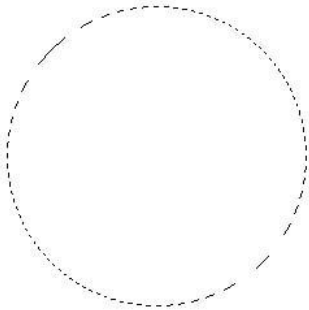

5. Edit > Fill. В разделе «Use» выбираем «Pattern», в разделе «Custom Pattern» выбираем «Горизонталь». Теперь выделение заполнено вертикальными линиями



Аналогично заполните выделенную область горизонтальными линиями



6. Создайте дубликат слоя. К верхнему слою примените Filter > Distort > Spherize с параметрами Amount: 100%, Mode: Normal, к нижнему - с параметрами Amount: -100%, Mode: Normal. Снимите выделение

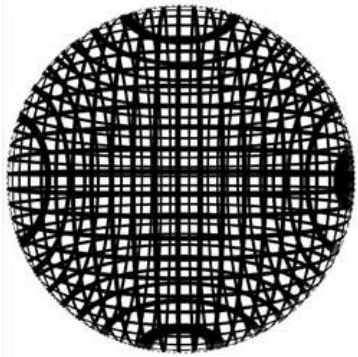

7. Примените к обоим слоям стили слоя:

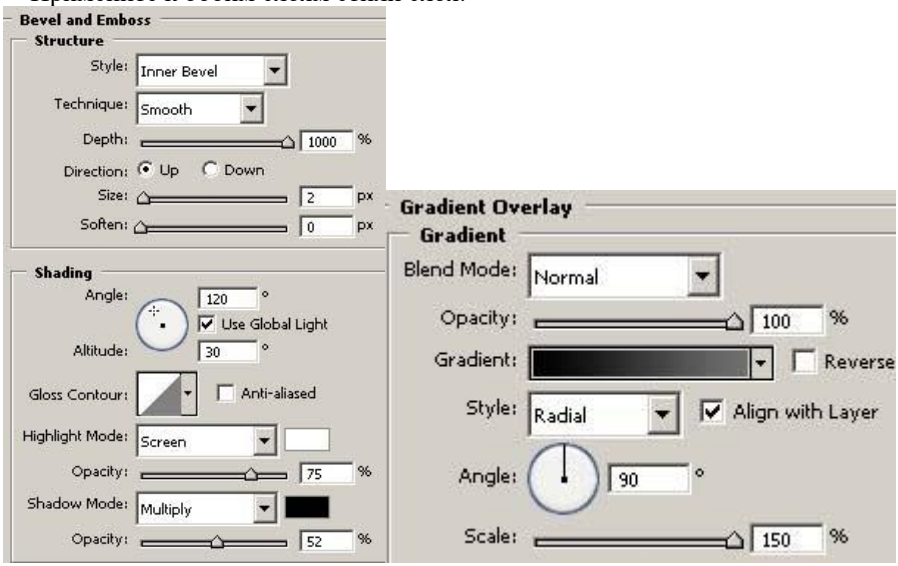

Уменьшите Opacity второго слоя до 30%



8. Теперь можно разместить кого-нибудь между этими двумя слоями, подобрать фон и т.д.



Задание 5. Кубическое яблоко

1. Откройте изображение



2. Удалите серый фон и увеличьте размер холста до 800 x 800 px



3. На новом слое белой кистью 25 px нарисуйте каркас



4. Перейдите на слой с яблоком. Edit > Transform > Warp. Растягивайте сетку так, чтобы яблоко вписалось в каркас

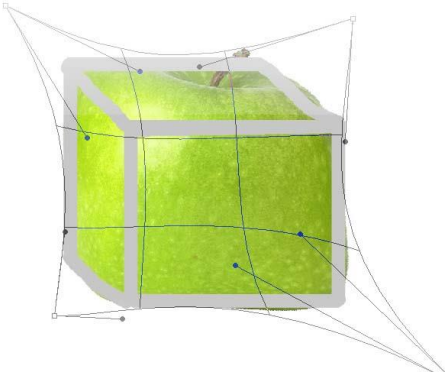

5. Уменьшите прозрачность слоя с каркасом до 40%, размойте его примерно на 25 px: Filter > Blur > Box Blur



Задание 6. Глобус

1. Создайте новый документ 60 х 60 px с прозрачным фоном.
   Максимально увеличьте масштаб. Белым квадратным карандашом размером 4 px закрасьте вертикальную линию слева и горизонтальную линию внизу.
   Сохраните созданный узор: Edit > Define Pattern



2. Создайте новый документ 500x500 с белым фоном. На новом слое выделите окружность и залейте ее градиентом



3. Не снимая выделения, создайте новый слой «Grid» и залейте его созданным узором: Edit > Fill. Use: Pattern...



4. Создайте карту на новом верхнем слое



и наложите ее на будущий глобус



5. При выделенном слое с окружностью, перейдите на слой с картой и добавьте слой-маску

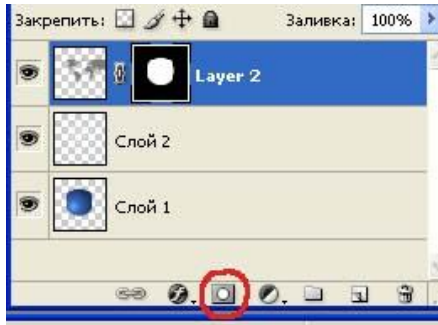



6. При выделенном слое с окружностью, примените Filter > Distort > Spherize - Amount: 100%, mode: Normal последовательно для всех трех слоев



7. Для слоя «Grid» примените режим наложения слоев «Overlay», а для слоя с картой – «Color Dodge»



Задание 7. Планета

1. Создайте новый документ 500x500 с черным фоном. На новом слое выделите окружность

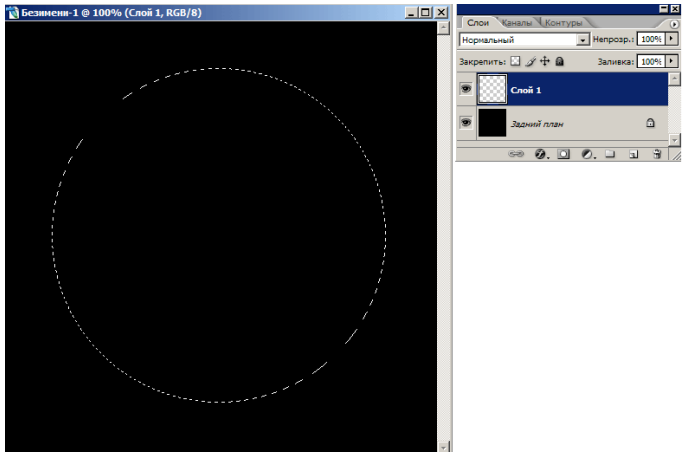

2. Установите цвет переднего плана #BEB074, заднего плана #736942. На новом слое выполните Filter > Render > Clouds



3. Filter > Sharpen > Unsharp Mask

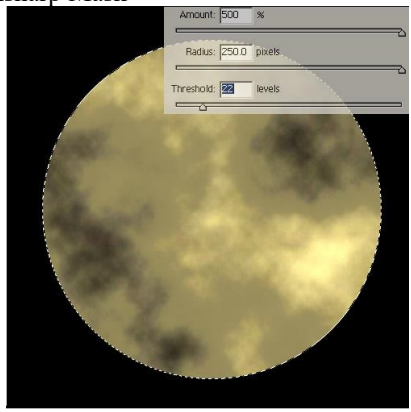

4. Продублируйте текущий слой (CTRL+J). Edit > Transform > Rotate 90CW. Установите режим слоя “Overlay».
   Еще раз продублируйте слой и выполните те же действия

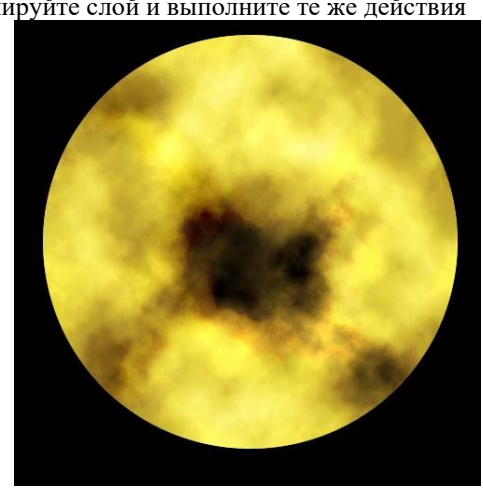

5. Сведите три верхних слоя с планетой. Добавьте эффект освещения Filter > Render > Lighting Effects и настройте его

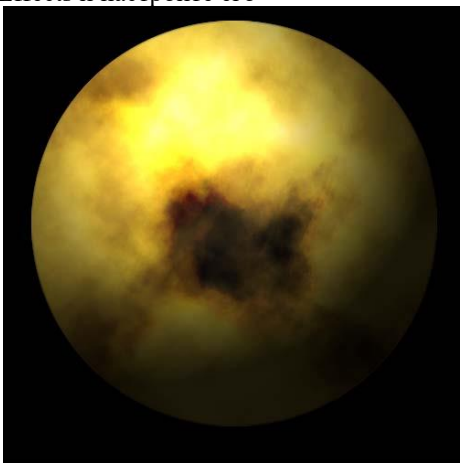

6. Filter > Distort > Spherize, amount 100%. Потом тот же фильтр, но amount 50%

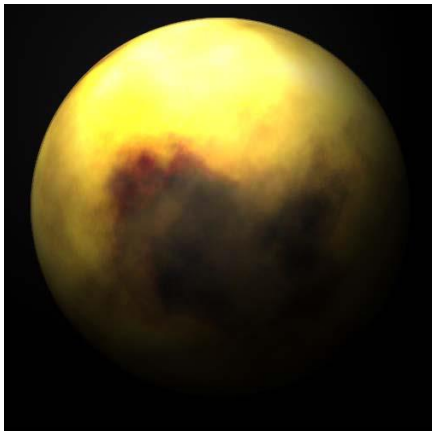

7. Теперь нарисуем звездное небо. Создайте новый слой и залейте его черным. Затем Filter > Noise > Add Noise. Потом скопируйте этот слой и установите режим слоя «Overlay»



8. Поэкспериментируйте со световыми эффектами, цветами и стилями слоя для планеты



Задание 8. Трехмерная книга

1. Откройте изображение, используемое для обложки



2. Добавьте фоновый слой, по размеру больший оригинала, чтобы в дальнейшем было удобно работать при создании трехмерного объекта.
   Добавьте нужный текст и картинки



3. Свяжите все слои и трансформируйте в режиме наклона



4. На новом слое создайте выделение для внешней части обложки и залейте черным. Также на новом слое создайте прямоугольное выделение вдоль обложки, трансформируйте его и залейте. Можно создать надпись небольшого размера.
   Заполните фоновый слой подходящим градиентом



5. Перейдем к созданию страниц для книги. Создайте выделение на новом слое и заполните его белым



6. Чтобы будущие страницы не сливались в единую белую массу, к слою с белой заливкой примените стиль Drop Shadow (Тень)

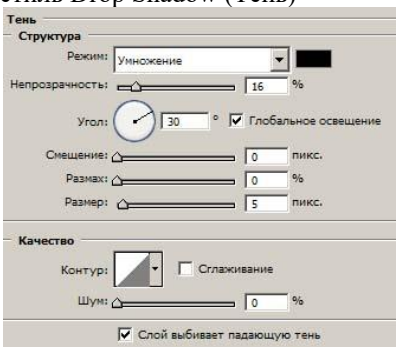

Добавьте страницы, копируя слой. Необязательно размещать эти страницы максимально ровно, должны быть небольшие искажения



7. Объедините слои со страницами, сотрите ненужные части, подкорректируйте



Задание 9. Трехмерная коробка

1. Откройте изображение, используемое для коробки



2. Прямоугольником выделите левую часть изображения, вырежьте на новый слой и сместите немного влево.
   Проделайте аналогичную операцию с верхней частью изображения.
   Удалите лишнюю часть угла



3. Добавьте нужный текст и картинки



4. Теперь с помощью фильтра Render > 3D-Transform создадим куб, на который потом наклеим нашу обложку.
   Выберите инструмент Cube Tool (Куб) и нарисуйте куб, затем выберите инструмент Selection Tool (Стрелка), с его помощью «схватитесь» и потяните за левую нижнюю точку куба, с этой областью следует проводить дальнейшие манипуляции

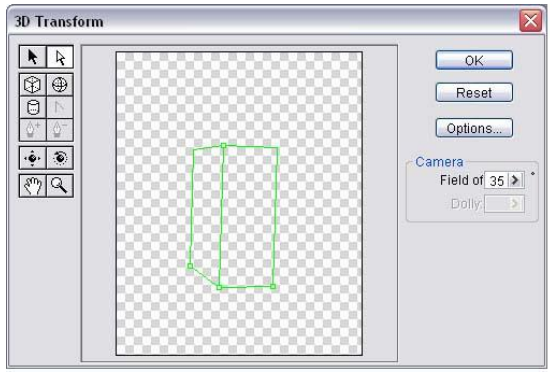

5. Инструментом Trackball Tool (Ориентация) разверните куб таким образом, чтобы каждая из трех сторон имело свой оттенок серого. Если какая-то часть окажется прозрачной, вернитесь к использованию Selection Tool и измените положение левой нижней точки

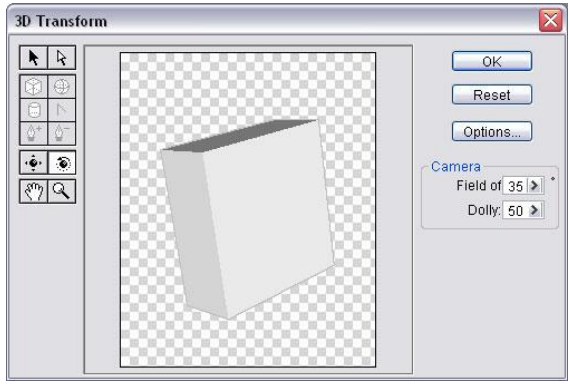

6. Теперь переместите все слои с обложками на изображение с кубом и с помощью трансформации наложите их поверх



7. Для завершения композиции, выделите половину верхней части коробки, вырежьте на новый слой и примените стиль Drop Shadow (Тень)

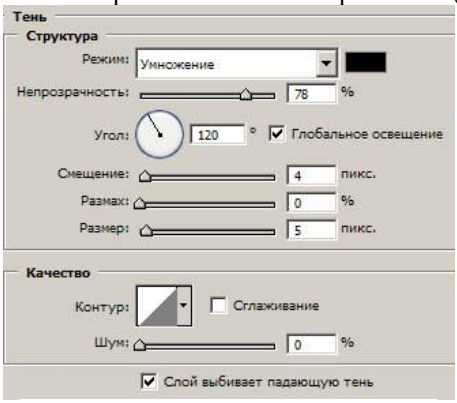



Задание 10. Имитация объема. Металлическое кольцо

1. Создайте новое изображение RGB. Заполните фон черным цветом. Теперь возьмите направляющие сверху и слева и установите их в центре изображения. У вас должно получиться перекрестие как на рисунке. Создайте новый слой.



2. Возьмите инструмент «выделение круга» и установите перекрестие в точке пересечения направляющих линий. Удерживая ALT+SHIFT нажмите и создайте круг. Залейте круг серым. Повторите этот пункт, но сделайте второй круг немного меньшего диаметра. Теперь нажмите DEL для вырезания меньшего диаметра. Отмените выделение. У вас должно получиться серое кольцо.



3. Выделите кольцо и создайте новый канал на основе выделения. Залейте выбранную область белым цветом и отмените его выбор. В канале производим Смазывание Гаусса: первым проходом используем фильтр 4, затем 3, а потом 2.



4. На слое с кольцом Фильтр > Render > Lighting effects. В "texture channel" выберите новый канал. Подобрать параметры.



5. Разглаживаем края кольца. Выделяеем его, сглаживаем границы на 1 пкс, инвертируем выбор, нажимаем DEL.
6. Настраиваем кривые.

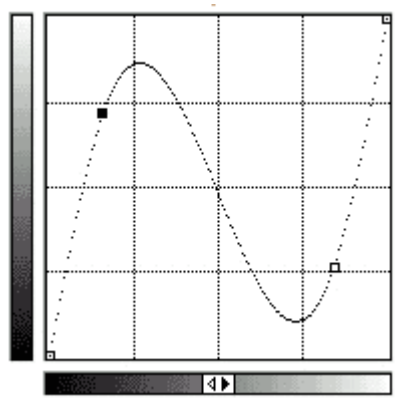

7. Получаем:



Задание 11. Имитация объема. Металлический провод

1. Создаем новое изображение, 250x250 пикселей, RGB. В качестве цвета основного фона выбираем темно-серый. Теперь создаем новый Слой и с помощью кисти рисуем линию требуемой формы шириной 15 пикселей. Назовем слой Wire.



2. Сделаем копию слоя Wire путем его перетаскивания на пиктограмму кнопки Новый Слой. Переименуем новый слой в Cut Wire.
3. Теперь спрячем слой Wire, щелкнув на пиктограмме глаза, на панели Слои. Этот слой нам пригодится немного позже.

4. Сейчас выберем инструмент Ластик, определим размер кисти в пределах 5 пикселей и с его помощью придадим кривой вид, показанный на рисунке.



5. Удерживая Ctrl, кликаем по невидимому слою Wire в панели Слои. Таким образом создадим выделение, не принимая во внимание прозрачность слоя Wire.
6. Перейдем затем к панели Каналы и там сохраним созданное выделение. Переходим на этот канал.



7. Применим к каналу фильтр Смазывание Гаусса с опцией Радиус сначала 9 пикселей, затем 6, затем 3 пикселя, и, наконец, 1 пиксел.
8. Применим теперь к выделению АвтоУровни.
9. Вернемся на панель Слои (Layers), и, удерживая Ctrl кликнем на слое Cut Wire, чтобы выбрать его прозрачность. Затем опять переходим к панели Каналы, кликаем на новом канале, инвертируем выделение, и в конце концов очистим выделение, нажав Del. Уберем выделение.

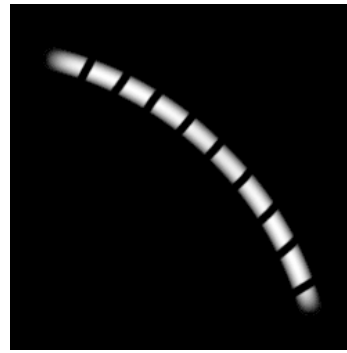

10. Вернемся к панели Слои и сделаем активным слой Cut Wire.
11. Откроем диалоговое окно Lightning Effects (Фильтр > Render > Lighting Effects)... Создадим белый направленный свет (Directional light) сверху вниз - из правого верхнего угла, - как показано на рисунке. Затем создадим направленный свет снизу вверх - из левого нижнего (источник света копируется с Alt).

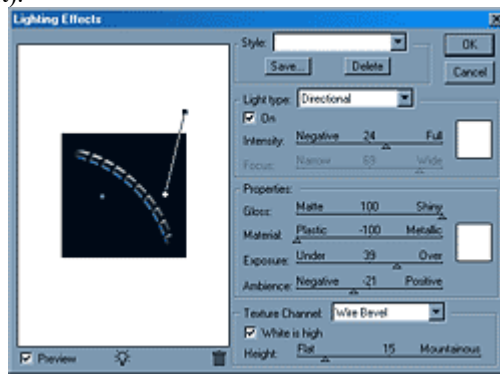

12. Определим примерные параметры:
    Глянец (Gloss): 100 Яркий (Shiny)
    Материал (Material): -100 Пластик (Plastic)
    Экспозиция (Exposure): 39
    Среда (Ambience): -21
    Установим Текстурный Канал (Texture Channel) в позицию Альфа1 и определим его высоту в размере 15. Теперь установим направление освещения таким образом, чтобы достичь наиболее желаемого эффекта.
13. Подкрашиваем с помощью Цветового баланса или Тона/Насыщенности.



14. Сделаем видимым слой Wire. Еще раз кликнем на нем, удерживая Ctrl, чтобы сделать выделение.
15. Чтобы сделать линию на 1 пиксель тоньше, инвертируем выделение, затем сжимаем выделение на 1 пиксель, очищаем выделение – Del, убираем выделение.
16. И последний шаг: Фильтр > Render > Lighting Effects...
    Установим Текстурный Канал (Texture Channel) на Wire Прозрачность.
17. Добавляем по усмотрению эффект Тени.



Практическое занятие №6

Тема: Обработка фотографий

Задание 1. Клонирование в перспективе

1. Открываем фотографию. Наша задача - удалить собаку таким образом, чтобы сохранилась дорога в ее истинном виде



2. Создайте новый слой.
   Filter > Vanishing Point (Alt+Ctrl+V). Прежде всего нужно задать угол перспективы с помощью инструмента Create Plane tool. Щелкните там, где хотите начать и продолжайте щелчки под нужными вам углами, аналогично использованию инструмента Polygonal Lasso.
   Если перспектива задана правильно, появится сетка голубых оттенков, в противном случае сетка будет желтого цвета. По завершении расстановок точек, может оказаться так, что вы не угадали изначально с шириной. Инструментом Edit Plane Tool можно редактировать получившуюся сетку. Если сетка поменяет свой цвет на красный, значит перспектива построена неверно



3. Теперь выберите Stamp Tool. Сетка в центре сразу пропадет. Как и при работе с Clone Stamp, сначала нужно задать образец, т.е. источник, который будет использоваться при клонировании. Для этого щелкните в нужном месте, удерживая клавишу Alt. Потом зарисовывайте удаляемый нами объект. При клонировании будет сохраняться эффект перспективы. Для реалистичности лучше почаще задавать новые образцы.
   По завершении нажмите кнопку Ok. Отклонированная часть будет располагаться на отдельном слое



Задание 2. Колоризация ч/б фото

1. Откроем нужную фотографию



2. Перейдите в цветовой режим RGB.
   Создайте новый слой, залейте его белым. Режим наложения слоев измените на Multiply (Умножение)

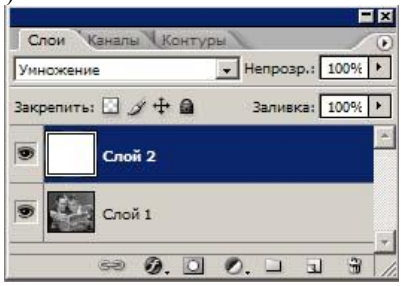

3. Выберите зеленый цвет и мягкой кистью закрасьте кожу



4. Ластиком сотрите краску с губ, глаз и т.д.



5. Создайте новый слой, установите режим наложения слоев Multiply и закрасьте волосы

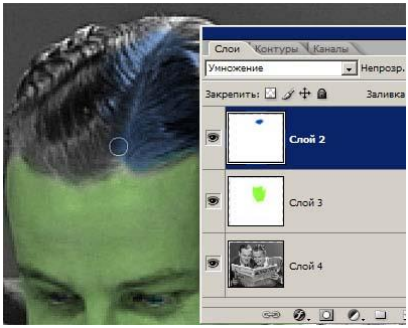

6. Добавьте цвета левому мужчине



Задание 3. Повышение резкости

1. Откроем нужную фотографию



2. Скопируем слой, обесцветим его (Ctrl+Shift+U)



3. Создадим еще одну копию слоя и проинвертируем на нем цвета (Ctrl+I)



4. К верхнему слою примените режим смешивания Vivid Light, потом Filter > Blur > Gaussian Blur, примерно на 3

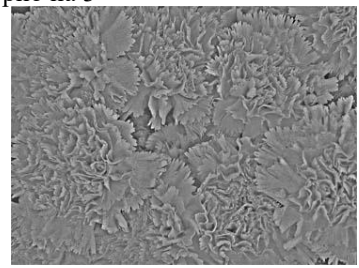

5. Объедините два верхних слоя, примените режим смешивания Vivid Light



Задание 4. Смягчение фокуса

1. Откроем нужную фотографию



2. Создадим копию слоя и обесцветим его (Ctrl+Shift+U)



3. Image > Adjustment > Posterize, примерно на 7.
   Примените режим смешивания Overlay



4. Filter > Blur > Gaussian Blur, примерно на 5



Задание 5. Цветокоррекция

1. Открываем фотографию, с которой собираемся работать



2. Идем Layer >New Adjustment Layer >Levels и выбираем Red. Вы можете выбрать свои параметры, не бойтесь экспериментировать

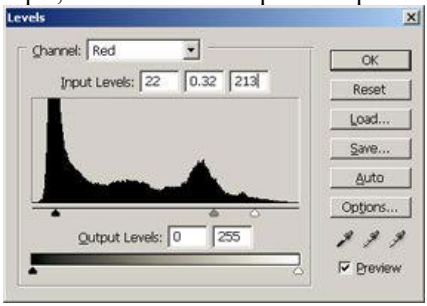

Потом настраиваем каналы Green и Blue

3. Дублируем нашу фотографию и ставим её поверх других слоев

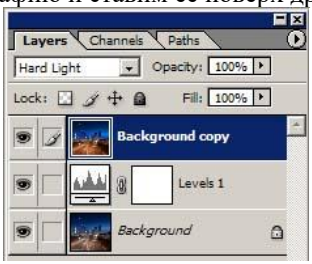

4. Нажимаем Ctrl + U и ставим свои параметры. Ставим blend mode на hard light.
5. Теперь идем Layer >New Adjustment Layer >Photo Filter, подбираем цвет и прозрачность (Density)
6. Берем мягкую кисть, прозрачность примерно 50% и начинаем красить везде, кроме главной части картинки/фотографии (главная часть может быть человеком, деревом и т.д. - передний план)

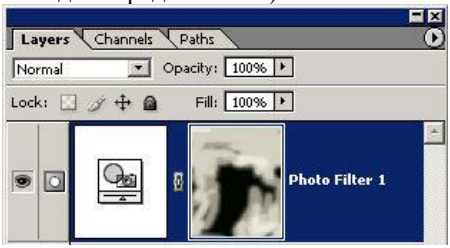

7. Сводим все слои и получаем:



Задание 6. Удаление «красных глаз»

1. Инструмент Red Eye недостаточно гибок и не позволяет настроить «исчезнувшие» цвета. Рассмотрим более тонкий алгоритм



2. Создайте новый корректирующий слой Channel mixer и настройте «исчезнувший» цвет глаз. При этом изменится цвет всей картинки

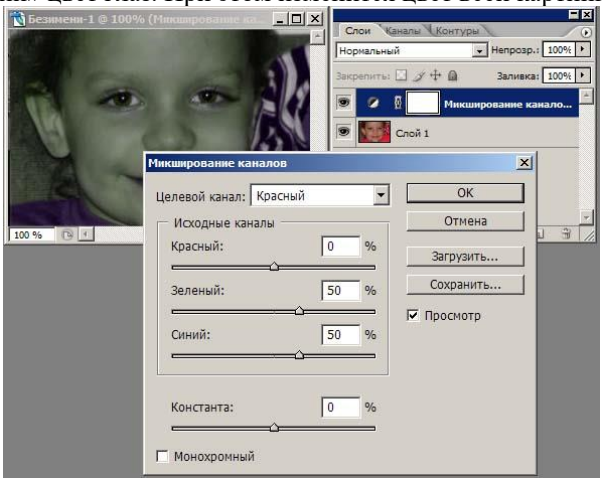

3. Выделите маску корректирующего слоя и залейте ее черным. При этом цвет всей картинки вернется

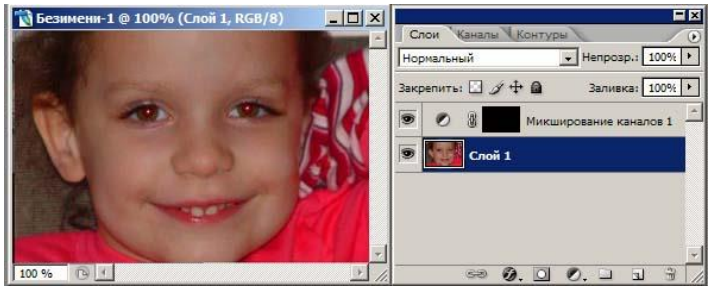

4. Теперь выбираем кисть нужного размера и белым цветом прокрашиваем красные области глаз. При этом будет проявляться настроенный цвет. Его можно изменить, щелкнув на значке корректирующего слоя



Задание 7. Винтажный снимок

1. Откройте нужную фотографию



2. Откройте палитру слоев, два раза щелкните по слою Background, после чего в появившемся диалоговом окне нажмите ОК. Теперь Background превратился в обычный слой
3. Добавьте немного шума: Filter > Noise > Add noise (Amount: 6%, Distribution: Gaussian, Monochromatic)

4. Наступило время убрать цвета с фото и добавить оттенок сепии. Внизу палитры слоев нажмите кнопку Add Adjustement Layers

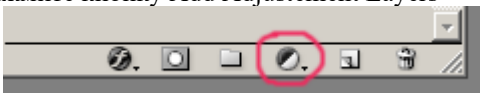

и выберите Hue/Saturation (Hue: 23, Saturation: 13, Lightness: 0, Colorize отмечено)



5. Наше фото слишком чистое и неповреждённое. Давайте сделаем его более грубым.
   Создайте новый слой (Ctrl+Shift+N), прямоугольным выделением (M) выделите верхнюю половину изображения и залейте цветом #A99A90.
   Теперь Filter > Texture > Grain (Intensity: 40, Contrast: 50, Grain Type: Vertical).
   Далее Filter > Brush Strokes > Spatter (Spray Radius: 10, Smoothness: 5)



   Теперь трансформируйте новый слой так, чтобы он закрыл картинку полностью.

Перейдите в палитру слоев, установите режим смешивания Soft Light и прозрачность примерно 60%



6. Теперь добавим эффект перегиба.
   Переключитесь в палитру каналов и создайте новый канал. Выберите Gradient tool (G). Переместитесь в панель опций и установите градиент Foreground to background, Reflective, Lighten mode.



   Сделайте полоску в одном из углов.



   Ctrl+левая кнопка мыши по каналу Alpha1, после чего выберите RGB канал. Идём в Edit > Copy Merged (Shift+Ctrl+C). Потом - Edit > Paste (Ctrl+V). Теперь добавим к новому слою стиль. Для этого нужно дважды щёлкнуть по слою в палитре слоёв или нажать соответствующую кнопку внизу. Выберите Bevel&Emboss и примените следующие настройки:

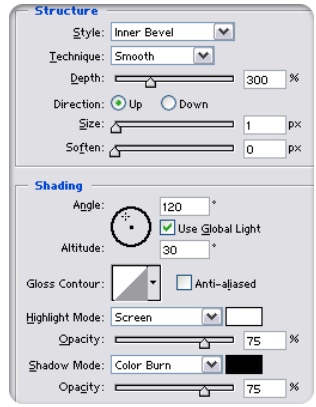

Уменьшим прозрачность слоя с перегибом примерно до 50%. Поднастроим параметры других слоев по вкусу



Задание 8. Эффект старого фото

1. Откройте любую фотографию



2. Создайте слой с радиальным градиентом от прозрачного до полупрозрачного черного. Продублируйте этот слой



3. Измените режим смешивания обоих градиентов на Soft light
4. Добавьте слой настроек с кривыми Curves

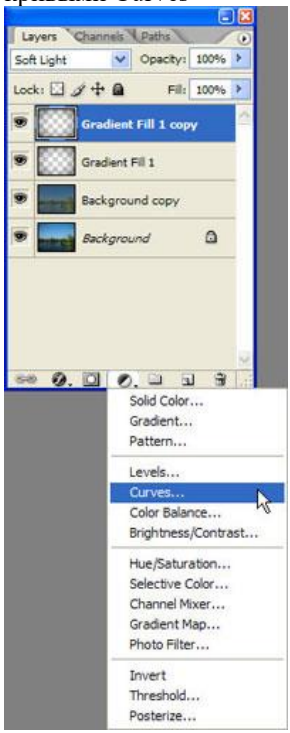

и настройте его

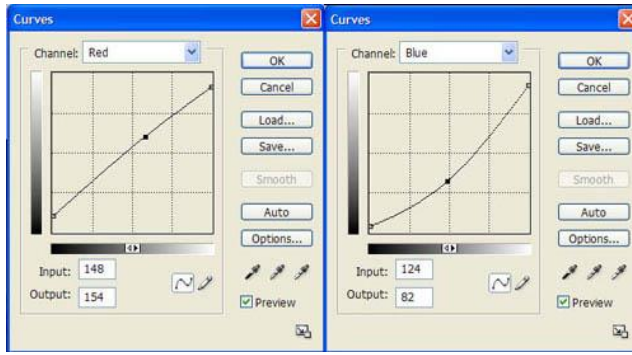

5. Подберите старящую текстуру, перетяните в наше фото верхним слоем



6. Обесцветьте этот слой: Image > Adjustments > Desaturate и поставьте ему режим наложения Hard light, подберите прозрачность слоя



7. Создайте новый слой. Поставьте цвет переднего плана #f5a700 и кистью сделайте несколько линий



8. Размойте этот слой: Filter>Blur>Motion Blur (Angle -90, Distance 999)



9. Поставьте режим наложения Vivid light



Задание 9. Из цветного в триколор

1. Откроем нужную фотографию



2. Выделим нужный фрагмент и скопируем на новый слой. Исходный слой можно удалить



3. Создаем новый слой и на нем выделяем фрагмент серым



4. Отключаем видимость серого слоя. На слое с нашим фрагментом выделяем темные участки: Select>Color Range, Shadows



5. Создаем новый слой и на нем заливаем выделение черным



6. Отключаем также видимость слоя с темными участками. На слое с нашим фрагментом выделяем светлые участки: Select>Color Range, Lights. Создаем новый слой и на нем заливаем выделение белым



7. Теперь включаем видимость чёрного и серого слоёв



8. Теперь можно по желанию добавить фон, тонировать изображение и т.п.



Задание 10. Имитация живописи. Подсолнухи а'ля Ван Гог

1. Откройте исходную фотографию



2. Замена холодного темного фона на более теплые оттенки. Выделите фон Волшебной Палочкой. Для удобства можно использовать только один канал, а также работать с маской. Не снимая выделения создайте новый слой, добавьте к нему маску, снимите значок цепочки в палитре слоев между пиктограммой слоя и маски. Этот слой будет использоваться для рисования фона, а маска должна защитить сам букет. Залейте верхний слой цветом #64ACA1

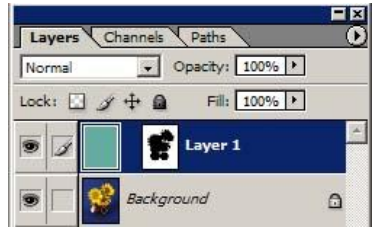

3. Кистью нарисуйте на фоне разные линии и закорючки (цвет выбирайте немного светлее, чем цвет фоновой заливки)



4. Теперь надо превратить эти мазки в подобие мазков, которые применял Ван Гог – довольно плотные, иногда закрученные и круглые «водоворотики». создайте небольшое прямоугольное выделение на фоне. Потом Filter > Distort > Twirl. Этот шаг проделайте много раз по всему фону, создавая заново выделение и «скручивая» его (Ctrl+F), пока фон не станет примерно таким



5. Дальше надо добавить текстуру к этому фону. Ван Гог писал очень плотными мазками в технике импасто, то есть краска иногда ложилась так густо, что высыхая, на полотне оставались довольно крупные «бугорки» краски.

Примените стиль слоя Bevel and Emboss и выберите текстуру «white with wood fibers» из сета Color Paper



6. Теперь надо поработать с вазой.
   Переключаемся на нижний основной слой с фото, выделяем вазы, вырезаем их на новый слой и переносим этот слой на самый верх.
   Осветляем вазы (Ctrl+M).
   Filter > Pixelate > Cristallize (3).
   У Ван Гога края ваз всегда чётко прорисованы по контуру.
   Ставим коричневый цвет в качестве основного. Edit > Stroke (ширина 2, Outside). Обводку лучше выполнить на новом слое, чтобы иметь возможность ее подредактировать



7. Все вазы с подсолнухами у Ван Гога стоят на столе.
   Прямолинейным лассо создаем выделение для будущего стола, на новом слое заливаем его желто-оранжевым.
   Выполняем обводку так же, как в предыдущем шаге



8. На слое со столом разбрызгивающей кистью (F5, Scattering) коричневого цвета наносим несколько мазков в режиме Overlay.
   Копируем стиль слоя со стены, чтобы они имели одинаковую текстуру



9. Теперь займемся цветами.
   Встанем на слой заднего плана, переименуем его, применим Filter > Artistic > Poster Edges.
   Затемнителем пройдемся по середине цветков



10. Добавьте рамку, подберите к ней стили



Задание 11. Преобразуем фото в картину

1. Откроем нужную фотографию



2. Создаем 3 копии фонового слоя, отключаем видимость двух верхних, встаем на второй снизу слой
3. Filter > Artistic > Palette Knife (6, 3, 0).
   Потом Image > Adjust > Hue/Saturation (0, 70, 5. Без Colorize) и Filter > Blur > Gaussian Blur (радиус 4,0)



4. Сделайте активным второй слой, который мы дублировали. Filter > Artistic > Dry Brush (2, 8, 1)



5. Сделайте активным третий слой, который мы дублировали. Filter > Blur > Smart Blur (15, 50, Low, Edge Only).
   Сейчас изображение выглядит как белые линии по черному фону. Теперь, необходимо сделать инверсию (Ctrl+I) для получения эффекта «черным по белому»



6. Для усиления эффекта рисунка можно применить Filter > Artistic > Poster Edges (2, 1, 2)



7. Изменяем режим смешивания всех сдублированных слоев на Soft Light



8. Можно поэкспериментировать с тестурами и градиентами для придания эффекта старого изображения



Задание 12. Преобразуем фото в эскиз

1. Откроем нужную фотографию



2. Обесцветим ее (Ctrl+Shift+U)



3. Filter > Custom > High Pass, радиус примерно 4



4. Скопируйте слой, примените режим смешивания Color Dodge. Увеличьте контраст: Image > Adjustment > Brightness/Contrast



5. Filter > Blur > Smart Blur (примерные параметры: Radius 20, Threshold 30)



Задание 13. Плакат в стиле шестидесятых

1. Создайте новый документ для постера любого размера. На новом слое кистью создаем кривые сектора для текстов и изображения

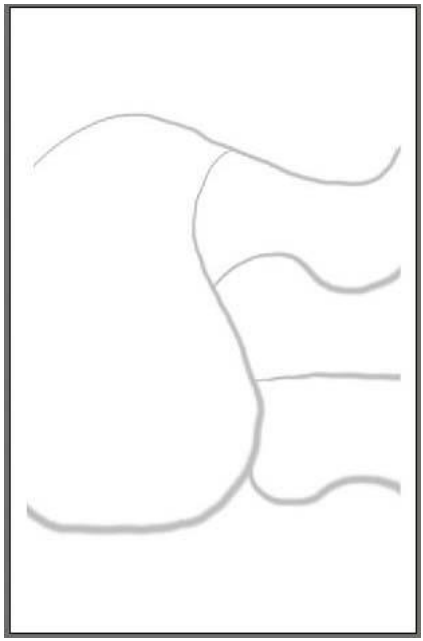

2. Залейте фон желто-оранжевым. Создайте на новом слое контур с помощью Rounded Rectangle Tool. Загрузите его как выделение и залейте фиолетовым



3. Добавьте текст, растрируйте его и подгоните размеры

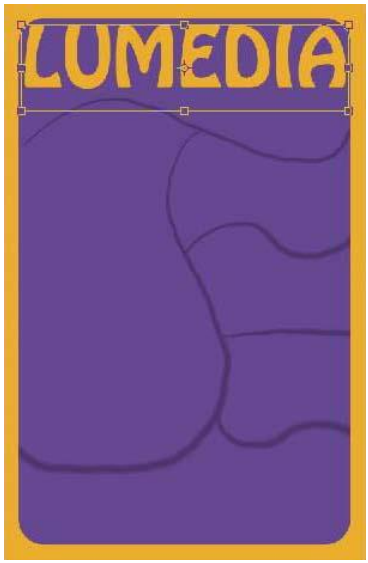

4. Деформируем текст так, что бы он соответствовал сектору: Edit > Transform > Warp. Подгоняем весь текст постера под отведенные ему секторы



5. Меняйте цвет и другие параметры текста. Вместо некоторых надписей оставьте их обводку



6. Добавим эффект от старой печати.
   Скопируйте слой с текстом, залейте его вторичным цветом и сдвиньте вниз и вправо



7. Добавим текстуру бумаги наверх палитры слоев. Поставьте режим смешивания Linear Light, подберите прозрачность



8. Добавим в наш плакат фотографию



9. Превратим фотографию в постер.
   Обесцветьте, потом Image > Adjustment > Posterize. Получив несколько цветов, залейте их



10. Перенесите постер в наш плакат под слой с текстурой, трасформируйте, при необходимости доработайте ластиком



Задание 14. Монета

1. Создаем новое изображение 500 х 500 с прозрачным фоном. На новом слое создаем круглое выделение по центру и заливаем его серым (#C2C2C2)



2. Для создания кромки монеты уменьшаем выделение на 10 пкс (Select > Modify > Contract), инвертируем выделение (Ctrl+Shift+I) и вырезаем получившийся край на новый слой. Применяем к новому слою стиль Bevel and Emboss, настраиваем



3. Откройте изображение, которое вы будете использовать в качестве портрета для вашей монеты



и превратите его в эскиз по алгоритму, приведенному в задании Преобразуем фото в эскиз (Задание 12)



4. Перенесите нужный фрагмент эскиза в монету, выделите на нем оттенки белого (Select > Color Range) и удалите их. К слою с оставшимися контурами примените стиль Bevel and Emboss и настройте



5. Добавьте текст. Для его искажения используйте кнопку Create warped text на панели настроек. Примените стиль Bevel and Emboss и настройте



6. Добавляем по вкусу цвета, тени, текстуры и т.п.



Задание 15. Песочное фото

1. Откроем нужную фотографию



2. Скопируем слой
3. Filter > Custom > High Pass, радиус примерно 5



4. Измените режим перекрытия слоя на Hard Light. Скопируйте этот слой и измените режим перекрытия на Overlay

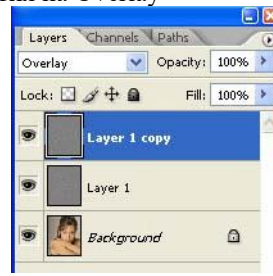

5. Создайте сверху новый слой и залейте его цветом 50% Gray
6. Filter > Noise > Add Noise

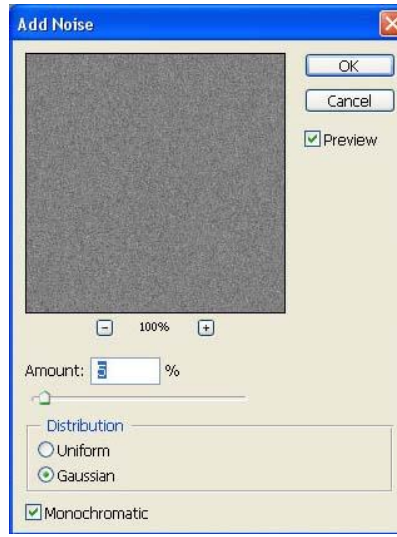

7. Измените режим перекрытия на Overlay



Задание 16. Карандашная растушевка

1. Открываем требуемое изображение



2. Активизируем инструмент Эллиптическое лассо (Elliptical marquee tool) и с его помощью выделим большую часть изображения



3. Перейдем к палитре Каналы (Channels) и создадим новый канал. На черном фоне мы увидим созданное нами выделение
4. Выполним команду Выделение > Растушевка (Select > Feather). Радиус растушевки (Feather Radius) определим в размере 9 пикселей. Инвертируем выделение: Выделение > Инвертировать (Select > Inverse) или Ctrl+Shift+I. Зальем выделение белым цветом



5. Добавим шум к выделению посредством выполнения команды: Фильтр > Шум > Добавить шум (Filter > Noise > Add Noise). В диалоговом окне введем следующие значения: Сила (Amount): 25, Распространение (Distribution): Однородное (Uniform), Монохромный (Monochromatic)
6. Перейдем к фильтру Наклонные штрихи: Фильтр > Штрихи > Наклонные штрихи (Filter > Brush Strokes > Angled Strokes) и применим его к изображению со следующими параметрами: Баланс направления (Direction balance): 50, Длина штриха (Stroke length): 15, Резкость (Sharpness): 3
7. Перейдем к палитре Слои (Layers). Щелкнем на представлении слоя в палитре. Выполним команду Выделение > Загрузить выделение (Select > Load Selection) с параметром Операция: Новое выделение (Operation: New selection). В качестве выделения выберем Alpha 1



8. И, наконец, зальем выделение белым цветом



Задание 17. Снижение веса без диет



1. Откройте изображение полной женщины



2. Для чудесного превращения нам потребуется Filter > Liquify. Выберите Pucker Tool большого размера



3. Примените кисть на область живота. Pucker Tool является противоположностью инструмента Bloat Tool. Использование Bloat Tool заставляет вещи выглядеть больше (эффект линзы), а Pucker Tool, наоборот, уменьшает их (эффект сжатия). Так что можно не только похудеть, но и поправиться в нужных местах



4. Также сделайте ее руки, плечи, и бедра более худыми, применяя тот же самый инструмент



5. Также можно и нужно использовать Forward Warp Tool (самый верхний) для смещения объектов. Если вы сделали неверный шаг, то всегда можно вернуться на исходную позицию, используя Reconstruct Tool (второй сверху в панели инструментов), либо Reconstruct Option - кнопка Reconstruct отменяет действия пошагово, а Restore All возвращает изображение к оригиналу. Так же вам может пригодиться инструмент Freese Mask Tool - маска, чтобы «заморозить» места, которых не должны касаться изменения и Thaw Mask Tool - снять маску

Задание 18. Объединение фотографий

1. Выберите для объединения пару фотографий, желательно одного размера



2. Совместите фотографии двумя слоями в одном psd-файле. Переключитесь на закладку Channels (Каналы). Создайте новый альфа-канал



3. Создайте горизонтальный черно-белый градиент на альфа-канале

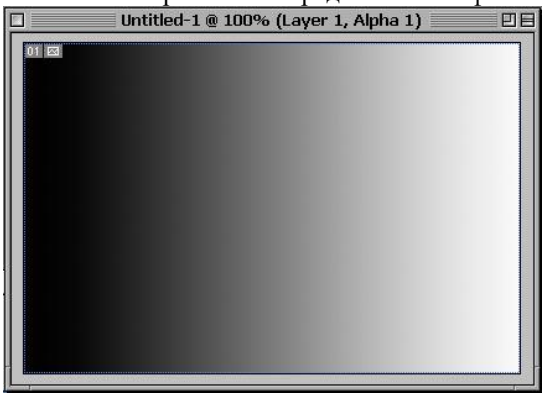

4. Нажмите Ctrl, удерживая его, кликните в закладке на созданном альфа-канале. Часть слоя должна выделиться

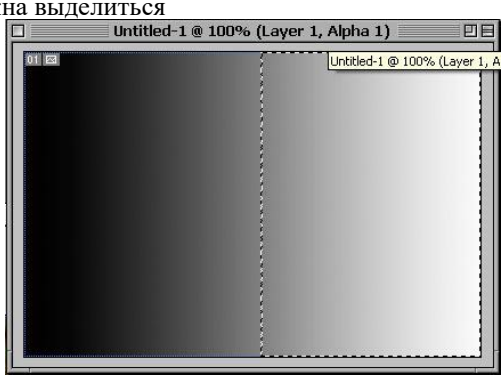

5. Вернитесь в канал RGB, альфа-канал должен стать неактивным. Вернитесь на закладку слоев и щелкните на верхнем слое. Теперь нажмите на клавиатуре Delete



6. Меняя направления градиента на альфа-канале можно получать другие результаты



7. От размера градиента тоже зависит степень прозрачности объектов



Практическое занятие №7

Тема: Рисование

Задание 1. Сердце

1. Создать новый документ 800x600 с белым фоном
2. Делаем круглую выделенную область, на вкладке Paths кнопкой Make work path from selection преобразуем выделение в векторный контур



3. С помощью инструментов для работы векторной графикой Convert Point Tool, Direct Selection Tool, Path Selection Tool и т.д. превращаем круглый контур в сердце



4. На вкладке Paths кнопкой Load path as a selection преобразуем векторный контур обратно в выделение
5. Создаем для сердца новый слой, заливаем его красным
6. Из палитры Color-Swatches-Styles используйте встроенный стиль Голубое стекло (Кнопка) для объема
7. В палитре слоев меняем стили: Color Overlay установить красным; в Inner Glow понизить Opacity до 30%; в разделе Bevel and Emboss в настройке Shading поставить Angle=150 Altitude=64. Добавить стиль Outer Glow для размытия



Задание 2. 3D - Смайлик

1. Создайте новый документ 500x500 с серым фоном. На новом слое создайте белый круг с обводкой шириной 2 px и цветом #B59605



2. Примените к окружности нормальный линейный градиент снизу вверх



Цвета слева направо: #D8D635 -> #FFE617 -> D6AD00



3. На новом слое создайте выделение, на 3 px меньшее основной окружности, и закрасьте его верхнюю часть белой мягкой кистью

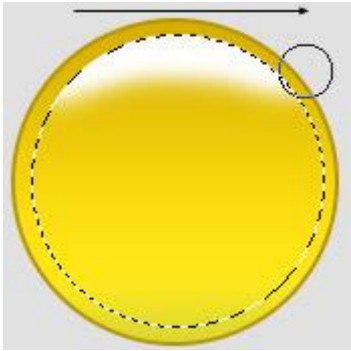

4. Уменьшите прозрачность верхнего слоя



5. Для глаза создайте новый слой с белой заливкой



6. Залейте глаз серо-белым градиентом, примените обводку шириной 2 px и цветом #B59605, добавьте белый штрих.
   Скопируйте глаз и отразите его по горизонтали



7. На разных слоях нарисуйте брови, глаза и рот. Используйте такие эффекты слоя, как Тени, Свечения, Рельефность и т.п. Можно добавить несколько штрихов



Задание 3. CD

1. Создайте новое изображение размером 400 x 400 с белым фоном. Установите вспомогательные линии ровно по середине (включите линейку Ctrl+R). Создайте новый слой

2. Выделите из центра (удерживая Shift и Alt) окружность 340 х 340. Установите режим «Вычитание из выделенной области» и выделите окружность 44 х 44. Получившуюся фигуру залейте цветом #E5E5E5

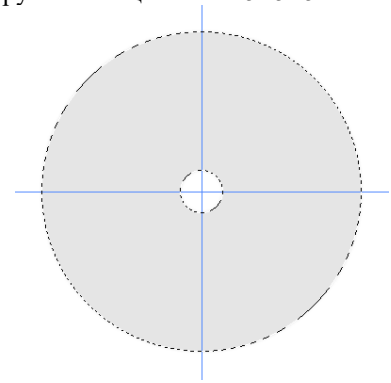

3. Из центра диска вычтите окружность 106 х 106, полученную область вырежите на новый слой. К слою примените стиль Gradient Overlay (цвета градиента: от #CCCCCC к #526577)

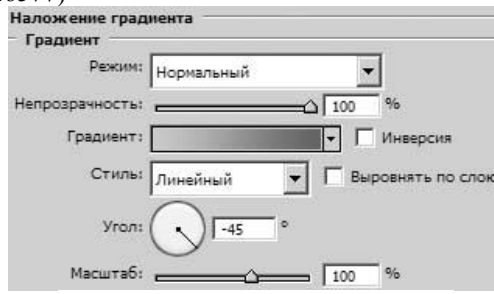



4. Выделите правую половину изображения и на новом слое примените градиент Spectrum



5. Примените к этому слою трансформацию в режиме перспективы, передвиньте верхний левый узелок к центру

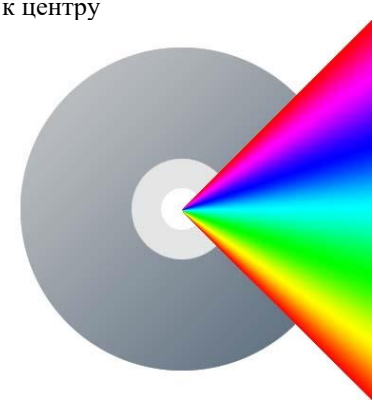

6. Продублируйте этот слой, копию отразите по горизонтали. Объедините эти два слоя, продублируйте, копию поверните на 90 градусов. Объедините эти два слоя, к получившемуся слою примените стиль наложения Overlay, прозрачность слоя 70%



7. Создайте новый корректирующий слой Hue/Saturation (Цветовой тон/Насыщенность) с прозрачностью 30% и следующими настройками: Colorize, Hue: 227, Saturation: 44, Lightness: -8



8. Выделите в центре слоя со спектральным градиентом окружность диаметром 132 пикселя и вырежете ее на новый слой. Примените к нему режим наложения Screen, прозрачность 60%



9. Примените к некоторым слоям стиль Обводка, настройте параметры



Задание 4. Восход

1. Создаем новое изображение, двойным щелчком переименовываем фоновый слой для того, чтобы была возможность применить стили на нем
2. Layer >Layer Style >Gradient Overlay

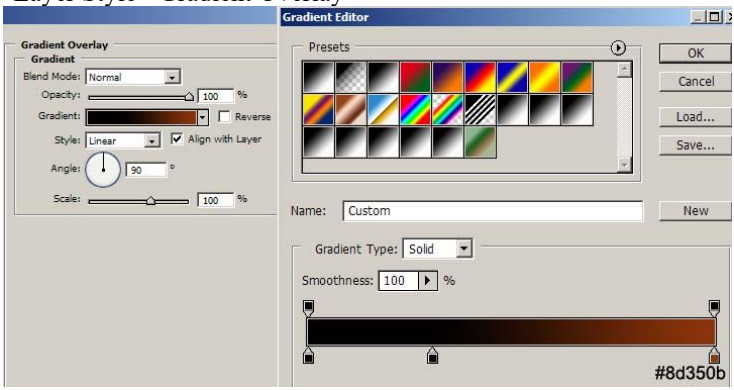

3. Нарисуем горы инструментом Pen на новом слое и зальем их черным



4. Нарисуем солнце. Сделаем круглое выделение на новом слое, зальем цветом #dfa402. Добавим корону нашему солнцу, для этого применим стиль Outer Glow. Здесь нужно изменить сам цвет, установив его таким же, как у солнца, или чуть светлее, Spread=6, Size=160



5. Нарисуйте на новом слое контуры человека и заполните его черным цветом



6. Добавим птицу, пролетающую мимо солнца. Берем инструмент Custom Shape и из списка Shape выбираем голубя. Если у вас такой формы по какой-либо причине нет, то щелкните по стрелочке, расположенной справа от готовых форм, и добавьте библиотеку с Животными

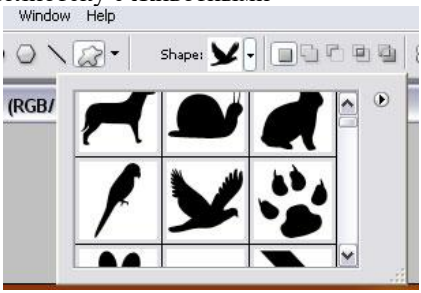



7. Рисуем облака



Задание 4. Печать

1. Создайте новый документ 300x300 с белым фоном. Напишите недлинную строчку текста

THE DESIGN WORLD . COM *

2. Выделите слой с текстом, инструмент Text и щелкните на панели вверху по кнопке с буквой T и дугой под ней. Установите следующие значения

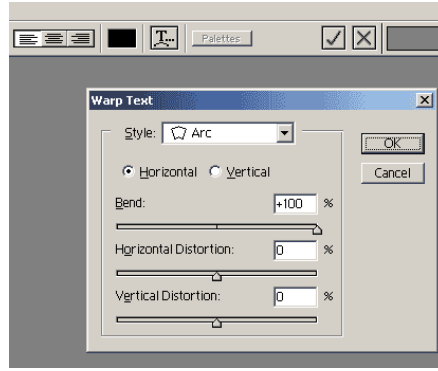

3. Скопируйте слой и поверните копию на 180 градусов (Edit > Transform > Rotate 180). Переместите копию так, чтобы она располагалась под оригиналом



4. Создайте новый слой. Выделите область с текстом инструментм Elliptical Marquee. Затем Edit > Stroke > 5px черного цвета



5. Повторите действие, только уже с окружностью поменьше



6. На новом слое напишите нужный тест или даже какое-нибудь изображение для центра печати



7. Создайте новый слой поверх остальных. Поставьте цвета по умолчанию (кнопка D), добавьте облаков Filter > Render > Clouds, а затем Filter > Noise > Add Noise

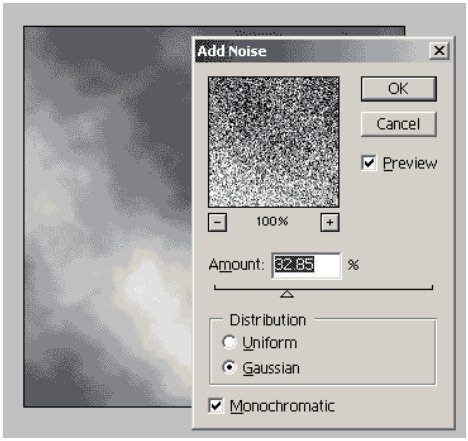

8. Выделите полученный слой с зашумленными облаками и смените его режим смешивания на Screen



9. При желании поверните немного всю печать: сведите слои и Image > Rotate Canvas > Arbitrary...



Задание 5. Перо

1. Создайте новый документ с прозрачным фоном, нарисуйте длинный овал и заполните его темным цветом



2. Инструментом Smudge (Dry Brush, Strength 70%) тянем за края эллипса, чтобы получить эффект волос

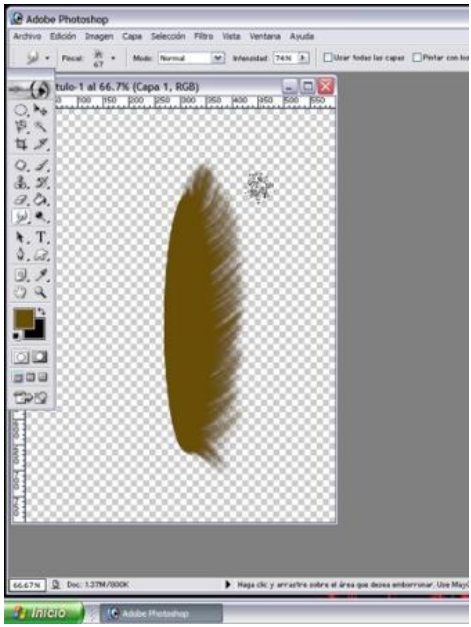

3. Копируем слой. Применяем Edit > Transform > Flip Horizontal, чтобы получить другую часть пера, затем сводим слои



4. Копируем слой. С помощью трансформации уменьшаем края, чтобы сделать перо более узким, настраиваем цветовой баланс (Ctrl+B). Сводим слои. Инструментом Smudge тянем края пера, сглаживая изображение

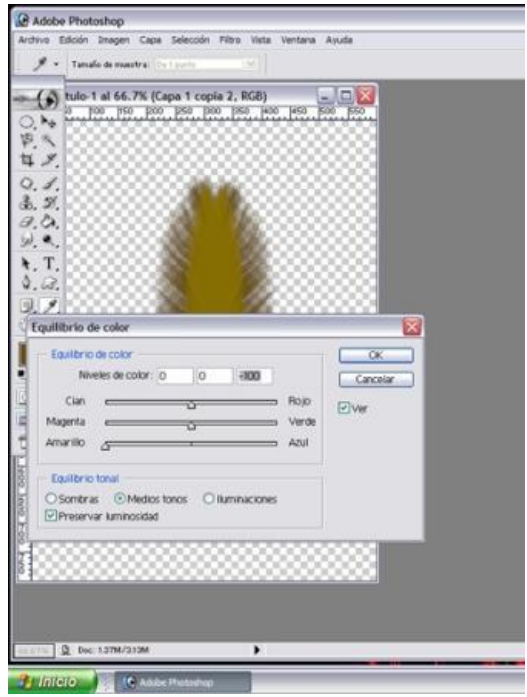

5. Повторяем снова, но теперь вместо цветового баланса меняем Image > Adjustments > Brightness/Contrast до получения светлого цвета



6. Повторяем снова для центра пера и сглаживаем изображение



7. Filter > Distort > Shear. При желании можно изменить его цвет



Задание 6. Клейкий листок для заметок

1. Создаем новый документ, заливаем фон любым цветом или картинкой. Можно использовать Layer Styles



2. Выберите инструмент Pen в режиме Paths. Создайте новый слой, а на нем подобную фигуру



3. Заполните контур белым, кликнув на нем правой кнопкой мыши и выбрав пункт «Fill Path»



4. Удалите контур. Добавьте Layer Styles со следующими настройками:

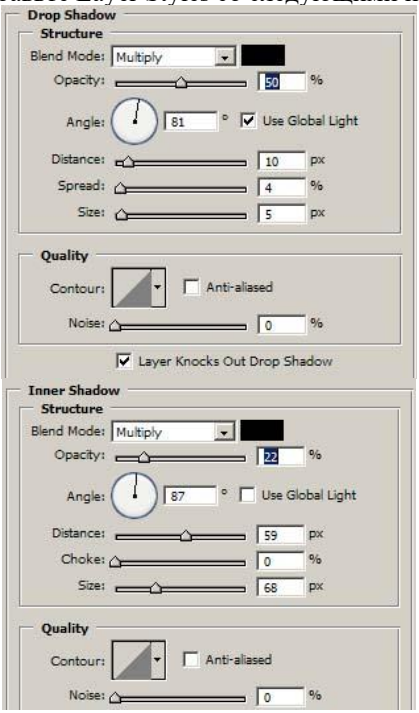

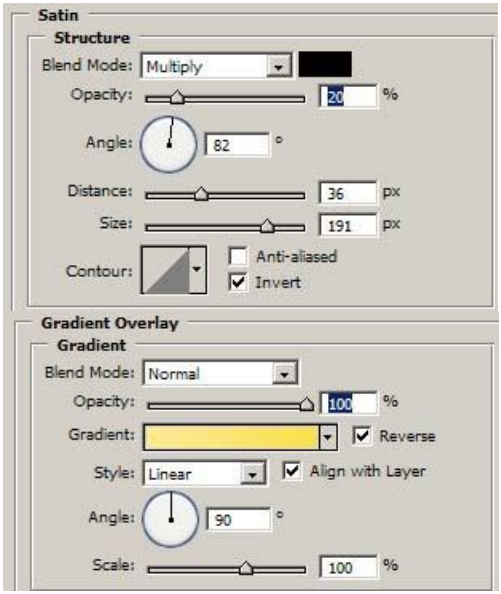

Ваш клейкий листок сейчас должен выглядеть примерно так:



5. Добавьте немного текста на наш листок, поверните текст вправо на несколько градусов, чтобы его угол совпадал с углом наклона листка



Задание 7. Сигарета

1. Создаем новое изображение с белым фоном
2. Добавим новый слой, создадим прямоугольное выделение и зальем его выбранным цветом (#F7AB5F). Теперь применим Filter > Noise > Add Noise с настройками: Amount 5, Gaussian, с Monochromatic галочку убрать



3. Добавим еще один слой, создаем прямоугольное выделение и зальем его белым цветом (#FFFFFF). Теперь воспользуемся Filter > Sketch > Note Paper со значениями (сверху вниз): 16, 3, 4



4. Добавим новый слой, кистью размером 2 px цветом #F7DB7F нанесем несколько линий, как показано на рисунке



5. Сделайте новый слой, выделите всю сигарету и залейте ее составленным градиентом, как показано ниже

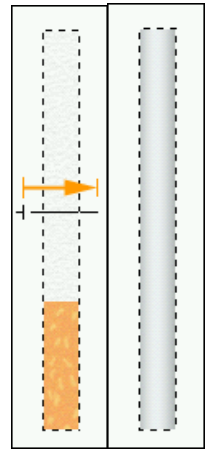

6. Примените режим смешивания «Multiply» и непрозрачность 80%



7. Создайте новый слой, выберите выделение, как показано ниже, и примените тот же градиент

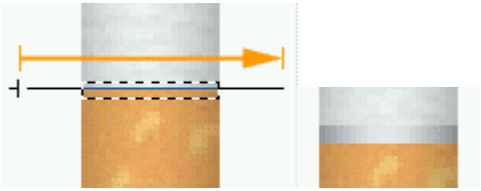

8. Используйте Image > Adjustments > Hue/Satursation с галочкой на «colorize», настройте желто-золотой цвет



9. Создайте новый слой, выберите выделение, как показано ниже, и залейте его цветом #9E5F36



10. Примените Filter > Noise > Add Noise с параметрами: Amount 26, Gaussian, Monochromatic активен



11. Тонким ластиком сотрите ненужные фрагменты «пепла»



12. Сведите все слои, кроме Background, и примените Layer Style > Drop Shadow...



Задание 8. Дым

1. Создайте изображение с черным фоном. На новом слое сделайте прямую вертикальную линию белого цвета



2. Теперь нам нужно исказить линию так,чтобы она была похожа на дым. Можно использовать инструмент Smudge (Палец) и/или фильтр Liqiufy. Отличие в действии этих инструментов заключается в том, что Smudge при искажениях размывает контур, а Liquify нет, но, в свою очередь, можно использовать инструмент Blur (Размытие) для усиления реалистичности



3. Осталось поместить дым на хороший фон, либо поместить на изображение с дымом какой-либо объект. Можно изменить цвет дыма через Ctrl+U



Задание 9. Крылья ангела

1. Создаете новый рисунок нужного вам размера с черным фоном
2. На новом слое создаете клинышек



3. Поворачиваете данный клинышек на 20 градусов по часовой стрелке



4. Используете на нем Filter > Stylize > Wind с опцией "from the left", можно несколько раз (Ctrl+F)



5. Снова поворачиваете его, но уже на 40 градусов против часовой стрелки и снова используете Wind



6. Теперь поворачиваете в исходную позицию (20 градусов по часовой) и опять используете Wind



7. Копируете получившееся перышко несколько раз, уменьшаете и поворачиваете, пока не добьетесь схожего результата. Склеиваем слои и называем все это «main wing»



8. Создаем новый слой и от получившейся ранее формации проводим еще один клин



9. Несколько раз, поворачивая клин под разным углом, применяем на нем фильтр Wind, но с той лишь разницей, что волокна должны отходить только в одну сторону от центра. Называем полученный слой «base wing»



10. Копируем слой «main wing», немного уменьшаем, поворачиваем и придвигаем к основной фигуре так, чтобы получилось нечто похожее



11. И под конец, соединив все слои, кроме фона, используем Filter > Disort > Wave (Number of Generators = 1), подбираем Randomize до получения нужного результата



Практическое занятие №8

Тема: Анимация

Задание 1. ***Основы анимации в Image Ready***

Image Ready поставляется вместе с Photoshop и служит для подготовки графики для Web. Как правило, эту программу используют лишь для анимации. Итак, мы запустили Image Ready и видим его рабочее окно. Основное, с чем нам придется работать - это палитра Animation. Если она не отображается по каким-либо причинам, вам следует сделать ее видимой – поставьте галочку возле строки Animation в меню Window. Остановимся подробнее на его рассмотрении. Взгляните на рисунок

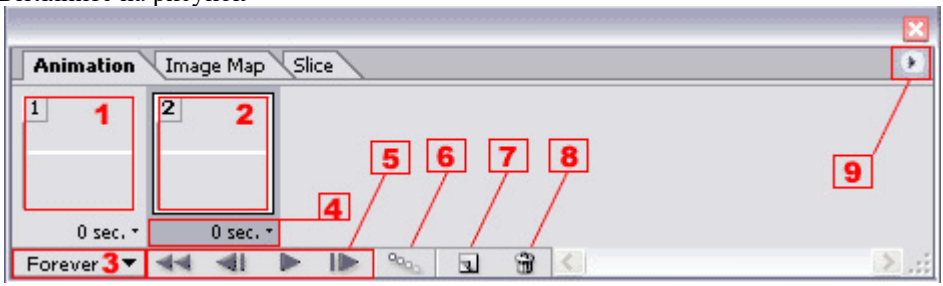

Под цифрой 1 обозначен первый фрейм, как правило, он отображает то изображение, которое вы сделали в Photoshop перед передачей его в Image Ready.

Под цифрой 2 обозначен активный фрейм, т.е. тот фрейм, с которым вы работает в данный момент, он будет выделен синим или серым или еще каким-либо в зависимости от используемой цветовой схемы в вашей операционной системе. Также данный фрейм является добавочным, т.е. полученным посредством дублирования какого-либо из доступных фреймов.

Под цифрой 3 расположена опция, позволяющая контролировать, будет ли ваша анимация проигрываться постоянно, или же она будет воспроизведена лишь один раз. В первом случае вам следует выбрать пункт Forever, во втором Once, ну а для тех, кого такой стандарт не устраивает, разработчики предлагают опцию Other…, позволяющую вам установить количество воспроизведений анимации самостоятельно.

Цифра 4 – опция управляет промежутком времени, в течение которого фрейм будет отображаться на экране. При установке значения на 0 sec фрейм исчезнет практически мгновенно, и сама анимация будет выглядеть более плавной. Если вам понадобится создать паузу на каком-либо фрейме, просто выберите из списка нужное значение в секундах, или задайте свой промежуток времени, выбрав пункт Other…

Часто требуется установка одного и того же значения в секундах для нескольких фреймов, в этом случае можно, удерживая клавишу Shift, щелкнуть сначала на первом фрейме, а затем на последнем, тем самым выделив нужные фреймы для работы, а затем изменить у одного из фреймов время его отображения.

Цифра 5 – область для проверки вашей анимации. Здесь все почти как на плеере, есть кнопка Play, есть кнопка Stop, отличие составляют другие кнопки, это Select previous frame, Select next frame, которые отвечают за переход к предыдущему фрейму и переход к следующему фрейму соответственно. Также если в процессе работы вы оказались где-то ближе к концу, и вам срочно потребовался первый фрейм, а тратить время на использование полосы прокрутки у вас нет никакого желания – вы можете нажать кнопку Select first frame и забыть об этом вопросе.

Цифра 6 – нажатие этой кнопки позволит вам «размножить» выбранный фрейм с применением эффекта затухания, ну или плавного перехода – кому как больше нравится.

Цифра 7 – эта кнопка отвечает за дублирование фрейма. Т.е. если у вас есть три фрейма, и вы находитесь на втором, то после нажатия на эту кнопку будет создана копия фрейма под номером 2, а не стоящего перед ним, т.е. предыдущего.

Цифра 8 – кнопка удаления выбранного фрейма.

Цифра 9 – кнопка вызова дополнительного меню палитры Animation, с его помощью вы можете выполнять практически все действия, у которых есть кнопки, плюс несколько дополнительных.

В любом фрейме вы можете производить те изменения, которые сочтете нужными. Чтобы быть уверенным в том, что изменения происходят только в активном фрейме, а не во всех, следует отключить опцию Propagate Frame 1 Changes на любом слое, который является частью анимации.

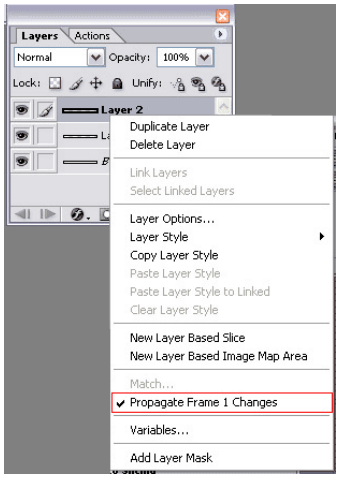

Задание 2. Печатающийся текст

Самый простой способ сделать анимацию - это создать отдельные изображения для каждого фрейма. Такой способ дает возможность создать абсолютно любой эффект. Самый простой пример такого рода анимации - создание печатающегося текста

1. Создайте в Фотошопе новое изображение с черным фоном и сделайте на нем надпись белого цвета, заканчивающуюся курсором (например, Hello!_)



2. Растрируйте текстовый слой
3. Выделяйте Волшебной Палочкой каждый символ и вырезайте его на новый слой. Слои лучше переименовывать, чтобы не запутаться. После этого исходный текстовый слой можно удалить

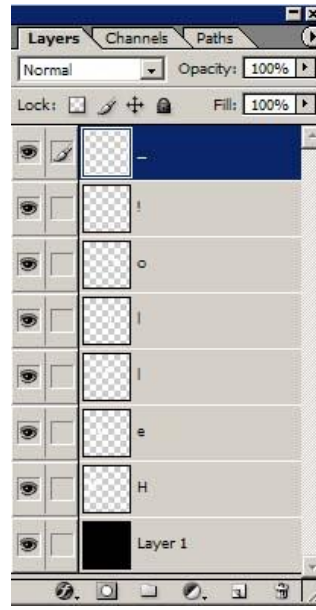

4. Нажимаем Ctrl+Shift+M для передачи файла в Image Ready. Отключаем опцию Propagate Frame 1 Changes для всех слоев
5. Теперь наша задача будет состоять в том, чтобы создавать отдельные фреймы постоянно подключая видимость слоя с соответствующей буквой. Сделайте активным первым фрейм и одновременно с этим включите видимость слоя с первой буквой. Затем выберите второй фрейм и включите видимость слоя с первой и слоя со второй буквы и т.д. - нужно проделать аналогичную операцию для всех оставшихся фреймов.
   Ваша панель анимации должна выглядеть, как на рисунке



6. Для создания эффекта мигания курсора в конце надписи скопируем последний фрейм еще 5 раз. Через 1 фрейм будем убирать видимость курсора. Промежуток времени для новых фреймов установите на 0,2





7. Теперь создадим эффект мигания курсора в начале надписи. Для этого скопируйте слой с символом подчеркивания, на скопированном слое перенесите символ так, чтобы он совпадал с первым символом фразы. Не забудьте отключить опцию Propagate Frame 1 Changes для нового слоя. Добавьте в начало 7 новых фреймов: пустые фреймы с заливкой должны чередоваться с фреймами, содержащими новый курсор. Промежуток времени для новых фреймов установите на 0,2

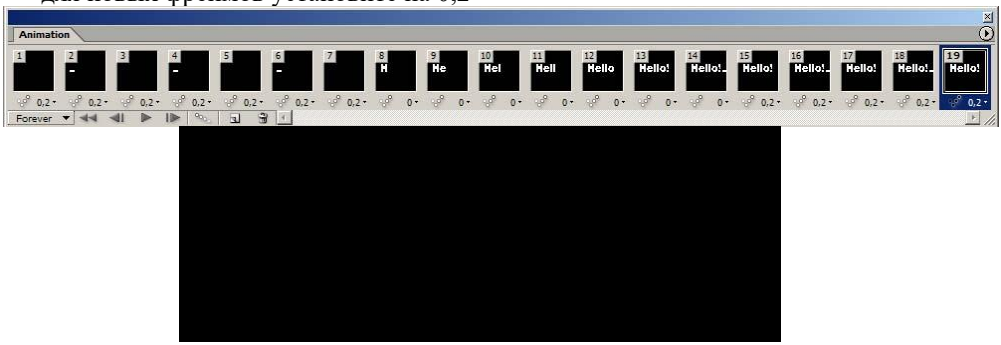

8. Сохраните результаты работы в анимированном gif-файле: File > Save Optimized
9. Для закрепления материала рекомендуется произвести модификацию эффекта. На данный момент у нас сначала мигает курсор, затем печатается надпись, потом курсор опять мигает, и все начинается сначала. Попробуйте сделать так, чтобы надпись еще и стиралась в обратную сторону

Задание 3. Создание промежуточных кадров (Tween)

Для увеличения кадров анимации вы можете использовать кнопку Tween. Работа этой функции заключается в том, что она берет за основу два фрейма и автоматически заполняет дополнительные фреймы, чтобы сделать переход в анимации более плавным. Tween иногда бывает просто незаменимой функцией, поскольку позволяет избежать создания множества отдельных фреймов вручную. Если максимально упростить, то все что от вас требуется это иметь два фрейма - один в начале, другой в конце, а дополнительные фреймы будут созданы между ними. Итак, нажмем эту кнопку, и посмотрим, какие параметры нам доступны для изменения

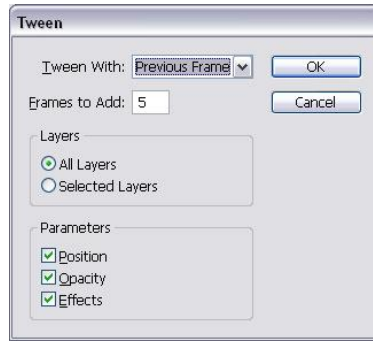

Tween With – эта опция позволяет установить с какого фрейма будет начинаться дублирование. Строка Previous Frame означает, что дублирование будет проходить слева от текущего выбранного фрейма, т.е. за основу будет взят предыдущий фрейм. Строка Selection служит для выбранных фреймов, т.е. если вы, к примеру, выделите два фрейма, а затем эту строку в окне Tween, то дублирование будет проходить только с использованием выбранных вами фреймов. И наконец First Frame позволяет вам провести дублирование между выделенным, текущим и первым фреймами.

Frames to Add – опция изменяет количество фреймов, которые будут добавлены между указанными вами фреймами. Чаще всего именно с этой опцией и приходиться работать, поскольку, именно здесь вы можете задать то оптимальное количество фреймов, которое обеспечивало мягкий эффект перехода в вашей анимации при небольшом размере файла, благодаря правильной подборке количества дополнительных фреймов.

Layers – опция позволяет анимировать любые изменения, которые вы сделали на выбранном слое. Обычно они будут применяться на всех слоях (All layers).

Parameters – здесь вы можете задать, что у выбранных слоев будет дублировано. Если вы поставите флажок возле всех трех доступных строк, то в дублированных фреймах будут присутствовать все изменения, сделанные на слоях.

Рассмотрим этот эффект на примере исчезновения и появления текста. Создаем новое изображение, такого же размера, как и в прошлый раз, создаем надпись на отдельном слое (буквы делить в этот раз не придется). Создайте два фрейма, пусть первый фрейм будет содержать текст, а второй нет. Теперь, удерживая клавишу Shift, выделите эти два фрейма, нажмите на кнопку Tween, не изменяйте никаких параметров, оставьте значения по умолчанию. Нажмите кнопку Play, и вы увидите, как ваш текст то исчезает, то появляется.

На данном этапе немного сократить размер изображения позволит уменьшение количества фреймов, использованных для дублирования. По умолчанию стоит значение 5, но для получения данного эффекта достаточно 2-3.



Рассмотрим еще один пример создания эффекта перемещения объекта по изображению.

Создайте новое изображение, выберите из панели инструментов Ellipse tool и нарисуйте окружность. Растеризуйте слой.

Теперь создайте новый фрейм, в нем сделайте перемещение окружности по прямой в любую сторону. Затем снова выделите эти два фрейма и нажмите кнопку Tween, можно также использовать значения, заданные по умолчанию. Нажмите Play, как видите, окружность перемещается по заданной вами прямой. Затем можно проводить любые изменения, к примеру, сделать активным третий фрейм, поднять вверх окружность, а в четвертом фрейме эту окружность слегка опустить, в этом случае окружность будет в середине своего пути подпрыгивать. В общем, это уже вариации на тему, каждый здесь выберет свою модель поведения.



Задание 4. Текст от руки в анимации

В Фотошопе создайте новое изображение 400x400 px с белым фоном, Resolution выставите 72 pixel/inch.

Напишите ваш фирменный текст. В данном примере использована гарнитура шрифта Pushkin, кегль 72.



Теперь выберите из панели инструментов Pen tool и в его опциях установите режим Paths, в этом случае при создании контура он не будет заполняться цветом переднего плана (Foreground color), который устанавливается в палитре инструментов.

Создайте примерно такой изгиб, как на рисунке.



Сейчас от нас требуется заполнение этого контура, т.е. мы будем создать эффект подчеркивания, чтобы максимально приблизить его к реальности.

Контур можно заполнить почти любым инструментом, но прежде чем сделать это необходимо правильно задать параметры инструмента. В данном случае для заполнения вполне подойдет инструмент Brush.

Выберите его из панели инструментов, установите в опциях размер 3px, Hardness на 100%, чтобы кисть была жесткой и небольшого размера. Затем нужно создать эффект угасания подчеркнутой линии, как будто она была проведена от руки.

Для этого вызываем палитру Brushes (F5), затем устанавливаем в опциях флажок возле строки Shape Dynamics, находим строку Control, щелкаем по стрелочке и из выпадающего списка выбираем Fade и задаем его размер в районе от 150 до 300, в зависимости от длины вашей линии, чем длиннее линия, тем большее значение здесь следует устанавливать.

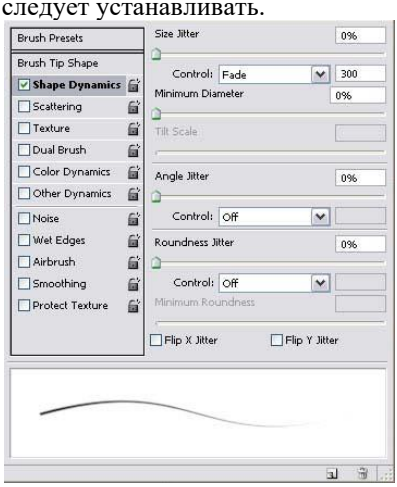

Создайте новый слой. В палитре контуров щелкнете по нашему контуру правой кнопкой мыши и из появившегося контекстного меню выберите пункт Stroke Path…

В возникшем диалоговом окне выберите из списка инструмент Brush, никаких дополнительных флажков устанавливать не требуется. Нажмите Ok. Если линия оказалась слишком короткой, попробуйте применить Stroke Path еще несколько раз. По завершении удалите контур, он нам больше не понадобится, и сведите все слои.



Теперь переходим к работе с Image Ready (Ctrl+Shift+M). Основная наша задача будет состоять в том, чтобы в каждом отдельном фрейме удалять почти целое изображение, за исключением линий, которые будут создавать эффект написания от руки. Каждый последующий фрейм должен содержать элементы предыдущего, до тех пор, пока фраза не будет написана целиком.

Переименуйте задний слой и скопируйте его. Отключите видимость копии. Не забудьте отключить опцию Propagate Frame 1 Changes.

Перейдем к работе с палитрой Animation (Window >Animation).

Для удобства отобразите сетку (View > Show > Grid) и настройте ее (Edit > Preferences > Guides and Grid...)

Первый фрейм у нас будет начинать текст, поэтому нам нужно убрать все лишнее со слоя, используя белую кисть, и оставить лишь маленькую черточку в верхней части буквы.

Установите период отображения фрейма на 0,05. Дублируйте текущий фрейм, отключите видимость слоя с черточкой, и дублируйте слой с текстом, таким образом мы имеем (снизу вверх), фоновый слой, слой с полным текстом (видимость слоя отключена), дублированный слой с текстом (видимость не отключена), и слой с черточкой (видимость отключена). Снова затрите все лишние области за исключением верхней левой части, только теперь оставьте большую часть буквы, и так по образу и подобию обработайте все слои и фрейма, пока ваша надпись не кончится.

Создайте пустой фрейм, нажмите кнопку Tween и установите следующие параметры:
Tween With: Previous Frame;
Frames to Add: 7;
Layers: All Layers;
Parameters: Opacity.

Таким образом, мы с вами добавим семь фреймов, указывая дублирование с предыдущим фреймом, единственным изменяемым параметром слоя будет его непрозрачность. Так мы добиваемся эффекта плавного исчезновения текста. Теперь наш текст плавно пишется пером, а затем исчезает.



Задание 5. Анимированная матрица

Создайте матрицу, либо возьмите готовую



Теперь переходим к работе с Image Ready (Ctrl+Shift+M). Скопируйте слой и перенесите дубликат вниз до середины.

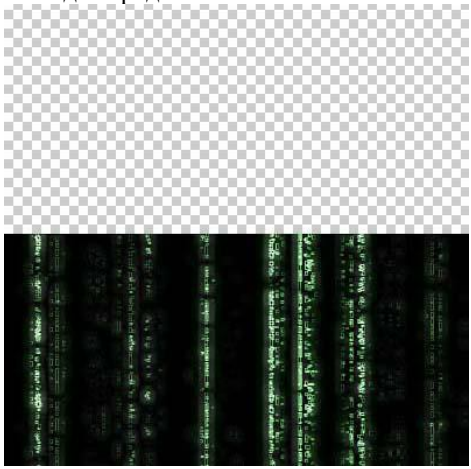

С помощью инструмента Crop (Ramka) обрежьте прозрачные пиксели. Скопируйте первый фрейм и для него отключите видимость копии слоя. Подберите периоды отображения фреймов.



Задание 6. Анимация блика

1. Берем исходное изображение и создаем копию слоя



2. Выделяем любым удобным способом окна авто



3. Вырезаем выделение на новый слой. Теперь, если мы посмотрим на палитру, то увидим в ней 3 слоя – два с автомобилем и верхний слой – окна. Снизим непрозрачность слоя окна примерно до 75%
4. Создаём новый слой и размещаем его между слоями с автомобилем. Для наглядности отключим видимость двух верхних слоёв – окна и верхнего авто. Составляем градиент и накладываем его на изображение на новом слое примерно так



5. Теперь, если мы вновь включим видимость слоёв, то градиент окажется, как бы закрыт внутри машины. Если он расположен посередине салона, переместите

его вниз лобового стекла. Можно немного размыть слой с градиентом (Filter > Blur > Gaussian Blur) и слегка тонировать слой с градиентом (Image > Adjustment > Hue/Saturation в режиме Colorize)

6. Переходим в Image Ready. Там на панели анимации создаем дубликат текущего кадра и для этого фрейма перемещаем наш слой с градиентом в правый верхний угол авто

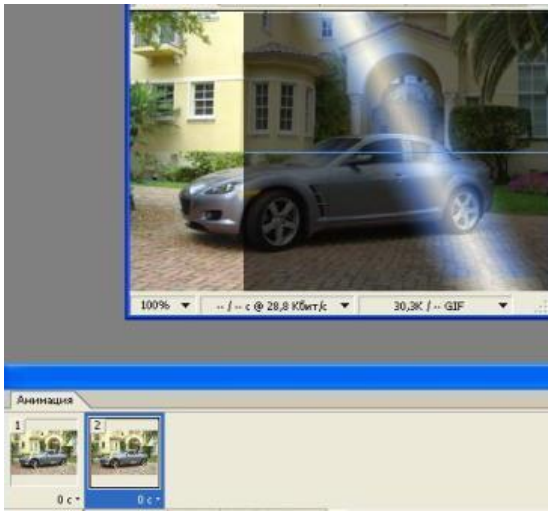

7. Далее жмём кнопку Tween и в появившемся окне добавляем примерно 15 кадров



Задание 7. Анимированное пламя

1. Создайте новый холст 600 х 200 и залейте его черным
2. Создайте внизу прямоугольное выделение примерно на 1/5 холста и залейте белым на новом слое



3. Снимите выделение и размойте новый слой по Гауссу на 10-15 px



4. Продублируйте новый слой три раза (Ctrl+J) и отключите видимость созданных дубликатов



5. Настройте инструмент Палец (Smudge Tool) и создайте им языки пламени на текущем слое



6. Создайте похожие языки пламени на других слоях, поочередно включая их видимость и скрывая видимость других слоев
7. Откройте палитру Окно > Анимация, изначально там будет один фрейм. Добавьте еще 3 фрейма, поочередно включая видимость слоев. Нажмите Play для просмотра анимации

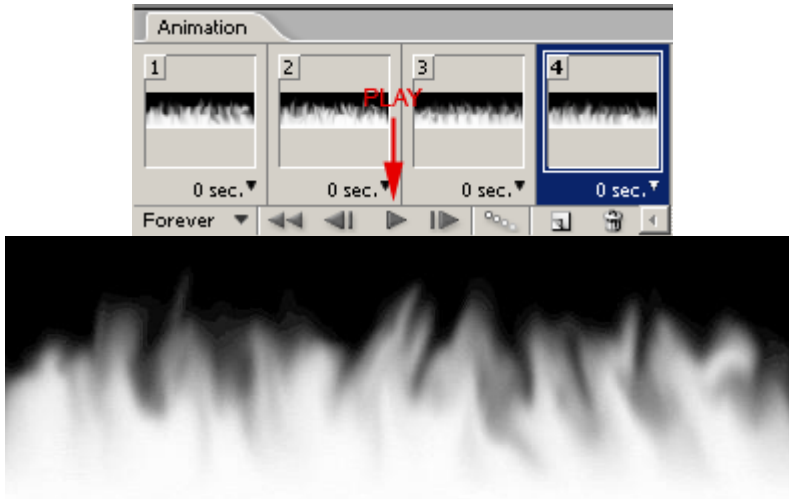

8. Добавьте сверху корректирующий слой Цветовой баланс с примерными настройками: средние тона [+60] [0] [-15]; тени [+100] [0] [-30]; света [+50] [0] [-30]

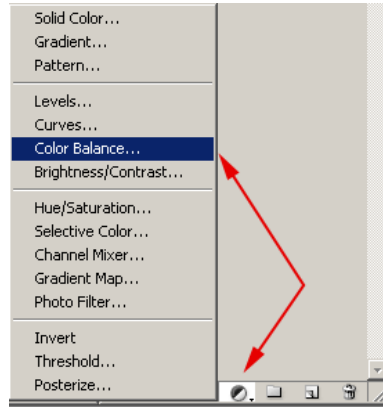

9. Осталось подобрать оптимальное время отображения фреймов, возможно добавить несколько промежуточных кадров. Сохранять анимированное изображение нужно в GIF-формате: Файл > Сохранить для Web...

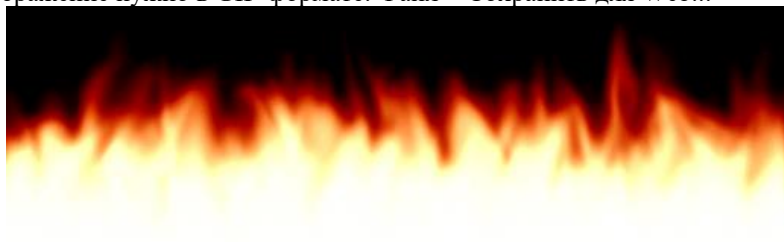

Задание 8. Непрерывно движущийся фон

1. Откройте картинку, которую хотели бы использовать как фон в анимации. Измените размер изображения до необходимого (Image > Image Size)



2. Преобразуйте фон в слой (двойной клик по Background в палитре слоев) и увеличьте размер холста по ширине в 3 раза (Image > Canvas Size)

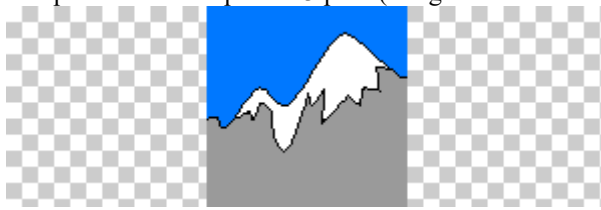

3. Дважды продублируйте слой (Ctrl+J). Расположите слои, как показано на рисунке



4. Слой в середине документа отразите по горизонтали (Edit > Transform > Flip Horizontal). Объедините все три слоя



5. Вставьте слой в новый документ. Размеры нового документа: высота равна высоте вставляемого слоя, ширина в 3 раза меньше
6. В палитре Animation дублируем кадр, в новом кадре перемещаем слой фона от одного края к другому и с помощью функции Tween создаем промежуточные кадры

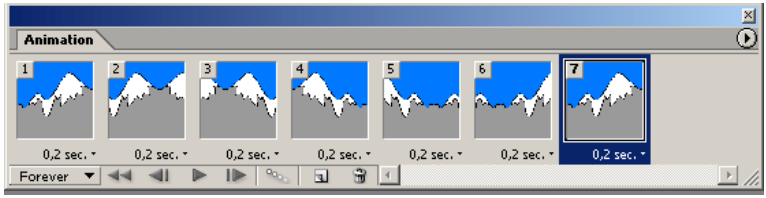

7. Последний кадр полностью дублирует первый, поэтому мы его удаляем и получаем:



Задание 9. Сердечный ритм

1. Создайте новый холст 450 на 100 пикс и залейте его черным



2. Создайте зеркальный градиент от зеленого к прозрачному

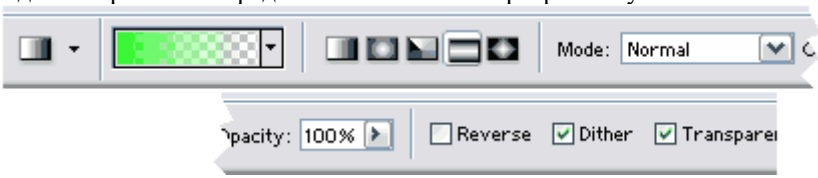

3. Создайте новый слой и проведите градиентом в любом месте изображения



4. Инструментом прямоугольного выделения выделите правую половину градиента, удалите ее. Оставшуюся часть градиента можно слегка размыть: Filter > Blur > Gaussian Blur...



5. На фоновом слое создайте выделенную область для сердечного ритма



6. Подвиньте на несколько пикселей вверх



7. Создайте нижний слой и залейте его черным
8. Теперь перейдите в Image Ready или откройте палитру Animation. Слой с «индикатором» переместите влево, пока он не окажется вне изображения



9. Создайте новый фрейм. Слой с «индикатором» для него переместите вправо за изображение.
   Выделите оба фрейма и с помощью кнопки Tween создайте 30 промежуточных кадров. Подберите промежутки времени



Задание 10. Анимированные смайлики

1. Создайте новый файл 50 на 50 пикс, RGB, с прозрачным задним слоем. Приблизьте картинку на 1600%. На новом слое инструментом Карандаш размером 1px цветом #565656 сделайте горизонтальную линию длиной 5px. Далее опуститесь вниз и сдвиньтесь на 1px вправо. Нарисуйте линию длиной 2px. Сделайте всё, как показано на рисунке

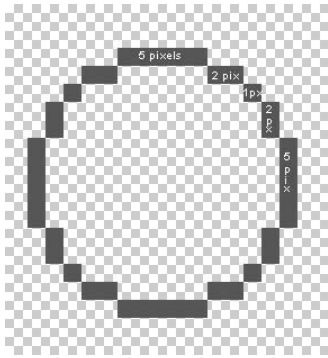

2. На новом слое цветом #A1A1A1 закрасьте те точки, которые показаны на рисунке

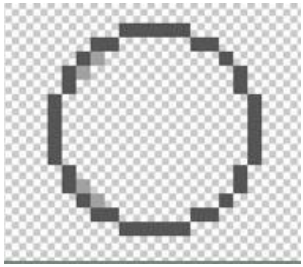

3. Далее возьмите цвет #AEAEAE и повторите тоже самое



4. #C2C2C2:



5. #D2D2D2:



6. #D8D8D8:



7. #DEDEDE:



8. #E7E7E7:



9. #F0F0F0:



10. На новом слое цветом #565656 нарисуйте контур левой руки:



11. На том же самом слое закрасьте верхний левый угол цветом #E7E7E7. Затем #D2D2D2 для верхнего правого угла и нижнего левого. Цвет #AEAEAE для нижнего правого угла:



12. Продублируйте слой с рукой и переместите его на правую сторону:



13. Цветом #565656 на двух разных слоях создайте два выражения лица - с открытыми и закрытыми глазами:

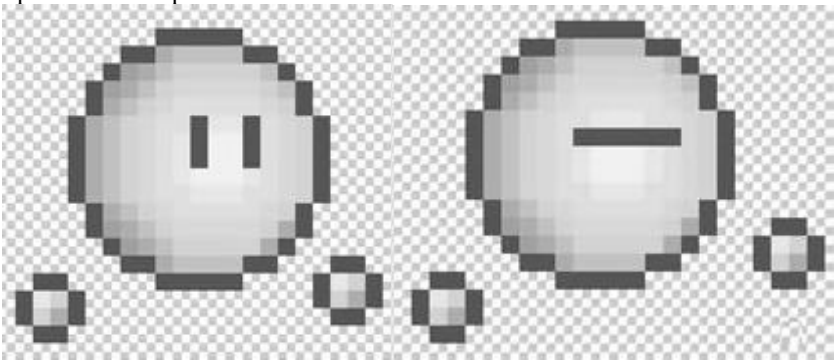

14. Если хотите поменять цвет, создайте новый корректирующий слой Цветовой тон/Насыщенность и с отмеченной опцией Тонирование подберите оттенок:



15. Воспользовавшись отрисованными слоями, создайте несколько видов анимации:



ЛИСТ изменений

ПМ.01. Разработка технического задания на продукт графического дизайна (Adobe Photoshop)

МЕТОДИЧЕСКИЕ УКАЗАНИЯ
по выполнению заданий на практических занятиях
для профессии 54.01.20 Графический дизайнер

Дата изменений – 23.08.2024

Основание: Приказ Министерства просвещения Российской Федерации от 03.07.2024 N 464 "О внесении изменений в федеральные государственные образовательные стандарты среднего профессионального образования" (Зарегистрировано в Минюсте России 09.08.2024 N 79088)

Изменения внесены в формулировку общих компетенций (ОК)

В пояснительную записку

было	стало
ОК 01. Выбирать способы решения задач профессиональной деятельности, применительно к различным контекстам ОК 02. Осуществлять поиск, анализ и интерпретацию информации, необходимой для выполнения задач профессиональной деятельности ОК 03. Планировать и реализовывать собственное профессиональное и личностное развитие. ОК 04. Работать в коллективе и команде, эффективно взаимодействовать с коллегами, руководством, клиентами ОК 05. Осуществлять устную и письменную коммуникацию на государственном языке с учетом особенностей	ОК 01. Выбирать способы решения задач профессиональной деятельности применительно к различным контекстам; ОК 02. Использовать современные средства поиска, анализа и интерпретации информации и информационные технологии для выполнения задач профессиональной деятельности; ОК 03. Планировать и реализовывать собственное профессиональное и личностное развитие, предпринимательскую деятельность в профессиональной сфере, использовать знания по правовой и финансовой грамотности в различных жизненных ситуациях; ОК 04. Эффективно взаимодействовать и работать в коллективе и команде; ОК 05. Осуществлять устную и письменную коммуникацию на государственном языке Российской Федерации с учетом особенностей социального и культурного контекста;

социального и культурного контекста ОК 06. Проявлять гражданско-патриотическую позицию, демонстрировать осознанное поведение на основе традиционных общечеловеческих ценностей, применять стандарты антикоррупционного поведения. ОК 09. Использовать информационные технологии в профессиональной деятельности ОК 10. Пользоваться профессиональной документацией на государственном и иностранном языках.	ОК 06. Проявлять гражданско-патриотическую позицию, демонстрировать осознанное поведение на основе традиционных российских духовно-нравственных ценностей, в том числе с учетом гармонизации межнациональных и межрелигиозных отношений, применять стандарты антикоррупционного поведения; ОК 09. Пользоваться профессиональной документацией на государственном и иностранном языках.

РАССМОТРЕНО
на заседании Педагогического совета колледжа
(Протокол № 1 от «29» августа 2024 г.)

АВТОНОМНАЯ НЕКОММЕРЧЕСКАЯ ОРГАНИЗАЦИЯ СРЕДНЕГО ПРОФЕССИОНАЛЬНОГО ОБРАЗОВАНИЯ «ЦИФРОВОЙ КОЛЛЕДЖ «СИНЕРГИЯ»

РАССМОТРЕНО
на заседании Педагогического совета колледжа
(Протокол № 1 от «29» августа 2024 г.)

УТВЕРЖДАЮ
Директор АНО СПО «Цифровой колледж «Синергия»
_____ С.Н.Семенов
«30» 08 2024 г.

ОЦЕНОЧНЫЕ МАТЕРИАЛЫ

для промежуточной аттестации

по междисциплинарному курсу **МДК.01.02 Проектная графика**

для профессии 54.01.20 Графический дизайнер

Разработчик: Корнилова А.Б., преподаватель

Якутск, 2024

АВТОНОМНАЯ НЕКОММЕРЧЕСКАЯ ОРГАНИЗАЦИЯ
СРЕДНЕГО ПРОФЕССИОНАЛЬНОГО ОБРАЗОВАНИЯ
«ЦИФРОВОЙ КОЛЛЕДЖ «СИНЕРГИЯ»

РАССМОТРЕНО и ПРИНЯТО
на заседании Педагогического совета колледжа
(Протокол № 4 от «12» апреля 2024 г.)

УТВЕРЖДАЮ
Директор АНО СПО «Цифровой колледж «Синергия»
_____ С.Н.Семенов
«15» 04 2024 г.

ОЦЕНОЧНЫЕ МАТЕРИАЛЫ

для промежуточной аттестации

по междисциплинарному курсу **МДК.01.02 Проектная графика**

для профессии 54.01.20 Графический дизайнер

Разработчик: Олесова Н.С., преподаватель

Якутск, 2024

Пояснительная записка

Оценочные материалы для промежуточной аттестации предназначены для оценки достижения запланированных результатов обучения по междисциплинарному курсу МДК.01.02 Проектная графика, входящего в ПМ.01. Разработка технического задания на продукт технического дизайна *по профессии 54.01.20 Графический дизайнер.*

1.1. Оценка освоения результатов

В результате освоения междисциплинарного курса МДК.01.02 Проектная графика обучающийся должен:

уметь:

У1 - проводить проектный анализ;

У2 - разрабатывать концепцию проекта;

У3 - выбирать графические средства в соответствии с тематикой и задачами проекта;

У4 - производить расчеты основных технико-экономических показателей проектирования;

У5 - презентовать разработанное техническое задание согласно требованиям к структуре и содержанию.

знать:

З1 - теоретические основы композиционного построения в графическом и в объемно-пространственном дизайне;

З2 - законы формообразования;

З3 - систематизирующие методы формообразования (модульность и комбинаторику);

З4 - преобразующие методы формообразования (стилизацию и трансформацию);

З5 - законы создания цветовой гармонии;

З6 - технологии изготовления изделия;

З7 - действующие стандарты и технические условия, методики оформления технического задания и различных продуктов.

Овладение обучающимися **профессиональными компетенциями (ПК):**

ПК 1.1. Осуществлять сбор, систематизацию и анализ данных необходимых для разработки технического задания дизайн-продукта.

ПК 1.2. Определять выбор технических и программных средств для разработки дизайн-макета с учетом их особенностей использования.

ПК 1.3. Формировать готовое техническое задание в соответствии с требованиями к структуре и содержанию.

ПК 1.4. Выполнять процедуру согласования (утверждения) с заказчиком.

и **общими компетенциями (ОК):**

ОК 01. Выбирать способы решения задач профессиональной деятельности применительно к различным контекстам;

ОК 02. Использовать современные средства поиска, анализа и интерпретации информации и информационные технологии для выполнения задач профессиональной деятельности;

ОК 03. Планировать и реализовывать собственное профессиональное и личностное развитие, предпринимательскую деятельность в профессиональной сфере, использовать знания по правовой и финансовой грамотности в различных жизненных ситуациях;

ОК 04. Эффективно взаимодействовать и работать в коллективе и команде;

ОК 05. Осуществлять устную и письменную коммуникацию на государственном языке Российской Федерации с учетом особенностей социального и культурного контекста;

ОК 06. Проявлять гражданско-патриотическую позицию, демонстрировать осознанное поведение на основе традиционных российских духовно-нравственных ценностей, в том числе с учетом гармонизации межнациональных и межрелигиозных отношений, применять стандарты антикоррупционного поведения;

ОК 09. Пользоваться профессиональной документацией на государственном и иностранном языках.

3 семестр

Форма промежуточной аттестации – другие формы контроля

Вид – практическое задание.

Тема практического задания дается студентам в начале прохождения МДК. Обучающийся выполняет задание в течение семестра в процессе изучения МДК. Презентация выполняется до защиты.

Защита презентации проводится в устной форме, с обязательным представлением результатов или его короткой демонстрационной версии.

В своём выступлении обучающийся должен кратко

- представить выполненную работу,
- объяснить цели и задачи,
- степень выполнения этапов работы.

На защиту каждой работы отводится не более 10 минут.

Практическое задание

для промежуточной аттестации (1 семестр)
по междисциплинарному курсу МДК.01.02 Проектная графика
для профессии 54.01.20 Графический дизайнер

Разработка социального плаката и защита в форме презентации проекта на экране (презентация в формате: ppt, PDF).

Цель: изучение особенностей разработки социальной рекламы в графическом дизайне.

Методические рекомендации к выполнению задания.

Поиск композиционного, графического и цветового решения. Поиск шрифтовой гарнитуры. Выполнение работы в программах Photoshop, Corel Draw и др.

1. В состав курсов входит: выполнение плаката 100 х 70 см.

2. Не следует выбирать тему, руководствуясь чужим мнением. Правильнее всего остановиться на теме, соответствующей и близкой своему жизненному опыту. В подборке или сочинении слогана полезно просмотреть афоризмы, пословицы и поговорки, тексты популярных песен. При работе над визуальным рядом возможно использование цитат из произведений изобразительного искусства.

3. При проектировании плакатов следует использовать такие художественные приемы как: метафора, метонимия, антонимия, гипербола, гротеск, символизм, аллегория, абсурдизм, метаморфозы, синтез зрительных образов.

4. При разработке визуального ряда следует избегать прямого иллюстрирования.

5. В работу студентов входят: сбор информации по теме “Социальный плакат” и разработка эскизов вариантов плаката, форэскиз.

Плакат должен соответствовать следующим критериям:

- Тема (соответствие плаката целям, задачам практического задания)
- Дизайн
- Аккуратность
- Содержание

- Культура графического решения
- Композиция
- Цветовое решение
- Типографика

Критерии оценивания плаката

Общее количество баллов задания по всем критериям оценки составляет: 10 баллов.

№ п/п	Критерии	характеристика	Баллы
1	Тема	Соответствие плаката целям, задачам практического задания	1
2	Дизайн	Новые идеи. Творческий подход к выполнению плаката, применение художественных приемов	1
3	Аккуратность	Качественное техническое выполнение плаката, эстетичность	1
4	Содержание	Плакат вызывает и формирует важные эмоции у зрителя	1
5	Культура графического решения	Грамотное техническое исполнение. Аккуратность	1
6	Композиция	Целостная и логически выстроенная композиция (центр композиции, акцент, второстепенные элементы подчинены главному)	Полностью соответствует -2б, частично – 1б
7	Цветовое решение	Цветовое решение гармоничное и соответствует стилистическому направлению	1
8	Типографика	Грамотное соотношение шрифтов	Полностью соответствует -2б, частично – 1б
		ИТОГО	**10**

Перевод баллов в оценку:

Отлично	Хорошо	Удовлетворительно	Неудовлетворительно
9-10 баллов	6-8 баллов	4-5 баллов	3 балла и ниже

4 семестр

Форма промежуточной аттестации – дифференцированный зачет

Вид – тест и практическое задание.

Практическое задание

для промежуточной аттестации

по междисциплинарному курсу МДК.01.02 Проектная графика

для профессии 54.01.20 Графический дизайнер

Тема: Разработка дизайн-макета упаковки для продуктовых товаров (на выбор) и защита в форме презентации проекта на экране (презентация в формате: ppt, PDF).

Цель: выполнить дизайн-макет упаковки для продуктовых товаров в соответствии с указанными требованиями.

Методические рекомендации к выполнению задания.

Оборудование: ПК;

Программное обеспечение: Windows 10, MS Office, Adobe Reader, Adobe Illustrator, Adobe Photoshop;

Дизайн-макет должен соответствовать следующим критериям:

1. Дизайн упаковки
2. Обязательные элементы упаковки;
3. Технические параметры упаковки;
4. Технические параметры для печати;
5. Технические параметры сохранения упаковки для печати или публикации;

Критерии оценивания:

Баллы: соответствует критерию – 1, не соответствует - 0.

Общее количество баллов задания по всем критериям оценки составляет: 32 балла

№ п/п	Критерии	Характеристики	Баллы
Дизайн упаковки:			
1	Moodboard	Наличие коллажа для создания концепции	1
2	Актуальный и современный дизайн	Соответствие современным трендам и их опережение	1
3	Уникальность дизайна	Оригинальность, не шаблонный дизайн	1
4	Форма упаковки и концепция	Создание форэскизов формы и концепции	1
5	Разработка логотипа/названия	Разработанный логотип	1

6	Типографика	Верстка полной текстовой информации	1
7	Цветовое решение	Обоснованный выбор цветовой палитры соответствующий характеристикам товара	1
8	Композиционное размещение объектов	Формирование сетки на развертке упаковки	1
9	Общее впечатление, приметность	Выделение среди аналогов. Яркий образ упаковки в глазах целевой аудитории.	1
		ВСЕГО	**10**
Обязательные элементы упаковки: 5 б			
10	Фотография или собственная графика	Наличие графики на упаковке	1
11	Логотип	Наличие логотипа на упаковке	1
12	Текст (полный объем)	Наличие текста на упаковке	1
13	Контактная информация (полный объем)	Наличие информации на упаковке	1
		ВСЕГО	**4**
Технические параметры упаковки: 10 б			
15	Размер упаковки согласно габаритным размерам товара	Соответствие упаковки размерам товара	1
16	Шрифты в кривых	Чтобы текст выглядел идентично на любом компьютере, даже если в системе отсутствует шрифт	1
17	Наличие направляющих	Применение функции позволяет упаковке иметь ровный текст и графические объекты.	1
18	Цвета: 4+0 (CMYK) + 2 spotcolors (1 spotcolor для лака и 1 spotcolor для высечки (dieline))	Применение основных цветов в полиграфии CMYK	1
19	Прозрачная область не менее 50%	Наличие прозрачности 50%	1
20	Штрих-код размером 45 мм х 12 мм и цвета 100% Black	Наличие штрих-кода	1
21	Линия высечки (dieline). Создать для нее отдельный слой под названием «Dieline» и цвет под таким же названием (spotcolor, 100% magenta)	Наличие линии высечки в макете, которая точно определяет размеры и форму структуры упаковки	1
22	Лак на любой стороне упаковки. Создайте для него отдельный слой под названием «Varnish» и цвет под таким же названием (spotcolor, 100% yellow)	Соответствие макета критерию по ТЗ	1
23	Разрешение используемых изображений: 255–300 dpi	Чем больше пикселов на дюйм, тем выше разрешение и качество печати	1
24	Припуски под обрезку 5 мм	Наличие припусков в макете	1
		ВСЕГО	**10**
Технические параметры для печати: 4 б			
26	Overprint при использовании черного цвета	Печать документа идет в четыре краски	1

27	Метка реза с учетом припуска под обрезку	Файл сохранен в формате pdf и установлены рекомендуемые настройки под обрезку	1
28	Линкованность вставленных элементов	Сохранены все иллюстрации и размеры макета с помощью активированного флажка Include Linked Files	1
		ВСЕГО	**3**
Технические параметры сохранения упаковки для печати или публикации: 3 б			
29	Рабочий файл под названием «Упаковка» в папке «Модуль2»	Наличие файла в папке	1
30	Файл PDF-X/1a: 2001 с линиями высечки (dieline) под названием «Упаковка» в виде разворота в папке «Модуль2»	Файл сохранен в формате PDF-X	1
31	ICC Профиль: Coated Fogra39 (ISO 12647-2:2004)	Цветовой профиль настроен на Coated Fogra39	1
		ВСЕГО	**3**
		ИТОГО	**30**

Перевод баллов в оценку:

Отлично	Хорошо	Удовлетворительно	Неудовлетворительно
30-28 баллов	27-22 баллов	21- 15 баллов	14 баллов и ниже

Тест состоит из 20 вопросов разного уровня сложности

Блок 1 – Выберите один правильный ответ

Блок 2 – Выберите несколько правильных ответов

Блок 3 – Установите соответствие

Блок 4 – Установите последовательность действий

Блок 5 – Задания на классификацию

Время выполнения – 40 минут.

Количество вариантов – 2.

Каждый правильный ответ на вопрос оценивается в 1 балл.

Максимальное количество – 20 баллов

Отлично	Хорошо	Удовлетворительно	Неудовлетворительно
24-26 баллов	18-23 баллов	13-17 баллов	12 баллов и ниже

Общая оценка за МДК – среднее арифметическое 2х оценок: за тест и выполненное практическое задание.

Тест по
Междисциплинарному курсу МДК.01.02 Проектная графика
для профессии 54.01.20 Графический дизайнер

Инструкция
Внимательно прочитайте задания и запишите правильный ответ.
Блок 1 – Выберите один правильный ответ из предложенных
Блок 2 – Выберите несколько правильных ответов из предложенных
Блок 3 – Установите соответствие
Блок 4 – Установите последовательность действий
Блок 5 – Задание на классификацию
Время выполнения – 40 минут.

Вариант 1

Блок 1. Выберите один правильный вариант ответа

1. Дизайн – это:

А) вид творческой деятельности – проектирующий концепцию развития промышленного производства;

Б) одна из отраслей промышленного развития государства;

В) проектная деятельность по созданию гармоничной и эффективной визуально-коммуникационной среды;

Г) область художественного творчества, проектирование и создание промышленных вещей, предметной среды жизни и деятельности человека.

2. Дизайн-мышление – это:

А) особый подход к разработке продуктов дизайна, ориентированный на клиента;

Б) нестандартный и креативный подход к разработке продуктов, услуг и сервисов, ориентированный на клиента;

В) творческий подход, применяемый в дизайне;

Г) процесс мышления в проектировании для создания промышленных продуктов.

3. Промышленный дизайн — это:

А) деятельность, сочетающая в себе элементы маркетинга, искусства и технологии;

Б) проектирование прототипов промышленных товаров;

В) профессиональная разработка бытовых устройств;

Г) профессиональная разработка изделий, устройств и услуг с особым вниманием к внешнему виду и функциональности.

4. Материально-вещественные системы – это …

А) системы, обладающие явно выраженными объективными материальными параметрами и общепринятыми вещественными свойствами;

Б) системы, обладающие свойствами промышленного дизайна;

В) системы производства материально-вещественных изделий;

Г) процесс создания материального продукта.

5. Знаково-информационные системы – это ...

А) процесс создания информационного продукта

Б) процесс создания информационных систем

В) системы, обладающие явно выраженными прагматическими свойствами

Г) системы, обладающие явно выраженными семантическими информационными параметрами и коннотационными знаковыми свойствами.

6. Коннотация — это

А) это смысловая окраска, которую слово, фраза или предложение приобретают в зависимости от контекста использования

Б) дополнение к выражаемому высказыванию

В) прагматическая информация.

Блок 2. Выберите несколько правильных вариантов ответа

7. Ступени дизайн-проектировании это -

А) предпроектная; Б) проектная;

В) информационная; Г) организационная;

8. Видами дизайнерской деятельности являются

А) Промышленный дизайн; Б) Средовой дизайн;

В) Дизайн процессов; Г) Транспортный дизайн;

Д) Стратегический дизайн-планирование.

9. Этапы дизайн-проектирования включают в себя:

А) поиск идеи; Б) выбор концепции;

В) создание эскизов; Г) реализация прототипа;

Д) визуализация объекта; Е) анализ идеи;

Ж) анализ рынка; З) конструирование модели;

И) моделирование в трехмерных редакторах

10. Процессуальные системы - это системы, обладающие…

А) выраженными законодательными свойствами;

Б) операционно-деятельностными, интегрально-проектными и инструментально-адаптивными свойствами;

В) явно выраженными временными и пространственными параметрами;

Г) выраженными адаптивными свойствами.

11. Авторское право включает права

А) Имущественные; Б) Товарного знака;

В) Неимущественные; Г) Полезной модели; Д) Ноу-хау.

12. Субъективные права – это ..

А) Исключительные права; Б) Личные неимущественные права;

В) Иные права Г) Внешние права;

Блок 3. Установите соответствие

13. Установите соответствие между понятиями и определениями

Понятие	Определение
1. Патентное право	А) граждане, создавшие произведение совместным творческим трудом… Статья 1258 ГК РФ;
2. Соавторство	Б) охраняет новые технические и дизайнерские решения, которые являются результатом интеллектуальной деятельности;

3. Интеллектуальные права	В) это права, которые примыкают к авторскому праву и касаются исполнения произведения, создания фонограммы, сообщений телерадиовещания, содержания информационных баз;
4. Смежные права	Г) исключительное право, являющееся имущественным правом, а в случаях, предусмотренных настоящим Кодексом, также личные неимущественные права и иные права… Статья 1226 ГК РФ;

14. Установите соответствие между понятиями и определениями

Субъект авторского права	Определение
1. Физическое лицо	А) Лица, обладающие исключительным правом на произведение;
2. Правообладатель	Б) Коллективное управление авторскими и смежными правами
3. Организации, управляющие имущественными правами авторов на коллективной основе.	В) Первоначальный субъект авторского права;

15. Установите соответствие между изображением интерфейса Adobe Photoshop и его названием

Изображение	Название
1) 	А) Выделение
2) 	Б) Выделение фрагмента
3) 	В) Кадрирование, рамки
4) 	Г) Перемещение

16. Установите соответствие между изображением и его названием

Изображение	Название
1) 	А) знак общественного достояния
2) 	Б) знак копилефт
3) 	В) знак копирайта, знак охраны авторского права, имеющая юридическое значение

Блок 4. Установите последовательность действий

17. Установите последовательность этапы получения патента на изобретение:

А) Техническое задание;
Б) Пояснительная записка;
В) Чертежи;
Г) Визуализация;
Д) Спецификация.

18. Запишите последовательность разработки проектной документации дизайн-проекта:

А) Техническое задание;
Б) Пояснительная записка;
В) Чертежи;
Г) Визуализация;
Д) Спецификация.

Блок 5. Задание на классификацию

19. Распределите изображения справа по видам графики

Вид графики	Изображение
1) Растровая 2) Векторная	А) 
	Б) 
	В) 
	Г) 

	Д) 
	Е) 

20. Распределите изображения справа по видам

Вид	Изображение
1. Иллюстрация 2. Логотип	А) 
	Б) 
	В) 
	Г) 
	Д) 

	Е) 

Тест по
междисциплинарному курсу МДК.01.02 Проектная графика
для профессии 54.01.20 Графический дизайнер

Инструкция
Внимательно прочитайте задания и запишите правильный ответ.
Блок 1 – Выберите один правильный ответ из предложенных
Блок 2 – Выберите несколько правильных ответов из предложенных
Блок 3 – Установите соответствие
Блок 4 – Установите последовательность действий
Блок 5 – Задание на классификацию
Время выполнения – 40 минут.

Вариант 2

Блок 1. Выберите один правильный вариант ответа

1. Материально-вещественные системы – это …

А) системы, обладающие явно выраженными объективными материальными параметрами и общепринятыми вещественными свойствами;

Б) системы, обладающие свойствами промышленного дизайна;

В) системы производства материально-вещественных изделий;

Г) процесс создания материального продукта.

5. Знаково-информационные системы – это ...

А) процесс создания информационного продукта

Б) процесс создания информационных систем

В) системы, обладающие явно выраженными прагматическими свойствами

Г) системы, обладающие явно выраженными семантическими информационными параметрами и коннотационными знаковыми свойствами.

3. Промышленный дизайн — это:

А) деятельность, сочетающая в себе элементы маркетинга, искусства и технологии;

Б) проектирование прототипов промышленных товаров;

В) профессиональная разработка бытовых устройств;

Г) профессиональная разработка изделий, устройств и услуг с особым вниманием к внешнему виду и функциональности.

4. Дизайн – это:

А) вид творческой деятельности – проектирующий концепцию развития промышленного производства;

Б) одна из отраслей промышленного развития государства;

В) проектная деятельность по созданию гармоничной и эффективной визуально-коммуникационной среды;

Г) область художественного творчества, проектирование и создание промышленных вещей, предметной среды жизни и деятельности человека.

5. Дизайн-мышление – это:

А) особый подход к разработке продуктов дизайна, ориентированный на клиента;

Б) нестандартный и креативный подход к разработке продуктов, услуг и сервисов, ориентированный на клиента;

В) творческий подход, применяемый в дизайне;

Г) процесс мышления в проектировании для создания промышленных продуктов.

6. Коннотация — это

А) это смысловая окраска, которую слово, фраза или предложение приобретают в зависимости от контекста использования

Б) дополнение к выражаемому высказыванию

В) прагматическая информация.

Блок 2. Выберите несколько правильных вариантов ответа

7. Видами дизайнерской деятельности являются

А) Промышленный дизайн; Б) Средовой дизайн;

В) Дизайн процессов; Г) Транспортный дизайн;

Д) Стратегический дизайн-планирование.

8. Ступени дизайн-проектирования - это:

А) предпроектная; Б) проектная;

В) информационная; Г) организационная;

9. Авторское право включает права

А) Имущественные; Б) Товарного знака;

В) Неимущественные; Г) Полезной модели; Д) Ноу-хау.

10. Процессуальные системы - это системы, обладающие…

А) выраженными законодательными свойствами;

Б) операционно-деятельностными, интегрально-проектными и инструментально-адаптивными свойствами;

В) явно выраженными временными и пространственными параметрами;

Г) выраженными адаптивными свойствами.

11. Этапы дизайн-проектирования включают в себя:

А) поиск идеи; Б) выбор концепции;

В) создание эскизов; Г) реализация прототипа;

Д) визуализация объекта; Е) анализ идеи;

Ж) анализ рынка; З) конструирование модели;

И) моделирование в трехмерных редакторах

12. Субъективные права – это ..

А) Исключительные права;

Б) Личные неимущественные права;

В) Иные права.

Г) Внешние права;

Блок 3. Установите соответствие

13. Установите соответствие между понятиями и определениями

Субъект авторского права	Определение
1. Физическое лицо	А) Лица, обладающие исключительным правом на произведение;
2. Правообладатель	Б) Коллективное управление авторскими и смежными правами
3. Организации, управляющие имущественными правами авторов на коллективной основе.	В) Первоначальный субъект авторского права;

14. Установите соответствие между понятиями и определениями

Понятие	Определение
1. Патентное право	А) граждане, создавшие произведение совместным творческим трудом… Статья 1258 ГК РФ;
2. Соавторство	Б) охраняет новые технические и дизайнерские решения, которые являются результатом интеллектуальной деятельности;
3. Интеллектуальные права	В) это права, которые примыкают к авторскому праву и касаются исполнения произведения, создания фонограммы, сообщений телерадиовещания, содержания информационных баз;
4. Смежные права	Г) исключительное право, являющееся имущественным правом, а в случаях, предусмотренных настоящим Кодексом, также личные неимущественные права и иные права… Статья 1226 ГК РФ;

15. Установите соответствие между изображением и его названием

Изображение	Название
1) 	А) знак общественного достояния
2) 	Б) знак копилефт
3) 	В) знак копирайта, знак охраны авторского права, имеющая юридическое значение

16. Установите соответствие между изображением интерфейса Adobe Photoshop и его названием

Изображение	Название
1) 	А) Выделение
2) 	Б) Выделение фрагмента

3) 	В) Кадрирование, рамки
4) 	Г) Перемещение

Блок 4. Установите последовательность действий

17. Запишите последовательность разработки проектной документации дизайн-проекта:

А) Техническое задание;
Б) Пояснительная записка;
В) Чертежи;
Г) Визуализация;
Д) Спецификация.

18. Установите последовательность этапов получения патента на изобретение:

А) Подача заявки на получение патента на изобретение;
Б) Оформление заявки и сопутствующих материалов;
В) Патентный поиск;
Г) Формальная экспертиза;
Д) Экспертиза по существу;
Е) Продление;
Ж) Регистрация изобретения и выдача патента.

Блок 5. Задание на классификацию

19. Распределите изображения справа по видам

Вид	**Изображение**
1. Иллюстрация 2. Логотип	А) 
	Б) 
	В) 
	Г) 

	Д) 
	Е) 

20. Распределите изображения справа по видам графики

Вид графики	Изображение
1) Растровая 2) Векторная	А) 
	Б) 
	В) 
	Г) 

	Д) 
	Е) 

1.2. Оценка освоения компетенций

Оценка освоения ***профессиональных компетенций (ПК)*** осуществляется через проверку знаний и умений, а именно

Результат (профессиональные компетенции)	*Основные показатели*
ПК 1.1. Осуществлять сбор, систематизацию и анализ данных необходимых для разработки технического задания дизайн-продукта.	**Уметь:** У1 - проводить проектный анализ; У2 - разрабатывать концепцию проекта; **Знать:** З1 - теоретические основы композиционного построения в графическом и в объемно-пространственном дизайне; З2 - законы формообразования; З3 - систематизирующие методы формообразования (модульность и комбинаторику); З4 - преобразующие методы формообразования (стилизацию и трансформацию); З5 - законы создания цветовой гармонии; З7 - действующие стандарты и технические условия, методики оформления технического задания и различных продуктов.
ПК 1.2. Определять выбор технических и программных средств для разработки дизайн-макета с учетом их особенностей использования	**Уметь:** У3 - выбирать графические средства в соответствии с тематикой и задачами проекта; **Знать:** З7 - действующие стандарты и технические условия, методики оформления технического задания и различных продуктов.
ПК 1.3. Формировать готовое техническое задание в соответствии с требованиями к структуре и содержанию.	**Уметь:** У4 - производить расчеты основных технико-экономических показателей проектирования; **Знать:** З7 - действующие стандарты и технические условия, методики оформления технического задания и различных продуктов.
ПК 1.4. Выполнять процедуру согласования (утверждения) с заказчиком.	**Уметь:** У5 - презентовать разработанное техническое задание согласно требованиям к структуре и содержанию; **Знать:** З1 - теоретические основы композиционного построения в графическом и в объемно пространственном дизайне; З6 - технологии изготовления изделия; З7 - действующие стандарты и технические условия, методики оформления технического задания и различных продуктов.

Оценка ***общих компетенций (ОК)*** выставляется в результате наблюдения в течение семестра по следующим критериям:

Результат (общие компетенции)	Основные показатели
ОК 01. Выбирать способы решения задач профессиональной деятельности, применительно к различным контекстам	- самостоятельно организует свою деятельность по выданным заданиям - умеет оценить свои возможности для выполнения поставленных целей, задач, заданий по дисциплине
ОК 02. Использовать современные средства поиска, анализа и интерпретации информации и информационные технологии для выполнения задач профессиональной деятельности	- осуществляет поиск информации в сети Интернет и различных электронных носителях - извлекает информацию с электронных носителей - использует средства ИТ для обработки и хранения информации - представляет информацию в различных формах с использованием разнообразного программного обеспечения - создает презентации в различных формах
ОК 03. Планировать и реализовывать собственное профессиональное и личностное развитие, предпринимательскую деятельность в профессиональной сфере, использовать знания по правовой и финансовой грамотности в различных жизненных ситуациях	- берет на себя ответственность за принятое решение/совершенный поступок - ответственно выполняет разовые/постоянные поручения в группе - может спрогнозировать результат - умеет оценить свои действия, поступки и проанализировать их - знает основную нормативную документацию по предпринимательской деятельности и может ее найти в поисковых системах; - определяет возможности/невозможности предпринимательства той или иной возникшей ситуации - успешно учится, выполняет повседневные поручения/обязанности, связанные с финансами (оплата проезда, покупка продуктов, обеда) - владеет навыками обращения с банковскими картами
ОК 04. Эффективно взаимодействовать и работать в коллективе и команде	- устанавливает позитивный стиль общения - выбирает стиль общения в соответствии с ситуацией - признает чужое мнение - при необходимости отстаивает собственное мнение - принимает критику - ведет деловую беседу в соответствии с этическими нормами - соблюдает официальный стиль при оформлении документов - выполняет письменные и устные рекомендации преподавателя - способен к эмпатии - организует коллективное обсуждение рабочей ситуации

ОК 05. Осуществлять устную и письменную коммуникацию на государственном языке Российской Федерации с учетом особенностей социального и культурного контекста	- умеет передавать информацию другому человеку - способен правильно формулировать свои мысли в устной и письменной формах - способен письменно оформлять свои мысли
ОК 06. Проявлять гражданско-патриотическую позицию, демонстрировать осознанное поведение на основе традиционных российских духовно-нравственных ценностей, в том числе с учетом гармонизации межнациональных и межрелигиозных отношений, применять стандарты антикоррупционного поведения	- не участвует в запрещенных группировках; - не проводит антироссийскую пропаганду; - уважительно относится к сверстникам, окружающим, старшим и младшим; - не хамит, не грубит - применяет в своем поведении стандарты антикоррупционного поведения
ОК 09. Пользоваться профессиональной документацией на государственном и иностранном языках	- осуществлять эффективный поиск необходимой информации в российских и зарубежных источниках: нормативно-правовой документации, стандартов, научных публикации, технической документации; - уметь применять лексику и грамматику иностранного языка для перевода текста, содержание которого включает профессиональную лексику; - уметь анализировать, систематизировать и применять в профессиональной деятельности информацию, содержащуюся в документации профессиональной области.

Критерии

2 балла - компетенция проявляется постоянно в полной мере (сформирована полностью);

1 балл - компетенция проявляется иногда или неполностью

0 баллов - компетенция не проявляется (не сформирована).

ЛИСТ изменений
ОЦЕНОЧНЫЕ МАТЕРИАЛЫ
для промежуточной аттестации

по междисциплинарному курсу МДК.01.02 Проектная графика

для профессии 54.01.20 Графический дизайнер

Дата изменений – 23.08.2024
Основание: Приказ Министерства просвещения Российской Федерации от 03.07.2024 N 464 "О внесении изменений в федеральные государственные образовательные стандарты среднего профессионального образования" (Зарегистрировано в Минюсте России 09.08.2024 N 79088)
Изменения внесены в формулировку общих компетенций (ОК)

1.1.Оценка освоения результатов

было	стало
ОК 01. Выбирать способы решения задач профессиональной деятельности, применительно к различным контекстам ОК 02. Осуществлять поиск, анализ и интерпретацию информации, необходимой для выполнения задач профессиональной деятельности ОК 03. Планировать и реализовывать собственное профессиональное и личностное развитие. ОК 04. Работать в коллективе и команде, эффективно взаимодействовать с коллегами, руководством, клиентами ОК 05. Осуществлять устную и письменную коммуникацию на государственном языке с учетом особенностей социального и культурного контекста ОК 06. Проявлять гражданско-патриотическую позицию, демонстрировать осознанное поведение на основе традиционных общечеловеческих ценностей, применять стандарты антикоррупционного поведения. ОК 09. Использовать информационные технологии в профессиональной деятельности ОК 10. Пользоваться профессиональной документацией на государственном и иностранном языках.	ОК 01. Выбирать способы решения задач профессиональной деятельности применительно к различным контекстам; ОК 02. Использовать современные средства поиска, анализа и интерпретации информации и информационные технологии для выполнения задач профессиональной деятельности; ОК 03. Планировать и реализовывать собственное профессиональное и личностное развитие, предпринимательскую деятельность в профессиональной сфере, использовать знания по правовой и финансовой грамотности в различных жизненных ситуациях; ОК 04. Эффективно взаимодействовать и работать в коллективе и команде; ОК 05. Осуществлять устную и письменную коммуникацию на государственном языке Российской Федерации с учетом особенностей социального и культурного контекста; ОК 06. Проявлять гражданско-патриотическую позицию, демонстрировать осознанное поведение на основе традиционных российских духовно-нравственных ценностей, в том числе с учетом гармонизации межнациональных и межрелигиозных отношений, применять стандарты антикоррупционного поведения; ОК 09. Пользоваться профессиональной документацией на государственном и иностранном языках.

1.2. Оценка освоения компетенций

было		стало	
Результат (общие компетенции)	*Основные показатели*	*Результат (общие компетенции)*	*Основные показатели*
ОК 01. Выбирать способы решения задач профессиональной деятельности, применительно к различным контекстам	- самостоятельно организует свою деятельность по выданным заданиям - умеет оценить свои возможности для выполнения поставленных целей, задач, заданий по дисциплине	ОК 01. Выбирать способы решения задач профессиональной деятельности, применительно к различным контекстам	- самостоятельно организует свою деятельность по выданным заданиям - умеет оценить свои возможности для выполнения поставленных целей, задач, заданий по дисциплине
ОК 02. Осуществлять поиск, анализ и интерпретацию информации, необходимой для выполнения задач профессиональной деятельности	- осуществляет поиск информации в сети Интернет и различных электронных носителях - извлекает информацию с электронных носителей - использует средства ИТ для обработки и хранения информации - представляет информацию в различных формах с использованием разнообразного программного обеспечения - создает презентации в различных формах	ОК 02. Использовать современные средства поиска, анализа и интерпретации информации и информационные технологии для выполнения задач профессиональной деятельности	- осуществляет поиск информации в сети Интернет и различных электронных носителях - извлекает информацию с электронных носителей - использует средства ИТ для обработки и хранения информации - представляет информацию в различных формах с использованием разнообразного программного обеспечения - создает презентации в различных формах
ОК 03. Планировать и реализовывать собственное профессиональное и личностное развитие.	- берет на себя ответственность за принятое решение/совершенный поступок - ответственно выполняет разовые/ постоянные поручения в группе	ОК 03. Планировать и реализовывать собственное профессиональное и личностное развитие, предпринимательскую деятельность в профессиональной	- берет на себя ответственность за принятое решение/совершенный поступок - ответственно выполняет разовые/постоянные поручения в группе

	- может спрогнозировать результат - умеет оценить свои действия, поступки и проанализировать их	сфере, использовать знания по правовой и финансовой грамотности в различных жизненных ситуациях	- может спрогнозировать результат - умеет оценить свои действия, поступки и проанализировать их - знает основную нормативную документацию по предпринимательской деятельности и может ее найти в поисковых системах; - определяет возможности/невозможности предпринимательства той или иной возникшей ситуации - успешно учится, выполняет повседневные поручения/обязанности, связанные с финансами (оплата проезда, покупка продуктов, обеда) - владеет навыками обращения с банковскими картами
ОК 04. Работать в коллективе и команде, эффективно взаимодействовать с коллегами, руководством, клиентами	- устанавливает позитивный стиль общения - выбирает стиль общения в соответствии с ситуацией - признает чужое мнение - при необходимости отстаивает собственное мнение - принимает критику - ведет деловую беседу в соответствии с этическими нормами - соблюдает официальный стиль при	ОК 04. Эффективно взаимодействовать и работать в коллективе и команде	- устанавливает позитивный стиль общения - выбирает стиль общения в соответствии с ситуацией - признает чужое мнение - при необходимости отстаивает собственное мнение - принимает критику - ведет деловую беседу в соответствии с этическими нормами - соблюдает официальный стиль при оформлении документов - выполняет письменные и устные рекомендации преподавателя - способен к эмпатии - организует коллективное

	оформлении документов - выполняет письменные и устные рекомендации преподавателя - способен к эмпатии - организует коллективное обсуждение рабочей ситуации		обсуждение рабочей ситуации
ОК 05. Осуществлять устную и письменную коммуникацию на государственном языке с учетом особенностей социального и культурного контекста	- умеет передавать информацию другому человеку - способен правильно формулировать свои мысли в устной и письменной формах - способен оценить уровень своих знаний по дисциплине	ОК 05. Осуществлять устную и письменную коммуникацию на государственном языке Российской Федерации с учетом особенностей социального и культурного контекста	- умеет передавать информацию другому человеку - способен правильно формулировать свои мысли в устной и письменной формах - способен письменно оформлять свои мысли
ОК 06. Проявлять гражданско-патриотическую позицию, демонстрировать осознанное поведение на основе традиционных общечеловеческих ценностей, применять стандарты антикоррупционного поведения.	- не участвует в запрещенных группировках; - не проводит антироссийскую пропаганду; - уважительно относится к сверстникам, окружающим, старшим и младшим; - не хамит, не грубит - применяет в своем поведении стандарты антикоррупционного поведения	ОК 06. Проявлять гражданско-патриотическую позицию, демонстрировать осознанное поведение на основе традиционных российских духовно-нравственных ценностей, в том числе с учетом гармонизации межнациональных и межрелигиозных отношений, применять стандарты антикоррупционного поведения	- не участвует в запрещенных группировках; - не проводит антироссийскую пропаганду; - уважительно относится к сверстникам, окружающим, старшим и младшим; - не хамит, не грубит - применяет в своем поведении стандарты антикоррупционного поведения
ОК 09. Использовать	- осуществляет поиск информации	ОК 09. Пользоваться	- осуществлять эффективный поиск

информационные технологии в профессиональной деятельности	в сети Интернет и различных электронных носителях - извлекает информацию с электронных носителей - использует средства ИТ для обработки и хранения информации - представляет информацию в различных формах с использованием разнообразного программного обеспечения - создает презентации в различных формах	профессиональной документацией на государственном и иностранном языках	необходимой информации в российских и зарубежных источниках: нормативно-правовой документации, стандартов, научных публикации, технической документации; - уметь применять лексику и грамматику иностранного языка для перевода текста, содержание которого включает профессиональную лексику; - уметь анализировать, систематизировать и применять в профессиональной деятельности информацию, содержащуюся в документации профессиональной области.
ОК 10. Пользоваться профессиональной документацией на государственном и иностранном языках.	- осуществлять эффективный поиск необходимой информации в российских и зарубежных источниках: нормативно-правовой документации, стандартов, научных публикации, технической документации; - уметь применять лексику и грамматику иностранного языка для перевода текста, содержание которого включает		

	профессиональную лексику; - уметь анализировать, систематизировать и применять в профессиональной деятельности информацию, содержащуюся в документации профессиональной области.		

РАССМОТРЕНО
на заседании Педагогического совета колледжа
(Протокол № 1 от «29» августа 2024 г.)

АВТОНОМНАЯ НЕКОММЕРЧЕСКАЯ ОРГАНИЗАЦИЯ
СРЕДНЕГО ПРОФЕССИОНАЛЬНОГО ОБРАЗОВАНИЯ
«ЦИФРОВОЙ КОЛЛЕДЖ «СИНЕРГИЯ»

РАССМОТРЕНО
на заседании Педагогического совета колледжа
(Протокол № 1 от «29» августа 2024 г.)

УТВЕРЖДАЮ
Директор АНО СПО «Цифровой колледж «Синергия»
_____ С.Н.Семенов
«30» 08 2024 г.

ОЦЕНОЧНЫЕ МАТЕРИАЛЫ

для промежуточной аттестации

по междисциплинарному курсу **МДК.01.03 Основы цветоведения**

для профессии 54.01.20 Графический дизайнер

Разработчик: Корнилова А.Б., преподаватель

Якутск, 2024

АВТОНОМНАЯ НЕКОММЕРЧЕСКАЯ ОРГАНИЗАЦИЯ
СРЕДНЕГО ПРОФЕССИОНАЛЬНОГО ОБРАЗОВАНИЯ
«ЦИФРОВОЙ КОЛЛЕДЖ «СИНЕРГИЯ»

РАССМОТРЕНО и ПРИНЯТО
на заседании Педагогического совета колледжа
(Протокол № 4 от «12» апреля 2024 г.)

УТВЕРЖДАЮ
Директор АНО СПО «Цифровой колледж «Синергия»
_____ С.Н.Семенов
«15» 04 2024 г.

ОЦЕНОЧНЫЕ МАТЕРИАЛЫ

для промежуточной аттестации

по междисциплинарному курсу **МДК.01.03 Основы цветоведения**

для профессии 54.01.20 Графический дизайнер

Разработчик: Олесова Н.С., преподаватель

Якутск, 2024

Пояснительная записка

Оценочные материалы для промежуточной аттестации предназначены для оценки достижения запланированных результатов обучения по междисциплинарному курсу МДК.01.03 Основы цветоведения, входящего в ПМ.01. Разработка технического задания на продукт технического дизайна *по профессии 54.01.20 Графический дизайнер.*

1.1. Оценка освоения результатов

В результате освоения междисциплинарного курса МДК.01.03 Основы цветоведения обучающийся должен:

уметь:

У1 - проводить проектный анализ;

У2 - разрабатывать концепцию проекта;

У3 - выбирать графические средства в соответствии с тематикой и задачами проекта;

У5 - презентовать разработанное техническое задание согласно требованиям к структуре и содержанию.

знать:

З1 - теоретические основы композиционного построения в графическом и в объемно-пространственном дизайне;

З5 - законы создания цветовой гармонии;

З7 - действующие стандарты и технические условия, методики оформления технического задания и различных продуктов.

также овладеть **общими компетенциями (ОК):**

ОК 01. Выбирать способы решения задач профессиональной деятельности применительно к различным контекстам;

ОК 02. Использовать современные средства поиска, анализа и интерпретации информации и информационные технологии для выполнения задач профессиональной деятельности;

ОК 03. Планировать и реализовывать собственное профессиональное и личностное развитие, предпринимательскую деятельность в профессиональной сфере, использовать знания по правовой и финансовой грамотности в различных жизненных ситуациях;

ОК 04. Эффективно взаимодействовать и работать в коллективе и команде;

ОК 05. Осуществлять устную и письменную коммуникацию на государственном языке Российской Федерации с учетом особенностей социального и культурного контекста;

ОК 06. Проявлять гражданско-патриотическую позицию, демонстрировать осознанное поведение на основе традиционных российских духовно-нравственных ценностей, в том числе с учетом гармонизации межнациональных и межрелигиозных отношений, применять стандарты антикоррупционного поведения;

ОК 09. Пользоваться профессиональной документацией на государственном и иностранном языках.

и **профессиональными компетенциями (ПК):**

ПК 1.1. Осуществлять сбор, систематизацию и анализ данных необходимых для разработки технического задания дизайн-продукта.

ПК 1.2. Определять выбор технических и программных средств для разработки дизайн-макета с учетом их особенностей использования.

Форма промежуточной аттестации – экзамен.

Вид – экзамен по билетам.

Каждый билет состоит из 3-х вопросов:

1 вопрос - тест

2 вопрос – устный ответ.

3 вопрос – одно практическое задание из трёх предложенных вариантов: обработка изображений в графическом редакторе Adobe Photoshop или Adobe Illustrator или выполнение задания в гуаши.

Время выполнения задания – 60 мин.

Критерии оценивания:

Общая оценка за экзамен – среднее арифметическое за 3 выполненных задания в билете.

Критерии оценивания теста

Количество вопросов – 20.

Каждый правильный вопрос оценивается в 1 балл. Всего максимально 20 баллов.

Перевод баллов в оценку:

отлично	хорошо	удовлетворительно	неудовлетворительно
18-20	15-17	12-14	11 и менее баллов

Критерии оценивания устного опроса:

Оценка	Критерии оценивания
«Отлично»	обучающийся полно и аргументированно отвечает по содержанию задания; обнаруживает понимание материала, может обосновать свои суждения, применить знания на практике, привести необходимые примеры не только по учебнику, но и самостоятельно составленные; излагает материал последовательно и правильно.
«Хорошо»	обучающийся демонстрирует прочные теоретические знания, владеет терминологией, делает аргументированные выводы и обобщения, приводит примеры, показывает свободное владение монологической речью, но при этом делает несущественные ошибки, которые быстро исправляет самостоятельно или при незначительной коррекции преподавателем
«Удовлетворительно»	ставится, если студент обнаруживает знание и понимание основных положений данного задания, но: 1) излагает материал неполно и допускает неточности в определении понятий или формулировке правил; 2) не умеет достаточно глубоко и доказательно обосновать свои суждения и привести свои примеры; 3) излагает материал непоследовательно и допускает ошибки
«Неудовлетворительно»	обучающийся демонстрирует незнание теоретических основ предмета, не умеет делать аргументированные выводы и приводить примеры, показывает слабое владение монологической речью, не владеет терминологией, проявляет отсутствие логичности и последовательностью изложения, делает ошибки, которые не может исправить даже при коррекции преподавателем, отказывается отвечать на занятии

Критерии оценивания практического задания:

Оценка	Критерии оценивания
«Отлично»	-Практическое задание выполнено полностью. -Формат листа соответствует заданию А4. -Цветовой профиль соответствует заданию. -Правильное композиционное размещение на листе, общее композиционное решение. -Грамотное пользование графическими редакторами/ техникой гуаши. -Цветовое решение композиции, аккуратность и законченность работы. -Хорошее общее впечатление от работы и оригинальность решения представленной композиции
«Хорошо»	-Практическое задание выполнено полностью, но с погрешностями и незначительными ошибками композиционного плана. -Формат файла соответствует заданию. -Цветовой профиль соответствует заданию. -Хорошее общее впечатление от работы и оригинальность решения представленной композиции
«Удовлетворительно»	-Практическое задание выполнено частично с нарушениями композиционного расположения на листе, присутствуют серьезные ошибки в передаче цветовых отношений, неаккуратность в работе, слабое владение техникой. -Формат файла соответствует заданию. -Цветовой профиль соответствует заданию.
«Неудовлетворительно»	-Практическое задание выполнено менее чем на 50%, основная часть выполненного задания соответствуют заданию менее чем на 50%. -Формат файла соответствует заданию. -Цветовой профиль соответствует заданию.

Перечень экзаменационных вопросов

для промежуточной аттестации

по МДК 01.03. Основы цветоведения

по профессии 54.01.20 Графический дизайнер

1. Основные термины баз данных. Определение «цвет». Ахроматический и хроматический цвет. Основные характеристики ахроматических и хроматических цветов.
2. Основы систематизации цветов Вильгельма Остфальда.
3. Причины эмоциональной выразительности ахроматических композиций. Три условия построения ахроматических композиций.
4. Систематика цветов Иоганна Вольфганга Гёте. Линейная систематика цветов Исаака Ньютона первичные и вторичные цвета.
5. Длина световых волн для восприятия глазом человека. Эксперимент Исаака Ньютона. Цвет прозрачного и непрозрачного предмета.
6. Характеристика контрастных гармонических сочетаний. Привести примеры. Гармонические сочетания. Привести примеры.
7. Принципы построения 24-частного цветового круга. Количественный состав цветов на примере сине-красной группы. Перечислите цвета являются теплые, холодные и нейтральные цвета.
8. Теория систематизации цветов немецкого живописца Филиппа Отто Рунге.
9. Родственно-контрастные гармонические сочетания по кругу. Перечень и характеристика цветовых групп. Примеры.
10. Дайте определение термину Эффект Пуркине.
11. Перечень, наименование, характеристика родственных гармонических сочетаний.
12. Объяснить принципы построения однотоновых гармонических сочетаний (гармонии теневых рядов).
13. Построение цветовой звезды Иоханеса Иттена. Схема, принципы построения. Перечислить гармонические созвучия по цветовой звезде И. Иттена. Схемы.
14. Контраст дополнительных цветов. Перечислить пары дополнительных цветов. Перечислить пары дополнительных цветов. Как пуантилисты и другие мастера живописи применяли данный контраст в своих произведениях?
15. Характеристика контраста цветовых сопоставлений, его практическое применение. Назовите художников, которые часто применяли этот контраст в своих произведениях.

16. Символика цвета. Дать определение.

17. Дать понятия «синестезия». Привести примеры.

18. Характеристика понятий «контраст цветового распространения», «гармонизация цветового распространения». Гармонизация размеров цветовых плоскостей по теории Гёте (примеры пропорциональных отношений основных и дополнительных цветов).

19. Дать определение понятиям «семиотика цвета» и «семантика цвета». Привести примеры информационного значения основных цветов.

20. Последовательный контраст. Принцип возникновения. Примеры последовательного образа.

21. Контраст по светлоте. Значение данного контраста в композиции. Приведите примеры.

22. Перечислить и охарактеризовать факторы, влияющие на пространственное действие цвета.

23. Контраст цветового насыщения. Почему действие контраста «блеклый-яркий» считается относительным. Приведите примеры.

24. Пространственное действие цвета. Показать на примерах (схемы) как можно изменить зрительное восприятие размеров пространства.

25. Понятие и характеристика «симультанный контраст». Причины возникновения и способы нейтрализации симультанного контраста.

26. Психологическое воздействие цвета на примере интерьера общественного помещения.

27. Контраст холодного и теплого. Ассоциативные ряды. Практическое применение данного контраста. Примеры.

28. Понятие «пограничный контраст», причины его возникновения. Приведите примеры.

29. Психологическое воздействие цвета на примере интерьера жилого помещения.

30. Цветовая модель (RGB И CMYK).

31. Опишите что определяет «светлота», «цветовой тон», «насыщенность».

32. Назовите основные параметры цветового круга.

33. Системы измерения цвета: виды, характеристика.

34. Дайте определение понятию «контраст», назовите его виды.

35. Дайте определение понятию «оттенок».

36. Дайте определение понятию «последовательный контраст».

Перечень практических заданий

для промежуточной аттестации

по МДК 01.03. Основы цветоведения

по профессии 54.01.20 Графический дизайнер

1. Создать изображение схемы ахроматического цветового контраста в графическом редакторе Adobe Illustrator. Требования к изображению: формат А4, цветовой профиль RGB.
2. Создать изображение схемы хроматического цветового контраста **в графическом редакторе Adobe Illustrator**. Требования к изображению: формат А4, цветовой профиль RGB.
3. Создать изображение схемы цветового круга **в графическом редакторе Adobe Illustrator**. Требования к изображению: формат А4, цветовой профиль RGB
4. Разработать **в графическом редакторе Adobe Illustrator** эскиз обложки тематического журнала, используя ахроматическую или монохромную цветовую гамму. Требования к изображению: формат А4, цветовой профиль RGB.
5. Разработать **в графическом редакторе Adobe Photoshop** эскиз обложки тематического журнала, используя цветовую триаду. Требования к изображению: формат А4, цветовой профиль RGB.
6. Разработать в графическом редакторе Adobe Photoshop эскиз обложки тематического журнала, используя полихромию. Требования к изображению: формат А4, цветовой профиль RGB.
7. Разработать **в графическом редакторе Adobe Photoshop** цветовое решение интерьера одна гамма из трех диапазонов ахроматической гаммы; Акцент – один цвет из шести основных цветов + три вида его насыщенности. Требования к изображению: формат А4, цветовой профиль RGB.
8. Разработать в графическом **в графическом редакторе Adobe Illustrator цветовое** решение интерьера один цвет из шести основных цветов + три вида его насыщенности. Акцент – один цвет из трех диапазонов ахроматической гаммы. Требования к изображению: формат А4, цветовой профиль RGB.
9. Разработать **в графическом редакторе Adobe Photoshop** цветовое решение интерьера одна из трех диапазонов ахроматической гаммы. Акцент – один цвет из шести основных цветов + три вида его насыщенности; Цвет-компаньон - один цвет из шести основных цветов + три вида его насыщенности. Требования к изображению: формат А4, цветовой профиль RGB.

10. Создать **в графическом редакторе Adobe Illustrator** капсульную линию модной одежды, состоящую из трех эскизов на сближено-родственных отношениях цвета. Требования к изображению: формат А4, цветовой профиль RGB.

11. Создать **в графическом редакторе Adobe Photoshop** капсульную линию модной одежды, состоящую из трех эскизов контрастно-родственных отношениях цвета. Требования к изображению: формат А4, цветовой профиль RGB.

12. Создать **в графическом редакторе Adobe Photoshop** капсульную линию модной одежды, состоящую из трех эскизов, используя основные три цвета цветового круга. Требования к изображению: формат А4, цветовой профиль RGB.

13. Выполнить **гуашью** растяжку-выкраски на тему ахроматические и хроматические сочетания. Требования к изображению: формат А4.

14. Выполнить **гуашью** стилизованный пейзаж. Требования к изображению: формат А4. Передать состояние природы в сближенно-родственном цветовом решении (зима).

15. Выполнить **гуашью** стилизованный пейзаж. Требования к изображению: формат А4. Передать состояние природы в родственно-контрастном цветовом решении (осень).

16. Выполнить **гуашью** стилизованный пейзаж. Требования к изображению: формат А4. Передать состояние природы в контрастной гамме (весна или лето)

17. Обработать фотографию **в графическом редакторе Adobe Photoshop** в теплую цветовую гамму. Требования к изображению: формат А4, цветовой профиль RGB.

18. Обработать фотографию **в графическом редакторе Adobe Photoshop** в холодную цветовую гамму. Требования к изображению: формат А4, цветовой профиль RGB.

Тест
по МДК 01.03. Основы цветоведения

для профессии 54.01.20 Графический дизайнер

Инструкция

Внимательно прочитайте задания и запишите правильные ответы.
Блок 1 – Выберите один правильный ответ из предложенных
Блок 2 – Выберите несколько правильных ответов из предложенных
Блок 3 – Установите соответствие
Блок 4 – Установите последовательность действий
Блок 5 – Задания на классификацию
Время выполнения – 40 минут.

Вариант 1

Блок 1. Выберите один правильный вариант ответа

1. Цвет – это:

А) художественное выражение материального воплощения произведений искусства;

Б) один из компонентов художественного восприятия;

В) качественная субъективная характеристика электромагнитного излучения оптического диапазона, определяемая на основании возникающего физиологического зрительного ощущения и зависящая от ряда физических, физиологических и психологических факторов;

Г) это свойство осязательного органа чувств человека осознанно различать объекты по исходящему от них спектральному составу видимого излучения.

2. «Триадная схема» сочетания цветов – это:

А) Если берется четыре цвета, расположенные прямо напротив друг друга, т.е. один первичный, один вторичный и два третичных;

Б) Подбор цветов по схеме равнобедренного треугольника над цветовым кругом;

В) Сочетание цвета с его комплементарным цветом и двумя прилегающим к нему цветам;

Г) Диаметрально друг против друга расположенные цвета.

3. Выберите верное название сочетания: «два или несколько цветов подходят «друг к другу», т.е. если два цвета, смешанные вместе, дают нейтрально-серый пигмент или белый цвет»

А) Комплементарные (или дополнительные); Б) Спектральные;
В) Первичные; Г) Дополнительные.

4. Выберите верное описание цветовой схемы: «универсальный символ, означает целостность, непрерывность»

А) Квадрат; Б) Точка; В) Круг; Г) Треугольник.

5. Автор цветовой системы, состоящей из 8 цветовых тонов с четырьмя базовыми цветами (желтый, ультрамариновый синий, красный, цвет зеленой морской волны) – это:

А) Вильгельм Освальд; Б) Матюшин М. В;
В) Томас Юнг; Г) Иоханнес Иттен.

Блок 2. Выберите несколько правильных вариантов ответа

6. Выберите верные утверждения. Основной вклад в систематизации цветов Вильгельма Оствальда включают:

А) Предложенную им цветовое тело в форме двойного конуса представляющую собой дальнейшее развитие цветового шара Рунге;

Б) Представленную схему равностороннего «одно тонального цветового треугольника», который представляет с собой продольный разрез цветового тела;

В) Идею представить все цвета в виде круговой системы;

Г) Предложенную им область науки для исследования цвета – геометрию.

7. Выберите верные характеристики родственных гармонических сочетаний.

А) Родственные сочетания цветов – это сравнительно сдержанная уравновешенная спокойная колористическая гамма;

Б) Родственные сочетания цветов – это сравнительно насыщенная яркая колористическая гамма;

В) Гармонизация, уравновешенность сочетаемых цветов связана с изменением их насыщенности;

Г) Гармония родственных цветов основана на похожести цветовых тонов, на лёгком их противопоставлении по цветовому тону.

8. Выберите верные параметра длины световой волны, улавливаемых человеческими глазами

А) 480 нм частота спектра; Б) 585 нм частота спектра;

В) 770 нм частота спектра; Г) 800 нм частота спектра;

9. Выберите два верных параметра цветовой гармонии

А) цветовое сочетание на плоскости;

Б) сочетание монохромных цветов на плоскости;

В) вызывает положительную психологическую оценку;

Г) вызывает нейтральную психологическую оценку.

10. К основным принципам цветоведения относятся:

А) Закон контраста. Б) Акцент

В) Закон спектра Г) Закон гармонии

Д) Закон насыщенности Е) Закон температуры

Блок 3. Установите соответствие

11. Установите соответствие между цветом и его характеристикой

Характеристики цвета	Цвета
1) Светлота 2) Насыщенность 3) Цветовой тон	А) Определяет сходство и различие спектральных цветов Б) Определяет место цвета в ахроматическом ряду иллюстрирует затухающую светосилу белого пигмента - от бело к черному, от желтого к синему, от теплого к холодному В) Показывает степень отличия хроматического цвета от равно светлого ахроматического.

12. Установите соответствие между цветом и его тональностью

Тональности	Цвета
1) Теплые 2) Холодные 3) Нейтральные	А) Синий, фиолетовый, голубой Б) Черный, серый, белый В) Красный, жёлтый, оранжевый.

13. Установите соответствие между термином и определением

Термин	Определение
1) Основные цвета 2) Монохромная гармония 3) Вторичные цвета (смешанные) 4) Комплиментарная гармония (контрастная гармония, дополнительная, полярная гармония)	А) Сочетание одного оттенка которая различается тоном, светлотой и насыщенностью. Б) Равноудалены друг от друга в трех точках цветового круга В) Расположены диаметрально противоположно по отношению друг к другу Г) Располагаются между равноудалёнными тремя точками цветового круга

14. Установите соответствие между названием цвета и его спектрами частот цветовой волны

Название цвета	Спектр частот цветовой волны
1) Фиолетовый	А) 380-450
2) Синий	Б) 510-550
3) Голубой	В) 480-510
4) Зеленый	Г) 450-480
5) Желто-зеленый	Д) 550-575
6) Желтый	Е) 620-770
7) Оранжевый	Ж) 585-620
8) Красный	З) 575-585

15. Установите соответствие между цветом и цветовым предпочтением целевой аудитории

Цвета	Целевая аудитория
1) Нюансные и контрастные	А) 5-12 лет
2) Яркие контрастные	Б) 13-19 лет
3) Пастельные	В) 40-60 лет
4) Сдержанные ахроматические	Г) 25-35 лет

16. Установите соответствие между цветовой схемой и ее названием

Цветовя схема	Название
1)  2)  3) 	А) комплементарно-триадная Б) комплементарная В) двойная разделенная

Блок 4. Установите последовательность действий

17. Запишите последовательность цветокоррекции фотографии в Adobe Photoshop:

А) Цветовой баланс;
Б) Цветовой тон/ насыщенность;
В) Кривые;
Г) Конвертация RAW-файла.

18. Запишите последовательность работы выполнения растяжек и выкрасок для ввода в цветовой круг:

А) Аккуратно вырезать;
Б) Оформить на бумагу А3;
В) Выполнить выкраски гуашью плоской кистью кроющими мазками А3;
Г) Наклеить полученные выкраски на шаблон цветового круга.

Блок 5. Задания на классификацию

19. Распределите картины знаменитых художников по цветовым схемам

1. Классическая триада **2. Комплементарная схема**	А) Николай Рерих «Шамбала» 
	Б) И.К. Айвазовский «Девятый Вал» 
	В) М.Врубель «Шестикрылый Серафим» 
	Г) К.С. Петров-Водкин «Купание красного коня» 

	Д) Винсент Ван Гог «Улица» 
	Е) Винсент Ван Гог «Ирисы» 

20. Распределите фотографий по цветовым схемам

1. Тетрада **2. Монохромная**	А)
	Б)

В) 

Г) 

Д) 

Е) 

Тест

по МДК 01.03. Основы цветоведения

для профессии 54.01.20 Графический дизайнер

Инструкция

Внимательно прочитайте задания и запишите правильные ответы.
Блок 1 – Выберите один правильный ответ из предложенных
Блок 2 – Выберите несколько правильных ответов из предложенных
Блок 3 – Установите соответствие
Блок 4 – Установите последовательность действий
Блок 5 – Задания на классификацию
Время выполнения – 40 минут.

Вариант 2

Блок 1. Выберите один правильный вариант ответа

1. Выберите верное название сочетания: «два или несколько цветов подходят «друг к другу», т.е. если два цвета, смешанные вместе, дают нейтрально-серый пигмент или белый цвет»

А) Комплементарные (или дополнительные);
Б) Спектральные;
В) Первичные;
Г) Дополнительные.

2. «Триадная схема» сочетания цветов – это:

А) Если берется четыре цвета, расположенные прямо напротив друг друга, т.е. один первичный, один вторичный и два третичных;
Б) Подбор цветов по схеме равнобедренного треугольника над цветовым кругом;
В) Сочетание цвета с его комплементарным цветом и двумя прилегающим к нему цветам;
Г) Диаметрально друг против друга расположенные цвета.

3. Цвет – это:

А) художественное выражение материального воплощения произведений искусства;
Б) один из компонентов художественного восприятия;
В) качественная субъективная характеристика электромагнитного излучения оптического диапазона, определяемая на основании возникающего физиологического зрительного ощущения и зависящая от ряда физических, физиологических и психологических факторов;
Г) это свойство осязательного органа чувств человека осознанно различать объекты по исходящему от них спектральному составу видимого излучения.

4. Автор цветовой системы, состоящей из 8 цветовых тонов с четырьмя базовыми цветами (желтый, ультрамариновый синий, красный, цвет зеленой морской волны) – это:

А) Вильгельм Освальд; Б) Матюшин М. В;
В) Томас Юнг; Г) Иоханнес Иттен.

5. Выберите верное описание цветовой схемы: «универсальный символ, означает целостность, непрерывность»

А) Квадрат; Б) Точка; В) Круг; Г) Треугольник.

Блок 2. Выберите несколько правильных вариантов ответа

6. Выберите верные параметры длины световой волны, улавливаемых человеческими глазами

А) 480 нм частота спектра; Б) 585 нм частота спектра;
В) 770 нм частота спектра; Г) 800 нм частота спектра;

7. Выберите верные характеристики родственных гармонических сочетаний.

А) Родственные сочетания цветов – это сравнительно сдержанная уравновешенная спокойная колористическая гамма;

Б) Родственные сочетания цветов – это сравнительно насыщенная яркая колористическая гамма;

В) Гармонизация, уравновешенность сочетаемых цветов связана с изменением их насыщенности;

Г) Гармония родственных цветов основана на похожести цветовых тонов, на лёгком их противопоставлении по цветовому тону.

8. Выберите верные утверждения. Основной вклад в систематизации цветов Вильгельма Оствальда включают:

А) Предложенную им цветовое тело в форме двойного конуса представляющую собой дальнейшее развитие цветового шара Рунге;

Б) Представленную схему равностороннего «одно тонального цветового треугольника», который представляет с собой продольный разрез цветового тела;

В) Идею представить все цвета в виде круговой системы;

Г) Предложенную им область науки для исследования цвета – геометрию.

9. К основным принципам цветоведения относятся:

А) Закон контраста.
Б) Акцент
В) Закон спектра
Г) Закон гармонии
Д) Закон насыщенности
Е) Закон температуры

10. Выберите верные параметры цветовой гармонии

А) цветовое сочетание на плоскости;
Б) сочетание монохромных цветов на плоскости;
В) вызывает положительную психологическую оценку;
Г) вызывает нейтральную психологическую оценку.

Блок 3. Установите соответствие

11. Установите соответствие между цветом и его тональностью

Тональности	Цвета
1) Теплые	А) Синий, фиолетовый, голубой
2) Холодные	Б) Черный, серый, белый
3) Нейтральные	В) Красный, жёлтый, оранжевый.

12. Установите соответствие между цветом и его характеристикой

Характеристики цвета	Цвета
1) Светлота 2) Насыщенность 3) Цветовой тон	А) Определяет сходство и различие спектральных цветов Б) Определяет место цвета в ахроматическом ряду иллюстрирует затухающую светосилу белого пигмента - от бело к черному, от желтого к синему, от теплого к холодному В) Показывает степень отличия хроматического цвета от равно светлого ахроматического.

13. Установите соответствие между названием цвета и его спектрами частот цветовой волны

Название цвета	Спектр частот цветовой волны
1) Фиолетовый	А) 380-450
2) Синий	Б) 510-550
3) Голубой	В) 480-510
4) Зеленый	Г) 450-480
5) Желто-зеленый	Д) 550-575
6) Желтый	Е) 620-770
7) Оранжевый	Ж) 585-620
8) Красный	З) 575-585

14. Установите соответствие между термином и определением

Термин	Определение
1) Основные цвета 2) Монохромная гармония 3) Вторичные цвета (смешанные) 4) Комплиментарная гармония (контрастная гармония, дополнительная, полярная гармония)	А) Сочетание одного оттенка которая различается тоном, светлотой и насыщенностью. Б) Равноудалены друг от друга в трех точках цветового круга В) Расположены диаметрально противоположно по отношению друг к другу Г) Располагаются между равноудалёнными тремя точками цветового круга

15. Установите соответствие между цветовой схемой и ее названием

Цветовя схема	Название
1)  2)  3) 	А) комплементарно-триадная Б) комплементарная В) двойная разделенная

16. Установите соответствие между цветом и цветовым предпочтением целевой аудитории

Цвета	Целевая аудитория
1) Нюансные и контрастные	А) 5-12 лет
2) Яркие контрастные	Б) 13-19 лет
3) Пастельные	В) 40-60 лет
4) Сдержанные ахроматические	Г) 25-35 лет

Блок 4. Установите последовательность действий

17. Запишите последовательность работы выполнение растяжек и выкрасок для ввода в цветовой круг:

А) Аккуратно вырезать;
Б) Оформить на бумагу А3;
В) Выполнить выкраски гуашью плоской кистью кроющими мазками А3;
Г) Наклеить полученные выкраски на шаблон цветового круга.

18. Запишите последовательность цветокоррекции фотографии в Adobe Photoshop:

А) Цветовой баланс;
Б) Цветовой тон/ насыщенность;
В) Кривые;
Г) Конвертация RAW-файла.

Блок 5. Задание на классификацию

19. Распределите фотографий по цветовым схемам

1. Тетрада **2. Монохромная**	А) 
	Б) 

	В) 
	Г)  Д)  Е) 

20. Распределите картины знаменитых художников по цветовым схемам

1. Классическая триада **2. Комплементарная схема**	А) Николай Рерих «Шамбала» 

	Б) И.К. Айвазовский «Девятый Вал» 
	В) М.Врубель «Шестикрылый Серафим» 
	Г) К.С. Петров-Водкин «Купание красного коня» 
	Д) Винсент Ван Гог «Улица» 
	Е) Винсент Ван Гог «Ирисы» 

1.2. Оценка освоения компетенций

Оценка освоения ***профессиональных компетенций (ПК)*** осуществляется через проверку знаний и умений, а именно

Результат (профессиональные компетенции)	*Основные показатели*
ПК 1.1. Осуществлять сбор, систематизацию и анализ данных необходимых для разработки технического задания дизайн-продукта.	**Уметь:** У1 - проводить проектный анализ; У2 - разрабатывать концепцию проекта; **Знать:** З1 - теоретические основы композиционного построения в графическом и в объемно-пространственном дизайне; З2 - законы формообразования; З3 - систематизирующие методы формообразования (модульность и комбинаторику); З4 - преобразующие методы формообразования (стилизацию и трансформацию); З5 - законы создания цветовой гармонии; З7 - действующие стандарты и технические условия, методики оформления технического задания и различных продуктов.
ПК 1.2. Определять выбор технических и программных средств для разработки дизайн-макета с учетом их особенностей использования	**Уметь:** У3 - выбирать графические средства в соответствии с тематикой и задачами проекта; **Знать:** З7 - действующие стандарты и технические условия, методики оформления технического задания и различных продуктов.

Оценка ***общих компетенций (ОК)*** выставляется в результате наблюдения в течение семестра по следующим критериям:

Результат (общие компетенции)	**Основные показатели**
ОК 01. Выбирать способы решения задач профессиональной деятельности, применительно к различным контекстам	- самостоятельно организует свою деятельность по выданным заданиям - умеет оценить свои возможности для выполнения поставленных целей, задач, заданий по дисциплине
ОК 02. Использовать современные средства поиска, анализа и интерпретации информации и информационные технологии для выполнения задач профессиональной деятельности	- осуществляет поиск информации в сети Интернет и различных электронных носителях - извлекает информацию с электронных носителей - использует средства ИТ для обработки и хранения информации - представляет информацию в различных формах с использованием разнообразного программного обеспечения

	- создает презентации в различных формах
ОК 03. Планировать и реализовывать собственное профессиональное и личностное развитие, предпринимательскую деятельность в профессиональной сфере, использовать знания по правовой и финансовой грамотности в различных жизненных ситуациях	- берет на себя ответственность за принятое решение/совершенный поступок - ответственно выполняет разовые/постоянные поручения в группе - может спрогнозировать результат - умеет оценить свои действия, поступки и проанализировать их - знает основную нормативную документацию по предпринимательской деятельности и может ее найти в поисковых системах; - определяет возможности/невозможности предпринимательства той или иной возникшей ситуации - успешно учится, выполняет повседневные поручения/обязанности, связанные с финансами (оплата проезда, покупка продуктов, обеда) - владеет навыками обращения с банковскими картами
ОК 04. Эффективно взаимодействовать и работать в коллективе и команде	- устанавливает позитивный стиль общения - выбирает стиль общения в соответствии с ситуацией - признает чужое мнение - при необходимости отстаивает собственное мнение - принимает критику - ведет деловую беседу в соответствии с этическими нормами - соблюдает официальный стиль при оформлении документов - выполняет письменные и устные рекомендации преподавателя - способен к эмпатии - организует коллективное обсуждение рабочей ситуации
ОК 05. Осуществлять устную и письменную коммуникацию на государственном языке Российской Федерации с учетом особенностей социального и культурного контекста	- умеет передавать информацию другому человеку - способен правильно формулировать свои мысли в устной и письменной формах - способен письменно оформлять свои мысли
ОК 06. Проявлять гражданско-патриотическую позицию, демонстрировать осознанное поведение на основе традиционных российских духовно-нравственных ценностей, в том числе с учетом гармонизации межнациональных и межрелигиозных отношений, применять стандарты антикоррупционного поведения	- не участвует в запрещенных группировках; - не проводит антироссийскую пропаганду; - уважительно относится к сверстникам, окружающим, старшим и младшим; - не хамит, не грубит - применяет в своем поведении стандарты антикоррупционного поведения

ОК 09. Пользоваться профессиональной документацией на государственном и иностранном языках	- осуществлять эффективный поиск необходимой информации в российских и зарубежных источниках: нормативно-правовой документации, стандартов, научных публикации, технической документации; - уметь применять лексику и грамматику иностранного языка для перевода текста, содержание которого включает профессиональную лексику; - уметь анализировать, систематизировать и применять в профессиональной деятельности информацию, содержащуюся в документации профессиональной области.

Критерии

2 балла - компетенция проявляется постоянно в полной мере (сформирована полностью);

1 балл - компетенция проявляется иногда или неполностью

0 баллов - компетенция не проявляется (не сформирована).

ЛИСТ изменений
ОЦЕНОЧНЫЕ МАТЕРИАЛЫ
для промежуточной аттестации

по междисциплинарному курсу по МДК 01.03. Основы цветоведения

для профессии 54.01.20 Графический дизайнер

Дата изменений – 23.08.2024
Основание: Приказ Министерства просвещения Российской Федерации от 03.07.2024 N 464 "О внесении изменений в федеральные государственные образовательные стандарты среднего профессионального образования" (Зарегистрировано в Минюсте России 09.08.2024 N 79088)
Изменения внесены в формулировку общих компетенций (ОК)

1.1.Оценка освоения результатов

было	стало
ОК 01. Выбирать способы решения задач профессиональной деятельности, применительно к различным контекстам ОК 02. Осуществлять поиск, анализ и интерпретацию информации, необходимой для выполнения задач профессиональной деятельности ОК 03. Планировать и реализовывать собственное профессиональное и личностное развитие. ОК 04. Работать в коллективе и команде, эффективно взаимодействовать с коллегами, руководством, клиентами ОК 05. Осуществлять устную и письменную коммуникацию на государственном языке с учетом особенностей социального и культурного контекста ОК 06. Проявлять гражданско-патриотическую позицию, демонстрировать осознанное поведение на основе традиционных общечеловеческих ценностей, применять стандарты антикоррупционного поведения. ОК 09. Использовать информационные технологии в профессиональной деятельности ОК 10. Пользоваться профессиональной документацией на государственном и иностранном языках.	ОК 01. Выбирать способы решения задач профессиональной деятельности применительно к различным контекстам; ОК 02. Использовать современные средства поиска, анализа и интерпретации информации и информационные технологии для выполнения задач профессиональной деятельности; ОК 03. Планировать и реализовывать собственное профессиональное и личностное развитие, предпринимательскую деятельность в профессиональной сфере, использовать знания по правовой и финансовой грамотности в различных жизненных ситуациях; ОК 04. Эффективно взаимодействовать и работать в коллективе и команде; ОК 05. Осуществлять устную и письменную коммуникацию на государственном языке Российской Федерации с учетом особенностей социального и культурного контекста; ОК 06. Проявлять гражданско-патриотическую позицию, демонстрировать осознанное поведение на основе традиционных российских духовно-нравственных ценностей, в том числе с учетом гармонизации межнациональных и межрелигиозных отношений, применять стандарты антикоррупционного поведения; ОК 09. Пользоваться профессиональной документацией на государственном и иностранном языках.

1.2. Оценка освоения компетенций

было		стало	
Результат (общие компетенции)	*Основные показатели*	*Результат (общие компетенции)*	*Основные показатели*
ОК 01. Выбирать способы решения задач профессиональной деятельности, применительно к различным контекстам	- самостоятельно организует свою деятельность по выданным заданиям - умеет оценить свои возможности для выполнения поставленных целей, задач, заданий по дисциплине	ОК 01. Выбирать способы решения задач профессиональной деятельности, применительно к различным контекстам	- самостоятельно организует свою деятельность по выданным заданиям - умеет оценить свои возможности для выполнения поставленных целей, задач, заданий по дисциплине
ОК 02. Осуществлять поиск, анализ и интерпретацию информации, необходимой для выполнения задач профессиональной деятельности	- осуществляет поиск информации в сети Интернет и различных электронных носителях - извлекает информацию с электронных носителей - использует средства ИТ для обработки и хранения информации - представляет информацию в различных формах с использованием разнообразного программного обеспечения - создает презентации в различных формах	ОК 02. Использовать современные средства поиска, анализа и интерпретации информации и информационные технологии для выполнения задач профессиональной деятельности	- осуществляет поиск информации в сети Интернет и различных электронных носителях - извлекает информацию с электронных носителей - использует средства ИТ для обработки и хранения информации - представляет информацию в различных формах с использованием разнообразного программного обеспечения - создает презентации в различных формах
ОК 03. Планировать и реализовывать собственное профессиональное и личностное развитие.	- берет на себя ответственность за принятое решение/совершенный поступок - ответственно выполняет разовые/ постоянные поручения в группе	ОК 03. Планировать и реализовывать собственное профессиональное и личностное развитие, предпринимательскую деятельность в профессиональной	- берет на себя ответственность за принятое решение/совершенный поступок - ответственно выполняет разовые/постоянные поручения в группе

	- может спрогнозировать результат - умеет оценить свои действия, поступки и проанализировать их	сфере, использовать знания по правовой и финансовой грамотности в различных жизненных ситуациях	- может спрогнозировать результат - умеет оценить свои действия, поступки и проанализировать их - знает основную нормативную документацию по предпринимательской деятельности и может ее найти в поисковых системах; - определяет возможности/невозможности предпринимательства той или иной возникшей ситуации - успешно учится, выполняет повседневные поручения/обязанности, связанные с финансами (оплата проезда, покупка продуктов, обеда) - владеет навыками обращения с банковскими картами
ОК 04. Работать в коллективе и команде, эффективно взаимодействовать с коллегами, руководством, клиентами	- устанавливает позитивный стиль общения - выбирает стиль общения в соответствии с ситуацией - признает чужое мнение - при необходимости отстаивает собственное мнение - принимает критику - ведет деловую беседу в соответствии с этическими нормами - соблюдает официальный стиль при	ОК 04. Эффективно взаимодействовать и работать в коллективе и команде	- устанавливает позитивный стиль общения - выбирает стиль общения в соответствии с ситуацией - признает чужое мнение - при необходимости отстаивает собственное мнение - принимает критику - ведет деловую беседу в соответствии с этическими нормами - соблюдает официальный стиль при оформлении документов - выполняет письменные и устные рекомендации преподавателя - способен к эмпатии - организует коллективное

	оформлении документов - выполняет письменные и устные рекомендации преподавателя - способен к эмпатии - организует коллективное обсуждение рабочей ситуации		обсуждение рабочей ситуации
ОК 05. Осуществлять устную и письменную коммуникацию на государственном языке с учетом особенностей социального и культурного контекста	- умеет передавать информацию другому человеку - способен правильно формулировать свои мысли в устной и письменной формах - способен оценить уровень своих знаний по дисциплине	ОК 05. Осуществлять устную и письменную коммуникацию на государственном языке Российской Федерации с учетом особенностей социального и культурного контекста	- умеет передавать информацию другому человеку - способен правильно формулировать свои мысли в устной и письменной формах - способен письменно оформлять свои мысли
ОК 06. Проявлять гражданско-патриотическую позицию, демонстрировать осознанное поведение на основе традиционных общечеловеческих ценностей, применять стандарты антикоррупционного поведения.	- не участвует в запрещенных группировках; - не проводит антироссийскую пропаганду; - уважительно относится к сверстникам, окружающим, старшим и младшим; - не хамит, не грубит - применяет в своем поведении стандарты антикоррупционного поведения	ОК 06. Проявлять гражданско-патриотическую позицию, демонстрировать осознанное поведение на основе традиционных российских духовно-нравственных ценностей, в том числе с учетом гармонизации межнациональных и межрелигиозных отношений, применять стандарты антикоррупционного поведения	- не участвует в запрещенных группировках; - не проводит антироссийскую пропаганду; - уважительно относится к сверстникам, окружающим, старшим и младшим; - не хамит, не грубит - применяет в своем поведении стандарты антикоррупционного поведения
ОК 09. Использовать	- осуществляет поиск информации	ОК 09. Пользоваться	- осуществлять эффективный поиск

информационные технологии в профессиональной деятельности	в сети Интернет и различных электронных носителях - извлекает информацию с электронных носителей - использует средства ИТ для обработки и хранения информации - представляет информацию в различных формах с использованием разнообразного программного обеспечения - создает презентации в различных формах	профессиональной документацией на государственном и иностранном языках	необходимой информации в российских и зарубежных источниках: нормативно-правовой документации, стандартов, научных публикации, технической документации; - уметь применять лексику и грамматику иностранного языка для перевода текста, содержание которого включает профессиональную лексику; - уметь анализировать, систематизировать и применять в профессиональной деятельности информацию, содержащуюся в документации профессиональной области.
ОК 10. Пользоваться профессиональной документацией на государственном и иностранном языках.	- осуществлять эффективный поиск необходимой информации в российских и зарубежных источниках: нормативно-правовой документации, стандартов, научных публикации, технической документации; - уметь применять лексику и грамматику иностранного языка для перевода текста, содержание которого включает		

	профессиональную лексику; - уметь анализировать, систематизировать и применять в профессиональной деятельности информацию, содержащуюся в документации профессиональной области.		

РАССМОТРЕНО
на заседании Педагогического совета колледжа
(Протокол № 1 от «29» августа 2024 г.)

АВТОНОМНАЯ НЕКОММЕРЧЕСКАЯ ОРГАНИЗАЦИЯ СРЕДНЕГО ПРОФЕССИОНАЛЬНОГО ОБРАЗОВАНИЯ «ЦИФРОВОЙ КОЛЛЕДЖ «СИНЕРГИЯ»

РАССМОТРЕНО
на заседании Педагогического совета колледжа
(Протокол № 1 от «29» августа 2024 г.)

УТВЕРЖДАЮ
Директор АНО СПО «Цифровой колледж «Синергия»
_____ С.Н.Семенов
«30» 08 2024 г.

ОЦЕНОЧНЫЕ МАТЕРИАЛЫ

для промежуточной аттестации

по междисциплинарному курсу **МДК.01.04 Основы дизайна и композиции**

для профессии 54.01.20 Графический дизайнер

Разработчик: Корнилова А.Б., преподаватель

Якутск, 2024

АВТОНОМНАЯ НЕКОММЕРЧЕСКАЯ ОРГАНИЗАЦИЯ
СРЕДНЕГО ПРОФЕССИОНАЛЬНОГО ОБРАЗОВАНИЯ
«ЦИФРОВОЙ КОЛЛЕДЖ «СИНЕРГИЯ»

РАССМОТРЕНО и ПРИНЯТО
на заседании Педагогического совета колледжа
(Протокол № 4 от «12» апреля 2024 г.)

УТВЕРЖДАЮ
Директор АНО СПО «Цифровой колледж «Синергия»
_____ С.Н.Семенов
«15» 04 2024 г.

ОЦЕНОЧНЫЕ МАТЕРИАЛЫ

для промежуточной аттестации

по междисциплинарному курсу **МДК.01.04 Основы дизайна и композиции**

для профессии 54.01.20 Графический дизайнер

Разработчик: Олесова Н.С., преподаватель

Якутск, 2024

Пояснительная записка

Оценочные материалы для промежуточной аттестации предназначены для оценки достижения запланированных результатов обучения по междисциплинарному курсу МДК.01.04 Основы дизайна и композиции, входящего в ПМ.01. Разработка технического задания на продукт технического дизайна *по профессии 54.01.20 Графический дизайнер.*

1.1. Оценка освоения результатов

В результате освоения междисциплинарного курса МДК.01.04 Основы дизайна и композиции обучающийся должен:

уметь:

У1 - проводить проектный анализ;

У2 - разрабатывать концепцию проекта;

У3 - выбирать графические средства в соответствии с тематикой и задачами проекта;

знать:

З1 - теоретические основы композиционного построения в графическом и в объемно-пространственном дизайне;

З2 - законы формообразования;

З3 - систематизирующие методы формообразования (модульность и комбинаторику);

З4 - преобразующие методы формообразования (стилизацию и трансформацию);

З5 - законы создания цветовой гармонии;

З7 - действующие стандарты и технические условия, методики оформления технического задания и различных продуктов.

также овладеть **общими компетенциями (ОК):**

ОК 01. Выбирать способы решения задач профессиональной деятельности применительно к различным контекстам;

ОК 02. Использовать современные средства поиска, анализа и интерпретации информации и информационные технологии для выполнения задач профессиональной деятельности;

ОК 03. Планировать и реализовывать собственное профессиональное и личностное развитие, предпринимательскую деятельность в профессиональной сфере, использовать знания по правовой и финансовой грамотности в различных жизненных ситуациях;

ОК 04. Эффективно взаимодействовать и работать в коллективе и команде;

ОК 05. Осуществлять устную и письменную коммуникацию на государственном языке Российской Федерации с учетом особенностей социального и культурного контекста;

ОК 06. Проявлять гражданско-патриотическую позицию, демонстрировать осознанное поведение на основе традиционных российских духовно-нравственных ценностей, в том числе с учетом гармонизации межнациональных и межрелигиозных отношений, применять стандарты антикоррупционного поведения;

ОК 09. Пользоваться профессиональной документацией на государственном и иностранном языках.

и **профессиональными компетенциями (ПК):**

ПК 1.1. Осуществлять сбор, систематизацию и анализ данных необходимых для разработки технического задания дизайн-продукта.

ПК 1.2. Определять выбор технических и программных средств для разработки дизайн-макета с учетом их особенностей использования.

Форма промежуточной аттестации – **экзамен**.

Вид – практическое задание

Критерии оценивания практического задания

Общее количество баллов задания по всем критериям оценки составляет: 14 баллов.

№ п/п	Наименование	Критерии	Баллы
1	Обложка	Обложка скомпонована грамотно без лишних элементов	1
2	Содержание	Содержание соответствует заданию	1
3	Миссия компании	Соответствует описанию миссии компании на сайте	1
4	Фирменный знак	Фирменный знак гармонично вписывается с логотипом	1
5	Логотип	Логотип построен по сетке или по золотому сечению	1
6	Типографика	Шрифт сочетается с логотипом и фирменным знаком	1
		В брендбуке подробно описаны технические характеристики шрифта	1
7	Цветовой код	Цветовое решение соответствует цветовой системе и цветовой гармонии	1
8	Базовый комплект	визитные карточки	1
		бланк корреспонденции	1

	фирменных носителей	папки для бумаг	1
		бейджи	1
		плакаты	1
		фирменная упаковка	1
		ИТОГО	**14**

Перевод баллов в оценку:

Отлично	Хорошо	Удовлетворительно	Неудовлетворительно
13-14 баллов	12-10 баллов	9-7 баллов	6 баллов и ниже

Практическое задание

для промежуточной аттестации
по МДК.01.04 Основы дизайна и композиции
для профессии 54.01.20 Графический дизайнер

Разработать брендбук на тему “Брендбук архитектурно-проектной организации” и защитить в форме презентации проекта на экране (презентация в формате: ppt, PDF).

Брендбук должен содержать следующие разделы:

1) Обложка;
2) Содержание;
3) Миссия компании;
4) Фирменный знак;
5) Логотип;
6) Типографика;
7) Цветовой код
8) Базовый комплект фирменных носителей:
   - визитные карточки;
   - бланк корреспонденции;
   - папки для бумаг;
   - бейджи;
   - плакаты;
   - фирменная упаковка.

1.2. Оценка освоения компетенций

Оценка освоения ***профессиональных компетенций (ПК)*** осуществляется через проверку знаний и умений, а именно

Результат (профессиональные компетенции)	*Основные показатели*
ПК 1.1. Осуществлять сбор, систематизацию и анализ данных необходимых для разработки технического задания дизайн-продукта.	**Уметь:** У1 - проводить проектный анализ; У2 - разрабатывать концепцию проекта; **Знать:** З1 - теоретические основы композиционного построения в графическом и в объемно-пространственном дизайне; З2 - законы формообразования; З3 - систематизирующие методы формообразования (модульность и комбинаторику); З4 - преобразующие методы формообразования (стилизацию и трансформацию); З5 - законы создания цветовой гармонии; З7 - действующие стандарты и технические условия, методики оформления технического задания и различных продуктов.
ПК 1.2. Определять выбор технических и программных средств для разработки дизайн-макета с учетом их особенностей использования	**Уметь:** У3 - выбирать графические средства в соответствии с тематикой и задачами проекта; **Знать:** З7 - действующие стандарты и технические условия, методики оформления технического задания и различных продуктов.

Оценка ***общих компетенций (ОК)*** выставляется в результате наблюдения в течение семестра по следующим критериям:

Результат (общие компетенции)	**Основные показатели**
ОК 01. Выбирать способы решения задач профессиональной деятельности, применительно к различным контекстам	- самостоятельно организует свою деятельность по выданным заданиям - умеет оценить свои возможности для выполнения поставленных целей, задач, заданий по дисциплине
ОК 02. Использовать современные средства поиска, анализа и интерпретации информации и информационные технологии для выполнения задач профессиональной деятельности	- осуществляет поиск информации в сети Интернет и различных электронных носителях - извлекает информацию с электронных носителей - использует средства ИТ для обработки и хранения информации - представляет информацию в различных формах с использованием разнообразного программного обеспечения - создает презентации в различных формах

ОК 03. Планировать и реализовывать собственное профессиональное и личностное развитие, предпринимательскую деятельность в профессиональной сфере, использовать знания по правовой и финансовой грамотности в различных жизненных ситуациях	- берет на себя ответственность за принятое решение/совершенный поступок - ответственно выполняет разовые/постоянные поручения в группе - может спрогнозировать результат - умеет оценить свои действия, поступки и проанализировать их - знает основную нормативную документацию по предпринимательской деятельности и может ее найти в поисковых системах; - определяет возможности/невозможности предпринимательства той или иной возникшей ситуации - успешно учится, выполняет повседневные поручения/обязанности, связанные с финансами (оплата проезда, покупка продуктов, обеда) - владеет навыками обращения с банковскими картами
ОК 04. Эффективно взаимодействовать и работать в коллективе и команде	- устанавливает позитивный стиль общения - выбирает стиль общения в соответствии с ситуацией - признает чужое мнение - при необходимости отстаивает собственное мнение - принимает критику - ведет деловую беседу в соответствии с этическими нормами - соблюдает официальный стиль при оформлении документов - выполняет письменные и устные рекомендации преподавателя - способен к эмпатии - организует коллективное обсуждение рабочей ситуации
ОК 05. Осуществлять устную и письменную коммуникацию на государственном языке Российской Федерации с учетом особенностей социального и культурного контекста	- умеет передавать информацию другому человеку - способен правильно формулировать свои мысли в устной и письменной формах - способен письменно оформлять свои мысли
ОК 06. Проявлять гражданско-патриотическую позицию, демонстрировать осознанное поведение на основе традиционных российских духовно-нравственных ценностей, в том числе с учетом гармонизации межнациональных и межрелигиозных отношений, применять стандарты антикоррупционного поведения	- не участвует в запрещенных группировках; - не проводит антироссийскую пропаганду; - уважительно относится к сверстникам, окружающим, старшим и младшим; - не хамит, не грубит - применяет в своем поведении стандарты антикоррупционного поведения
ОК 09. Пользоваться профессиональной документацией	- осуществлять эффективный поиск необходимой информации в российских и зарубежных

на государственном и иностранном языках	источниках: нормативно-правовой документации, стандартов, научных публикации, технической документации; - уметь применять лексику и грамматику иностранного языка для перевода текста, содержание которого включает профессиональную лексику; - уметь анализировать, систематизировать и применять в профессиональной деятельности информацию, содержащуюся в документации профессиональной области.

Критерии

2 балла - компетенция проявляется постоянно в полной мере (сформирована полностью);

1 балл - компетенция проявляется иногда или неполностью

0 баллов - компетенция не проявляется (не сформирована).

ЛИСТ изменений
ОЦЕНОЧНЫЕ МАТЕРИАЛЫ
для промежуточной аттестации

по междисциплинарному курсу по МДК 01.04. Основы дизайна и композиции

для профессии 54.01.20 Графический дизайнер

Дата изменений – 23.08.2024
Основание: Приказ Министерства просвещения Российской Федерации от 03.07.2024 N 464 "О внесении изменений в федеральные государственные образовательные стандарты среднего профессионального образования" (Зарегистрировано в Минюсте России 09.08.2024 N 79088)

Изменения внесены в формулировку общих компетенций (ОК)

1.1.Оценка освоения результатов

было	стало
ОК 01. Выбирать способы решения задач профессиональной деятельности, применительно к различным контекстам ОК 02. Осуществлять поиск, анализ и интерпретацию информации, необходимой для выполнения задач профессиональной деятельности ОК 03. Планировать и реализовывать собственное профессиональное и личностное развитие. ОК 04. Работать в коллективе и команде, эффективно взаимодействовать с коллегами, руководством, клиентами ОК 05. Осуществлять устную и письменную коммуникацию на государственном языке с учетом особенностей социального и культурного контекста ОК 06. Проявлять гражданско-патриотическую позицию, демонстрировать осознанное поведение на основе традиционных общечеловеческих ценностей, применять стандарты антикоррупционного поведения. ОК 09. Использовать информационные технологии в профессиональной деятельности ОК 10. Пользоваться профессиональной документацией на государственном и иностранном языках.	ОК 01. Выбирать способы решения задач профессиональной деятельности применительно к различным контекстам; ОК 02. Использовать современные средства поиска, анализа и интерпретации информации и информационные технологии для выполнения задач профессиональной деятельности; ОК 03. Планировать и реализовывать собственное профессиональное и личностное развитие, предпринимательскую деятельность в профессиональной сфере, использовать знания по правовой и финансовой грамотности в различных жизненных ситуациях; ОК 04. Эффективно взаимодействовать и работать в коллективе и команде; ОК 05. Осуществлять устную и письменную коммуникацию на государственном языке Российской Федерации с учетом особенностей социального и культурного контекста; ОК 06. Проявлять гражданско-патриотическую позицию, демонстрировать осознанное поведение на основе традиционных российских духовно-нравственных ценностей, в том числе с учетом гармонизации межнациональных и межрелигиозных отношений, применять стандарты антикоррупционного поведения; ОК 09. Пользоваться профессиональной документацией на государственном и иностранном языках.

1.2. Оценка освоения компетенций

было		стало	
Результат (общие компетенции)	*Основные показатели*	*Результат (общие компетенции)*	*Основные показатели*
ОК 01. Выбирать способы решения задач профессиональной деятельности, применительно к различным контекстам	- самостоятельно организует свою деятельность по выданным заданиям - умеет оценить свои возможности для выполнения поставленных целей, задач, заданий по дисциплине	ОК 01. Выбирать способы решения задач профессиональной деятельности, применительно к различным контекстам	- самостоятельно организует свою деятельность по выданным заданиям - умеет оценить свои возможности для выполнения поставленных целей, задач, заданий по дисциплине
ОК 02. Осуществлять поиск, анализ и интерпретацию информации, необходимой для выполнения задач профессиональной деятельности	- осуществляет поиск информации в сети Интернет и различных электронных носителях - извлекает информацию с электронных носителей - использует средства ИТ для обработки и хранения информации - представляет информацию в различных формах с использованием разнообразного программного обеспечения - создает презентации в различных формах	ОК 02. Использовать современные средства поиска, анализа и интерпретации информации и информационные технологии для выполнения задач профессиональной деятельности	- осуществляет поиск информации в сети Интернет и различных электронных носителях - извлекает информацию с электронных носителей - использует средства ИТ для обработки и хранения информации - представляет информацию в различных формах с использованием разнообразного программного обеспечения - создает презентации в различных формах
ОК 03. Планировать и реализовывать собственное профессиональное и личностное развитие.	- берет на себя ответственность за принятое решение/совершенный поступок - ответственно выполняет разовые/ постоянные поручения в группе	ОК 03. Планировать и реализовывать собственное профессиональное и личностное развитие, предпринимательскую деятельность в профессиональной	- берет на себя ответственность за принятое решение/совершенный поступок - ответственно выполняет разовые/постоянные поручения в группе

	- может спрогнозировать результат - умеет оценить свои действия, поступки и проанализировать их	сфере, использовать знания по правовой и финансовой грамотности в различных жизненных ситуациях	- может спрогнозировать результат - умеет оценить свои действия, поступки и проанализировать их - знает основную нормативную документацию по предпринимательской деятельности и может ее найти в поисковых системах; - определяет возможности/невозможности предпринимательства той или иной возникшей ситуации - успешно учится, выполняет повседневные поручения/обязанности, связанные с финансами (оплата проезда, покупка продуктов, обеда) - владеет навыками обращения с банковскими картами
ОК 04. Работать в коллективе и команде, эффективно взаимодействовать с коллегами, руководством, клиентами	- устанавливает позитивный стиль общения - выбирает стиль общения в соответствии с ситуацией - признает чужое мнение - при необходимости отстаивает собственное мнение - принимает критику - ведет деловую беседу в соответствии с этическими нормами - соблюдает официальный стиль при	ОК 04. Эффективно взаимодействовать и работать в коллективе и команде	- устанавливает позитивный стиль общения - выбирает стиль общения в соответствии с ситуацией - признает чужое мнение - при необходимости отстаивает собственное мнение - принимает критику - ведет деловую беседу в соответствии с этическими нормами - соблюдает официальный стиль при оформлении документов - выполняет письменные и устные рекомендации преподавателя - способен к эмпатии - организует коллективное

	оформлении документов - выполняет письменные и устные рекомендации преподавателя - способен к эмпатии - организует коллективное обсуждение рабочей ситуации		обсуждение рабочей ситуации
ОК 05. Осуществлять устную и письменную коммуникацию на государственном языке с учетом особенностей социального и культурного контекста	- умеет передавать информацию другому человеку - способен правильно формулировать свои мысли в устной и письменной формах - способен оценить уровень своих знаний по дисциплине	ОК 05. Осуществлять устную и письменную коммуникацию на государственном языке Российской Федерации с учетом особенностей социального и культурного контекста	- умеет передавать информацию другому человеку - способен правильно формулировать свои мысли в устной и письменной формах - способен письменно оформлять свои мысли
ОК 06. Проявлять гражданско-патриотическую позицию, демонстрировать осознанное поведение на основе традиционных общечеловеческих ценностей, применять стандарты антикоррупционного поведения.	- не участвует в запрещенных группировках; - не проводит антироссийскую пропаганду; - уважительно относится к сверстникам, окружающим, старшим и младшим; - не хамит, не грубит - применяет в своем поведении стандарты антикоррупционного поведения	ОК 06. Проявлять гражданско-патриотическую позицию, демонстрировать осознанное поведение на основе традиционных российских духовно-нравственных ценностей, в том числе с учетом гармонизации межнациональных и межрелигиозных отношений, применять стандарты антикоррупционного поведения	- не участвует в запрещенных группировках; - не проводит антироссийскую пропаганду; - уважительно относится к сверстникам, окружающим, старшим и младшим; - не хамит, не грубит - применяет в своем поведении стандарты антикоррупционного поведения
ОК 09. Использовать	- осуществляет поиск информации	ОК 09. Пользоваться	- осуществлять эффективный поиск

информационные технологии в профессиональной деятельности	в сети Интернет и различных электронных носителях - извлекает информацию с электронных носителей - использует средства ИТ для обработки и хранения информации - представляет информацию в различных формах с использованием разнообразного программного обеспечения - создает презентации в различных формах	профессиональной документацией на государственном и иностранном языках	необходимой информации в российских и зарубежных источниках: нормативно-правовой документации, стандартов, научных публикации, технической документации; - уметь применять лексику и грамматику иностранного языка для перевода текста, содержание которого включает профессиональную лексику; - уметь анализировать, систематизировать и применять в профессиональной деятельности информацию, содержащуюся в документации профессиональной области.
ОК 10. Пользоваться профессиональной документацией на государственном и иностранном языках.	- осуществлять эффективный поиск необходимой информации в российских и зарубежных источниках: нормативно-правовой документации, стандартов, научных публикации, технической документации; - уметь применять лексику и грамматику иностранного языка для перевода текста, содержание которого включает		

	профессиональную лексику; - уметь анализировать, систематизировать и применять в профессиональной деятельности информацию, содержащуюся в документации профессиональной области.		

РАССМОТРЕНО
на заседании Педагогического совета колледжа
(Протокол № 1 от «29» августа 2024 г.)

АВТОНОМНАЯ НЕКОММЕРЧЕСКАЯ ОРГАНИЗАЦИЯ
СРЕДНЕГО ПРОФЕССИОНАЛЬНОГО ОБРАЗОВАНИЯ
«ЦИФРОВОЙ КОЛЛЕДЖ «СИНЕРГИЯ»

РАССМОТРЕНО
на заседании Педагогического совета колледжа
(Протокол № 1 от «29» августа 2024 г.)

УТВЕРЖДАЮ
Директор АНО СПО «Цифровой колледж «Синергия»
_____ С.Н.Семенов
«30» 08 2024 г.

Оценочные материалы
для промежуточной аттестации
по профессиональному модулю

ПМ.01. Разработка технического задания на продукт графического дизайна

для профессии 54.01.20 Графический дизайнер

Разработчики:
Сидорова А.Ю., зам.директора по УВР
Корнилова А.Б., преподаватель

Якутск, 2024

АВТОНОМНАЯ НЕКОММЕРЧЕСКАЯ ОРГАНИЗАЦИЯ
СРЕДНЕГО ПРОФЕССИОНАЛЬНОГО ОБРАЗОВАНИЯ
«ЦИФРОВОЙ КОЛЛЕДЖ «СИНЕРГИЯ»

РАССМОТРЕНО и ПРИНЯТО
на заседании Педагогического совета колледжа
(Протокол № 4 от «12» апреля 2024 г.)

УТВЕРЖДАЮ
Директор АНО СПО «Цифровой колледж «Синергия»
_____ С.Н.Семенов
«15» 04 2024 г.

Оценочные материалы
для промежуточной аттестации
по профессиональному модулю

ПМ.01. Разработка технического задания на продукт графического дизайна

для профессии 54.01.20 Графический дизайнер

Разработчик: Сидорова А.Ю., зам.директора по УВР

Якутск, 2024

Пояснительная записка

Оценочные материалы для промежуточной аттестации по ПМ.01. Разработка технического задания на продукт графического дизайна предназначены для контроля освоения общих и профессиональных компетенций обучающихся по профессии *54.01.20 Графический дизайнер.*

1.1. Оценка освоения модуля

В результате освоения ПМ.01. Разработка технического задания на продукт графического дизайна обучающийся должен

знать:

$З_1$ - теоретические основы композиционного построения в графическом и в объемно-пространственном дизайне;

$З_2$ – законы формообразования;

$З_3$ - систематизирующие методы формообразования (модульность и комбинаторику);

$З_4$ - преобразующие методы формообразования (стилизацию и трансформацию);

$З_5$ - законы создания цветовой гармонии;

$З_6$ - технологии изготовления изделия;

$З_7$ - действующие стандарты и технические условия, методики оформления технического задания и различных продуктов;

уметь:

$У_1$ - проводить проектный анализ;

$У_2$ - разрабатывать концепцию проекта;

$У_3$ - выбирать графические средства в соответствии с тематикой и задачами проекта;

$У_4$ - производить расчеты основных технико-экономических показателей проектирования;

$У_5$ - презентовать разработанное техническое задание согласно требованиям к структуре и содержанию;

иметь практический опыт в:

$ПО_1$ - анализе, обобщении проектирования технического задания для дизайн-продуктов на основе полученной информации от заказчика

Результатом освоения профессионального модуля является овладение обучающимися основным видом деятельности – ОВД.01 Разработка технического задания на продукт графического дизайна, в том числе **профессиональными компетенциями (ПК):**

ПК 1.1. Осуществлять сбор, систематизацию и анализ данных необходимых для разработки технического задания дизайн-продукта.

ПК 1.2. Определять выбор технических и программных средств для разработки дизайн-макета с учетом их особенностей использования.

ПК 1.3. Формировать готовое техническое задание в соответствии с требованиями к структуре и содержанию.

ПК 1.4. Выполнять процедуру согласования (утверждения) с заказчиком.

и **общими компетенциями (ОК)**:

ОК 01. Выбирать способы решения задач профессиональной деятельности применительно к различным контекстам;

ОК 02. Использовать современные средства поиска, анализа и интерпретации информации и информационные технологии для выполнения задач профессиональной деятельности;

ОК 03. Планировать и реализовывать собственное профессиональное и личностное развитие, предпринимательскую деятельность в профессиональной сфере, использовать знания по правовой и финансовой грамотности в различных жизненных ситуациях;

ОК 04. Эффективно взаимодействовать и работать в коллективе и команде;

ОК 05. Осуществлять устную и письменную коммуникацию на государственном языке Российской Федерации с учетом особенностей социального и культурного контекста;

ОК 06. Проявлять гражданско-патриотическую позицию, демонстрировать осознанное поведение на основе традиционных российских духовно-нравственных ценностей, в том числе с учетом гармонизации межнациональных и межрелигиозных отношений, применять стандарты антикоррупционного поведения;

ОК 09. Пользоваться профессиональной документацией на государственном и иностранном языках.

Форма промежуточной аттестации - **экзамен**.
Вид – выполнение практического задания.
Задание одно на всех

Практическое задание
по ПМ.01 Разработка технического задания на продукт графического дизайна

для профессии 54.01.20 Графический дизайнер

Задание. Прочитайте текст ТЗ.

Создать баннер для рекламы аккаунта массажиста в Запретграмме. Сделайте в бежевых тонах. Добавьте текст: Приглашаю на массаж. Общий, оздоровительный, коррекция фигуры, антицеллюлитный. Каждое пятое посещение — бесплатно.

Скорректируйте его.
Составьте бриф с вопросами на дизайн.
Запишите технические требования к дизайну
Добавьте референсы или ссылки на примеры (используйте источники Интернет-ресурса)

Критерии оценки

2 балла – критерий выполняется полностью
1 балл – есть некоторые отклонения от критерия, но они не являются значительными
0 баллов – критерий не просматривается

№ п/п	Критерии/ Требования к макету	Баллы
1	**Полнота информации**	
	Есть цель, задачи	
	характеристики целевой аудитории,	
	ключевые сообщения для неё	
2	**Ясность изложения**	
	Понятный язык изложения	
3	**Техническая выполнимость требований**	
	указан формат файлов	
	указаны размеры и разрешение,	
	есть требования к цветовой модели,	
	указана совместимость с различными устройствами и браузерами	
4	**Оформление ТЗ**	
	Текст соответствует требованиям оформления документации	
	Наличие референсов или ссылок	
	Присутствует бриф с вопросами	

Максимальное количество баллов – 22 балла

Перевод баллов в оценку

отлично	**хорошо**	**удовлетворительно**	**неудовлетворительно**
19-22 балла	18-16 баллов	15-12 баллов	11 и менее баллов

1.2. Сформированность компетенций обучающихся

Сформированность профессиональных компетенций (ПК):

Результат (профессиональные компетенции)	Знания, умения, практический опыт	Основные критерии
ПК 1.1. Осуществлять сбор, систематизацию и анализ данных необходимых для разработки технического задания дизайн-продукта.	***знать:*** $З_1$ - теоретические основы композиционного построения в графическом и в объемно-пространственном дизайне; $З_2$ - законы формообразования; $З_3$ - систематизирующие методы формообразования (модульность и комбинаторику); $З_4$ - преобразующие методы формообразования (стилизацию и трансформацию); $З_5$ - законы создания цветовой гармонии; $З_7$ - действующие стандарты и технические условия, методики оформления технического задания и различных продуктов; **уметь:** $У_1$ - проводить проектный анализ; $У_2$ - разрабатывать концепцию проекта; ***иметь практический опыт в:*** $ПО_1$ - анализе, обобщении проектирования технического задания для дизайн-продуктов на основе полученной информации от заказчика.	Осуществляет поиск, анализ и интерпретацию информации, необходимой для разработки технического задания, в том числе, на иностранных языках - Демонстрирует знание теоретических основы композиционного построения в графическом и в объемно-пространственном дизайне при выполнении практических заданий - Оформлять техническое задание в соответствии с действующими стандартами и техническими условиями; на основе проектного анализ - Разработка концепции проекта
ПК 1.2. Определять выбор технических и программных средств для разработки дизайн-макета с учетом их особенностей использования.	***знать:*** $З_7$ - действующие стандарты и технические условия, методики оформления технического задания и различных продуктов; **уметь:** $У_3$ - выбирать графические средства в соответствии с тематикой и задачами проекта; ***иметь практический опыт в:*** $ПО_1$ - анализе, обобщении проектирования технического задания для дизайн-продуктов на основе полученной информации от заказчика.	- выбирает технические и программные средства в соответствии с тематикой и задачами проекта, с учетом законов формообразования, а так же законов создания цветовой гармонии; - применяет технологии изготовления изделия графического дизайна - определяет на основе расчетов основных технико-экономических показателей, экономическую эффективность проекта

ПК 1.3. Формировать готовое техническое задание в соответствии с требованиями к структуре и содержанию.	***знать:*** $З_7$ - действующие стандарты и технические условия, методики оформления технического задания и различных продуктов. **уметь:** $У_4$ - производить расчеты основных технико-экономических показателей проектирования; ***иметь практический опыт в:*** $ПО_1$ - анализе, обобщении проектирования технического задания для дизайн-продуктов на основе полученной информации от заказчика.	Проводить презентацию разработанного технического задание согласно требованиям к структуре и содержанию
ПК 1.4. Выполнять процедуру согласования (утверждения) с заказчиком.	***знать:*** $З_1$ - теоретические основы композиционного построения в графическом и в объемно-пространственном дизайне; $З_6$ - технологии изготовления изделия; $З_7$ - действующие стандарты и технические условия, методики оформления технического задания и различных продуктов. **уметь:** $У_5$ - презентовать разработанное техническое задание согласно требованиям к структуре и содержанию; ***иметь практический опыт в:*** $ПО_1$ - анализе, обобщении проектирования технического задания для дизайн-продуктов на основе полученной информации от заказчика.	Проведение анализа, обобщения проектирования технического задания для дизайн-продуктов на основе полученной от заказчика информации.

В результате освоения ПМ.01. Разработка технического задания на продукт графического дизайна обучающийся должен показать также и сформированность общих компетенций (ОК):

Результат (освоенные общие компетенции)	**Основные показатели**
ОК 01. Выбирать способы решения задач профессиональной деятельности, применительно к различным контекстам	- самостоятельно организует свою деятельность по выданным заданиям - умеет оценить свои возможности для выполнения поставленных целей, задач, заданий
ОК 02. Использовать	- осуществляет поиск информации в сети Интернет и

современные средства поиска, анализа и интерпретации информации и информационные технологии для выполнения задач профессиональной деятельности	различных электронных носителях - извлекает информацию с электронных носителей - использует средства ИТ для обработки и хранения информации - представляет информацию в различных формах с использованием разнообразного программного обеспечения - создает презентации в различных формах
ОК 03. Планировать и реализовывать собственное профессиональное и личностное развитие, предпринимательскую деятельность в профессиональной сфере, использовать знания по правовой и финансовой грамотности в различных жизненных ситуациях	- берет на себя ответственность за принятое решение/совершенный поступок - ответственно выполняет разовые/постоянные поручения в группе - может спрогнозировать результат - умеет оценить свои действия, поступки и проанализировать их - знает основную нормативную документацию по предпринимательской деятельности и может ее найти в поисковых системах; - определяет возможности/невозможности предпринимательства той или иной возникшей ситуации - успешно учится, выполняет повседневные поручения/обязанности, связанные с финансами (оплата проезда, покупка продуктов, обеда) - владеет навыками обращения с банковскими картами - действия обучающегося не выходят за рамки правовой сферы
ОК 04. Эффективно взаимодействовать и работать в коллективе и команде	- устанавливает позитивный стиль общения - выбирает стиль общения в соответствии с ситуацией - признает чужое мнение - при необходимости отстаивает собственное мнение - принимает критику - ведет деловую беседу в соответствии с этическими нормами - соблюдает официальный стиль при оформлении документов - выполняет письменные и устные рекомендации преподавателя - способен к эмпатии - организует коллективное обсуждение рабочей ситуации
ОК 05. Осуществлять устную и письменную коммуникацию на государственном языке Российской Федерации с учетом особенностей социального и культурного контекста	- умеет передавать информацию другому человеку - способен правильно формулировать свои мысли в устной и письменной формах - способен письменно оформлять свои мысли
ОК 06. Проявлять гражданско-патриотическую позицию, демонстрировать осознанное поведение на основе традиционных российских духовно-нравственных	- не участвует в запрещенных группировках; - не проводит антироссийскую пропаганду; - уважительно относится к сверстникам, окружающим, старшим и младшим; - не хамит, не грубит - применяет в своем поведении стандарты

ценностей, в том числе с учетом гармонизации межнациональных и межрелигиозных отношений, применять стандарты антикоррупционного поведения	антикоррупционного поведения
ОК 09. Пользоваться профессиональной документацией на государственном и иностранном языках	- осуществлять эффективный поиск необходимой информации в российских и зарубежных источниках: нормативно-правовой документации, стандартов, научных публикации, технической документации; - уметь применять лексику и грамматику иностранного языка для перевода текста, содержание которого включает профессиональную лексику; - уметь анализировать, систематизировать и применять в профессиональной деятельности информацию, содержащуюся в документации профессиональной области.

Критерии сформированности

2 балла - компетенция проявляется постоянно в полной мере (сформирована полностью);

1 балл - компетенция проявляется иногда или неполностью (частично сформирована);

0 баллов - компетенция не проявляется (не сформирована).

ЛИСТ изменений
ОЦЕНОЧНЫЕ МАТЕРИАЛЫ
профессионального модуля

ПМ.01. Разработка технического задания на продукт графического дизайна

для профессии 54.01.20 Графический дизайнер

Дата изменений – 23.08.2024
Основание: Приказ Министерства просвещения Российской Федерации от 03.07.2024 N 464 "О внесении изменений в федеральные государственные образовательные стандарты среднего профессионального образования" (Зарегистрировано в Минюсте России 09.08.2024 N 79088)
Изменения внесены в формулировку общих компетенций (ОК)

п. 1.1 Оценка освоения модуля

было	стало
ОК 01. Выбирать способы решения задач профессиональной деятельности, применительно к различным контекстам ОК 02. Осуществлять поиск, анализ и интерпретацию информации, необходимой для выполнения задач профессиональной деятельности ОК 03. Планировать и реализовывать собственное профессиональное и личностное развитие. ОК 04. Работать в коллективе и команде, эффективно взаимодействовать с коллегами, руководством, клиентами ОК 05. Осуществлять устную и письменную коммуникацию на государственном языке с учетом особенностей социального и культурного контекста ОК 07. Содействовать сохранению окружающей среды, ресурсосбережению, *эффективно действовать в чрезвычайных ситуациях*. ОК 09. Использовать информационные технологии в профессиональной деятельности ОК 10. Пользоваться профессиональной документацией на государственном и иностранном языках.	ОК 01. Выбирать способы решения задач профессиональной деятельности применительно к различным контекстам; ОК 02. Использовать современные средства поиска, анализа и интерпретации информации и информационные технологии для выполнения задач профессиональной деятельности; ОК 03. Планировать и реализовывать собственное профессиональное и личностное развитие, предпринимательскую деятельность в профессиональной сфере, использовать знания по правовой и финансовой грамотности в различных жизненных ситуациях; ОК 04. Эффективно взаимодействовать и работать в коллективе и команде; ОК 05. Осуществлять устную и письменную коммуникацию на государственном языке Российской Федерации с учетом особенностей социального и культурного контекста; ОК 06. Проявлять гражданско-патриотическую позицию, демонстрировать осознанное поведение на основе традиционных российских духовно-нравственных ценностей, в том числе с учетом гармонизации межнациональных и межрелигиозных отношений, применять стандарты антикоррупционного поведения; ОК 09. Пользоваться профессиональной документацией на государственном и иностранном языках.

1.2 Сформированность компетенций обучающегося

было		стало	
Результат (общие компетенции)	*Основные показатели*	*Результат (общие компетенции)*	*Основные показатели*
ОК 01. Выбирать способы решения задач профессиональной деятельности, применительно к различным контекстам	- самостоятельно организует свою деятельность по выданным заданиям - умеет оценить свои возможности для выполнения поставленных целей, задач, заданий по дисциплине	ОК 01. Выбирать способы решения задач профессиональной деятельности, применительно к различным контекстам	- самостоятельно организует свою деятельность по выданным заданиям - умеет оценить свои возможности для выполнения поставленных целей, задач, заданий по дисциплине
ОК 02. Осуществлять поиск, анализ и интерпретацию информации, необходимой для выполнения задач профессиональной деятельности	- осуществляет поиск информации в сети Интернет и различных электронных носителях - извлекает информацию с электронных носителей - использует средства ИТ для обработки и хранения информации - представляет информацию в различных формах с использованием разнообразного программного обеспечения - создает презентации в различных формах	ОК 02. Использовать современные средства поиска, анализа и интерпретации информации и информационные технологии для выполнения задач профессиональной деятельности	- осуществляет поиск информации в сети Интернет и различных электронных носителях - извлекает информацию с электронных носителей - использует средства ИТ для обработки и хранения информации - представляет информацию в различных формах с использованием разнообразного программного обеспечения - создает презентации в различных формах
ОК 03. Планировать и реализовывать собственное профессиональное и личностное развитие.	- берет на себя ответственность за принятое решение/совершенный поступок - ответственно выполняет разовые/ постоянные поручения в группе - может спрогнозировать	ОК 03. Планировать и реализовывать собственное профессиональное и личностное развитие, предпринимательскую деятельность в профессиональной сфере,	- берет на себя ответственность за принятое решение/совершенный поступок - ответственно выполняет разовые/постоянные поручения в группе - может спрогнозировать результат

	результат - умеет оценить свои действия, поступки и проанализировать их	использовать знания по правовой и финансовой грамотности в различных жизненных ситуациях	- умеет оценить свои действия, поступки и проанализировать их - знает основную нормативную документацию по предпринимательской деятельности и может ее найти в поисковых системах; - определяет возможности/невозможности предпринимательства той или иной возникшей ситуации - успешно учится, выполняет повседневные поручения/обязанности, связанные с финансами (оплата проезда, покупка продуктов, обеда) - владеет навыками обращения с банковскими картами
ОК 04. Работать в коллективе и команде, эффективно взаимодействовать с коллегами, руководством, клиентами	- устанавливает позитивный стиль общения - выбирает стиль общения в соответствии с ситуацией - признает чужое мнение - при необходимости отстаивает собственное мнение - принимает критику - ведет деловую беседу в соответствии с этическими нормами - соблюдает официальный стиль при оформлении документов - выполняет письменные и устные рекомендации преподавателя - способен к эмпатии	ОК 04. Эффективно взаимодействовать и работать в коллективе и команде	- устанавливает позитивный стиль общения - выбирает стиль общения в соответствии с ситуацией - признает чужое мнение - при необходимости отстаивает собственное мнение - принимает критику - ведет деловую беседу в соответствии с этическими нормами - соблюдает официальный стиль при оформлении документов - выполняет письменные и устные рекомендации преподавателя - способен к эмпатии - организует коллективное обсуждение рабочей ситуации

	- организует коллективное обсуждение рабочей ситуации		
ОК 05. Осуществлять устную и письменную коммуникацию на государственном языке с учетом особенностей социального и культурного контекста	- умеет передавать информацию другому человеку - способен правильно формулировать свои мысли в устной и письменной формах - способен оценить уровень своих знаний по дисциплине	ОК 05. Осуществлять устную и письменную коммуникацию на государственном языке Российской Федерации с учетом особенностей социального и культурного контекста	- умеет передавать информацию другому человеку - способен правильно формулировать свои мысли в устной и письменной формах - способен письменно оформлять свои мысли
		ОК 06. Проявлять гражданско-патриотическую позицию, демонстрировать осознанное поведение на основе традиционных российских духовно-нравственных ценностей, в том числе с учетом гармонизации межнациональных и межрелигиозных отношений, применять стандарты антикоррупционного поведения	- не участвует в запрещенных группировках; - не проводит антироссийскую пропаганду; - уважительно относится к сверстникам, окружающим, старшим и младшим; - не хамит, не грубит - применяет в своем поведении стандарты антикоррупционного поведения
ОК 07. Содействовать сохранению окружающей среды, ресурсосбережению, *эффективно действовать в чрезвычайных ситуациях*.	- поддерживает чистоту в учебном кабинете и на своем рабочем месте - адекватно реагирует на внезапное изменение ситуации (звонок, сирена, сигнал тревоги)		
ОК 09. Использовать	- осуществляет поиск информации в сети	ОК 09. Пользоваться	- осуществлять эффективный поиск

информационные технологии в профессиональной деятельности	Интернет и различных электронных носителях - извлекает информацию с электронных носителей - использует средства ИТ для обработки и хранения информации - представляет информацию в различных формах с использованием разнообразного программного обеспечения - создает презентации в различных формах	профессиональной документацией на государственном и иностранном языках	необходимой информации в российских и зарубежных источниках: нормативно-правовой документации, стандартов, научных публикации, технической документации; - уметь применять лексику и грамматику иностранного языка для перевода текста, содержание которого включает профессиональную лексику; - уметь анализировать, систематизировать и применять в профессиональной деятельности информацию, содержащуюся в документации профессиональной области.
ОК 10. Пользоваться профессиональной документацией на государственном и иностранном языках.	- осуществлять эффективный поиск необходимой информации в российских и зарубежных источниках: нормативно-правовой документации, стандартов, научных публикации, технической документации; - уметь применять лексику и грамматику иностранного языка для перевода текста, содержание которого включает профессиональную лексику; - уметь		

	анализировать, систематизировать и применять в профессиональной деятельности информацию, содержащуюся в документации профессиональной области.		

РАССМОТРЕНО
на заседании Педагогического совета колледжа
(Протокол № 1 от «29» августа 2024 г.)

АВТОНОМНАЯ НЕКОММЕРЧЕСКАЯ ОРГАНИЗАЦИЯ
СРЕДНЕГО ПРОФЕССИОНАЛЬНОГО ОБРАЗОВАНИЯ
«ЦИФРОВОЙ КОЛЛЕДЖ «СИНЕРГИЯ»

РАССМОТРЕНО
на заседании Педагогического совета колледжа
(Протокол № 1 от «29» августа 2024 г.)

УТВЕРЖДАЮ
Директор АНО СПО «Цифровой колледж «Синергия»
_____ С.Н.Семенов
«30» 08 2024 г.

Оценочные материалы
для промежуточной аттестации
по учебной практике

УП.01. Учебная практика по проектированию дизайн-продукта

для профессии 54.01.20 Графический дизайнер

Составил: Корнилова А.Б., преподаватель

Якутск, 2024

АВТОНОМНАЯ НЕКОММЕРЧЕСКАЯ ОРГАНИЗАЦИЯ СРЕДНЕГО ПРОФЕССИОНАЛЬНОГО ОБРАЗОВАНИЯ «ЦИФРОВОЙ КОЛЛЕДЖ «СИНЕРГИЯ»

РАССМОТРЕНО и ПРИНЯТО
на заседании Педагогического совета колледжа
(Протокол № 4 от «12» апреля 2024 г.)

УТВЕРЖДАЮ
Директор АНО СПО «Цифровой колледж «Синергия»
_____ С.Н.Семенов
«15» 04 2024 г.

Оценочные материалы
для промежуточной аттестации
по учебной практике

УП.01. Учебная практика по проектированию дизайн-продукта

для профессии 54.01.20 Графический дизайнер

Составил: Олесова Н.С., преподаватель

Якутск, 2024

Пояснительная записка

Оценочные материалы для промежуточной аттестации по УП.01. Учебная практика по проектированию дизайн-продукта:

- умений,
- приобретения практического опыта обучающихся
- общих компетенций (ОК),
- профессиональных компетенций (ПК) *по профессии 54.01.20 Графический дизайнер*.

1.1. Оценка освоения результатов

Учебная практика направлена на формирование у обучающихся умений, приобретение практического опыта по ПМ.01. Разработка технического задания на продукт графического дизайна.

В результате прохождения УП.01. Учебной практики по проектированию дизайн-продукта *для профессии 54.01.20 Графический дизайнер*, обучающийся должен также показать сформированность профессиональных (ПК) и общих (ОК) компетенций *(результаты отражаются в аттестационном листе).*

уметь:

$У_1$ - проводить проектный анализ;

$У_2$ - разрабатывать концепцию проекта;

$У_3$ - выбирать графические средства в соответствии с тематикой и задачами проекта;

$У_4$ - производить расчеты основных технико-экономических показателей проектирования;

$У_5$ - презентовать разработанное техническое задание согласно требованиям к структуре и содержанию;

иметь практический опыт в:

$ПО_1$ - анализе, обобщении проектирования технического задания для дизайн-продуктов на основе полученной информации от заказчика

Результатом освоения учебной практики является овладение обучающимися профессиональными компетенциями (ПК):

ПК 1.1. Осуществлять сбор, систематизацию и анализ данных необходимых для разработки технического задания дизайн-продукта.

ПК 1.2. Определять выбор технических и программных средств для разработки дизайн-макета с учетом их особенностей использования.

ПК 1.3. Формировать готовое техническое задание в соответствии с требованиями к структуре и содержанию.

ПК 1.4. Выполнять процедуру согласования (утверждения) с заказчиком.

и общими компетенциями (ОК):

ОК 01. Выбирать способы решения задач профессиональной деятельности применительно к различным контекстам;

ОК 02. Использовать современные средства поиска, анализа и интерпретации информации и информационные технологии для выполнения задач профессиональной деятельности;

ОК 03. Планировать и реализовывать собственное профессиональное и личностное развитие, предпринимательскую деятельность в профессиональной сфере, использовать знания по правовой и финансовой грамотности в различных жизненных ситуациях;

ОК 04. Эффективно взаимодействовать и работать в коллективе и команде;

ОК 05. Осуществлять устную и письменную коммуникацию на государственном языке Российской Федерации с учетом особенностей социального и культурного контекста;

ОК 06. Проявлять гражданско-патриотическую позицию, демонстрировать осознанное поведение на основе традиционных российских духовно-нравственных ценностей, в том числе с учетом гармонизации межнациональных и межрелигиозных отношений, применять стандарты антикоррупционного поведения;

ОК 09. Пользоваться профессиональной документацией на государственном и иностранном языках.

Форма промежуточной аттестации является ***дифференцированный зачет.***

1.2. Процедура защиты учебной практики

Защита учебной практики проводится в форме собеседования при наличии:

- выполненных практических заданий во время учебной практики;
- отчета по учебной практике в соответствии с выданным заданием.

по следующим критериям:

Оценка	Критерии оценивания
«Отлично»	обучающийся выполнил все виды работ, связанные с будущей профессиональной деятельностью, на оценку «отлично», овладел практическими умениями или навыками (опытом) и компетенциями в полном объеме; отчет составлен на высоком профессиональном уровне на оценку «отлично». Высокий уровень соблюдения учебной дисциплины. Аттестационный лист на обучающегося содержит итоговую оценку «отлично». Представленное портфолио зачтено;
«Хорошо»	обучающийся выполнил все виды работ, связанные с будущей профессиональной деятельностью, с незначительными ошибками, овладел практическими умениями или навыками (опытом) и компетенциями в объеме не менее чем на 70 %; отчет составлен на высоком профессиональном уровне на оценку «отлично» или «хорошо». Средний уровень соблюдения учебной дисциплины. Аттестационный лист на обучающегося содержит итоговую оценку «хорошо». Представленное портфолио зачтено;
«Удовлетворительно»	обучающийся выполнил не все виды работ или все виды работ со значительными нарушениями, овладел практическими умениями или навыками (опытом) и компетенциями в объеме не менее чем на 51%; отчет составлен на оценку «удовлетворительно». Низкий уровень соблюдения учебной дисциплины Аттестационный лист на обучающегося содержит итоговую оценку «удовлетворительно». Представленное портфолио зачтено;
«Неудовлетворительно»	обучающийся выполнил менее чем 51% виды работ либо выполнял их с грубейшими нарушениями и не овладел профессиональными умениями или навыками (опытом) и компетенциями в объеме, закрепленном рабочей программой практической подготовки. Отчет составлен на оценку «неудовлетворительно». Не соблюдение учебной дисциплины.

3 семестр

Виды работ

для промежуточной аттестации

по УП.01 Учебной практике по проектированию дизайн-продукта

для профессии 54.01.20 Графический дизайнер

№ п/п	Наименование практического задания
1	Разработка фор-эскизов - поисковых решений композиции
2	Проведение эскизного поиска
3	Разработка рабочего эскиза - композиционная организация пространства в дизайн-проектировании
4	Колористическое решение композиции проекта
5	Графическое решение композиции
6	Реализация творческих идей в макете
7	Создание целостной композиции на плоскости, в объеме и пространстве, применяя известные способы построения и формообразования
8	Выполнение подачи элементов дизайн-проекта
9	Выполнение объемно-пространственного макета дизайн-проекта
10	Выполнение визуализации дизайн-объекта
11	Проектирование элементов объекта дизайна средствами компьютерного проектирования

4 семестр

Виды работ

для промежуточной аттестации

по УП.01 Учебной практике по проектированию дизайн-продукта

для профессии 54.01.20 Графический дизайнер

№ п/п	Наименование практического задания
1	Выполнение заданий в Adobe Photoshop
2	Создание проектов в Adobe Illustrator
3	Проектирование интерьера помещения в Planner 5D

1.2. Оценка освоения компетенций

Оценка освоения ***профессиональных компетенций (ПК)*** осуществляется через проверку знаний и умений, а именно

Результат (профессиональные компетенции)	*Основные показатели*
ПК 1.1. Осуществлять сбор, систематизацию и анализ данных необходимых для разработки технического задания дизайн-продукта.	***иметь практический опыт в:*** $ПО_1$ - анализе, обобщении проектирования технического задания для дизайн-продуктов на основе полученной информации от заказчика. **уметь:** $У_1$ - проводить проектный анализ; $У_2$ - разрабатывать концепцию проекта;
ПК 1.2. Определять выбор технических и программных средств для разработки дизайн-макета с учетом их особенностей использования.	$ПО_1$ - анализе, обобщении проектирования технического задания для дизайн-продуктов на основе полученной информации от заказчика. **уметь:** $У_3$ - выбирать графические средства в соответствии с тематикой и задачами проекта;
ПК 1.3. Формировать готовое техническое задание в соответствии с требованиями к структуре и содержанию.	***иметь практический опыт в:*** $ПО_1$ - анализе, обобщении проектирования технического задания для дизайн-продуктов на основе полученной информации от заказчика. **уметь:** $У_4$ - производить расчеты основных технико-экономических показателей проектирования;
ПК 1.4. Выполнять процедуру согласования (утверждения) с заказчиком.	***иметь практический опыт в:*** $ПО_1$ - анализе, обобщении проектирования технического задания для дизайн-продуктов на основе полученной информации от заказчика. **уметь:** $У_5$ - презентовать разработанное техническое задание согласно требованиям к структуре и содержанию;

Оценка ***общих компетенций (ОК)*** выставляется в результате наблюдения в течение семестра по следующим критериям:

Результат (общие компетенции)	**Основные показатели**
ОК 01. Выбирать способы решения задач профессиональной деятельности, применительно к различным контекстам	- самостоятельно организует свою деятельность по выданным заданиям - умеет оценить свои возможности для выполнения поставленных целей, задач, заданий по дисциплине
ОК 02. Использовать современные средства поиска, анализа и интерпретации информации и информационные технологии для	- осуществляет поиск информации в сети Интернет и различных электронных носителях - извлекает информацию с электронных носителей

выполнения задач профессиональной деятельности	- использует средства ИТ для обработки и хранения информации - представляет информацию в различных формах с использованием разнообразного программного обеспечения - создает презентации в различных формах
ОК 03. Планировать и реализовывать собственное профессиональное и личностное развитие, предпринимательскую деятельность в профессиональной сфере, использовать знания по правовой и финансовой грамотности в различных жизненных ситуациях	- берет на себя ответственность за принятое решение/совершенный поступок - ответственно выполняет разовые/постоянные поручения в группе - может спрогнозировать результат - умеет оценить свои действия, поступки и проанализировать их - знает основную нормативную документацию по предпринимательской деятельности и может ее найти в поисковых системах; - определяет возможности/невозможности предпринимательства той или иной возникшей ситуации - успешно учится, выполняет повседневные поручения/обязанности, связанные с финансами (оплата проезда, покупка продуктов, обеда) - владеет навыками обращения с банковскими картами
ОК 04. Эффективно взаимодействовать и работать в коллективе и команде	- устанавливает позитивный стиль общения - выбирает стиль общения в соответствии с ситуацией - признает чужое мнение - при необходимости отстаивает собственное мнение - принимает критику - ведет деловую беседу в соответствии с этическими нормами - соблюдает официальный стиль при оформлении документов - выполняет письменные и устные рекомендации преподавателя - способен к эмпатии - организует коллективное обсуждение рабочей ситуации
ОК 05. Осуществлять устную и письменную коммуникацию на государственном языке Российской Федерации с учетом особенностей социального и культурного контекста	- умеет передавать информацию другому человеку - способен правильно формулировать свои мысли в устной и письменной формах - способен письменно оформлять свои мысли
ОК 06. Проявлять гражданско-патриотическую позицию, демонстрировать осознанное поведение на основе традиционных российских духовно-нравственных ценностей, в том числе с учетом гармонизации межнациональных и межрелигиозных отношений, применять стандарты антикоррупционного поведения	- не участвует в запрещенных группировках; - не проводит антироссийскую пропаганду; - уважительно относится к сверстникам, окружающим, старшим и младшим; - не хамит, не грубит - применяет в своем поведении стандарты антикоррупционного поведения

ОК 09. Пользоваться профессиональной документацией на государственном и иностранном языках	- осуществлять эффективный поиск необходимой информации в российских и зарубежных источниках: нормативно-правовой документации, стандартов, научных публикации, технической документации; - уметь применять лексику и грамматику иностранного языка для перевода текста, содержание которого включает профессиональную лексику; - уметь анализировать, систематизировать и применять в профессиональной деятельности информацию, содержащуюся в документации профессиональной области.

Критерии

2 балла - компетенция проявляется постоянно в полной мере (сформирована полностью);

1 балл - компетенция проявляется иногда или неполностью

0 баллов - компетенция не проявляется (не сформирована).

Приложение 1

Аттестационный лист
по учебной практике

Фамилия, имя, отчество _____

Курс обучения _____ группа _____

Профессия **54.01.20** **Графический дизайнер**

Профессиональный модуль **ПМ.01 Разработка технического задания на продукт графического дизайна**

Учебная практика ___ часа **УП.01 Учебная практика по проектированию дизайн-продукта**

Руководитель практики/преподаватель _____

Результат (профессиональные компетенции)	*Основные показатели*	*Результат*
ПК 1.1. Осуществлять сбор, систематизацию и анализ данных необходимых для разработки технического задания дизайн-продукта.	Осуществляет поиск, анализ и интерпретацию информации, необходимой для разработки технического задания, в том числе, на иностранных языках - Демонстрирует знание теоретических основы композиционного построения в графическом и в объемно-пространственном дизайне при выполнении практических заданий - Оформлять техническое задание в соответствии с действующими стандартами и техническими условиями; на основе проектного анализ - Разработка концепции проекта	
ПК 1.2. Определять выбор технических и программных средств для разработки дизайн-макета с учетом их особенностей использования.	- выбирает технические и программные средства в соответствии с тематикой и задачами проекта, с учетом законов формообразования, а так же законов создания цветовой гармонии; - применяет технологии изготовления изделия графического дизайна - определяет на основе расчетов основных технико-экономических показателей, экономическую эффективность проекта	
ПК 1.3. Формировать готовое техническое задание в соответствии с требованиями к структуре и содержанию.	Проводить презентацию разработанного технического задание согласно требованиям к структуре и содержанию	
ПК 1.4. Выполнять процедуру согласования (утверждения) с заказчиком.	Проведение анализа, обобщения проектирования технического задания для дизайн-продуктов на основе полученной от заказчика информации.	
	Итого	

Критерии оценивания

2 балла - компетенция проявляется в полной мере (сформирована полностью);
1 балл - компетенция проявляется иногда или не полностью (частично сформирована);
0 баллов - компетенция не проявляется (не сформирована).

Максимальное количество баллов – 8.
Перевод баллов на отметку:

Балл	8	7-6	4-5	3 и менее
Отметка	отлично	хорошо	удовлетворительно	неудовлетворительно

Результаты учебной практики _____

Дата «___»_____20___г

Преподаватель _____ _____
(подпись) (ФИО)

ЛИСТ изменений

Оценочные материалы

для промежуточной аттестации

по учебной практике

УП.01. Учебная практика по проектированию дизайн-продукта

для профессии 54.01.20 Графический дизайнер

Дата изменений – 23.08.2024

Основание: Приказ Министерства просвещения Российской Федерации от 03.07.2024 N 464 "О внесении изменений в федеральные государственные образовательные стандарты среднего профессионального образования" (Зарегистрировано в Минюсте России 09.08.2024 N 79088)

Изменения внесены в формулировку общих компетенций (ОК)

1.1. Оценка освоения результатов

было	стало
ОК 01. Выбирать способы решения задач профессиональной деятельности, применительно к различным контекстам ОК 02. Осуществлять поиск, анализ и интерпретацию информации, необходимой для выполнения задач профессиональной деятельности ОК 03. Планировать и реализовывать собственное профессиональное и личностное развитие. ОК 04. Работать в коллективе и команде, эффективно взаимодействовать с коллегами, руководством, клиентами ОК 05. Осуществлять устную и письменную коммуникацию на государственном языке с учетом особенностей социального и культурного контекста ОК 06. Проявлять гражданско-патриотическую позицию, демонстрировать осознанное поведение на основе традиционных общечеловеческих ценностей, применять стандарты антикоррупционного поведения. ОК 09. Использовать информационные технологии в профессиональной деятельности ОК 10. Пользоваться профессиональной документацией на государственном и иностранном языках.	ОК 01. Выбирать способы решения задач профессиональной деятельности применительно к различным контекстам; ОК 02. Использовать современные средства поиска, анализа и интерпретации информации и информационные технологии для выполнения задач профессиональной деятельности; ОК 03. Планировать и реализовывать собственное профессиональное и личностное развитие, предпринимательскую деятельность в профессиональной сфере, использовать знания по правовой и финансовой грамотности в различных жизненных ситуациях; ОК 04. Эффективно взаимодействовать и работать в коллективе и команде; ОК 05. Осуществлять устную и письменную коммуникацию на государственном языке Российской Федерации с учетом особенностей социального и культурного контекста; ОК 06. Проявлять гражданско-патриотическую позицию, демонстрировать осознанное поведение на основе традиционных российских духовно-нравственных ценностей, в том числе с учетом гармонизации межнациональных и межрелигиозных отношений, применять стандарты антикоррупционного поведения; ОК 09. Пользоваться профессиональной документацией на государственном и иностранном языках.

1.2 Оценка освоения компетенций

было		стало	
Результат (общие компетенции)	*Основные показатели*	*Результат (общие компетенции)*	*Основные показатели*
ОК 01. Выбирать способы решения задач профессиональной деятельности, применительно к различным контекстам	- самостоятельно организует свою деятельность по выданным заданиям - умеет оценить свои возможности для выполнения поставленных целей, задач, заданий по дисциплине	ОК 01. Выбирать способы решения задач профессиональной деятельности, применительно к различным контекстам	- самостоятельно организует свою деятельность по выданным заданиям - умеет оценить свои возможности для выполнения поставленных целей, задач, заданий по дисциплине
ОК 02. Осуществлять поиск, анализ и интерпретацию информации, необходимой для выполнения задач профессиональной деятельности	- осуществляет поиск информации в сети Интернет и различных электронных носителях - извлекает информацию с электронных носителей - использует средства ИТ для обработки и хранения информации - представляет информацию в различных формах с использованием разнообразного программного обеспечения - создает презентации в различных формах	ОК 02. Использовать современные средства поиска, анализа и интерпретации информации и информационные технологии для выполнения задач профессиональной деятельности	- осуществляет поиск информации в сети Интернет и различных электронных носителях - извлекает информацию с электронных носителей - использует средства ИТ для обработки и хранения информации - представляет информацию в различных формах с использованием разнообразного программного обеспечения - создает презентации в различных формах
ОК 03. Планировать и реализовывать собственное профессиональное и личностное развитие.	- берет на себя ответственность за принятое решение/совершенный поступок - ответственно выполняет разовые/ постоянные поручения в группе	ОК 03. Планировать и реализовывать собственное профессиональное и личностное развитие, предпринимательскую деятельность в профессиональной	- берет на себя ответственность за принятое решение/совершенный поступок - ответственно выполняет разовые/постоянные поручения в группе

	- может спрогнозировать результат - умеет оценить свои действия, поступки и проанализировать их	сфере, использовать знания по правовой и финансовой грамотности в различных жизненных ситуациях	- может спрогнозировать результат - умеет оценить свои действия, поступки и проанализировать их - знает основную нормативную документацию по предпринимательской деятельности и может ее найти в поисковых системах; - определяет возможности/невозможности предпринимательства той или иной возникшей ситуации - успешно учится, выполняет повседневные поручения/обязанности, связанные с финансами (оплата проезда, покупка продуктов, обеда) - владеет навыками обращения с банковскими картами
ОК 04. Работать в коллективе и команде, эффективно взаимодействовать с коллегами, руководством, клиентами	- устанавливает позитивный стиль общения - выбирает стиль общения в соответствии с ситуацией - признает чужое мнение - при необходимости отстаивает собственное мнение - принимает критику - ведет деловую беседу в соответствии с этическими нормами - соблюдает официальный стиль при	ОК 04. Эффективно взаимодействовать и работать в коллективе и команде	- устанавливает позитивный стиль общения - выбирает стиль общения в соответствии с ситуацией - признает чужое мнение - при необходимости отстаивает собственное мнение - принимает критику - ведет деловую беседу в соответствии с этическими нормами - соблюдает официальный стиль при оформлении документов - выполняет письменные и устные рекомендации преподавателя - способен к эмпатии - организует коллективное

	оформлении документов - выполняет письменные и устные рекомендации преподавателя - способен к эмпатии - организует коллективное обсуждение рабочей ситуации		обсуждение рабочей ситуации
ОК 05. Осуществлять устную и письменную коммуникацию на государственном языке с учетом особенностей социального и культурного контекста	- умеет передавать информацию другому человеку - способен правильно формулировать свои мысли в устной и письменной формах - способен оценить уровень своих знаний по дисциплине	ОК 05. Осуществлять устную и письменную коммуникацию на государственном языке Российской Федерации с учетом особенностей социального и культурного контекста	- умеет передавать информацию другому человеку - способен правильно формулировать свои мысли в устной и письменной формах - способен письменно оформлять свои мысли
ОК 06. Проявлять гражданско-патриотическую позицию, демонстрировать осознанное поведение на основе традиционных общечеловеческих ценностей, применять стандарты антикоррупционного поведения.	- не участвует в запрещенных группировках; - не проводит антироссийскую пропаганду; - уважительно относится к сверстникам, окружающим, старшим и младшим; - не хамит, не грубит - применяет в своем поведении стандарты антикоррупционного поведения	ОК 06. Проявлять гражданско-патриотическую позицию, демонстрировать осознанное поведение на основе традиционных российских духовно-нравственных ценностей, в том числе с учетом гармонизации межнациональных и межрелигиозных отношений, применять стандарты антикоррупционного поведения	- не участвует в запрещенных группировках; - не проводит антироссийскую пропаганду; - уважительно относится к сверстникам, окружающим, старшим и младшим; - не хамит, не грубит - применяет в своем поведении стандарты антикоррупционного поведения
ОК 09. Использовать	- осуществляет поиск информации	ОК 09. Пользоваться	- осуществлять эффективный поиск

информационные технологии в профессиональной деятельности	в сети Интернет и различных электронных носителях - извлекает информацию с электронных носителей - использует средства ИТ для обработки и хранения информации - представляет информацию в различных формах с использованием разнообразного программного обеспечения - создает презентации в различных формах	профессиональной документацией на государственном и иностранном языках	необходимой информации в российских и зарубежных источниках: нормативно-правовой документации, стандартов, научных публикации, технической документации; - уметь применять лексику и грамматику иностранного языка для перевода текста, содержание которого включает профессиональную лексику; - уметь анализировать, систематизировать и применять в профессиональной деятельности информацию, содержащуюся в документации профессиональной области.
ОК 10. Пользоваться профессиональной документацией на государственном и иностранном языках.	- осуществлять эффективный поиск необходимой информации в российских и зарубежных источниках: нормативно-правовой документации, стандартов, научных публикации, технической документации; - уметь применять лексику и грамматику иностранного языка для перевода текста, содержание которого включает		

	профессиональную лексику; - уметь анализировать, систематизировать и применять в профессиональной деятельности информацию, содержащуюся в документации профессиональной области.		

РАССМОТРЕНО
на заседании Педагогического совета колледжа
(Протокол № 1 от «29» августа 2024 г.)

АВТОНОМНАЯ НЕКОММЕРЧЕСКАЯ ОРГАНИЗАЦИЯ СРЕДНЕГО ПРОФЕССИОНАЛЬНОГО ОБРАЗОВАНИЯ «ЦИФРОВОЙ КОЛЛЕДЖ «СИНЕРГИЯ»

РАССМОТРЕНО
на заседании Педагогического совета колледжа
(Протокол № 1 от «29» августа 2024 г.)

УТВЕРЖДАЮ
Директор АНО СПО «Цифровой колледж «Синергия»
_____ С.Н.Семенов
«30» 08 2024 г.

ОЦЕНОЧНЫЕ МАТЕРИАЛЫ
для промежуточной аттестации

по междисциплинарному курсу МДК.01.01 Дизайн-проектирование

для профессии 54.01.20 Графический дизайнер

Разработчик: Федорова А.Р., преподаватель

Якутск, 2024

АВТОНОМНАЯ НЕКОММЕРЧЕСКАЯ ОРГАНИЗАЦИЯ
СРЕДНЕГО ПРОФЕССИОНАЛЬНОГО ОБРАЗОВАНИЯ
«ЦИФРОВОЙ КОЛЛЕДЖ «СИНЕРГИЯ»

РАССМОТРЕНО и ПРИНЯТО
на заседании Педагогического совета колледжа
(Протокол № 4 от «12» апреля 2024 г.)

УТВЕРЖДАЮ
Директор АНО СПО «Цифровой колледж «Синергия»
_____ С.Н.Семенов
«15» 04 2024 г.

ОЦЕНОЧНЫЕ МАТЕРИАЛЫ
для промежуточной аттестации

по междисциплинарному курсу МДК.01.01 Дизайн-проектирование

для профессии 54.01.20 Графический дизайнер

Разработчик: Федорова А.Р., преподаватель

Якутск, 2024

Пояснительная записка

Оценочные материалы для промежуточной аттестации предназначены для оценки достижения запланированных результатов обучения по МДК.01.01 Дизайн-проектирование, входящего в ПМ.01. Разработка технического задания на продукт технического дизайна *по профессии 54.01.20 Графический дизайнер.*

1.1. Оценка освоения результатов

В результате освоения междисциплинарного курса МДК.01.01 Дизайн-проектирование обучающийся должен:

уметь:

У1 - проводить проектный анализ;

У2 - разрабатывать концепцию проекта;

У3 - выбирать графические средства в соответствии с тематикой и задачами проекта;

У4 - производить расчеты основных технико-экономических показателей проектирования;

У5 - презентовать разработанное техническое задание согласно требованиям к структуре и содержанию.

знать:

З1 - теоретические основы композиционного построения в графическом и в объемно-пространственном дизайне;

З2 - законы формообразования;

З3 - систематизирующие методы формообразования (модульность и комбинаторику);

З4 - преобразующие методы формообразования (стилизацию и трансформацию);

З5 - законы создания цветовой гармонии;

З6 - технологии изготовления изделия;

З7 - действующие стандарты и технические условия, методики оформления технического задания и различных продуктов.

также овладеть **общими компетенциями (ОК):**

ОК 01. Выбирать способы решения задач профессиональной деятельности применительно к различным контекстам;

ОК 02. Использовать современные средства поиска, анализа и интерпретации информации и информационные технологии для выполнения задач профессиональной деятельности;

ОК 03. Планировать и реализовывать собственное профессиональное и личностное развитие, предпринимательскую деятельность в профессиональной сфере, использовать знания по правовой и финансовой грамотности в различных жизненных ситуациях;

ОК 04. Эффективно взаимодействовать и работать в коллективе и команде;

ОК 05. Осуществлять устную и письменную коммуникацию на государственном языке Российской Федерации с учетом особенностей социального и культурного контекста;

ОК 06. Проявлять гражданско-патриотическую позицию, демонстрировать осознанное поведение на основе традиционных российских духовно-нравственных ценностей, в том числе с учетом гармонизации межнациональных и межрелигиозных отношений, применять стандарты антикоррупционного поведения;

ОК 09. Пользоваться профессиональной документацией на государственном и иностранном языках.

профессиональными компетенция (ПК):

ПК 1.1. Осуществлять сбор, систематизацию и анализ данных необходимых для разработки технического задания дизайн-продукта.

ПК 1.2. Определять выбор технических и программных средств для разработки дизайн-макета с учетом их особенностей использования.

ПК 1.3. Формировать готовое техническое задание в соответствии с требованиями к структуре и содержанию.

ПК 1.4. Выполнять процедуру согласования (утверждения) с заказчиком.

3 семестр

Форма промежуточной аттестации – **другие формы контроля**
Вид – практическое задание.

Тема практического задания дается студентам в начале изучения МДК. Обучающийся выполняет задание в течение семестра в процессе изучения МДК. Презентация выполняется до защиты.

Защита презентации проводится в устной форме, с обязательным представлением результатов или его короткой демонстрационной версии.

В своём выступлении обучающийся должен кратко

- представить выполненную работу,
- объяснить цели и задачи,
- степень выполнения этапов работы.

На защиту каждой работы отводится не более 10 минут.

Практическое задание
для промежуточной аттестации
по междисциплинарному курсу МДК.01.01 Дизайн-проектирование

Задание: Создание макета новогоднего мерча на существующий фирменный стиль.

Требования к макету:

- Выдержать фирменный стиль компании
- Показать на сувенире реалистично (смонтировать мокап)
- Собрать все мерчи в одной подаче соотношение сторон 9:16
- Рассчитать стоимость работы

Технические требования:

- Макет разработать в программах Adobe Photoshop, Illustrator
- Цветовой режим RGB

Работа будет оцениваться по следующим критериям:

1. Общее оформление;
2. Креативность и новизна проекта;
3. Разработка технологического процесса;
4. Дизайн продукта практического задания;
5. Качество подачи материала и представления макета.

Критерии оценивания:

Общее количество баллов задания по всем критериям оценки составляет: 26 баллов.

Критерий	Характеристика	Баллы
Качество теоретического исследования – 4 б.	Формулировка темы, целей и задач	да-1, нет - 0
	Сбор информации по проблеме (проведение маркетингового исследования)	да-1, нет - 0
	Предпроектное исследование: анализ прототипов и современных аналогов.	да-1, нет - 0
	Авторская концепция проекта. Выбор оптимальной идеи. Описание проектируемого макета	да-1, нет - 0
Креативность и новизна проекта – 6 б.	Форма и функция изделий: соответствие перспективным тенденциям моды, назначение, авангардность, креативность	да – 2; представлены не в полной мере-1; нет – 0
	Конструкция: универсальность, эргономичность, оригинальность, лёгкость.	да-1, нет - 0

	Колористика: -интересное тональное и цветовое решение, -пропорциональное соотношение цветов, -значение и символика цвета в представленных объектах	да – 2; представлены не в полной мере-1; нет – 0
	Новизна, значимость и уникальность проекта	да-1, нет - 0
Разработка технологического процесса – 5 б.	Графические средства выбраны в соответствии с тематикой и задачами проекта.	да-1, нет - 0
	Работа выполнена в соответствии с техническими требованиями.	да-1, нет - 0
	Применение знаний методов дизайнерской работы в соответствующей индустрии. Умение анализировать результаты исследования, уровень обобщения; предложения по внедрению проекта.	да-1, нет - 0
	Экономическая оценка производства мерча	да – 2; представлены не в полной мере-1; нет – 0
Дизайн продукта творческого проекта – 4 б.	Композиция проектируемого объекта, гармония, эстетика (внешняя форма, конструкция, колористика, декор и его оригинальность / художественное оформление)	да – 2; представлены не в полной мере-1; нет – 0
	Качество и товарный вид представляемого макета.	да – 2; представлены не в полной мере-1; нет – 0
Качество подачи материала и представления макета – 7 б.	Регламент презентации: соблюдение временных рамок защиты	да-1, нет - 0
	Оригинальность представления и качество электронной презентации	да – 2; представлены не в полной мере-1; нет – 0
	Культура речи, четкость, конкретность и логика изложения проблемы проекта	да – 2; представлены не в полной мере-1; нет – 0
	Владение понятийным профессиональным аппаратом	да-1, нет - 0
	Соответствие содержания выводов содержанию цели и задач, конкретность и самостоятельность выводов	да-1, нет - 0
	ИТОГО	**26**

Перевод баллов в оценку:

Отлично	**Хорошо**	**Удовлетворительно**	**Неудовлетворительно**
24-26 баллов	18-23 баллов	13-17 баллов	12 баллов и ниже

4 семестр

Форма промежуточной аттестации – **экзамен**

Вид – тест и практическое задание.

Тема практического задания дается студентам в начале изучения МДК. Обучающийся выполняет задание в течение семестра в процессе изучения МДК. Презентация выполняется до защиты.

Защита презентации проводится в устной форме, с обязательным представлением результатов или его короткой демонстрационной версии.

В своём выступлении обучающийся должен кратко

- представить выполненную работу,
- объяснить цели и задачи,
- степень выполнения этапов работы.

На защиту каждой работы отводится не более 10 минут.

Практическое задание
для промежуточной аттестации
по междисциплинарному курсу МДК.01.01 Дизайн-проектирование

Задание: Создание орнамента в модуле. Подача с паттерном.

Требования к макету:

- Создание из заданных геометрических фигур узор 2/3, 3/3, 2/4
- Из орнамента сделать паттерн
- Показать в фотореалистичном мокапе
- Подачу подготовить в формате 500*500мм

Технические требования:

- Макет разработать в программах Adobe Photoshop, Illustrator
- Цветовой режим CMYK

Работа будет оцениваться по следующим критериям:

1. Качество теоретического исследования;
2. Креативность и новизна проекта;
3. Разработка технологического процесса;
4. Дизайн продукта творческого проекта;
5. Качество подачи материала и представления макета.

Критерии оценивания:

Общее количество баллов задания по всем критериям оценки составляет: 26 баллов.

Критерий	Характеристика	Баллы
Качество теоретического исследования – 4 б.	Формулировка темы, целей и задач	да-1, нет - 0
	Сбор информации по проблеме (проведение маркетингового исследования)	да-1, нет - 0
	Предпроектное исследование: анализ прототипов и современных аналогов.	да-1, нет - 0
	Авторская концепция проекта. Выбор оптимальной идеи. Описание проектируемого макета	да-1, нет - 0
Креативность и новизна проекта – 6 б.	Форма и функция изделий: соответствие перспективным тенденциям моды, назначение, авангардность, креативность	да – 2; представлены не в полной мере-1; нет – 0
	Конструкция: универсальность, эргономичность, оригинальность, лёгкость.	да-1, нет - 0
	Колористика: -интересное тональное и цветовое решение, -пропорциональное соотношение цветов, -значение и символика цвета в представленных объектах	да – 2; представлены не в полной мере-1; нет – 0
	Новизна, значимость и уникальность проекта	да-1, нет - 0
Разработка технологического процесса – 5 б.	Графические средства выбраны в соответствии с тематикой и задачами проекта.	да-1, нет - 0
	Работа выполнена в соответствии с техническими требованиями.	да-1, нет - 0
	Применение знаний методов дизайнерской работы в соответствующей индустрии. Умение анализировать результаты исследования, уровень обобщения; предложения по внедрению проекта.	да-1, нет - 0
	Экономическая оценка производства мерча	да – 2; представлены не в полной мере-1; нет – 0
Дизайн продукта творческого проекта – 4 б.	Композиция проектируемого объекта, гармония, эстетика (внешняя форма, конструкция, колористика, декор и его оригинальность / художественное оформление)	да – 2; представлены не в полной мере-1; нет – 0
	Качество и товарный вид представляемого макета.	да – 2; представлены не в полной мере-1; нет – 0
Качество подачи материала и представления макета – 7 б.	Регламент презентации: соблюдение временных рамок защиты	да-1, нет - 0
	Оригинальность представления и качество электронной презентации	да – 2; представлены не в полной мере-1; нет – 0
	Культура речи, четкость, конкретность и логика изложения проблемы проекта	да – 2; представлены не в полной мере-1;

		нет – 0
	Владение понятийным профессиональным аппаратом	да-1, нет - 0
	Соответствие содержания выводов содержанию цели и задач, конкретность и самостоятельность выводов	да-1, нет - 0
	ИТОГО	**26**

Перевод баллов в оценку:

Отлично	**Хорошо**	**Удовлетворительно**	**Неудовлетворительно**
24-26 баллов	18-23 баллов	13-17 баллов	12 баллов и ниже

Тест состоит из 20 вопросов разного уровня сложности

Блок 1 – Выберите один правильный ответ

Блок 2 – Выберите несколько правильных ответов

Блок 3 – Установите соответствие

Блок 4 – Установите последовательность действий

Блок 5 – Задания на классификацию

Время выполнения – 40 минут.

Количество вариантов – 2.

Каждый правильный ответ на вопрос оценивается в 1 балл.

Максимальное количество – 20 баллов

Отлично	**Хорошо**	**Удовлетворительно**	**Неудовлетворительно**
24-26 баллов	18-23 баллов	13-17 баллов	12 баллов и ниже

Общая оценка за МДК – среднее арифметическое 2х оценок: за тест и выполненное практическое задание.

Тест по дисциплине
МДК 01.01 Дизайн-проектирование
для профессии 54.01.20 Графический дизайнер

Инструкция

Внимательно прочитайте задания и запишите правильные ответы.
Блок 1 – Выберите один правильный ответ из предложенных
Блок 2 – Выберите несколько правильных ответов из предложенных
Блок 3 – Установите соответствие
Блок 4 – Установите последовательность действий
Блок 5 – Задания на классификацию
Время выполнения – 40 минут.

Вариант 1

Блок 1. Выберите один правильный вариант ответа

1. Дизайн-мышление включает в себя следующие этапы …

А) Эмпатия, определение проблемы, генерация идей, прототипирование, тестирование
Б) Понимание задачи, анализ, решение, реализация, оценка
В) Исследование, планирование, создание, проверка, улучшение
Г) Разработка концепции, выбор материалов, производство, маркетинг, продажа

2. Ключевое отличие между традиционным подходом к решению проблем и дизайн-мышлением – это ...

А) Традиционные методы используют дедуктивный подход, а дизайн-мышление – индуктивный

Б) Традиционный подход ориентирован на бизнес-цели, а дизайн-мышление - на клиента

В) В традиционном подходе используются жесткие правила и алгоритмы, а в дизайн-мышлении - гибкость и эксперименты

Г) Традиционное мышление фокусируется на существующих проблемах, а дизайн-мышление - на будущих возможностях

3. Основателем метода дизайн-мышления считается …

А) Алан Купер Б) Дональд Норман В) Рэймонд Лоуи Г) Дэвид Келли

4. Этот метод проектирования лучше всего подходит для начала работы над новым проектом

А) Интуитивное проектирование
Б) Аналитическое проектирование В) Мозговой штурм

5. Ноу-хау относится к:

А) Техническим знаниям и навыкам
Б) Художественным произведениям
В) Патентам

6. Использование модульных сеток в графическом дизайне необходимо для …

А) упрощения процесса создания макета
Б) обеспечения единообразия дизайна
В) соблюдения стандартов печати

7. Какой вид орнамента изображен на рисунке:



А) растительный Б) зооморфный
В) геометрический Г) символический

8. Для создания векторных изображений применяется …

А) Adobe Indesign Б) Adobe Flash

В) Adobe Dreamweaver Г) Adobe Illustrator

Блок 2. Выберите несколько правильных ответов

9. К основным принципам дизайна относятся:

А) Повтор Б) Контраст В) Выравнивание
Г) Структура Д) Размер Е) Приближение

10. Расстановка элементов текста на странице может определять взаимоотношения между ними как:

А) выровненные Б) гармонические В) конфликтные
Г) контрастные Д) повторяющиеся

11. Форматы графических файлов – это ...

А) WMF Б) DOC В) TXT Г) GIF
Д) EPS Е) BMP Ж) JPEG З) EXE

12. Компьютерная графика применяется:

А) для наглядного представления результатов измерений и наблюдений
Б) для рисования граффити на стенах домов
В) для создания текстовых документов
Г) при разработке дизайнов интерьера и ландшафтов
Д) в тренажерах и компьютерных играх для имитации различного рода ситуаций
Е) для создания компьютерной анимации
Ж) для создания пластилиновых мультфильмов

Блок 3. Установите соответствие

13. Соотнесите вид орнамента и его характеристику

Вид орнамента	Характеристика
1. Технический	А) Появился в Древнем Египте и других странах Древнего Востока. Здесь через простые символы можно выразить даже самое сложное понятие
2. Символический	Б) Второй по распространению. Характерны многочисленные формы: листья, цветы, плоды, взятые вместе или по отдельности
3. Растительный	В) В процессе изготовления глиняных изделий на гончарном круге появляется характерный рисунок. То же самое происходит и тогда, когда прядётся ткань или плетутся верёвки.

14. Соотнесите термин с его определением

Термин	Определение
1. Промышленный дизайн	А) это область художественного творчества, проектирование и создание промышленных вещей, предметной среды жизни и деятельности человека.
2. Проектирование в дизайне	Б) это область дизайна, ориентированная на создание и разработку продуктов, которые будут массово производиться и использоваться в промышленности и повседневной жизни.**.**
3. Дизайн	В) это креативный и систематический процесс, включающий несколько этапов, начиная с формулирования идеи и заканчивая созданием конечного продукта.

15. Соотнесите термин с его определением

Термин	Определение
1. Франшиза	А) это способ распоряжения правообладателем правом использования результата интеллектуальной деятельности или средства индивидуализации
2. Лицензионный договор в авторском праве	Б) предоставляет своему держателю свободу выбора в реализации предоставленного ему права и запуске всей сделки
3. Опцион	**В) это право вести бизнес под именем чужого бренда и применять его бизнес-модель.**

Блок 4. Установите последовательность действий

16. Запишите последовательность действий при создании любого продукта в графическом дизайне

А) Цветовая схема
Б) Композиция
В) Идея
Г) Типографика

17. Перечислите последовательность основных этапов работы над дизайн-проектом, начиная с первого.

А) согласование с заказчиком
Б) сбор и анализ информации
В) подготовка макетов
Г) создание эскизов
Д) доработка и презентация проекта
Е) разработка концепции

18. Расположите этапы дизайн-проектирования рекламного образа в их логической последовательности:

А) разработка рекламной коммуникации
Б) разработка концепции рекламного обращения
В) разработка концепции образа объекта рекламирования

Блок 5. Задание на классификацию

19. Отнесите перечисленные ниже характерные особенности для дизайн-мышления и типографики

Термин	**Характеристика**
1.Дизайн-мышление 2. Типографика	А) позволяет выдержать единую композицию; Б) метод создания продуктов и услуг, ориентированных на человека; В) выделяет основные и второстепенные элементы на странице; С) Глубокое погружение в опыт пользователя; Г) акцентирует внимание на важных блоках; делает текст легко воспринимаемым; повышает скорость освоения текстового материала. Д) Фокусировка на индивидуальных сценариях поведения и

	действия; Е) Экономичный и итерационный подход к разработке проектов

20. Отнесите перечисленные ниже виды компьютерной графики и характерных для них признаков

Вид графики	Признаки
1. Растровая графика 2. Векторная графика	А) рисунки образованы набором точек – пикселов (или пикселей); Б) для разработки эмблем, товарных знаков, представления в электронном виде чертежей, схем, диаграмм, контурных рисунков; В) для работы с высококачественными художественными изображениями, фотографиями, фильмами, сканированными изображениями; Г) рисунок образован набором линий: отрезков (прямых или кривых), многоугольников, овалов; Д) для создания иллюстраций, требующих высокой точности в передаче тонов и полутонов; Е) небольшой объем памяти

Тест по дисциплине
МДК 01.01 Дизайн-проектирование
для профессии 54.01.20 Графический дизайнер

Инструкция

Внимательно прочитайте задания и запишите правильные ответы.
Блок 1 – Выберите один правильный ответ из предложенных
Блок 2 – Выберите несколько правильных ответов из предложенных
Блок 3 – Установите соответствие
Блок 4 – Установите последовательность действий
Блок 5 – Задания на классификацию
Время выполнения – 40 минут.

Вариант 2

Блок 1. Выберите один правильный вариант ответа

1. Определите ключевое отличие между традиционным подходом к решению проблем и дизайн-мышлением

А) Традиционные методы используют дедуктивный подход, а дизайн-мышление – индуктивный

Б) Традиционный подход ориентирован на бизнес-цели, а дизайн-мышление - на клиента

В) В традиционном подходе используются жесткие правила и алгоритмы, а в дизайн-мышлении - гибкость и эксперименты

Г) Традиционное мышление фокусируется на существующих проблемах, а дизайн-мышление - на будущих возможностях.

2. Дизайн-мышление включает в себя следующие этапы …

А) Эмпатия, определение проблемы, генерация идей, прототипирование, тестирование

Б) Понимание задачи, анализ, решение, реализация, оценка

В) Исследование, планирование, создание, проверка, улучшение

Г) Разработка концепции, выбор материалов, производство, маркетинг, продажа

3. Использование модульных сеток в графическом дизайне необходимо для …

А) упрощения процесса создания макета
Б) обеспечения единообразия дизайна
В) соблюдения стандартов печати

4. Какой вид орнамента изображен на рисунке:



А) растительный Б) зооморфный
В) геометрический Г) символический

5. Для создания векторных изображений применяется …

А) Adobe Indesign Б) Adobe Flash
В) Adobe Dreamweaver Г) Adobe Illustrator

6. Этот метод проектирования лучше всего подходит для начала работы над новым проектом

А) Интуитивное проектирование
Б) Аналитическое проектирование
В) Мозговой штурм

7. Ноу-хау относится к:

А) Техническим знаниям и навыкам
Б) Художественным произведениям
В) Патентам

8. Основателем метода дизайн-мышления является

А) Алан Купер Б) Дональд Норман В) Рэймонд Лоуи Г) Дэвид Келли

Блок 2. Выберите несколько правильных ответов

9. Компьютерная графика применяется:

А) для наглядного представления результатов измерений и наблюдений
Б) для рисования граффити на стенах домов
В) для создания текстовых документов
Г) при разработке дизайнов интерьера и ландшафтов
Д) в тренажерах и компьютерных играх для имитации различного рода ситуаций
Е) для создания компьютерной анимации
Ж) для создания пластилиновых мультфильмов

10. Расстановка элементов текста на странице может определять взаимоотношения между ними как:

А) выровненные Б) гармонические В) конфликтные
Г) контрастные Д) повторяющиеся

11. К основным принципам дизайна относятся:

А) Повтор Б) Контраст В) Выравнивание

Г) Структура Д) Размер Е) Приближение

12. Форматы графических файлов – это ...

А) WMF Б) DOC В) TXT Г) GIF Д) EPS
Е) BMP Ж) JPEG З) EXE

Блок 3. Установите соответствие

13. Соотнесите термин с его определением

Термин	Определение
1. Промышленный дизайн	А) это область художественного творчества, проектирование и создание промышленных вещей, предметной среды жизни и деятельности человека.
2. Проектирование в дизайне	Б) это область дизайна, ориентированная на создание и разработку продуктов, которые будут массово производиться и использоваться в промышленности и повседневной жизни.
3. Дизайн	В) это креативный и систематический процесс, включающий несколько этапов, начиная с формулирования идеи и заканчивая созданием конечного продукта.

14. Соотнесите термин с его определением

Термин	Определение
1. Франшиза	А) это способ распоряжения правообладателем правом использования результата интеллектуальной деятельности или средства индивидуализации
2. Лицензионный договор в авторском праве	Б) предоставляет своему держателю свободу выбора в реализации предоставленного ему права и запуске всей сделки
3. Опцион	В) это право вести бизнес под именем чужого бренда и применять его бизнес-модель.

15. Соотнесите вид орнамента и его характеристику

Вид орнамента	Характеристика
1. Технический	А) Появился в Древнем Египте и других странах Древнего Востока. Здесь через простые символы можно выразить даже самое сложное понятие
2. Символический	Б) Второй по распространению. Характерны многочисленные формы: листья, цветы, плоды, взятые вместе или по отдельности
3. Растительный	В) В процессе изготовления глиняных изделий на гончарном круге появляется характерный рисунок. То же самое происходит и тогда, когда прядётся ткань или плетутся верёвки.

Блок 4. Установите последовательность действий

16. Расположите этапы дизайн-проектирования рекламного образа в их логической последовательности:

А) разработка рекламной коммуникации;
Б) разработка концепции рекламного обращения;
В) разработка концепции образа объекта рекламирования.

17. Запишите последовательность действий при создании любого продукта в графическом дизайне

А) Цветовая схема
Б) Композиция
В) Идея
Г) Типографика

18. Перечислите последовательность основных этапов работы над дизайн-проектом, начиная с первого

А) согласование с заказчиком
Б) сбор и анализ информации
В) подготовка макетов
Г) создание эскизов
Д) доработка и презентация проекта
Е) разработка концепции

Блок 5. Задание на классификацию

19. Отнесите перечисленные ниже виды компьютерной графики и характерных для них признаков

Вид графики	Признаки
1. Растровая графика 2. Векторная графика	А) рисунки образованы набором точек – пикселов (или пикселей); Б) для разработки эмблем, товарных знаков, представления в электронном виде чертежей, схем, диаграмм, контурных рисунков; В) для работы с высококачественными художественными изображениями, фотографиями, фильмами, сканированными изображениями; Г) рисунок образован набором линий: отрезков (прямых или кривых), многоугольников, овалов; Д) для создания иллюстраций, требующих высокой точности в передаче тонов и полутонов; Е) небольшой объем памяти

20. Отнесите перечисленные ниже характерные особенности для дизайн-мышления и типографики

Термин	Характеристика
1.Дизайн-мышление 2. Типографика	А) позволяет выдержать единую композицию; Б) метод создания продуктов и услуг, ориентированных на человека; В) выделяет основные и второстепенные элементы на странице; С) Глубокое погружение в опыт пользователя; Г) акцентирует внимание на важных блоках; делает текст легко воспринимаемым; повышает скорость освоения текстового материала. Д) Фокусировка на индивидуальных сценариях поведения и действия; Е) Экономичный и итерационный подход к разработке проектов

1.2. Оценка освоения компетенций

Оценка освоения ***профессиональных компетенций (ПК)*** осуществляется через проверку знаний и умений, а именно

Результат (профессиональные компетенции)	*Основные показатели*
ПК 1.1. Осуществлять сбор, систематизацию и анализ данных необходимых для разработки технического задания дизайн-продукта.	**Уметь:** У1 - проводить проектный анализ; У2 - разрабатывать концепцию проекта; **Знать:** З1 - теоретические основы композиционного построения в графическом и в объемно-пространственном дизайне; З2 - законы формообразования; З3 - систематизирующие методы формообразования (модульность и комбинаторику); З4 - преобразующие методы формообразования (стилизацию и трансформацию); З5 - законы создания цветовой гармонии; З7 - действующие стандарты и технические условия, методики оформления технического задания и различных продуктов.
ПК 1.2. Определять выбор технических и программных средств для разработки дизайн-макета с учетом их особенностей использования	**Уметь:** У3 - выбирать графические средства в соответствии с тематикой и задачами проекта; **Знать:** З7 - действующие стандарты и технические условия, методики оформления технического задания и различных продуктов.
ПК 1.3. Формировать готовое техническое задание в соответствии с требованиями к структуре и содержанию.	**Уметь:** У4 - производить расчеты основных технико-экономических показателей проектирования; **Знать:** З7 - действующие стандарты и технические условия, методики оформления технического задания и различных продуктов.
ПК 1.4. Выполнять процедуру согласования (утверждения) с заказчиком.	**Уметь:** У5 - презентовать разработанное техническое задание согласно требованиям к структуре и содержанию; **Знать:** З1 - теоретические основы композиционного построения в графическом и в объемно пространственном дизайне; З6 - технологии изготовления изделия; З7 - действующие стандарты и технические условия, методики оформления технического задания и различных продуктов.

Оценка ***общих компетенций (ОК)*** выставляется в результате наблюдения в течение семестра по следующим критериям:

Результат (общие компетенции)	Основные показатели
ОК 01. Выбирать способы решения задач профессиональной деятельности, применительно к различным контекстам	- самостоятельно организует свою деятельность по выданным заданиям - умеет оценить свои возможности для выполнения поставленных целей, задач, заданий по дисциплине
ОК 02. Использовать современные средства поиска, анализа и интерпретации информации и информационные технологии для выполнения задач профессиональной деятельности	- осуществляет поиск информации в сети Интернет и различных электронных носителях - извлекает информацию с электронных носителей - использует средства ИТ для обработки и хранения информации - представляет информацию в различных формах с использованием разнообразного программного обеспечения - создает презентации в различных формах
ОК 03. Планировать и реализовывать собственное профессиональное и личностное развитие, предпринимательскую деятельность в профессиональной сфере, использовать знания по правовой и финансовой грамотности в различных жизненных ситуациях	- берет на себя ответственность за принятое решение/совершенный поступок - ответственно выполняет разовые/постоянные поручения в группе - может спрогнозировать результат - умеет оценить свои действия, поступки и проанализировать их - знает основную нормативную документацию по предпринимательской деятельности и может ее найти в поисковых системах; - определяет возможности/невозможности предпринимательства той или иной возникшей ситуации - успешно учится, выполняет повседневные поручения/обязанности, связанные с финансами (оплата проезда, покупка продуктов, обеда) - владеет навыками обращения с банковскими картами
ОК 04. Эффективно взаимодействовать и работать в коллективе и команде	- устанавливает позитивный стиль общения - выбирает стиль общения в соответствии с ситуацией - признает чужое мнение - при необходимости отстаивает собственное мнение - принимает критику - ведет деловую беседу в соответствии с этическими нормами - соблюдает официальный стиль при оформлении документов - выполняет письменные и устные рекомендации преподавателя - способен к эмпатии - организует коллективное обсуждение рабочей ситуации

ОК 05. Осуществлять устную и письменную коммуникацию на государственном языке Российской Федерации с учетом особенностей социального и культурного контекста	- умеет передавать информацию другому человеку - способен правильно формулировать свои мысли в устной и письменной формах - способен письменно оформлять свои мысли
ОК 06. Проявлять гражданско-патриотическую позицию, демонстрировать осознанное поведение на основе традиционных российских духовно-нравственных ценностей, в том числе с учетом гармонизации межнациональных и межрелигиозных отношений, применять стандарты антикоррупционного поведения	- не участвует в запрещенных группировках; - не проводит антироссийскую пропаганду; - уважительно относится к сверстникам, окружающим, старшим и младшим; - не хамит, не грубит - применяет в своем поведении стандарты антикоррупционного поведения
ОК 09. Пользоваться профессиональной документацией на государственном и иностранном языках	- осуществлять эффективный поиск необходимой информации в российских и зарубежных источниках: нормативно-правовой документации, стандартов, научных публикации, технической документации; - уметь применять лексику и грамматику иностранного языка для перевода текста, содержание которого включает профессиональную лексику; - уметь анализировать, систематизировать и применять в профессиональной деятельности информацию, содержащуюся в документации профессиональной области.

Критерии

2 балла - компетенция проявляется постоянно в полной мере (сформирована полностью);

1 балл - компетенция проявляется иногда или неполностью

0 баллов - компетенция не проявляется (не сформирована).

ЛИСТ изменений
ОЦЕНОЧНЫЕ МАТЕРИАЛЫ
для промежуточной аттестации

по междисциплинарному курсу МДК.01.01 Дизайн-проектирование

для профессии 54.01.20 Графический дизайнер

Дата изменений – 23.08.2024
Основание: Приказ Министерства просвещения Российской Федерации от 03.07.2024 N 464 "О внесении изменений в федеральные государственные образовательные стандарты среднего профессионального образования" (Зарегистрировано в Минюсте России 09.08.2024 N 79088)

Изменения внесены в формулировку общих компетенций (ОК)

1.1.Оценка освоения результатов

было	стало
ОК 01. Выбирать способы решения задач профессиональной деятельности, применительно к различным контекстам ОК 02. Осуществлять поиск, анализ и интерпретацию информации, необходимой для выполнения задач профессиональной деятельности ОК 03. Планировать и реализовывать собственное профессиональное и личностное развитие. ОК 04. Работать в коллективе и команде, эффективно взаимодействовать с коллегами, руководством, клиентами ОК 05. Осуществлять устную и письменную коммуникацию на государственном языке с учетом особенностей социального и культурного контекста ОК 06. Проявлять гражданско-патриотическую позицию, демонстрировать осознанное поведение на основе традиционных общечеловеческих ценностей, применять стандарты антикоррупционного поведения. ОК 09. Использовать информационные технологии в профессиональной деятельности ОК 10. Пользоваться профессиональной документацией на государственном и иностранном языках.	ОК 01. Выбирать способы решения задач профессиональной деятельности применительно к различным контекстам; ОК 02. Использовать современные средства поиска, анализа и интерпретации информации и информационные технологии для выполнения задач профессиональной деятельности; ОК 03. Планировать и реализовывать собственное профессиональное и личностное развитие, предпринимательскую деятельность в профессиональной сфере, использовать знания по правовой и финансовой грамотности в различных жизненных ситуациях; ОК 04. Эффективно взаимодействовать и работать в коллективе и команде; ОК 05. Осуществлять устную и письменную коммуникацию на государственном языке Российской Федерации с учетом особенностей социального и культурного контекста; ОК 06. Проявлять гражданско-патриотическую позицию, демонстрировать осознанное поведение на основе традиционных российских духовно-нравственных ценностей, в том числе с учетом гармонизации межнациональных и межрелигиозных отношений, применять стандарты антикоррупционного поведения; ОК 09. Пользоваться профессиональной документацией на государственном и иностранном языках.

1.2. Оценка освоения компетенций

было		стало	
Результат (общие компетенции)	*Основные показатели*	*Результат (общие компетенции)*	*Основные показатели*
ОК 01. Выбирать способы решения задач профессиональной деятельности, применительно к различным контекстам	- самостоятельно организует свою деятельность по выданным заданиям - умеет оценить свои возможности для выполнения поставленных целей, задач, заданий по дисциплине	ОК 01. Выбирать способы решения задач профессиональной деятельности, применительно к различным контекстам	- самостоятельно организует свою деятельность по выданным заданиям - умеет оценить свои возможности для выполнения поставленных целей, задач, заданий по дисциплине
ОК 02. Осуществлять поиск, анализ и интерпретацию информации, необходимой для выполнения задач профессиональной деятельности	- осуществляет поиск информации в сети Интернет и различных электронных носителях - извлекает информацию с электронных носителей - использует средства ИТ для обработки и хранения информации - представляет информацию в различных формах с использованием разнообразного программного обеспечения - создает презентации в различных формах	ОК 02. Использовать современные средства поиска, анализа и интерпретации информации и информационные технологии для выполнения задач профессиональной деятельности	- осуществляет поиск информации в сети Интернет и различных электронных носителях - извлекает информацию с электронных носителей - использует средства ИТ для обработки и хранения информации - представляет информацию в различных формах с использованием разнообразного программного обеспечения - создает презентации в различных формах
ОК 03. Планировать и реализовывать собственное профессиональное и личностное развитие.	- берет на себя ответственность за принятое решение/совершенный поступок - ответственно выполняет разовые/ постоянные поручения в группе	ОК 03. Планировать и реализовывать собственное профессиональное и личностное развитие, предпринимательскую деятельность в профессиональной	- берет на себя ответственность за принятое решение/совершенный поступок - ответственно выполняет разовые/постоянные поручения в группе

	- может спрогнозировать результат - умеет оценить свои действия, поступки и проанализировать их	сфере, использовать знания по правовой и финансовой грамотности в различных жизненных ситуациях	- может спрогнозировать результат - умеет оценить свои действия, поступки и проанализировать их - знает основную нормативную документацию по предпринимательской деятельности и может ее найти в поисковых системах; - определяет возможности/невозможности предпринимательства той или иной возникшей ситуации - успешно учится, выполняет повседневные поручения/обязанности, связанные с финансами (оплата проезда, покупка продуктов, обеда) - владеет навыками обращения с банковскими картами
ОК 04. Работать в коллективе и команде, эффективно взаимодействовать с коллегами, руководством, клиентами	- устанавливает позитивный стиль общения - выбирает стиль общения в соответствии с ситуацией - признает чужое мнение - при необходимости отстаивает собственное мнение - принимает критику - ведет деловую беседу в соответствии с этическими нормами - соблюдает официальный стиль при	ОК 04. Эффективно взаимодействовать и работать в коллективе и команде	- устанавливает позитивный стиль общения - выбирает стиль общения в соответствии с ситуацией - признает чужое мнение - при необходимости отстаивает собственное мнение - принимает критику - ведет деловую беседу в соответствии с этическими нормами - соблюдает официальный стиль при оформлении документов - выполняет письменные и устные рекомендации преподавателя - способен к эмпатии - организует коллективное

	оформлении документов - выполняет письменные и устные рекомендации преподавателя - способен к эмпатии - организует коллективное обсуждение рабочей ситуации		обсуждение рабочей ситуации
ОК 05. Осуществлять устную и письменную коммуникацию на государственном языке с учетом особенностей социального и культурного контекста	- умеет передавать информацию другому человеку - способен правильно формулировать свои мысли в устной и письменной формах - способен оценить уровень своих знаний по дисциплине	ОК 05. Осуществлять устную и письменную коммуникацию на государственном языке Российской Федерации с учетом особенностей социального и культурного контекста	- умеет передавать информацию другому человеку - способен правильно формулировать свои мысли в устной и письменной формах - способен письменно оформлять свои мысли
ОК 06. Проявлять гражданско-патриотическую позицию, демонстрировать осознанное поведение на основе традиционных общечеловеческих ценностей, применять стандарты антикоррупционного поведения.	- не участвует в запрещенных группировках; - не проводит антироссийскую пропаганду; - уважительно относится к сверстникам, окружающим, старшим и младшим; - не хамит, не грубит - применяет в своем поведении стандарты антикоррупционного поведения	ОК 06. Проявлять гражданско-патриотическую позицию, демонстрировать осознанное поведение на основе традиционных российских духовно-нравственных ценностей, в том числе с учетом гармонизации межнациональных и межрелигиозных отношений, применять стандарты антикоррупционного поведения	- не участвует в запрещенных группировках; - не проводит антироссийскую пропаганду; - уважительно относится к сверстникам, окружающим, старшим и младшим; - не хамит, не грубит - применяет в своем поведении стандарты антикоррупционного поведения
ОК 09. Использовать	- осуществляет поиск информации	ОК 09. Пользоваться	- осуществлять эффективный поиск

информационные технологии в профессиональной деятельности	в сети Интернет и различных электронных носителях - извлекает информацию с электронных носителей - использует средства ИТ для обработки и хранения информации - представляет информацию в различных формах с использованием разнообразного программного обеспечения - создает презентации в различных формах	профессиональной документацией на государственном и иностранном языках	необходимой информации в российских и зарубежных источниках: нормативно-правовой документации, стандартов, научных публикации, технической документации; - уметь применять лексику и грамматику иностранного языка для перевода текста, содержание которого включает профессиональную лексику; - уметь анализировать, систематизировать и применять в профессиональной деятельности информацию, содержащуюся в документации профессиональной области.
ОК 10. Пользоваться профессиональной документацией на государственном и иностранном языках.	- осуществлять эффективный поиск необходимой информации в российских и зарубежных источниках: нормативно-правовой документации, стандартов, научных публикации, технической документации; - уметь применять лексику и грамматику иностранного языка для перевода текста, содержание которого включает		

	профессиональную лексику; - уметь анализировать, систематизировать и применять в профессиональной деятельности информацию, содержащуюся в документации профессиональной области.		

РАССМОТРЕНО
на заседании Педагогического совета колледжа
(Протокол № 1 от «29» августа 2024 г.)

АВТОНОМНАЯ НЕКОММЕРЧЕСКАЯ ОРГАНИЗАЦИЯ
СРЕДНЕГО ПРОФЕССИОНАЛЬНОГО ОБРАЗОВАНИЯ
«ЦИФРОВОЙ КОЛЛЕДЖ «СИНЕРГИЯ»

РАБОЧАЯ ПРОГРАММА

профессионального модуля

ПМ.02. Создание графических дизайн-макетов

для профессии 54.01.20 Графический дизайнер

Якутск, 2024

РАССМОТРЕНО и ПРИНЯТО
на заседании Педагогического совета колледжа
(Протокол № 4 от «12» апреля 2024 г.)

УТВЕРЖДАЮ
Директор АНО СПО «Цифровой колледж «Синергия»
_____ С.Н.Семенов
«15» 04 2024 г.

Рабочая программа профессионального модуля ПМ.02. Создание графических дизайн-макетов разработана на основе Федерального государственного образовательного стандарта среднего профессионального образования (далее – ФГОС СПО) по *профессии 54.01.20 Графический дизайнер,* утвержденного приказом Министерства образования и науки РФ от 9.12.2016 г. № 1543

Организация-разработчик: АНО СПО «Цифровой колледж «Синергия»

Составитель:

Сидорова А.Ю., зам.директора по УВР

Корнилова А.Б., преподаватель

ОГЛАВЛЕНИЕ

1. Паспорт рабочей программы профессионального модуля 4

2. Структура и содержание профессионального модуля 7

3. Условия реализации рабочей программы профессионального модуля 32

4. Контроль и оценка освоения профессионального модуля (вида деятельности) 36

1 Паспорт рабочей программы профессионального модуля ПМ.02. Создание графических дизайн-макетов

Рабочая программа профессионального модуля ПМ.02. Создание графических дизайн-макетов является частью основной профессиональной образовательной программы СПО – программы подготовки квалифицированных рабочих, служащих по профессии 54.01.20 Графический дизайнер**,** входящей в состав укрупненной группы профессий *54.00.00 Изобразительное и прикладные виды искусств*.

1.1 Место профессионального модуля в структуре образовательной программы

Профессиональный модуль ПМ.02. Создание графических дизайн-макетов входит в состав профессионального учебного цикла образовательной программы *по профессии 54.01.20 Графический дизайнер.*

1.2 Требования к результатам освоения профессионального модуля

В результате изучения профессионального модуля обучающийся должен:

знать:

$З_1$ - технологические, эксплуатационные и гигиенические требования, предъявляемые к материалам;

$З_2$ - современные тенденции в области дизайна;

$З_3$ - разнообразные изобразительные и технические приёмы и средства дизайн-проектирования;

уметь:

$У_1$ - выбирать материалы и программное обеспечение с учетом их наглядных и формообразующих свойств;

$У_2$ - выполнять эталонные образцы объекта дизайна в макете, материале и в интерактивной среде;

$У_3$ - сочетать в дизайн-проекте собственный художественный вкус и требования заказчика;

$У_4$ - выполнять технические чертежи или эскизы проекта для разработки конструкции изделия с учетом особенностей технологии и тематикой;

$У_5$ - разрабатывать технологическую карту изготовления авторского проекта;

$У_6$ - реализовывать творческие идеи в макете;

$У_7$ - создавать целостную композицию на плоскости, в объеме и пространстве;

$У_8$ - использовать преобразующие методы стилизации и трансформации для создания новых форм;

$У_9$ - создавать цветовое единство;

$У_{10}$ - защищать разработанный дизайн-макет;

$У_{11}$ - выполнять комплектацию необходимых составляющих дизайн-макета для формирования дизайн-продукта;

иметь практический опыт в:

$ПО_1$ - воплощении авторских продуктов дизайна по основным направлениям графического дизайна: фирменный стиль и корпоративный дизайн, многостраничный дизайн, информационный дизайн, дизайн упаковки.

Результатом освоения профессионального модуля является овладен2ие обучающимися основным видом деятельности – **ОВД.02 Создание графических дизайн-макетов**, в том числе **профессиональными компетенциями (ПК):**

ПК 2.1. Планировать выполнение работ по разработке дизайн-макета на основе технического задания.

ПК 2.2. Определять потребности в программных продуктах, материалах и оборудовании при разработке дизайн-макета на основе технического задания.

ПК 2.3. Разрабатывать дизайн-макет на основе технического задания.

ПК 2.4. Осуществлять представление и защиту разработанного дизайн-макета.

ПК 2.5. Осуществлять комплектацию и контроль готовности необходимых составляющих дизайн-макета для формирования дизайн-продукта

и **общими компетенциями (ОК)**:

ОК 01. Выбирать способы решения задач профессиональной деятельности применительно к различным контекстам;

ОК 02. Использовать современные средства поиска, анализа и интерпретации информации и информационные технологии для выполнения задач профессиональной деятельности;

ОК 03. Планировать и реализовывать собственное профессиональное и личностное развитие, предпринимательскую деятельность в профессиональной сфере, использовать знания по правовой и финансовой грамотности в различных жизненных ситуациях;

ОК 04. Эффективно взаимодействовать и работать в коллективе и команде;

ОК 05. Осуществлять устную и письменную коммуникацию на государственном языке Российской Федерации с учетом особенностей социального и культурного контекста;

ОК 06. Проявлять гражданско-патриотическую позицию, демонстрировать осознанное поведение на основе традиционных российских

духовно-нравственных ценностей, в том числе с учетом гармонизации межнациональных и межрелигиозных отношений, применять стандарты антикоррупционного поведения;

ОК 07. *Содействовать сохранению окружающей среды, ресурсосбережению*[1], *применять знания об изменении климата,* принципы бережливого производства, эффективно действовать в чрезвычайных ситуациях.

ОК 08. Использовать средства физической культуры для сохранения и укрепления здоровья в процессе профессиональной деятельности и поддержания необходимого уровня физической подготовленности.

ОК 09. Пользоваться профессиональной документацией на государственном и иностранном языках.

1.3 Количество часов, отводимое на освоение профессионального модуля

Общая учебная нагрузка обучающегося:	**956**
в том числе	
в форме практической подготовки	*713*
Объем работы обучающегося во взаимодействии с преподавателем	***644***
Самостоятельная работа обучающегося	***114***
Учебная практика	***252***
Производственная практика	***180***
Экзамен по модулю	***6***
Всего:	***956***

Обязательная часть учебной нагрузки составляет 740 часов, вариативная часть - 216 часов.

[1] *Выделенное курсивом не формируется в рамках данного модуля*

2 Структура и содержание профессионального модуля

2.1 Структура, объем профессионального модуля и виды учебной деятельности

Коды профессиональных компетенций	***Наименования МДК, практик профессионального модуля***	***Всего,*** *часов*	*в том числе в форме практической подготовки*	***Учебная нагрузка обучающихся***						***Практика***	
				Всего, *часов*	***Во взаимодействии с преподавателем***			***Самостоятельная работа обучающегося,*** *часов*	***Промежуточная аттестация***	***Учебная,*** *часов*	***Производственная,*** *часов*
					занятий на уроках, часов	*практических занятий, часов*	*курсовая работа / проект, часов*				
					в том числе						
ПК 2.1 – ПК 2.5	МДК 02.01. Основы создания графических дизайн-макетов. Фирменный стиль и корпоративный дизайн	**172**	**79**	128	49	79	-	44			
ПК 2.1 – ПК 2.5	МДК 02.02. Основы информационного дизайна	**174**	**88**	128	40	88		40	6		
ПК 2.1 – ПК 2.5	МДК.02.03 Основы многостраничного дизайна	**113**	**70**	82	12	70		25	6		
ПК 2.1 – ПК 2.5	МДК.02.04 Основы дизайна упаковки	**59**	**44**	54	10	44		5			
ПК 2.1 – ПК 2.5	УП.02.01. Учебная практика по созданию фирменного стиля	**108**	**108**	108	108					108	
ПК 2.1 – ПК 2.5	УП.02.02. Учебная практика по разработке печатной и медиа-продукции	**144**	**144**	144	144					144	
ПК 2.1 – ПК 2.5	ПП.02. Производственная практика по ПМ.02 Создание графических дизайн-макетов	**180**	**180**								180
ПК 2.1 – ПК 2.5	Экзамен по ПМ.02	**6**							6		
	Всего по ПМ.01:	**956**	**713**	**644**	**363**	**281**	**-**	**114**	**18**	**252**	**180**

2.2 Формы промежуточной аттестации

3 семестр – другие формы контроля (МДК.02.01)
4 семестр – дифференцированный зачет (МДК.02.01)
4 семестр – дифференцированный зачет (УП.02.01)
5 семестр – другие формы контроля (МДК.02.03)
5 семестр – экзамен (МДК.02.02)
5 семестр – дифференцированный зачет (УП.02.02)
6 семестр – дифференцированный зачет (МДК.02.04)
6 семестр – экзамен (МДК.02.03)
6 семестр – дифференцированный зачет (УП.02.02)
6 семестр – дифференцированный зачет (ПП.02.)
6 семестр – экзамен по профессиональному модулю ПМ.02

2.3 Тематический план и содержание профессионального модуля

Наименование разделов и тем	Содержание учебного материала, лабораторные и практические занятия, самостоятельная работа обучающихся, курсовая работа (проект) (если предусмотрены)		Объем часов	В том числе в форме практической подготовки	Формируемые компетенции
МДК.02.01. Основы создания графических дизайн-макетов. Фирменный стиль и корпоративный дизайн			**186**	**79**	
Тема 1. Основы материаловедения и виды материалов	*Содержание учебного материала*		*20*	7	
	1	Основные понятия. Цели и задачи материаловедения. Области исследования материаловедения. Разнообразие и классификация материалов. Методы исследования материалов. Применение материаловедения в дизайне	2		ОК 01, ОК 05, ПК 2.1 – ПК 2.2
	2	Дерево, его виды и свойства. Материалы из дерева: МДФ, ДСП, фанера, шпон, бумага. Область применения дерева и его производных. Технологии обработки и изготовления изделий. Эксплуатационные, технические и гигиенические требования, предъявляемые к материалам из древесины	1		
	3	Пластик, его виды и свойства. Область применения пластика. Технологии обработки и изготовления изделий из пластика. Эксплуатационные, технические и гигиенические требования, предъявляемые к материалам из пластика	1		
	4	Металл, его виды и свойства. Область применения металла. Технологии обработки и изготовления изделий из металла. Эксплуатационные, технические и гигиенические требования, предъявляемые к материалам из металла	1		
	5	Стекло, его виды и свойства. Область применения стекла. Технологии обработки и изготовления изделий из стекла. Эксплуатационные, технические и гигиенические требования, предъявляемые к материалам из стекла	1		
	6	Текстиль, его виды и свойства. Область применения текстиля. Технологии обработки и изготовления изделий из текстиля. Эксплуатационные, технические и гигиенические требования, предъявляемые к материалам из текстиля	1		
	Практические занятия		**7**	7	ОК 01, ОК 02, ОК 05, ОК 09, ПК 2.1 – ПК 2.5
	2	**Практическое занятие № 1.** Дерево и продукты изготовления из него	1		
	3	**Практическое занятие № 2**. Виды пластика и его применение	1		
	4	**Практическое занятие № 3**. Виды металлов и их свойства	1		
	5	**Практическое занятие № 4**. Предметы из стекла в быту	1		
	6	**Практическое занятие № 5**. Виды тканей	1		
	7	**Практическое занятие № 6.** Презентация творческих проектов	2		
	Самостоятельная работа		**6**		

	Завершение заданий практических занятий				ОК 01 - ОК 03, ОК 05, ОК 09, ПК 2.1 – ПК 2.5
Тема 2. Применение различных материалов в дизайне	*Содержание учебного материала*		*12*	*6*	
	1	Предметный дизайн. Разнообразие конструкций. Опыт дизайнеров в проектировании предметов. Особенности выбора пластического решения при работе с материалом. Контрастные по свойствам материалы. Нюансные по свойствам материалы. Использование нюансных и контрастных материалов в дизайн-проекте. Современные материалы и их влияние на здоровье человека и окружающую среду	2		ОК 01, ОК 05, ПК 2.1 – ПК 2.2
	Практические занятия		**6**	6	ОК 01, ОК 02, ОК 05, ОК 09, ПК 2.1 – ПК 2.5
	2-4	**Практическое занятие № 7.** Создание объемной композиции из различных материалов			
	Самостоятельная работа обучающихся:		**4**		ОК 01 - ОК 03, ОК 05, ОК 09 - ПК 2.1 – ПК 2.5
	Подготовка к презентации выполненной работы на практическом занятии				
Тема 3. Основы бережливого производства	*Содержание учебного материала*		*22*		
	1	История возникновения бережливого производства. Ключевые понятия и принципы бережливого производства. Бережливое производство как метод управления качеством: основное понятие и цели. Бережливое производство как основа проектной деятельности организации Пирамида качества, предпосылки формирования концепции бережливого производства. Японский опыт разработки, внедрения, совершенствования систем управления качества. ГОСТ Р ИСО 56020-2014 Бережливое производство. Положения и словарь. Принципы и концепция системы БП. Система ДАО Тойота: 14 принципов менеджмента компании	2		ОК 01, ОК 05, ПК 2.1 – ПК 2.2
	2	Инструменты бережливого производства Системы Канбан, «Точно вовремя», ячеистое и поточное производство, визуализация, система 5С, стандартизация, уход за оборудованием, быстрая переналадка оборудования.	2		
	3	Виды потерь и методы их устранения Потери: перепроизводство, лишние движения, ненужная транспортировка, излишние запасы, избыточная обработка, ожидание, переделка/ брак. Система 3М: Муда, Мури, Мура. Управление рабочим пространством	2		
	4	Виды моделей управления материальными потоками	2		

		Выталкивающая и вытягивающая системы правления материальными потоками: основные принципы, достоинства и недостатки, способы повышения эффективности управления материальными потоками			
	5	Затраты на качество и потери Виды затрат на качество. Модель Джурана-Фейгенбаума. Метод Кросби. Затраты на процесс: конформные и неконформные затраты. Концепция всеобщего блага для общества (по Г. Тагути)	2		
	6	Классические и новые статистические методы контроля качества Цель, задачи, этапы, методы и виды контроля. Семь классических инструментов: контрольные листки, диаграмма Парето, причинно-следственная диаграмма, метод расслоения (стратификация), гистограмма, диаграммы рассеяния, контрольные карты (технологические карты процесса разработки)	2		
	7	Новые методы: диаграмма сродства, древовидная диаграмма, системная диаграмма, диаграмма родственных связей, стрелочная диаграмма, коррелятивная диаграмма, матричные диаграммы	2		
	8	Психологические основы и барьеры коммуникации. Тактика коррекции дисфункционального поведения при организации работы команды	2		
	Практические занятия		**6**	6	ОК 01, ОК 02, ОК 05, ОК 09, ПК 2.1 – ПК 2.5
	9	**Практическое занятие № 8.** Методы диагностики скрытых потерь			
	10	**Практическое занятие № 9.** Оценка эффективности от устранения потерь			
	11	**Практическое занятие № 10.** Формирование «команды процесса»			
	Самостоятельная работа		**2**		ОК 01 - ОК 03, ОК 05, ОК 09, ПК 2.1 – ПК 2.5
	Составление словаря терминов по дисциплине Организовать свое рабочее место дома по системе 5С и сделать фотоотчет. Заполнить чек-листы				
Тема 4. Современные тенденции в области графического дизайна	*Содержание учебного материала*		*2*		
	1	Комбинация стилей и направлений. Топовые графические решения. Яркие краски. Игровые моменты. 3D визуализация. Брутализм. Нестандартные шрифты. Коллажи. Навигация. Интерактивы.	2		ОК 01, ОК 05, ПК 2.1 – ПК 2.2
	Самостоятельная работа		**4**		
	Подготовка презентации/сообщения по теме				
		Другие формы контроля	**2**		
		ВСЕГО по МДК 02.01 (3 семестр)	**64**		
Тема 5.	*Содержание учебного материала*		*93*	50	
	1	Понятие бренда, брендирования. Этапы создания брендов. Система корпоративной идентификации (айдентика), ее основные элементы: шрифт,	2		ОК 01, ОК 02,

Фирменный стиль, его основные элементы		цветовая гамма, геометрия. Понятие фирменный стиль. Основные функции фирменного стиля. Корпоративный имидж и фирменный стиль			ОК 05, ОК 09, ПК 2.1 – ПК 2.2
	5	Понятие товарного знака. Основные виды товарных знаков. Функции товарного знака. «Закон о товарных знаках, знаках обслуживания и наименованиях мест происхождения товаров от 23 сентября 1992 г. N 3520-1	1		
	7	Понятие логотипа. Виды и формы логотипов, композиционное решение логотипа. Логотип, как один из основных элемент фирменного стиля. Этапы работы над логотипом. Понятие фирменного слогана. Функции рекламного слогана. Понятие фирменного блока. Его структура. Основные функции фирменного блока. Нейминг.	1		
	11	Классификация шрифтов. Антиква, гротеск, рубленый шрифт в айдентике. Текстовые и акцидентные шрифты Основные требования к шрифтам. Психология восприятия букв. Шрифт – составляющая дизайна фирменного стиля. Понятие фирменного шрифта. Шрифтовые логотипы: особенности и преимущества. Виды шрифтовых логотипов	2		
	13	Цвет, основные характеристики цвета. Цвет в рекламе. Ассоциативный позитивный ряд основных цветов. Негативные ассоциации цвета. Основные элементы фирменного стиля: фирменный цвет, дополнительные фирменные цвета Цветовое решение логотипа, фирменного стиля. Выбор цвета при проектировании идентичности бренда: культурный контекст, позиционирование бренда, психология цвета. Критерии выбора цвета.	2		
	15	Логобук как свод правил по использованию логотипа и его подробное описание. Принципы создания логобука, оформление и структура. Модульная сетка как способ организации взаимосвязанной информации.	2		
	20	Виды визитных карточек, способы печати. Особенности разработки оригинал-макета визитной карточки в зависимости от назначения, вида печати. Виды фирменных бланков. Особенности разработки оригинал-макета, в зависимости от назначения, способа печати. Основные виды конвертов. Форматы. Виды папок. Обзор фирменных папок в зависимости от назначения, способа печати	2		
	26	Обзор печатной рекламной продукции: рекламные буклеты, презентационные каталоги, брошюры, корпоративные журналы, листовки, проспекты, календари, плакаты, флаеры. Реклама в прессе. Особенности модульной рекламы. Назначение и функции рекламных модулей. Особенности дизайна рекламного модуля. Размеры рекламного модуля в зависимости от формата и объема издания. Понятие схемы верстки печатной продукции компании (модульной сетки).	1		

	29	Обзор сувенирной и представительской продукции. Способы нанесения изображений на разные виды сувенирной продукции. Разработка дизайна с учетом способа нанесения элементов фирменного стиля на сувенирную продукцию	1		ОК 01, ОК 02, ОК 05, ОК 09, ПК 2.1 – ПК 2.5
	Практические занятия		**50**	50	
	2	**Практическое занятие № 11.** Сравнительный анализ фирменных стилей известных компаний			
	3-4	**Практическое занятие № 12.** Разработка графического логотипа			
	6	**Практическое занятие № 13.** Создание фирменного блока и товарного знака			
	8	**Практическое занятие № 14.** Создание слогана для фирмы (компании)			
	9	**Практическое занятие № 15.** Создание логобука на основе разработанного логотипа			
	10	**Практическое занятие № 16.** Разработка шрифтового варианта логотипа (черно-белый), на основе слова или аббревиатуры, используя название фирмы (организации			
	12	**Практическое занятие № 17.** Разработка фирменного блока, включающего один из ранее разработанных вариантов логотипа и слоган			
	14	**Практическое занятие № 18.** Выбор цветового решения фирменного цвета (основных и дополнительных цветов) для ранее разработанного варианта логотипа, фирменного блока			
	16	**Практическое занятие № 19.** Разработка логобука в электронном виде для одного из ранее разработанных вариантов логотипа (на выбор)			
	17	**Практическое занятие № 20.** Разработка дополнительных элементов фирменного стиля. Паттерн, как элемент фирменного стиля, выбранной фирмы (компании).			
	18	**Практическое занятие № 21.** Разработка дополнительных элементов фирменного стиля. Персонаж, как элемент фирменного стиля, выбранной фирмы (компании).			
	19	**Практическое занятие № 22.** Разработка дополнительных элементов фирменного стиля. Художественная иллюстрация, как элемент фирменного стиля, выбранной фирмы (компании).			
	21	**Практическое занятие № 23.** Разработка и изготовление в электронном виде макета корпоративной, именной визитной карточки в соответствии с разработанным ранее фирменным стилем фирмы (компании)			

	22	**Практическое занятие № 24.** Разработка и изготовление в электронном виде макета фирменного конверта, в соответствии с разработанным ранее фирменным стилем фирмы (компании)			ОК 01, ОК 02, ОК 05, ОК 09, ПК 2.1 – ПК 2.5
	23	**Практическое занятие № 25.** Разработка и изготовление в электронном виде макета фирменного бланка, в соответствии с разработанным ранее фирменным стилем компании.			
	24	**Практическое занятие № 26.** Разработка и изготовление в электронном виде оригинал-макета фирменного блокнота, в соответствии с разработанным ранее фирменным стилем фирмы (компании)			
	25	**Практическое занятие № 27.** Разработка и изготовление в электронном виде оригинал-макета фирменной папки, в соответствии с разработанным ранее фирменным стилем компании			
	27	**Практическое занятие № 28.** Разработка рекламного модуля в периодическое издание (горизонтальный и вертикальный формат) на полосу			
	28	**Практическое занятие № 29.** Разработка рекламного модуля в периодическое издание (горизонтальный и вертикальный формат) на 1/3 полосы.			
	30	**Практическое занятие № 30.** Разработка дизайна фирменного пакета в электронном виде на основе разработанного фирменного стиля фирмы (компании)			
	31	**Практическое занятие № 31.** Разработка дизайна фирменной кружки в электронном виде на основе разработанного фирменного стиля фирмы (компании).			
	32	**Практическое занятие № 32.** Разработка дизайна фирменной ручки, карандаша в электронном виде на основе разработанного фирменного стиля фирмы (компании).			
	33-34	**Практическое занятие № 33.** Разработка элементов дизайна корпоративной одежды.			
	Самостоятельная работа		**25**		ОК 01 - ОК 03, ОК 05, ОК 09, ПК 2.1 – ПК 2.5
	Завершение заданий практических занятий				
Тема 5. Бренд и ребрендинг как элементы фирменного стиля	*Содержание учебного материала*		*27*	*10*	ОК 01, ОК 02, ОК 05, ОК 09, ПК 2.1 – ПК 2.5
	1	Паспорт торговой марки. Бренд. Развитие бренда в России. Брендовые технологии. Жизненный цикл бренда. Стратегии управления брендом на различных этапах жизненного цикла. Старение бренда: признаки, методы их выявления. «	2		

	2	Гайдлайн как руководство по использованию фирменного стиля. Структура и правила создания. Примеры. Типичные ошибки. Брендбук, как паспорт бренда, его всеобъемлющее описание: внешних атрибутов, сути, истории, миссии и философии	2		
	6	Собственные торговые марки: понятие, назначение, классификация, краткая характеристика отдельных групп и видов. Отличия от торговых марок. Определение ребрендинга. Ребрендинг как эволюция бренда, активная маркетинговая стратегия. Задачи ребрендинга. Этапы ребрендинга. Разбор примеров удачного ребрендинга. Типичные ошибки, допускаемые в процессе ребрендинга.	2		
	Практические занятия		**10**	10	ОК 01, ОК 02, ОК 05, ОК 09, ПК 2.1 – ПК 2.5
	7-8	**Практическое занятие № 34.** Создание проекта гадлайна			
	9-11	**Практическое занятие № 35.** Создание проекта макета ребрендинга элементов фирменного стиля			
	Самостоятельная работа		**9**		ОК 01 - ОК 03, ОК 05, ОК 09, ПК 2.1 – ПК 2.5
	Завершение заданий практических занятий				
		Дифференцированный зачет	**2**		
		ВСЕГО по МДК 02.01 (4 семестр):	**108**	60	
		ИТОГО по МДК 02.01:	**172**	79	
УП.02.01. Учебная практика по созданию фирменного стиля	*Виды работ*		*108*	*108*	
	Создание графических дизайн-макетов: – разработка фирменного стиля компании; – разработка полного брендбука компании; – разработка печатной рекламной продукции				ОК 01-ОК 09 ПК 2.1 – ПК 2.5
		Дифференцированный зачет	**6**		
		ИТОГО по УП.02.01	**108**	*108*	
МДК.02.02 Основы информационного дизайна			**174**		
Тема 1. Основные подходы к проектированию информации. Образные решения.	*Содержание учебного материала*		*12*		
	1	Информационный дизайн и медиа. Общие понятия: информация, медиа, дизайн, информационный дизайн. Инфографика – визуальная интерпретация данных	2		ОК 01, ОК 05, ПК 2.1 – ПК 2.2
	2	Объекты информационного дизайна, их типология. Классификация объектов полиграфического дизайна и веб-дизайна и медиа. Визуальное восприятие объектов информационного дизайна	2		

	3	Общие принципы организации элементов в макетах информационного дизайна Принципы гештальтпсихологии. Модульное проектирование. Рекомендации по компоновке элементов в макете информационного сообщения	2		
	Практические занятия		**4**	4	ОК 01, ОК 02, ОК 05, ОК 09, ПК 2.1 – ПК 2.5
	4	**Практическое занятие № 1.** Упражнения на визуальное восприятие объектов информационного дизайна			
	5	**Практическое занятие № 2.** Упражнения на приемы модульного проектирования			
	Самостоятельная работа		**2**		ОК 01 - ОК 03, ОК 05, ОК 09 ПК 2.1 – ПК 2.5
	Подбор примеров в сети Интернет				
Тема 2. Полиграфическая продукция	*Содержание учебного материала*		*17*		ОК 01, ОК 05, ПК 2.1 – ПК 2.2
	1	Полиграфическая продукция малых форм. Листовки и флаеры. Принципы проектирования. Классификация по назначению рекламной информации, по технологическим признакам, по способам распространения, по формам подачи.	2		
	Практические занятия		**10**	10	ОК 01, ОК 02, ОК 05, ОК 09, ПК 2.1 – ПК 2.5
	2	**Практическое занятие № 3.** Разработка эскиза листовки-инструкции			
	3	**Практическое занятие № 4.** Разработка эскиза листовки-приглашения			
	4	**Практическое занятие № 5.** Разработка эскиза рекламного плаката			
	5	**Практическое занятие № 6.** Разработка эскиза информационного плаката			
	6	**Практическое занятие № 7.** Разработка эскиза рекламного плаката (афиши)			
	Самостоятельная работа		**5**		ОК 01 - ОК 03, ОК 05, ОК 09, ПК 2.1 – ПК 2.5
	Подбор примеров в сети Интернет				
Тема 3. Имиджевая рекламная полиграфия	*Содержание учебного материала*		*12*		
	1	Имиджевая рекламная полиграфия. Календари и их основная функция. Виды	2		ОК 01, ОК 05, ПК 2.1 – ПК 2.2
	Практические занятия		**8**	8	ОК 01, ОК 02, ОК 05, ОК 09, ПК 2.1 – ПК 2.5
	2-3	**Практическое занятие № 8.** Разработка макета настольного календаря «домика»			
	4-5	**Практическое занятие № 9.** Разработка макета настенного календаря			
	Самостоятельная работа		**2**		ОК 01 - ОК 03, ОК 05, ОК 09, ПК 2.1 – ПК 2.5
	Подбор примеров в сети Интернет				
Тема 4.	*Содержание учебного материала*		*17*		ОК 01, ОК 05,

Информационно-рекламные конструкции	1	Информационно-рекламные конструкции. Информационные стенды. Классификация информационных носителей. Основные форматы. Особенности изготовления.	2		ПК 2.1 – ПК 2.2
	Практические занятия		**12**	12	ОК 01, ОК 02, ОК 05, ОК 09, ПК 2.1 – ПК 2.5
	2-3	**Практическое занятие № 10.** Разработка дизайн-сопровождения выставочной кампании. Разработка афишного стенда. Эскиз и размещение в среде готового продукта			
	4-5	**Практическое занятие № 11.** Мобильные и магистральные рекламные конструкции, вывески. Разработка оформления выставочного места. Проектирование вывески и рол-аппа. Эскиз и размещение			
	6-7	**Практическое занятие № 12.** Крупноформатная наружная реклама. Разработка дизайн-сопровождения выставочной кампании. Разработка билборда. Эскиз и размещение			
	Самостоятельная работа		**3**		ОК 01 - ОК 03, ОК 05, ОК 09, ПК 2.1 – ПК 2.5
	Подбор примеров в сети Интернет				
Тема 5. Инфографика	*Содержание учебного материала*		*6*		
	Практические занятия		**4**	4	ОК 01, ОК 02, ОК 05, ОК 09, ПК 2.1 – ПК 2.5
	1-2	**Практическое занятие № 13.** Разработка презентации дизайн-проекта. Выбор темы, определение информационного сообщения, поиск графической идеи. Разработка вариантов графических решений. Поиск выразительных средств и вариантов компоновки. Инфографика как способ визуализации данных. Разработка инфографики. Представление готовой композиции			
	Самостоятельная работа		**2**		ОК 01 - ОК 03, ОК 05, ОК 09, ПК 2.1 – ПК 2.5
	Подбор примеров в сети Интернет				
Тема 6. Информационные и навигационные печатные медиа	*Содержание учебного материала*		*10*		ОК 01, ОК 05, ПК 2.1 – ПК 2.2
	1	Наружные навигационные медиа: типы, специфика. Особенности проектирования информационных и выставочных стендов. Карты, схемы в навигационных медиа. Путеводители: типы, специфика, особенности проектирования информации.	2		
	Практические занятия		**6**	6	ОК 01, ОК 02, ОК 05, ОК 09, ПК 2.1 – ПК 2.5
	2-4	**Практическое занятие № 14.** Система навигации зоопарка/торгового центра/музея/парка			

		Разработка логотипа Разработка пиктограммы системы навигации Разработка карты навигации Разработка обложки карты-путеводителя Разработка внутренних полос карты-путеводителя Верстка карты-путеводителя Разработка информационного стенда и стелы Разработка информационного сопровождения выставки: рекламно-информационный стенд			
	Самостоятельная работа		**2**		ОК 01 - ОК 03, ОК 05, ОК 09, ПК 2.1 – ПК 2.5
	Подбор примеров в сети Интернет				
Тема 7. Цифровые медиа	*Содержание учебного материала*		*8*		
	1	Информационная среда, особенности проектирования медиа-носителей. Типы цифровых информационных носителей. Особенности размещения информации в сети Internet. Информационный web-сайт: виды, специфика. Этапы разработки сайта. Визуально-образный подход к проектированию информации. Визуальная метафора в проектировании. Цифровой баннер. Особенности, специфика восприятия, принципы проектирования в цифровой среде. Особенности рекламы на сайтах	2		ОК 01, ОК 05, ПК 2.1 – ПК 2.2
	Практические занятия		**4**	4	ОК 01, ОК 02, ОК 05, ОК 09, ПК 2.1 – ПК 2.5
	2	**Практическое занятие № 15.** Разработка серии цифровых баннеров. Выбор темы, определение информационного сообщения, поиск графической идеи. Эскизирование, поиск компоновочного и цветового решения, поиск выразительных средств Шрифтовое решение. Итоговая компоновка			
	3	**Практическое занятие № 16.** Разработка оформления шапки группы в соцсети. Поиск компоновки тех же элементов в горизонтальном формате			
	Самостоятельная работа		**2**		ОК 01 - ОК 03, ОК 05, ОК 09, ПК 2.1 – ПК 2.5
	Подбор примеров в сети Интернет				
Тема 8. Веб-дизайн.	*Содержание учебного материала*		*11*		
	1	Основные понятия веб-дизайна и медиа.	1		ОК 01, ОК 05, ПК 2.1 – ПК 2.2

		Основные правовые акты, определяющие порядок формирования и использования информационных ресурсов. Защита интеллектуальных прав в сети Интернет. Особенности проектирования информации для web. Информационная архитектура сайта. Навигация по сайту. Структура страницы сайта. Элементы интерфейса сайта. Типографика сайта, выбор шрифтов. Использование иконок, пиктограмм, фонов в веб-дизайне. Особенности проектирования объектов инфографики. Инфографика в диджитал-пространстве. Анимация в веб-дизайне.			
Тема 8.1. Основы HTML	1	Составные элементы HTML-документа. Типы данных HTML. Структура HTML-документа. Общие атрибуты элементов HTML. Теги заголовка документа. Теги тела документа. Работа с текстом. Заголовки и абзацы. Списки: нумерованные, маркированные. Цвет в HTML. Создание гиперссылок. Понятие внешней и внутренней ссылки. Способы указания источника файла для ссылок и иллюстраций: абсолютный, относительный, URL	1		ОК 01, ОК 05, ПК 2.1 – ПК 2.2
	Практические занятия		**6**	6	ОК 01, ОК 02, ОК 05, ОК 09, ПК 2.1 – ПК 2.5
	2	**Практическое занятие № 17.** Создание Web-страниц. Форматирование и редактирование страниц, символов и абзацев			
	3	**Практическое занятие № 18.** Работа со списками			
	4	**Практическое занятие № 19.** Создание и оформление гипертекстовых ссылок			
	Самостоятельная работа		**3**		ОК 01 - ОК 03, ОК 05, ОК 09, ПК 2.1 – ПК 2.5
	Завершение заданий практических занятий				
Тема 8.2. Графика на гипертекстовых страницах	*Содержание учебного материала*		*8*		ОК 01, ОК 05, ПК 2.1 – ПК 2.2
	1	Графика. Вставка графических изображений. Мультимедиа. Форматы файлов и форматы кодирования. Вставка аудио ролика и видеоролика.	2		
	Практические занятия		**2**	2	ОК 01, ОК 02, ОК 05, ОК 09, ПК 2.1 – ПК 2.5
	2	**Практическое занятие № 20**. Размещение графики на Web- станице.			
	Самостоятельная работа		**2**		ОК 01 - ОК 03, ОК 05, ОК 09, ПК 2.1 – ПК 2.5
	Завершение заданий практических занятий				

Тема 8.3. Работа с таблицами	*Содержание учебного материала*		*8*		
	1	Таблицы - основное средство для управления расположением материалов в HTML. Теги создания таблиц. Основные атрибуты таблиц, строк, ячеек. Форматирование таблиц	2		ОК 01, ОК 05, ПК 2.1 – ПК 2.2
	Практические занятия		**2**		
	2	**Практическое занятие № 21.** Работа с таблицами. Форматирование таблиц		2	ОК 01, ОК 02, ОК 05, ОК 09, ПК 2.1 – ПК 2.5
	Самостоятельная работа		**2**		
	Завершение заданий практических занятий				ОК 01 - ОК 03, ОК 05, ОК 09, ПК 2.1 – ПК 2.5
Тема 8.4. Объекты, формы и фреймы	*Содержание учебного материала*		*11*		
	1	Понятие объекта в HTML- документах. Вставка апплетов, элементов ActiveX, объектов, обрабатываемых с помощью расширений обозревателя. Формы. Создание Web-форм. Элементы форм. Типы управляющих элементов. Ввод данных: элемент INPUT. Меню. Многострочный текст. Кнопки. Группы управляющих элементов. Работа с элементами управления. Понятие фреймовой структуры web-страницы. Особенности использования фреймов. Описание фрейма на языке HTML. Проблемы фреймовой организации страницы	2		ОК 01, ОК 05, ПК 2.1 – ПК 2.2
	Практические занятия		**6**	6	ОК 01, ОК 02, ОК 05, ОК 09, ПК 2.1 – ПК 2.5
	2	**Практическое занятие № 22.** Создание форм.			
	3	**Практическое занятие № 23.** Работа с элементами управления			
	4	**Практическое занятие № 24.** Особенности использования фреймов			
	Самостоятельная работа		**3**		ОК 01 - ОК 03, ОК 05, ОК 09, ПК 2.1 – ПК 2.5
	Завершение заданий практических занятий				
Тема 8.5. Стилевое оформление HTML документов	*Содержание учебного материала*		*6*		
	1	Каскадные таблицы стилей (CSS). Основные понятия и определения. Размещение стилевого описания документа. Типы данных CSS. Селекторы. Использование псевдоклассов и псевдоэлементов. Принципы наследования, каскадирования и группировки. Позиционирование элементов. Цвет элемента и цвет фона. Свойства шрифта. Свойства текста. Фильтры изображений. Эффекты перехода. Оптимизация кода CSS.	2		ОК 01, ОК 05, ПК 2.1 – ПК 2.2

	Практические занятия		**2**	2	ОК 01, ОК 02, ОК 05, ОК 09, ПК 2.1 – ПК 2.5
	2	**Практическое занятие № 25.** Каскадные таблицы стилей (CSS)			
	Самостоятельная работа обучающихся		**2**		ОК 01 - ОК 03, ОК 05, ОК 09, ПК 2.1 – ПК 2.5
	Завершение заданий практических занятий				
Тема 8.6. Динамический HTML	*Содержание учебного материала*		*6*		
	1	DHTML. Создание интерактивных документов. Динамическое изменение стилей, содержания и оформления Web- страницы. Смена графических объектов. Создание бегущей строки.	2		ОК 01, ОК 05, ПК 2.1 – ПК 2.2
	Практические занятия:		**2**	2	ОК 01, ОК 02, ОК 05, ОК 09, ПК 2.1 – ПК 2.5
	2	**Практическое занятие № 26.** Создание интерактивных Web страниц			
	Самостоятельная работа обучающихся:		**2**		ОК 01 - ОК 03, ОК 05, ОК 09, ПК 2.1 – ПК 2.5
	Завершение заданий практических занятий				
Тема 8.7. Основы верстки сайтов	*Содержание учебного материала*		*2*		
	1	Понятие разметки элементов сайта. Создание модели верстки. Двухколончатая и трехколончатая модели. Создание макета разметки сайта. Шаблон дизайна сайта. Верстка сайта.	2		ОК 01, ОК 05, ПК 2.1 – ПК 2.2
Тема 9. Инструментальные средства разработки Web- страниц	*Содержание учебного материала*		*6*		
	1	WYSIWYG- редактор. Настройка интерфейса Работа с документом. Форматирование абзацев, заголовков и списков. Создание стилей. Работа с таблицами. Работа с изображениями. Создание ссылок	2		ОК 01, ОК 05, ПК 2.1 – ПК 2.2
	Практические занятия:		**2**	2	ОК 01, ОК 02, ОК 05, ОК 09, ПК 2.1 – ПК 2.5
	2	**Практическое занятие № 27.** Создание нового документа. Вставка элементов HTML и их атрибутов			
	Самостоятельная работа обучающихся:		**2**		ОК 01 - ОК 03, ОК 05, ОК 09, ПК 2.1 – ПК 2.5
	Завершение заданий практических занятий				
Тема 10. Разработка корпоративного сайта	*Содержание учебного материала*		*14*		
	1	Виды сайтов. Основные этапы разработки сайта. Файловая структура сайта. Системы управления контентом AMS. Основные характеристики CMS. Принципы работы в системах управления контентом.	2		ОК 01, ОК 05, ПК 2.1 – ПК 2.2
	2	Типичные ошибки сайто-строителей. Тестирование Web- страниц	2		

	Практические занятия:		**6**	6	ОК 01, ОК 02, ОК 05, ОК 09, ПК 2.1 – ПК 2.5
	3-5	**Практическое занятие № 28.** Создание сайта			
	Самостоятельная работа обучающихся:		**4**		ОК 01 - ОК 03, ОК 05, ОК 09, ПК 2.1 – ПК 2.5
	Завершение заданий практических занятий				
Тема 11. Продвижение сайта в сети Интернет	*Содержание учебного материала*		*6*		ОК 01, ОК 05, ПК 2.1 – ПК 2.2
	1	Виды хостинга. Выбор доменного имени. Размещение сайта на бесплатном хостинге. Способы продвижения сайта. Использование meta- тегов	2		
	Практические занятия:		**2**	2	ОК 01, ОК 02, ОК 05, ОК 09, ПК 2.1 – ПК 2.5
	2	**Практическое занятие № 29.** Размещение сайта в сети			
	Самостоятельная работа обучающихся:		**2**		ОК 01 - ОК 03, ОК 05, ОК 09, ПК 2.1 – ПК 2.5
	Завершение заданий практических занятий				
Тема 12. Дополнительные возможности создания веб-страниц	*Содержание учебного материала*		*12*		ОК 01, ОК 05, ПК 2.1 – ПК 2.2
	1	Форумы, чаты, новостные ленты, блоги – основные характеристики. способы создания	2		
	Практические занятия:		**10**	10	ОК 01, ОК 02, ОК 05, ОК 09, ПК 2.1 – ПК 2.5
	2	**Практическое занятие № 30.** Создание форума			
	3	**Практическое занятие № 31.** Создание чата			
	4	**Практическое занятие № 32.** Создание новостной ленты			
	5	**Практическое занятие № 33.** Создание блога			
	6	**Практическое занятие № 34.** Связывание html-документы в пределах одного web-узла			
	Самостоятельная работа обучающихся:		**6**		ОК 01 - ОК 03, ОК 05, ОК 09, ПК 2.1 – ПК 2.5
	Подготовка к промежуточной аттестации				
		Экзамен	**6**		
		ВСЕГО по МДК.02.02:	**174**	88	

МДК.02.03 Основы многостраничного дизайна			**113**	70	
Тема 1. Книжные издания. Литературно-художественное издание	*Содержание учебного материала*		*14*	*8*	
	1	Особенности макетирования и верстки многостраничных документов. Структура книжного издания: конструктивные и оформительские элементы книжного издания. Виды изданий. Типовые форматы книжной продукции. Элементы внешнего оформления издания (суперобложка, обложка, переплет). Внутреннее оформление издания. Оформление титулов, спусковых и концевых полос, заголовков. Оформление колонцифры, оглавление (содержание).	2		ОК 01, ОК 05, ПК 2.1 – ПК 2.2
	Практические занятия (Adobe InDesign**):**		**8**	8	ОК 01, ОК 02, ОК 05, ОК 09, ПК 2.1 – ПК 2.5
	2-3	**Практическое занятие № 1.** Дизайн и верстка литературно-художественного издания. Цветовое, шрифтовое решение (варианты). Выбор формата, полосы набора\поля, размещение текста, выбор шрифтов форматирование текста. Обработка текста по правилам верстки. Оформление колонцифры. Дизайн титульного входа в книгу – аван, фронтиспис, титул (варианты оформления). Создание начальной полосы. Оформление концевой полосы. Оглавления. Оформление страниц со служебными сведениями Создание файла для форзаца. Цветовое, композиционное решение форзаца, варианты	4		
	4-6	**Практическое занятие № 2.** Дизайн и верстка стихотворного сборника. Цветовое, шрифтовое решение (варианты). Выбор формата, полосы набора\поля, размещение текста, выбор шрифтов форматирование текста. Обработка текста по правилам верстки. Оформление колонцифры. Дизайн титульного входа в книгу – аван, фронтиспис, титул (варианты оформления). Создание начальной полосы. Оформление концевой полосы. Размещение иллюстраций. Оформление страниц с выходными сведениям. Создание мягкой обложки – расчет кроя, оформление, варианты. Цветовое, композиционное решение форзаца	4		
	Самостоятельная работа обучающихся:		**4**		ОК 01 - ОК 03, ОК 05, ОК 09,
	Завершение заданий практических занятий				

					ПК 2.1 – ПК 2.5
Тема 2. Простое издание с модульной сеткой. Макет газеты	*Содержание учебного материала*		*10*	*4*	
	1	Особенности макетирования и верстки газеты. Формат газет, поля, технологические особенности печати. Структура газеты. Способы выделения статей на газетной полосе. Способы макетирования газетных полос, их применение.	2		ОК 01, ОК 05, ПК 2.1 – ПК 2.2
	Практические занятия:		**4**	4	ОК 01, ОК 02, ОК 05, ОК 09, ПК 2.1 – ПК 2.5
	2-3	**Практическое занятие № 3.** Дизайн и верстка газеты формата А2 (две полосы). Концепция газеты. Эскизная разработка газеты. Эскизы логотипа. Разработка логотипа. Цветовое, композиционное решение издания (варианты). Выбор формата. Подбор иллюстративного материала, цветовое, шрифтовое решение Разработка и создание, модульной сетки. Разработка передовой полосы, рядовых полос. Размещение текста, форматирование текста, атрибуты текста. Обработка текста по правилам верстки. Приводность строк. Размещение иллюстраций, размещение подрисуночных подписей			
	Самостоятельная работа обучающихся:		**4**		ОК 01 - ОК 03, ОК 05, ОК 09, ПК 2.1 – ПК 2.5
	Завершение заданий практических занятий				
Тема 3. Журнальные издания Популярный иллюстрированный журнал	*Содержание учебного материала*		*16*	*10*	ОК 01, ОК 05, ПК 2.1 – ПК 2.2
	1	Форматы журналов, форматы полос. Шрифтовое оформление текста журнальных статей. Особенности оформления обложек журналов, заголовков, содержаний, выходных сведений в журналах. Роль иллюстраций в журналах, их оформление. Методы издания журналов.	2		
	Практические занятия:		**10**	10	ОК 01, ОК 02, ОК 05, ОК 09, ПК 2.1 – ПК 2.5
	2-6	**Практическое занятие № 4.** Дизайн и верстка популярного журнала. Концепция журнала. Эскизная разработка журнала. Эскизы логотипа и пиктограмм разделов (пять разделов). Разработка логотипа и пиктограмм. Подбор иллюстративного материала, цветовое, шрифтовое решение (варианты) Выбор формата. Разработка и создание, модульной сетки. Разработка разворота с начальной полосой, рядового разворота, разворота с концевой полосой Размещение текста, форматирование текста, атрибуты текста. Обработка текста по правилам верстки. Приводность строк.			

		Размещение иллюстраций, размещение подрисуночных подписей. Дизайн и создание содержания. Оформление страницы с рекламным модулем. Создание обложки. Цветовое, композиционное решение обложки.			
	Самостоятельная работа обучающихся:		**4**		ОК 01 - ОК 03, ОК 05, ОК 09, ПК 2.1 – ПК 2.5
	Завершение заданий практических занятий				
Тема 4. Книжные издания с вырубным штампом Книга для детей	*Содержание учебного материала*		*12*	6	ОК 01, ОК 05, ПК 2.1 – ПК 2.2
	1	Вырубные изделия, примеры и конструктивные особенности. Особенности верстки вырубных изделий. Оформление твердого переплета и покровного материала. Оформление форзаца. Книга для детей. Специфика оформления и верстки изданий для детей	2		
	Практические занятия:		**6**	6	ОК 01, ОК 02, ОК 05, ОК 09, ПК 2.1 – ПК 2.5
	2-4	**Практическое занятие № 5.** Дизайн и верстка детской книги. Выбор формата, полосы набора\поля, размещение текста, форматирование текста выбор шрифтов. Дизайн издательской марки Создание начальной полосы с заставкой (варианты). Создание буквицы. Оформление концевой полосы Размещение иллюстраций. Оформление страниц с выходными сведениям. Создание файла для форзаца. Цветовое, композиционное решение форзаца, варианты. Дизайн и крой твердого переплета. Дизайн и крой футляра			
	Самостоятельная работа обучающихся:		**4**		ОК 01 - ОК 03, ОК 05, ОК 09, ПК 2.1 – ПК 2.5
	Завершение заданий практических занятий				
Тема 5. Книжные издания с модульной сеткой. Альбомное издание	*Содержание учебного материала*		*15*	10	ОК 01, ОК 05, ПК 2.1 – ПК 2.2
	1	Особенности макетирования, оформления и публикации альбомных изданий. Особенности макетирования, оформления и публикации серии альбомных изданий.	2		
	Практические занятия:		**10**	10	ОК 01, ОК 02, ОК 05, ОК 09, ПК 2.1 – ПК 2.5
	2-6	**Практическое занятие № 6.** Дизайн и верстка серийного издания - альбома. Концепция издания. Эскизная разработка издания. Подбор иллюстративного материала для фреймов и обтравки. Разработка модульной сетки. Разработка знака серии. Разработка дизайна издательской марки.			

		Разработка дизайна титульного разворота, шмуцтитула, разворота с начальной полосой, рядового разворота, разворота с концевой полосой, форзаца, переплета, супера. Выбор формата. Создание модульной сетки. Размещение текста, выбор шрифтов форматирование текста, атрибуты. Цветовое, шрифтовое решение (варианты). Обработка текста по правилам верстки. Приводность строк. Размещение иллюстраций, размещение подрисуночных подписей. Дизайн и создание содержания. Оформление страниц с выходными сведениям. Цветовое, композиционное решение форзаца. Создание файла покровного материала для твердого переплета. Дизайн переплета, варианты. Эскизные предложения дизайна переплета еще для двух книг из этой серии. Дизайн суперобложки. Эскизные предложения дизайна суперобложки. еще для двух книг из этой серии			
	Самостоятельная работа обучающихся:		**3**		ОК 01 - ОК 03, ОК 05, ОК 09, ПК 2.1 – ПК 2.5
	Завершение заданий практических занятий				
		Другие формы контроля			
		ВСЕГО по МДК.02.03 (5 семестр)	**67**	38	
Тема 6. Рекламные издания с вырубным штампом Подарочная брошюра	*Содержание учебного материала*		*4*	*4*	
	Практические занятия:		**4**	4	ОК 01, ОК 02, ОК 05, ОК 09, ПК 2.1 – ПК 2.5
	1-2	**Практическое занятие № 7.** Дизайн и верстка подарочного буклета с вырубным штампом (на основе разработок проекта фирменного стиля). Подбор материала. Цветовое, шрифтовое решение. Создание кроя вырубки. Размещение текста в круглый фрейм, выбор шрифтов форматирование текста. Обработка текста. Размещение имиджевых иллюстраций и товара в обтравке.			
Тема 7. Рекламные издания с модульной сеткой Торговый каталог	*Содержание учебного материала*		*12*	*12*	
	Практические занятия:		**12**	12	ОК 01, ОК 02, ОК 05, ОК 09, ПК 2.1 – ПК 2.5
	1-6	**Практическое занятие № 8.** Дизайн и верстка рекламного каталога с товарными позициями, таблицами, пиктограммами, лаком. Концепция издания. Эскизная разработка издания. Цветовое, шрифтовое решение (варианты). Создание знака компании или товарной марки. Создание пиктограмм. Подбор иллюстративного материала для фреймов и обтравки Выбор формата. Разработка и создание модульной сетки.			

		Разработка дизайна титульного разворота с общей информацией о марке, шмуцтитулов разделов товарных линеек, рядового разворота. Закладка фона на слой страницы. Размещение текста на свой слой, создание стилей текста. Приводность строк. Обработка текста по правилам верстки. Размещение иллюстраций на свой слой, размещение подрисуночных подписей на свой слой. Подготовка файла с источником данных каталога для формирования объединенного документа. Создание таблиц каталога с переменными данными, размещение пиктограмм. Вывод объединенного документа. Создание обложки. Презентация каталога.			
Тема 8. Интерактивное издание	*Содержание учебного материала*		*18*	*16*	ОК 01, ОК 05, ПК 2.1 – ПК 2.2
	1	Создание электронных книг и интерактивных изданий. Понятие интерактивных элементов. Гиперссылки. Кнопки навигации. Расширенная интерактивность в программе Adobe InDesign CC Особенности конвертации печатных изданий в электронные форматы. Обзор программных продуктов для создания электронных публикаций	2		
	Практические занятия:		**16**	16	ОК 01, ОК 02, ОК 05, ОК 09, ПК 2.1 – ПК 2.5
	2-10	**Практическое занятие № 9.** Создание мультимедийного издания с интерактивными элементами в программе Adobe InDesign CC. Выбор издания для создания его мультимедийной публикации (желательно наличие уже созданных кинемационных или мультипликационных аналогов). Эскизная разработка издания. Создание графических элементов электронного издания Оформление и верстка электронного издания. Оформление гиперссылок на различные источники в электронном издании. Дизайн-проект кнопок навигации в электронном издании. Создание различных видов перехода страниц в электронном издании. Создание закладок в электронном издании. Создание анимации в электронном издании. Работа с аудио/видеофайлами в электронном издании.			
	Самостоятельная работа		**6**		ОК 01 - ОК 03, ОК 05, ОК 09, ПК 2.1 – ПК 2.5
	На основе созданного мультимедийного издания с интерактивными элементами создать электронную публикацию с 3D эффектами в программе FlippingBook				
		Экзамен	**6**		
		ВСЕГО по МДК.02.03	**46**	32	
		ИТОГО по МДК.02.03:	**113**	**70**	

УП.02.02 Учебная практика по разработке печатной и медиа-продукции	*Виды работ*		*72*	72	
	Дизайн и верстка литературно-художественного издания. Дизайн и верстка стихотворного сборника. Дизайн и верстка газеты формата А2 (две полосы). Дизайн и верстка популярного журнала. Дизайн и верстка детской книги. Дизайн и верстка серийного издания – альбома. Дизайн и верстка подарочного буклета с вырубным штампом. Дизайн и разработка сайта. Создание мультимедийного издания с интерактивными элементами.				ОК 01- ОК 09, ПК 2.1-ПК 2.5
	Дифференцированный зачет		**2**	2	
	ВСЕГО ПО УП.02.02		**72**	**72**	

МДК 02.04 Основы дизайна упаковки			**59**	**44**	
Тема 1. Дизайн упаковки	*Содержание учебного материала*		*32*	*24*	ОК 01, ОК 05, ПК 2.1- ПК 2.2
	1	Функции и назначение упаковки. Виды упаковки. Материал для упаковки. Фирменный стиль в упаковке	2		
	2	Этапы разработки упаковки. Разработка концепции упаковки. Этапы: определение функций упаковки; разработка конструкции; разработка маркетинговой концепции; дизайнерская разработка; тестирование дизайнерского макета; доработка; итоговое тестирование.	2		
	3	Визуальное оформление бренда в упаковке: цвета, шрифты, логотип, графика. Необходимые маркировки.	2		
	Практические занятия		**24**	24	ОК 01, ОК 02, ОК 05, ОК 09, ПК 2.1-ПК 2.5
	4	**Практическое занятие № 1.** Разработка развертки упаковки. Плоские шаблоны коробки			
	5	**Практическое занятие № 2.** Разработка развертки упаковки. Плоские шаблоны пакета			
	6	**Практическое занятие № 3.** Разработка формы коробки с одной клеевой областью			
	7	**Практическое занятие № 4.** Разработка формы коробки с несколькими клеевыми областями			

	8	**Практическое занятие № 5.** Разработка формы бесшовной коробки			
	9	**Практическое занятие № 6.** Разработка формы коробки с окошечком			
	10	**Практическое занятие № 7.** Разработка дизайнерской формы коробки			
	11	**Практическое занятие № 8.** Разработка серии дизайна упаковок к созданной форме: коробка. Создание информационной архитектуры упаковки, логотип, шрифты, графика, обязательные элементы			
	12	**Практическое занятие № 9.** Разработка серии дизайна упаковок к созданной форме: нестандартная упаковка. Создание информационной архитектуры упаковки, логотип, шрифты, графика, обязательные элементы			
	13	**Практическое занятие № 10.** Разработка серии дизайна упаковок: пакет. Создание информационной архитектуры упаковки, логотип, шрифты, графика			
	14-15	**Практическое занятие № 11.** Визуализация серии упаковок. Использование шаблонов, цветокоррекция			
	Самостоятельная работа		**2**		ОК 01-09, ПК 2.1- ПК 2.5
	Утилизация упаковок и упаковочного материала. Основные требования. Нормативная база				
Тема 2. 3D-моделирование	*Содержание учебного материала*		*22*	*20*	ОК 01, ОК 05, ПК 2.1- ПК 2.2
	1	3D-печать. 3D-принтеры. Области применения. Виды пластика. Настройка принтера. Программы для моделирования, рендера и подготовки к печати 3D-моделей.	2		
	Практические занятия		**20**	20	ОК 01, ОК 02, ОК 05, ОК 09, ПК 2.1-ПК 2.5
	2	**Практическое занятие № 12.** Настройка 3D-принтера. Формат файлов			
	3	**Практическое занятие № 13.** Практика работы в программе 3D-моделирования. Изучение интерфейса			
	4	**Практическое занятие № 14.** Создание примитивных форм			
	5	**Практическое занятие № 15.** Создание тел вращения.			
	6	**Практическое занятие № 16.** Создание трехмерной модели в программе моделирования			
	7	**Практическое занятие № 17.** Размещение дизайна на созданной упаковке			
	8-9	**Практическое занятие № 18.** Разработка конструкции штанцформ упаковки			
	10-11	**Практическое занятие № 19.** Разработка объемной визуализации дизайн-концепта серии упаковок. Создание анимации			
	Самостоятельная работа		**3**		ОК 01-09, ПК 2.1- ПК 2.5
	Выполнение индивидуального задания				
	Дифференцированный зачет		**2**		
	ВСЕГО по МДК 02.04		**59**	**44**	

УП.02.02 Учебная практика по разработке печатной и медиа-продукции	*Виды работ*	*72*	72	
	Знакомство с требованиями КОД «Графический дизайнер». Требования охраны труда Разработка логотипа в статичном и анимационном варианте компании заказчика; Формирование правил использования логотипа, как часть брендбука; Создание макетов корпоративной продукции для печати (бланка/прайса/сертификата); Разработка дизайна сувенирной продукции, нанесение на мокап; Презентация фирменного стиля.			ОК 01- ОК 09, ПК 2.1-ПК 2.5
	Создание элементов рекламной и цифровой продукции; Разработка дизайна слайдера для сайта или интерактивного панно / рассылки-опросника (внешний вид продукта и возможности разработки его функционала); Разработка дизайна рекламной продукции – флаера/плаката/листовки. Презентация разработанных продуктов.			
	Создание элементов печатной и цифровой продукции; Разработка дизайна обложки и внутреннего блока периодического издания журнала/каталога с учетом требований к вёрстке и целевой аудитории; Презентация разработанных продуктов.			
	Создание элементов печатной и цифровой продукции; Разработка дизайна указанного в техническом задании типа упаковки с игровым элементом; Презентация разработанных продуктов.			
	Дифференцированный зачет	**6**		
	ВСЕГО ПО УП.02.02	**72**	**72**	
	ИТОГО по УП.02	**252**	**252**	

ПП.02. Производственная практика по ПМ.02 Создание графических дизайн-макетов	*Виды работ*	*180*	180	
	Создание графических дизайн-макетов: – разработка фирменного стиля компании; – разработка полного брендбука компании; – разработка печатной рекламной продукции; – разработка медиа-продуктов; – разработка многостраничных изданий; - разработка развертки упаковок и нанесение дизайна на поверхность развертки			ОК 01- ОК 09 ПК 2.1-ПК 2.5
	Дифференцированный зачет	**6**		
	ВСЕГО ПО ПП.02	**180**	**180**	

Экзамен по модулю	**6**		
Итого по ПМ.02	**956**	**713**	

2.3. Вариативные часы профессионального модуля

№ п/п	Наименование темы	Объем часов	Примечание
1	УП.02.01 Учебная практика по созданию фирменного стиля	36	
2	УП.02.02 Учебная практика по разработке печатной и медиа-продукции	36	
3	ПП.02. Производственная практика по ПМ.02 Создание графических дизайн-макетов	144	Для освоения профессиональными компетенциями и умениями
	ИТОГО:	**216**	

3 Условия реализации рабочей программы профессионального модуля

3.1 Материально-техническое обеспечение

Реализация рабочей программы профессионального модуля ПМ.02. Создание графических дизайн-макетов осуществляется в лаборатории компьютерного дизайна и компьютерной графики.

Оборудование лаборатории:

- Персональный компьютер в сборе (Процессор: Intel Core I7-10700 Оперативная память: 32gb DDR4 3200 Mhz Накопитель: 1024GB ssd NVME PCI-E 4.0 Видеокарта: RTX3060 12GB) – 30 шт.
- Графические планшеты – 30 шт.
- Короткофокусный проектор Optoma X309ST - 1 шт.
- Стол ученический Классик двухместный регулируемый, №4-6 СУР А.02.46 проект НМ-035.04.02 – 12 шт.
- Стул ученический Стандарт, №4-6 СТУР А 02.46.Ф проект НМ-035.30.02 – 12 шт.
- Учебная маркерная доска белая – 1 шт

При реализации рабочей программы профессионального модуля ПМ.02. Создание графических дизайн-макетов проводятся учебная и производственная практики.

Материально-техническое оснащение практики представлены в рабочих программах практик.

3.2 Информационное обеспечение обучения

Учебная литература:

1. Домнин В. Н. Брендинг : учебник и практикум для среднего профессионального образования / В. Н. Домнин. — 2-е изд., испр. и доп. — Москва : Издательство Юрайт, 2024. — 493 с. — (Профессиональное образование). — ISBN 978-5-534-13727-9. — Текст : электронный // Образовательная платформа Юрайт [сайт]. — URL: https://urait.ru/bcode/519431 (дата обращения: 29.03.2024).

2. Лаврентьев А. Н. Цифровые технологии в дизайне. История, теория, практика : учебник и практикум для СПО / А. Н. Лаврентьев [и др.]; под редакцией А. Н. Лаврентьева. — 2-е изд., испр. и доп. — Москва : Юрайт, 2024. — 208 с. — (Профессиональное образование). — URL: https://urait.ru/bcode/495931 (дата обращения: 29.03.2024).

Дополнительная литература

1. Ёлочкин М.Е. Основы проектной и компьютерной графики/ М.Е. Ёлочкин . – Москва: Академия, 2019. – с. Для СПО.

2. Минаева О.Е. Верстка. Требования к оформлению книг/ О.Е. Минаева. – Москва: МИПК, 2020. – 60 с. - Для СПО.

Электронные образовательные ресурсы:
Сайты, блоги, электронные библиотеки

1. Брендинговое агентство «Остров Свободы» Brandexpert. Статья. Брендбук и фирменный стиль компании. руководство по созданию брендбука. [Электронный ресурс]. URL: https://www.os-design.ru/blog/brandbook

2. База исследовательских данных ассоциации POPAI GLOBAL - международной ассоциации маркетинга в ритейле, объединение экспертов в области маркетинговых коммуникаций, специализирующихся по стимулированию сбыта и оформлению мест продаж. [Электронный ресурс]. URL: http://www.popairussia.com/analytics/research

3. БРЭНЧ ДИЗАЙН РОССИЯ. Графический дизайн сайты брендинг рекламные компании. [Электронный ресурс]. URL: БРЭНЧ ДИЗАЙН РОССИЯ - Графический дизайн, веб дизайн, фотосъемка. (branch-design.ru)

4. Подборка сайтов с бесплатным и платным фотоконтентом. [Электронный ресурс]. URL: https://unsplash.com/ фото разделены по тематике и тегам.

https://pixabay.com/ru/ каталог изображений https://www.flickr.com/ фотографии

https://www.imcreator.com/ ссылки с Flickr

https://burst.shopify.com/ фото

https://www.pexels.com/ Сайт с фотографиями с лицензией Creative Commons.

Дополнительная электронная литература/учебные пособия, материалы, статьи

1. Учебник по UX/UI-дизайну. [Электронный ресурс]. URL: Бесплатный учебник по UX/UI-дизайну (uprock.ru)

2. Британская школа дизайна. Статья. Айдентика, фирменный стиль и брендинг — чем они отличаются и что из этого нужно вашему бизнесу? [Электронный ресурс]. URL: https://britishdesign.ru/about/blog/272488/

3. Учебное пособие. Айдентика и брендбук: Как создать фирменный стиль вашей компании. [Электронный ресурс]. URL: https://lafounder.com/article/identika-i-brandbook

4. Статья. Тренды логотипов 2024: триумф типографики и символизма. [Электронный ресурс]. URL: https://www.uprock.ru/articles/trendy-logotipov-2024-triumf-tipografiki-i-simvolizma

Видеоматериалы/ виртуальные музеи/интерактивные презентации

1. Видеоролик. Как создается дизайн-макет? [Электронный ресурс]. URL: Как создается дизайн-макет? — Видео | ВКонтакте (vk.com)

2. Видеолекция. Рисуем реальный дизайн-макет сайта в Photoshop за 1,5 часа. [Электронный ресурс]. URL: Рисуем реальный дизайн-макет сайта в Photoshop за 1,5 часа. Хороший звук (ok.ru)

Тренажеры/ тесты/ кейсы/ материал для практикума/ бесплатные онлайн курсы

1. Дизайн бот https://t.me/DesignBrifBot

2. Digital-агентство RIDIS. Техническое задание на создание логотипа, брифа. [Электронный ресурс]. URL: https://t.me/DesignBrifBot

3. Бесплатный курс по UX/UI-дизайну от ведущей школы дизайна Uprock. [Электронный ресурс]. URL: Бесплатный курс по UX/UI-дизайну от UPROCK

4. Подборка сервисов для выбора цветовой палитры. [Электронный ресурс]. URL: https://color.adobe.com/ru/create/color-wheel
http://colorexplorer.com/colormatch.aspx
https://colorscheme.ru/
https://colorhunt.co/palette

3.3 Учебно-методическое обеспечение

По профессиональному модулю ПМ.02. Создание графических дизайн-макетов создан учебно-методический комплекс:

– Рабочая программа;

– Фонд оценочных средств;

– Методические указания по выполнению заданий на практических занятиях;

– Методические указания по выполнению самостоятельной работы;

– Дидактический материал.

3.4. Общие требования к организации образовательного процесса

Освоение обучающимися профессионального модуля ПМ.02. Создание графических дизайн-макетов проходит в колледже и на предприятиях города.

Профессиональный модуль ПМ.02 изучается в течение всего периода обучения.

Учебная практика проводится рассредоточено в течение двух семестров (1 раз в неделю – по 6 часов) в общем объеме 180 часов и

- концентрировано – 2 недели – после изучения всех МДК в объеме 72 часов.

Самостоятельная работа организована в МДК 02.01, МДК 02.02, МДК 02.03 и МДК 02.04 в пределах часов учебного плана в соответствии с методическими указаниями, разработанными преподавателями.

Производственная практика проходит концентрировано на предприятиях/организациях города на основании заключенных договоров о практической подготовке.

3.5. Кадровое обеспечение образовательного процесса

Требования к квалификации педагогических кадров, обеспечивающих обучение по профессиональному модулю:

Наличие высшего профессионального образования, соответствующего профилю модуля ПМ.02. Создание графических дизайн-макетов по профессии 54.01.20 Графический дизайнер.

Доля педагогических работников, обеспечивающих освоение обучающимися профессионального модуля, имеющих опыт деятельности не менее одного года в организациях, направление деятельности которых соответствует области профессиональной деятельности, в общей численности педагогических работников, участвующих в реализации профессионального модуля, должна быть не менее 25%.

4 Контроль и оценка результатов освоения профессионального модуля (вида деятельности)

Контроль и оценка результатов освоения содержания ПМ.02. Создание графических дизайн-макетов обучающимся осуществляется преподавателем на занятиях по итогам выполнения заданий на уроках, практических занятиях, учебной и производственной практиках и самостоятельной работы и во время промежуточной аттестации.

Оценка качества освоения программы профессионального модуля обучающимся включает текущий контроль успеваемости и промежуточную аттестацию.

Код и наименование формируемых компетенций	***Практический опыт, умения, знания***	***Формы контроля и оценки результатов освоения***	
		Текущий контроль	***Промежуточная аттестация***
ПК 2.1. Планировать выполнение работ по разработке дизайн-макета на основе технического задания.	**знать:** $З_2$ - современные тенденции в области дизайна;	МДК.02.01 *- устный опрос* *- выполнение заданий на практических занятиях* *- выполнение заданий самостоятельной работы*	*- другие формы контроля* *- дифференцированный зачет*
		МДК.02.02 *- устный опрос* *- выполнение заданий на практических занятиях* *- выполнение заданий самостоятельной работы*	*- экзамен*
		МДК.02.03 *- устный опрос* *- выполнение заданий на практических занятиях* *выполнение заданий самостоятельной работы*	*- другие формы контроля* *- экзамен*
		МДК.02.04 *- устный опрос*	*- дифференцированный зачет*

Код и наименование формируемых компетенций	***Практический опыт, умения, знания***	***Формы контроля и оценки результатов освоения***	
		Текущий контроль	***Промежуточная аттестация***
		- *выполнение заданий на практических занятиях*	
	иметь практический опыт в: $ПО_1$ - воплощении авторских продуктов дизайна по основным направлениям графического дизайна: фирменный стиль и корпоративный дизайн, многостраничный дизайн, информационный дизайн, дизайн упаковки. **уметь:** $У_1$ - выбирать материалы и программное обеспечение с учетом их наглядных и формообразующих свойств; $У_4$ - выполнять технические чертежи или эскизы проекта для разработки конструкции изделия с учетом особенностей технологии и тематикой; $У_5$ - разрабатывать технологическую карту изготовления авторского проекта;	УП.02. Учебная практика - *комплексный контроль в ходе выполнения видов работ*	- *дифференцированный зачет*
		ПП.02 Производственная практика - *комплексный контроль в ходе выполнения видов работ*	- *дифференцированный зачет*
			- *экзамен по модулю*
ПК 2.2. Определять потребности в программных продуктах, материалах и оборудовании при разработке дизайн-макета на основе технического задания.	**знать:** $З_1$ - технологические, эксплуатационные и гигиенические требования, предъявляемые к материалам; $З_3$ - разнообразные изобразительные и технические приёмы и средства дизайн-проектирования;	МДК.02.01 - *устный опрос* - *выполнение заданий на практических занятиях* - *выполнение заданий самостоятельной работы*	- *другие формы контроля* - *дифференцированный зачет*
		МДК.02.02 - *устный опрос* - *выполнение заданий на практических занятиях*	- *экзамен*

Код и наименование формируемых компетенций	***Практический опыт, умения, знания***	***Формы контроля и оценки результатов освоения***	
		Текущий контроль	***Промежуточная аттестация***
		- выполнение заданий самостоятельной работы	
		МДК.02.03 *- устный опрос* *- выполнение заданий на практических занятиях* *выполнение заданий самостоятельной работы*	*- другие формы контроля* *- экзамен*
		МДК.02.04 *- устный опрос* *выполнение заданий на практических занятиях*	*- дифференцированный зачет* -
	иметь практический опыт в: $ПО_1$ - воплощении авторских продуктов дизайна по основным направлениям графического дизайна: фирменный стиль и корпоративный дизайн, многостраничный дизайн, информационный дизайн, дизайн упаковки. ***уметь:*** $У_1$ - выбирать материалы и программное обеспечение с учетом их наглядных и формообразующих свойств;	УП.02. Учебная практика *- комплексный контроль в ходе выполнения видов работ*	*- дифференцированный зачет*
		ПП.02 Производственная практика *- комплексный контроль в ходе выполнения видов работ*	*- дифференцированный зачет*
			- экзамен по модулю
ПК 2.3. Разрабатывать дизайн-макет на основе технического задания.	**знать:** $З_2$ - современные тенденции в области дизайна; $З_3$ - разнообразные изобразительные и технические приёмы и средства дизайн-проектирования;	МДК.02.01 *- устный опрос* *- выполнение заданий на практических занятиях* *выполнение заданий самостоятельной работы*	*- другие формы контроля* *- дифференцированный зачет*
		МДК.02.02	*- экзамен*

Код и наименование формируемых компетенций	***Практический опыт, умения, знания***	***Формы контроля и оценки результатов освоения***	
		Текущий контроль	***Промежуточная аттестация***
		- устный опрос *- выполнение заданий на практических занятиях* *- выполнение заданий самостоятельной работы*	
		МДК.02.03 *- устный опрос* *- выполнение заданий на практических занятиях* *- выполнение заданий самостоятельной работы*	*- другие формы контроля* *- экзамен*
		МДК.02.04 *- устный опрос* *- выполнение заданий на практических занятиях*	*- дифференцированный зачет* *-*
	иметь практический опыт в: $ПО_1$ - воплощении авторских продуктов дизайна по основным направлениям графического дизайна: фирменный стиль и корпоративный дизайн, многостраничный дизайн, информационный дизайн, дизайн упаковки. ***уметь:*** $У_2$ - выполнять эталонные образцы объекта дизайна в макете, материале и в интерактивной среде; $У_3$ - сочетать в дизайн-проекте собственный художественный вкус и требования заказчика; $У_4$ - выполнять технические чертежи или эскизы проекта для разработки конструкции изделия с учетом	УП.02. Учебная практика *комплексный контроль в ходе выполнения видов работ*	*- дифференцированный зачет*
		ПП.02 Производственная практика *- комплексный контроль в ходе выполнения видов работ*	*- дифференцированный зачет*
			- экзамен по модулю

Код и наименование формируемых компетенций	*Практический опыт, умения, знания*	*Формы контроля и оценки результатов освоения*	
		Текущий контроль	*Промежуточная аттестация*
	особенностей технологии и тематикой; $У_5$ - разрабатывать технологическую карту изготовления авторского проекта; $У_6$ - реализовывать творческие идеи в макете; $У_7$ - создавать целостную композицию на плоскости, в объеме и пространстве; $У_9$ - создавать цветовое единство; $У_{11}$ - выполнять комплектацию необходимых составляющих дизайн-макета для формирования дизайн-продукта;		
ПК 2.4. Осуществлять представление и защиту разработанного дизайн-макета.	**знать:** $З_1$ - технологические, эксплуатационные и гигиенические требования, предъявляемые к материалам; $З_2$ - современные тенденции в области дизайна; $З_3$ - разнообразные изобразительные и технические приёмы и средства дизайн-проектирования;	МДК.02.01 *- устный опрос* *- выполнение заданий на практических занятиях* *- выполнение заданий самостоятельной работы*	*- другие формы контроля* *- дифференцированный зачет*
		МДК.02.02 *- устный опрос* *- выполнение заданий на практических занятиях* *- выполнение заданий самостоятельной работы*	*экзамен*
		МДК.02.03 *- устный опрос* *- выполнение заданий на практических занятиях* *- выполнение заданий самостоятельной работы*	*- другие формы контроля* *- экзамен*

Код и наименование формируемых компетенций	***Практический опыт, умения, знания***	***Формы контроля и оценки результатов освоения***	
		Текущий контроль	***Промежуточная аттестация***
		МДК.02.04 *- устный опрос* *- выполнение заданий на практических занятиях*	*- дифференцированный зачет*
	иметь практический опыт в: $ПО_1$ - воплощении авторских продуктов дизайна по основным направлениям графического дизайна: фирменный стиль и корпоративный дизайн, многостраничный дизайн, информационный дизайн, дизайн упаковки. ***уметь:*** $У_{10}$ - защищать разработанный дизайн-макет;	УП.02. Учебная практика *комплексный контроль в ходе выполнения видов работ*	*- дифференцированный зачет*
		ПП.02 Производственная практика *- комплексный контроль в ходе выполнения видов работ*	*- дифференцированный зачет*
			- экзамен по модулю
ПК 2.5. Осуществлять комплектацию и контроль готовности необходимых составляющих дизайн-макета для формирования дизайн-продукта	**знать:** $З_1$ - технологические, эксплуатационные и гигиенические требования, предъявляемые к материалам; $З_2$ - современные тенденции в области дизайна; $З_3$ - разнообразные изобразительные и технические приёмы и средства дизайн-проектирования;	МДК.02.01 *- устный опрос* *- выполнение заданий на практических занятиях* *- выполнение заданий самостоятельной работы*	*- другие формы контроля* *- дифференцированный зачет*
		МДК.02.02 *- устный опрос* *- выполнение заданий на практических занятиях* *- выполнение заданий самостоятельной работы*	*- экзамен*
		МДК.02.03 *- устный опрос* *- выполнение заданий на практических занятиях*	*- другие формы контроля* *экзамен*

Код и наименование формируемых компетенций	***Практический опыт, умения, знания***	***Формы контроля и оценки результатов освоения***	
		Текущий контроль	***Промежуточная аттестация***
		- выполнение заданий самостоятельной работы	
		МДК.02.04 *- устный опрос* *- выполнение заданий на практических занятиях*	*- дифференцированный зачет*
	иметь практический опыт в: $ПО_1$ - воплощении авторских продуктов дизайна по основным направлениям графического дизайна: фирменный стиль и корпоративный дизайн, многостраничный дизайн, информационный дизайн, дизайн упаковки. ***уметь:*** $У_7$ - создавать целостную композицию на плоскости, в объеме и пространстве; $У_8$ - использовать преобразующие методы стилизации и трансформации для создания новых форм; $У_9$ - создавать цветовое единство; $У_{11}$ - выполнять комплектацию необходимых составляющих дизайн-макета для формирования дизайн-продукта;	УП.02. Учебная практика *комплексный контроль в ходе выполнения видов работ*	*- дифференцированный зачет*
		ПП.02 Производственная практика *- комплексный контроль в ходе выполнения видов работ*	*- дифференцированный зачет*
			- экзамен по модулю

Формы и методы контроля и оценки результатов обучения должны позволять проверять у обучающихся, не только сформированность профессиональных компетенций (ПК), но и **общих компетенций** (ОК):

Результаты (сформированные общие компетенции)	**Основные показатели оценки результата**	***Формы контроля и оценки результатов освоения***	
		Текущий контроль	***Промежуточная аттестация***
ОК 01. Выбирать способы решения задач профессиональной деятельности, применительно к различным контекстам	- самостоятельно организует свою деятельность по выданным заданиям - умеет оценить свои возможности для выполнения поставленных целей, задач, заданий по дисциплине	*комплексный контроль в ходе выполнения видов работ по МДК.02.01, МДК 02.02, МДК 02.03, МДК 02.04, УП.02.01, УП.02.02, и ПП.02*	*- другие формы контроля и экзамен (МДК 02.03)* *- другие формы контроля и дифференцированный зачет (МДК 02.01)* *- экзамен (МДК.02.02)* *- дифференцированный зачет (МДК.02.04)* *- дифференцированный зачет (УП.02.01, УП.02.02 и ПП.02)* *- Экзамен по модулю*
ОК 02. Использовать современные средства поиска, анализа и интерпретации информации и информационные технологии для выполнения задач профессиональной деятельности	- осуществляет поиск информации в сети Интернет и различных электронных носителях - извлекает информацию с электронных носителей - использует средства ИТ для обработки и хранения информации - представляет информацию в различных формах с использованием разнообразного программного обеспечения - создает презентации в различных формах		
ОК 03. Планировать и реализовывать собственное профессиональное и личностное развитие, предпринимательскую деятельность в профессиональной сфере, использовать знания по правовой и финансовой грамотности в различных жизненных ситуациях	- берет на себя ответственность за принятое решение/совершенный поступок - ответственно выполняет разовые/постоянные поручения в группе - может спрогнозировать результат - умеет оценить свои действия, поступки и проанализировать их - знает основную нормативную документацию по предпринимательской деятельности и может ее найти в поисковых системах; - определяет возможности/невозможности предпринимательства той или иной возникшей ситуации		

	- успешно учится, выполняет повседневные поручения/обязанности, связанные с финансами (оплата проезда, покупка продуктов, обеда) - владеет навыками обращения с банковскими картами		
ОК 04. Эффективно взаимодействовать и работать в коллективе и команде	- устанавливает позитивный стиль общения - выбирает стиль общения в соответствии с ситуацией - признает чужое мнение - при необходимости отстаивает собственное мнение - принимает критику - ведет деловую беседу в соответствии с этическими нормами - соблюдает официальный стиль при оформлении документов - выполняет письменные и устные рекомендации преподавателя - способен к эмпатии - организует коллективное обсуждение рабочей ситуации		
ОК 05. Осуществлять устную и письменную коммуникацию на государственном языке Российской Федерации с учетом особенностей социального и культурного контекста	- умеет передавать информацию другому человеку - способен правильно формулировать свои мысли в устной и письменной формах - способен письменно оформлять свои мысли		
ОК 06. Проявлять гражданско-патриотическую позицию, демонстрировать осознанное поведение на основе традиционных российских духовно-нравственных ценностей, в том числе с учетом гармонизации межнациональных и межрелигиозных отношений, применять стандарты антикоррупционного поведения	- не участвует в запрещенных группировках; - не проводит антироссийскую пропаганду; - уважительно относится к сверстникам, окружающим, старшим и младшим; - не хамит, не грубит - применяет в своем поведении стандарты антикоррупционного поведения		

ОК.07. Содействовать сохранению окружающей среды, ресурсосбережению[2], *применять знания об изменении климата, принципы бережливого производства*, эффективно действовать в чрезвычайных ситуациях	- поддерживает чистоту в учебном кабинете и на своем рабочем месте - адекватно реагирует на внезапное изменение ситуации (звонок, сирена, сигнал тревоги)		
ОК 08. Использовать средства физической культуры для сохранения и укрепления здоровья в процессе профессиональной деятельности и поддержания необходимого уровня физической подготовленности	- посещает учебные занятия, практику; - отсутствие пропусков по болезни - посещение спортивных секций в колледже и вне (по различным видам спорта) - ведет здоровый образ жизни		
ОК 09. Пользоваться профессиональной документацией на государственном и иностранном языках	- осуществлять эффективный поиск необходимой информации в российских и зарубежных источниках: нормативно-правовой документации, стандартов, научных публикации, технической документации; - уметь применять лексику и грамматику иностранного языка для перевода текста, содержание которого включает профессиональную лексику; - уметь анализировать, систематизировать и применять в профессиональной деятельности информацию, содержащуюся в документации профессиональной области.		

[2] *Выделенное курсивом не формируется в рамках данного модуля*

Критерии и методы оценки сформированности знаний, умений, практического опыта, общих и профессиональных компетенций отражены в фонде оценочных средств профессионального модуля ПМ.02. Создание графических дизайн-макетов.

ЛИСТ изменений
РАБОЧАЯ ПРОГРАММА
профессионального модуля

ПМ.02. Создание графических дизайн-макетов

для профессии 54.01.20 Графический дизайнер

Дата изменений – 23.08.2024
Основание: Приказ Министерства просвещения Российской Федерации от 03.07.2024 N 464 "О внесении изменений в федеральные государственные образовательные стандарты среднего профессионального образования" (Зарегистрировано в Минюсте России 09.08.2024 N 79088)

Изменения внесены в формулировку общих компетенций (ОК)

п. 1.2 Требования к результатам освоения профессионального модуля

было	стало
ОК 01. Выбирать способы решения задач профессиональной деятельности, применительно к различным контекстам ОК 02. Осуществлять поиск, анализ и интерпретацию информации, необходимой для выполнения задач профессиональной деятельности ОК 03. Планировать и реализовывать собственное профессиональное и личностное развитие. ОК 04. Работать в коллективе и команде, эффективно взаимодействовать с коллегами, руководством, клиентами ОК 05. Осуществлять устную и письменную коммуникацию на государственном языке с учетом особенностей социального и культурного контекста ОК 07. Содействовать сохранению окружающей среды, ресурсосбережению, *эффективно действовать в чрезвычайных ситуациях*. ОК 09. Использовать информационные технологии в профессиональной деятельности ОК 10. Пользоваться профессиональной документацией на государственном и иностранном языках.	ОК 01. Выбирать способы решения задач профессиональной деятельности применительно к различным контекстам; ОК 02. Использовать современные средства поиска, анализа и интерпретации информации и информационные технологии для выполнения задач профессиональной деятельности; ОК 03. Планировать и реализовывать собственное профессиональное и личностное развитие, предпринимательскую деятельность в профессиональной сфере, использовать знания по правовой и финансовой грамотности в различных жизненных ситуациях; ОК 04. Эффективно взаимодействовать и работать в коллективе и команде; ОК 05. Осуществлять устную и письменную коммуникацию на государственном языке Российской Федерации с учетом особенностей социального и культурного контекста; ОК 06. Проявлять гражданско-патриотическую позицию, демонстрировать осознанное поведение на основе традиционных российских духовно-нравственных ценностей, в том числе с учетом гармонизации межнациональных и межрелигиозных отношений, применять стандарты антикоррупционного поведения; ОК 07. *Содействовать сохранению окружающей среды, ресурсосбережению*[3], *применять знания об изменении климата,* принципы бережливого производства, эффективно действовать в чрезвычайных ситуациях. ОК 08. Использовать средства физической культуры для сохранения и укрепления здоровья в процессе профессиональной деятельности и поддержания необходимого уровня физической подготовленности. ОК 09. Пользоваться профессиональной документацией на государственном и иностранном языках.

[3] *Выделенное курсивом не формируется в рамках данного модуля*

4. Контроль и оценка результатов освоения профессионального модуля (вида деятельности)

было		стало	
Результат (общие компетенции)	*Основные показатели*	*Результат (общие компетенции)*	*Основные показатели*
ОК 01. Выбирать способы решения задач профессиональной деятельности, применительно к различным контекстам	- самостоятельно организует свою деятельность по выданным заданиям - умеет оценить свои возможности для выполнения поставленных целей, задач, заданий по дисциплине	ОК 01. Выбирать способы решения задач профессиональной деятельности, применительно к различным контекстам	- самостоятельно организует свою деятельность по выданным заданиям - умеет оценить свои возможности для выполнения поставленных целей, задач, заданий по дисциплине
ОК 02. Осуществлять поиск, анализ и интерпретацию информации, необходимой для выполнения задач профессиональной деятельности	- осуществляет поиск информации в сети Интернет и различных электронных носителях - извлекает информацию с электронных носителей - использует средства ИТ для обработки и хранения информации - представляет информацию в различных формах с использованием разнообразного программного обеспечения - создает презентации в различных формах	ОК 02. Использовать современные средства поиска, анализа и интерпретации информации и информационные технологии для выполнения задач профессиональной деятельности	- осуществляет поиск информации в сети Интернет и различных электронных носителях - извлекает информацию с электронных носителей - использует средства ИТ для обработки и хранения информации - представляет информацию в различных формах с использованием разнообразного программного обеспечения - создает презентации в различных формах
ОК 03. Планировать и реализовывать собственное профессиональное и личностное развитие.	- берет на себя ответственность за принятое решение/совершенный поступок - ответственно выполняет разовые/ постоянные поручения в группе - может спрогнозировать результат - умеет оценить свои действия, поступки и проанализировать их	ОК 03. Планировать и реализовывать собственное профессиональное и личностное развитие, предпринимательскую деятельность в профессиональной сфере, использовать знания по правовой и финансовой грамотности в различных жизненных ситуациях	- берет на себя ответственность за принятое решение/совершенный поступок - ответственно выполняет разовые/постоянные поручения в группе - может спрогнозировать результат - умеет оценить свои действия, поступки и проанализировать их - знает основную нормативную документацию по предпринимательской деятельности и может ее найти в поисковых системах;

			- определяет возможности/невозможности предпринимательства той или иной возникшей ситуации - успешно учится, выполняет повседневные поручения/обязанности, связанные с финансами (оплата проезда, покупка продуктов, обеда) - владеет навыками обращения с банковскими картами
ОК 04. Работать в коллективе и команде, эффективно взаимодействовать с коллегами, руководством, клиентами	- устанавливает позитивный стиль общения - выбирает стиль общения в соответствии с ситуацией - признает чужое мнение - при необходимости отстаивает собственное мнение - принимает критику - ведет деловую беседу в соответствии с этическими нормами - соблюдает официальный стиль при оформлении документов - выполняет письменные и устные рекомендации преподавателя - способен к эмпатии - организует коллективное обсуждение рабочей ситуации	ОК 04. Эффективно взаимодействовать и работать в коллективе и команде	- устанавливает позитивный стиль общения - выбирает стиль общения в соответствии с ситуацией - признает чужое мнение - при необходимости отстаивает собственное мнение - принимает критику - ведет деловую беседу в соответствии с этическими нормами - соблюдает официальный стиль при оформлении документов - выполняет письменные и устные рекомендации преподавателя - способен к эмпатии - организует коллективное обсуждение рабочей ситуации
ОК 05. Осуществлять устную и письменную коммуникацию на государственном языке с учетом особенностей социального и культурного контекста	- умеет передавать информацию другому человеку - способен правильно формулировать свои мысли в устной и письменной формах - способен оценить уровень своих знаний по дисциплине	ОК 05. Осуществлять устную и письменную коммуникацию на государственном языке Российской Федерации с учетом особенностей социального и культурного контекста	- умеет передавать информацию другому человеку - способен правильно формулировать свои мысли в устной и письменной формах - способен письменно оформлять свои мысли
		ОК 06. Проявлять гражданско-патриотическую	- не участвует в запрещенных группировках;

		позицию, демонстрировать осознанное поведение на основе традиционных российских духовно-нравственных ценностей, в том числе с учетом гармонизации межнациональных и межрелигиозных отношений, применять стандарты антикоррупционного поведения	- не проводит антироссийскую пропаганду; - уважительно относится к сверстникам, окружающим, старшим и младшим; - не хамит, не грубит - применяет в своем поведении стандарты антикоррупционного поведения
ОК 07. Содействовать сохранению окружающей среды, ресурсосбережению, *эффективно действовать в чрезвычайных ситуациях*.	- поддерживает чистоту в учебном кабинете и на своем рабочем месте - адекватно реагирует на внезапное изменение ситуации (звонок, сирена, сигнал тревоги)	*ОК.07. Содействовать сохранению окружающей среды, ресурсосбережению*[4], *применять знания об изменении климата, принципы бережливого производства*, эффективно действовать в чрезвычайных ситуациях	- поддерживает чистоту в учебном кабинете и на своем рабочем месте - адекватно реагирует на внезапное изменение ситуации (звонок, сирена, сигнал тревоги)
		ОК 08. Использовать средства физической культуры для сохранения и укрепления здоровья в процессе профессиональной деятельности и поддержания необходимого уровня физической подготовленности	- посещает учебные занятия, практику; - отсутствие пропусков по болезни - посещение спортивных секций в колледже и вне (по различным видам спорта) - ведет здоровый образ жизни

[4] *Выделенное курсивом не формируется в рамках данного модуля*

ОК 09. Использовать информационные технологии в профессиональной деятельности	- осуществляет поиск информации в сети Интернет и различных электронных носителях - извлекает информацию с электронных носителей - использует средства ИТ для обработки и хранения информации - представляет информацию в различных формах с использованием разнообразного программного обеспечения - создает презентации в различных формах	ОК 09. Пользоваться профессиональной документацией на государственном и иностранном языках	- осуществлять эффективный поиск необходимой информации в российских и зарубежных источниках: нормативно-правовой документации, стандартов, научных публикации, технической документации; - уметь применять лексику и грамматику иностранного языка для перевода текста, содержание которого включает профессиональную лексику; - уметь анализировать, систематизировать и применять в профессиональной деятельности информацию, содержащуюся в документации профессиональной области.
ОК 10. Пользоваться профессиональной документацией на государственном и иностранном языках.	- осуществлять эффективный поиск необходимой информации в российских и зарубежных источниках: нормативно-правовой документации, стандартов, научных публикации, технической документации; - уметь применять лексику и грамматику иностранного языка для перевода текста, содержание которого включает профессиональную лексику; - уметь анализировать, систематизировать и применять в профессиональной деятельности информацию, содержащуюся в документации профессиональной области.		

РАССМОТРЕНО
на заседании Педагогического совета колледжа
(Протокол № 1 от «29» августа 2024 г.)

АВТОНОМНАЯ НЕКОММЕРЧЕСКАЯ ОРГАНИЗАЦИЯ
СРЕДНЕГО ПРОФЕССИОНАЛЬНОГО ОБРАЗОВАНИЯ
«ЦИФРОВОЙ КОЛЛЕДЖ «СИНЕРГИЯ»

РАБОЧАЯ ПРОГРАММА

производственной практики

ПП.02. Производственная практика по ПМ.02. Создание графических дизайн-макетов

для профессии 54.01.20 Графический дизайнер

Якутск, 2024

РАССМОТРЕНО и ПРИНЯТО
на заседании Педагогического совета колледжа
(Протокол № 4 от «12» апреля 2024 г.)

УТВЕРЖДАЮ
Директор АНО СПО «Цифровой колледж «Синергия»
_____ С.Н.Семенов
«15» 04 2024 г.

Рабочая программа производственной практики ПП.02. Производственная практика по ПМ.02. Создание графических дизайн-макетов разработана на основе Федерального государственного образовательного стандарта среднего профессионального образования (далее – ФГОС СПО) *по профессии 54.01.20 Графический дизайнер,* утвержденного приказом Министерства образования и науки РФ от 9.12.2016 г. № 1543

Организация-разработчик: АНО СПО «Цифровой колледж «Синергия»

Составитель:

Сидорова А.Ю., зам.директора по УВР

СОДЕРЖАНИЕ

	стр.
1. ПАСПОРТ РАБОЧЕЙ ПРОГРАММЫ	4
2. ТЕМАТИЧЕСКИЙ ПЛАН И СОДЕРЖАНИЕ ПРОИЗВОДСТВЕННОЙ ПРАКТИКИ	6
3. УСЛОВИЯ РЕАЛИЗАЦИИ РАБОЧЕЙ ПРОГРАММЫ	7
4. КОНТРОЛЬ И ОЦЕНКА РЕЗУЛЬТАТОВ	8

1. ПАСПОРТ РАБОЧЕЙ ПРОГРАММЫ ПРОИЗВОДСТВЕННОЙ ПРАКТИКИ
ПП.02. Производственная практика по ПМ.02. Создание графических дизайн-макетов

1.1. Область применения рабочей программы

Рабочая программа производственной практики ПП.02. Производственная практика по ПМ.02. Создание графических дизайн-макетов является частью основной профессиональной образовательной программы СПО – программы подготовки квалифицированных рабочих, служащих по профессии 54.01.20 Графический дизайнер**,** входящей в состав укрупненной группы профессий *54.00.00 Изобразительное и прикладные виды искусств*.

1.2. Место производственной практики в структуре образовательной программы:

Производственная практика ПП.02. Производственная практика по ПМ.02. Создание графических дизайн-макетов является разделом образовательной программы и частью профессионального модуля ПМ.02, проходит концентрированно в течение двух недель.

1.3. Цели производственной практики – требования к результатам

Производственная практика направлена на приобретение практического опыта ПМ.02. Создание графических дизайн-макетов и необходима для освоения общих (ОК) и профессиональных компетенций (ПК):

иметь практический опыт в:

$ПО_1$ - воплощении авторских продуктов дизайна по основным направлениям графического дизайна: фирменный стиль и корпоративный дизайн, многостраничный дизайн, информационный дизайн, дизайн упаковки.

Результатом освоения производственной практики является овладение обучающимися **профессиональными компетенциями (ПК):**

ПК 2.1. Планировать выполнение работ по разработке дизайн-макета на основе технического задания.

ПК 2.2. Определять потребности в программных продуктах, материалах и оборудовании при разработке дизайн-макета на основе технического задания.

ПК 2.3. Разрабатывать дизайн-макет на основе технического задания.

ПК 2.4. Осуществлять представление и защиту разработанного дизайн-макета.

ПК 2.5. Осуществлять комплектацию и контроль готовности необходимых составляющих дизайн-макета для формирования дизайн-продукта

и **общими компетенциями (ОК)**:

ОК 01. Выбирать способы решения задач профессиональной деятельности применительно к различным контекстам;

ОК 02. Использовать современные средства поиска, анализа и интерпретации информации и информационные технологии для выполнения задач профессиональной деятельности;

ОК 03. Планировать и реализовывать собственное профессиональное и личностное развитие, предпринимательскую деятельность в профессиональной сфере, использовать знания по правовой и финансовой грамотности в различных жизненных ситуациях;

ОК 04. Эффективно взаимодействовать и работать в коллективе и команде;

ОК 05. Осуществлять устную и письменную коммуникацию на государственном языке Российской Федерации с учетом особенностей социального и культурного контекста;

ОК 06. Проявлять гражданско-патриотическую позицию, демонстрировать осознанное поведение на основе традиционных российских духовно-нравственных ценностей, в том числе с учетом гармонизации межнациональных и межрелигиозных отношений, применять стандарты антикоррупционного поведения;

ОК 07. *Содействовать сохранению окружающей среды, ресурсосбережению*[1], *применять знания об изменении климата,* принципы бережливого производства, эффективно действовать в чрезвычайных ситуациях.

ОК 08. Использовать средства физической культуры для сохранения и укрепления здоровья в процессе профессиональной деятельности и поддержания необходимого уровня физической подготовленности.

ОК 09. Пользоваться профессиональной документацией на государственном и иностранном языках.

[1] *Выделенное курсивом не формируется в рамках данной практики*

1.4. Количество часов на освоение производственной практики

Общее количество часов – 180 часов (5 недель)
в том числе в форме практической подготовки – 180 часов

1.5. Формы промежуточной аттестации

6 семестр – дифференцированный зачет

2. ТЕМАТИЧЕСКИЙ ПЛАН И СОДЕРЖАНИЕ ПРОИЗВОДСТВЕННОЙ ПРАКТИКИ
ПП.02. Производственная практика по ПМ.02. Создание графических дизайн-макетов

Практический опыт	Содержание практики, виды работ, обеспечивающие приобретение практического опыта		Объем часов	В т.ч. практическая подготовка
$ПО_1$ - воплощении авторских продуктов дизайна по основным направлениям графического дизайна: фирменный стиль и корпоративный дизайн, многостраничный дизайн, информационный дизайн, дизайн упаковки.	*Виды работ*			
	1	Знакомство с программой практики, сроками и условиями выполнения работ. Требования охраны труда	2	2
	2	Знакомство с организацией. Характеристика предприятия: название; форма собственности; вид деятельности. Основные виды деятельности; географические границы и структура целевого рынка; наиболее значимые сегменты.	4	4
	3	Создание графических дизайн-макетов: – разработка фирменного стиля компании; – разработка полного брендбука компании; – разработка печатной рекламной продукции; – разработка медиа-продуктов; – разработка многостраничных изданий; - разработка развертки упаковок и нанесение дизайна на поверхность развертки	162	162
	4	Составление отчета по практике	6	6
	5	**Дифференцированный зачет**	**6**	6
		ВСЕГО:	**180**	**180**

3. УСЛОВИЯ РЕАЛИЗАЦИИ РАБОЧЕЙ ПРОГРАММЫ

3.1. Материально-техническое обеспечение

Реализация рабочей программы производственной практики ПП.02. Производственная практика по ПМ.02. Создание графических дизайн-макетов проходит в организациях различных форм собственности на основании заключенных договоров о практической подготовке.

3.2 Учебно-методическое обеспечение обучения

По производственной практике ПП.02. Производственная практика по ПМ.02. Создание графических дизайн-макетов создана учебно-методическая документация:

- Рабочая программа;
- Оценочные материалы.

3.3. Общие требования к организации практики

ПП.02. Производственная практика по ПМ.02. Создание графических дизайн-макетов проводится концентрированно.

По результатам прохождения практики обучающиеся сдают отчет и заполненный дневник практики.

Форма промежуточной аттестации – ***дифференцированный зачет.***

3.4. Кадровое обеспечение

Требования к квалификации педагогических кадров, осуществляющих руководство производственной практикой:

<u>от колледжа:</u>

- преподаватель, имеющий высшее образование, соответствующее профилю преподаваемого профессионального модуля. Опыт деятельности в организациях соответствующей профессиональной сферы является обязательным. Преподаватели получают дополнительное профессиональное образование по программам повышения квалификации, в том числе в форме стажировки в профильных организациях не реже 1 раза в 3 года.

<u>от организации:</u>

- работник, назначенный руководителем организации в соответствии с заключенным договором о практической подготовке.

4. КОНТРОЛЬ И ОЦЕНКА РЕЗУЛЬТАТОВ

Контроль и оценка результатов выполнения работ обучающимися осуществляется руководителями практики в ходе выполнения этих работ и во время дифференцированного зачета.

Оценка качества освоения рабочей программы практики обучающимся включает текущий контроль успеваемости и промежуточную аттестацию.

Код и наименование формируемых компетенций	***Практический опыт***	***Формы контроля и оценки результатов освоения***	
		Текущий контроль	***Промежуточная аттестация***
ПК 2.1. Планировать выполнение работ по разработке дизайн-макета на основе технического задания	***иметь практический опыт в:*** $ПО_1$ - воплощении авторских продуктов дизайна по основным направлениям графического дизайна: фирменный стиль и корпоративный дизайн, многостраничный дизайн, информационный дизайн, дизайн упаковки.	- *комплексный контроль в ходе выполнения видов работ*	- *дифференцированный зачет*
ПК 2.2. Определять потребности в программных продуктах, материалах и оборудовании при разработке дизайн-макета на основе технического задания.		- *комплексный контроль в ходе выполнения видов работ*	- *дифференцированный зачет*
ПК 2.3. Разрабатывать дизайн-макет на основе технического задания		- *комплексный контроль в ходе выполнения видов работ*	- *дифференцированный зачет*
ПК 2.4. Осуществлять представление и защиту разработанного дизайн-макета		- *комплексный контроль в ходе выполнения видов работ*	- *дифференцированный зачет*
ПК 2.5. Осуществлять комплектацию и контроль готовности необходимых составляющих дизайн-макета для формирования дизайн-продукта		- *комплексный контроль в ходе выполнения видов работ*	- *дифференцированный зачет*

Формы и методы контроля и оценки результатов обучения должны позволять проверять у обучающихся, не только сформированность профессиональных компетенций (ПК), но и **общих компетенций** (ОК):

Результаты (сформированные общие компетенции)	**Основные показатели оценки результата**	***Формы контроля и оценки результатов освоения***	
		Текущий контроль	***Промежуточная аттестация***
ОК 01. Выбирать способы решения задач профессиональной деятельности, применительно к различным контекстам	- самостоятельно организует свою деятельность по выданным заданиям - умеет оценить свои возможности для выполнения поставленных целей, задач, заданий по дисциплине	*комплексный контроль в ходе выполнения видов работ*	*- дифференцированный зачет*
ОК 02. Использовать современные средства поиска, анализа и интерпретации информации и информационные технологии для выполнения задач профессиональной деятельности	- осуществляет поиск информации в сети Интернет и различных электронных носителях - извлекает информацию с электронных носителей - использует средства ИТ для обработки и хранения информации - представляет информацию в различных формах с использованием разнообразного программного обеспечения - создает презентации в различных формах		
ОК 03. Планировать и реализовывать собственное профессиональное и личностное развитие, предпринимательскую деятельность в профессиональной сфере, использовать знания по правовой и финансовой грамотности в различных жизненных ситуациях	- берет на себя ответственность за принятое решение/совершенный поступок - ответственно выполняет разовые/постоянные поручения в группе - может спрогнозировать результат - умеет оценить свои действия, поступки и проанализировать их - знает основную нормативную документацию по предпринимательской деятельности и может ее найти в поисковых системах; - определяет возможности/невозможности предпринимательства той или иной возникшей ситуации - успешно учится, выполняет повседневные поручения/обязанности, связанные с финансами (оплата проезда, покупка продуктов, обеда) - владеет навыками обращения с банковскими картами		
ОК 04. Эффективно взаимодействовать и работать в коллективе и команде	- устанавливает позитивный стиль общения - выбирает стиль общения в соответствии с ситуацией - признает чужое мнение - при необходимости отстаивает собственное мнение - принимает критику - ведет деловую беседу в соответствии с этическими нормами - соблюдает официальный стиль при оформлении документов - выполняет письменные и устные рекомендации преподавателя - способен к эмпатии		

	- организует коллективное обсуждение рабочей ситуации		
ОК 05. Осуществлять устную и письменную коммуникацию на государственном языке Российской Федерации с учетом особенностей социального и культурного контекста	- умеет передавать информацию другому человеку - способен правильно формулировать свои мысли в устной и письменной формах - способен письменно оформлять свои мысли		
ОК 06. Проявлять гражданско-патриотическую позицию, демонстрировать осознанное поведение на основе традиционных российских духовно-нравственных ценностей, в том числе с учетом гармонизации межнациональных и межрелигиозных отношений, применять стандарты антикоррупционного поведения	- не участвует в запрещенных группировках; - не проводит антироссийскую пропаганду; - уважительно относится к сверстникам, окружающим, старшим и младшим; - не хамит, не грубит - применяет в своем поведении стандарты антикоррупционного поведения		
ОК.07. Содействовать сохранению окружающей среды, ресурсосбережению[2], *применять знания об изменении климата, принципы бережливого производства*, эффективно действовать в чрезвычайных ситуациях	- поддерживает чистоту в учебном кабинете и на своем рабочем месте - адекватно реагирует на внезапное изменение ситуации (звонок, сирена, сигнал тревоги)		
ОК 08. Использовать средства физической культуры для сохранения и укрепления здоровья в процессе профессиональной деятельности и поддержания необходимого уровня физической подготовленности	- посещает учебные занятия, практику; - отсутствие пропусков по болезни - посещение спортивных секций в колледже и вне (по различным видам спорта) - ведет здоровый образ жизни		
ОК 09. Пользоваться профессиональной документацией на государственном и иностранном языках	- осуществлять эффективный поиск необходимой информации в российских и зарубежных источниках: нормативно-правовой документации, стандартов, научных публикации, технической документации; - уметь применять лексику и грамматику иностранного языка для		

[2] *Выделенное курсивом не формируется в рамках данной практики*

	перевода текста, содержание которого включает профессиональную лексику; - уметь анализировать, систематизировать и применять в профессиональной деятельности информацию, содержащуюся в документации профессиональной области.		

Критерии и методы оценки сформированности практического опыта отражены в оценочных материалах ПП.02. Производственная практика по ПМ.02. Создание графических дизайн-макетов.

ЛИСТ изменений
РАБОЧАЯ ПРОГРАММА
производственной практики

ПП.02. Производственная практика по ПМ.02. Создание графических дизайн-макетов

для профессии 54.01.20 Графический дизайнер

Дата изменений – 23.08.2024
Основание: Приказ Министерства просвещения Российской Федерации от 03.07.2024 N 464 "О внесении изменений в федеральные государственные образовательные стандарты среднего профессионального образования" (Зарегистрировано в Минюсте России 09.08.2024 N 79088)
Изменения внесены в формулировку общих компетенций (ОК)

п. 1.3 Цели производственной практики – требования к результатам

было	стало
ОК 01. Выбирать способы решения задач профессиональной деятельности, применительно к различным контекстам ОК 02. Осуществлять поиск, анализ и интерпретацию информации, необходимой для выполнения задач профессиональной деятельности ОК 03. Планировать и реализовывать собственное профессиональное и личностное развитие. ОК 04. Работать в коллективе и команде, эффективно взаимодействовать с коллегами, руководством, клиентами ОК 05. Осуществлять устную и письменную коммуникацию на государственном языке с учетом особенностей социального и культурного контекста ОК 07. Содействовать сохранению окружающей среды, ресурсосбережению, *эффективно действовать в чрезвычайных ситуациях*. ОК 09. Использовать информационные технологии в профессиональной деятельности ОК 10. Пользоваться профессиональной документацией на государственном и иностранном языках.	ОК 01. Выбирать способы решения задач профессиональной деятельности применительно к различным контекстам; ОК 02. Использовать современные средства поиска, анализа и интерпретации информации и информационные технологии для выполнения задач профессиональной деятельности; ОК 03. Планировать и реализовывать собственное профессиональное и личностное развитие, предпринимательскую деятельность в профессиональной сфере, использовать знания по правовой и финансовой грамотности в различных жизненных ситуациях; ОК 04. Эффективно взаимодействовать и работать в коллективе и команде; ОК 05. Осуществлять устную и письменную коммуникацию на государственном языке Российской Федерации с учетом особенностей социального и культурного контекста; ОК 06. Проявлять гражданско-патриотическую позицию, демонстрировать осознанное поведение на основе традиционных российских духовно-нравственных ценностей, в том числе с учетом гармонизации межнациональных и межрелигиозных отношений, применять стандарты антикоррупционного поведения; ОК 07. *Содействовать сохранению окружающей среды, ресурсосбережению*[3], *применять знания об изменении климата,* принципы бережливого производства, эффективно действовать в чрезвычайных ситуациях. ОК 08. Использовать средства физической культуры для сохранения и укрепления здоровья в процессе профессиональной деятельности и поддержания необходимого уровня физической подготовленности. ОК 09. Пользоваться профессиональной документацией на государственном и иностранном языках.

[3] *Выделенное курсивом не формируется в рамках данной практики*

4. Контроль и оценка результатов

было		стало	
Результат (общие компетенции)	*Основные показатели*	*Результат (общие компетенции)*	*Основные показатели*
ОК 01. Выбирать способы решения задач профессиональной деятельности, применительно к различным контекстам	- самостоятельно организует свою деятельность по выданным заданиям - умеет оценить свои возможности для выполнения поставленных целей, задач, заданий по дисциплине	ОК 01. Выбирать способы решения задач профессиональной деятельности, применительно к различным контекстам	- самостоятельно организует свою деятельность по выданным заданиям - умеет оценить свои возможности для выполнения поставленных целей, задач, заданий по дисциплине
ОК 02. Осуществлять поиск, анализ и интерпретацию информации, необходимой для выполнения задач профессиональной деятельности	- осуществляет поиск информации в сети Интернет и различных электронных носителях - извлекает информацию с электронных носителей - использует средства ИТ для обработки и хранения информации - представляет информацию в различных формах с использованием разнообразного программного обеспечения - создает презентации в различных формах	ОК 02. Использовать современные средства поиска, анализа и интерпретации информации и информационные технологии для выполнения задач профессиональной деятельности	- осуществляет поиск информации в сети Интернет и различных электронных носителях - извлекает информацию с электронных носителей - использует средства ИТ для обработки и хранения информации - представляет информацию в различных формах с использованием разнообразного программного обеспечения - создает презентации в различных формах
ОК 03. Планировать и реализовывать собственное профессиональное и личностное развитие.	- берет на себя ответственность за принятое решение/совершенный поступок - ответственно выполняет разовые/ постоянные поручения в группе - может спрогнозировать результат - умеет оценить свои действия, поступки и проанализировать их	ОК 03. Планировать и реализовывать собственное профессиональное и личностное развитие, предпринимательскую деятельность в профессиональной сфере, использовать знания по правовой и финансовой грамотности в различных жизненных ситуациях	- берет на себя ответственность за принятое решение/совершенный поступок - ответственно выполняет разовые/постоянные поручения в группе - может спрогнозировать результат - умеет оценить свои действия, поступки и проанализировать их - знает основную нормативную документацию по предпринимательской деятельности и может ее найти в поисковых системах; - определяет возможности/невозможности

			предпринимательства той или иной возникшей ситуации - успешно учится, выполняет повседневные поручения/обязанности, связанные с финансами (оплата проезда, покупка продуктов, обеда) - владеет навыками обращения с банковскими картами
ОК 04. Работать в коллективе и команде, эффективно взаимодействовать с коллегами, руководством, клиентами	- устанавливает позитивный стиль общения - выбирает стиль общения в соответствии с ситуацией - признает чужое мнение - при необходимости отстаивает собственное мнение - принимает критику - ведет деловую беседу в соответствии с этическими нормами - соблюдает официальный стиль при оформлении документов - выполняет письменные и устные рекомендации преподавателя - способен к эмпатии - организует коллективное обсуждение рабочей ситуации	ОК 04. Эффективно взаимодействовать и работать в коллективе и команде	- устанавливает позитивный стиль общения - выбирает стиль общения в соответствии с ситуацией - признает чужое мнение - при необходимости отстаивает собственное мнение - принимает критику - ведет деловую беседу в соответствии с этическими нормами - соблюдает официальный стиль при оформлении документов - выполняет письменные и устные рекомендации преподавателя - способен к эмпатии - организует коллективное обсуждение рабочей ситуации
ОК 05. Осуществлять устную и письменную коммуникацию на государственном языке с учетом особенностей социального и культурного контекста	- умеет передавать информацию другому человеку - способен правильно формулировать свои мысли в устной и письменной формах - способен оценить уровень своих знаний по дисциплине	ОК 05. Осуществлять устную и письменную коммуникацию на государственном языке Российской Федерации с учетом особенностей социального и культурного контекста	- умеет передавать информацию другому человеку - способен правильно формулировать свои мысли в устной и письменной формах - способен письменно оформлять свои мысли
		ОК 06. Проявлять гражданско-	- не участвует в запрещенных группировках;

		патриотическую позицию, демонстрировать осознанное поведение на основе традиционных российских духовно-нравственных ценностей, в том числе с учетом гармонизации межнациональных и межрелигиозных отношений, применять стандарты антикоррупционн ого поведения	- не проводит антироссийскую пропаганду; - уважительно относится к сверстникам, окружающим, старшим и младшим; - не хамит, не грубит - применяет в своем поведении стандарты антикоррупционного поведения
ОК 07. Содействовать сохранению окружающей среды, ресурсосбережени ю, *эффективно действовать в чрезвычайных ситуациях*.	- поддерживает чистоту в учебном кабинете и на своем рабочем месте - адекватно реагирует на внезапное изменение ситуации (звонок, сирена, сигнал тревоги)	*ОК.07. Содействовать сохранению окружающей среды, ресурсосбережени ю*[4], *применять знания об изменении климата, принципы бережливого производства*, эффективно действовать в чрезвычайных ситуациях	- поддерживает чистоту в учебном кабинете и на своем рабочем месте - адекватно реагирует на внезапное изменение ситуации (звонок, сирена, сигнал тревоги)
		ОК 08. Использовать средства физической культуры для сохранения и укрепления здоровья в процессе профессиональной деятельности и поддержания необходимого уровня физической подготовленности	- посещает учебные занятия, практику; - отсутствие пропусков по болезни - посещение спортивных секций в колледже и вне (по различным видам спорта) - ведет здоровый образ жизни

[4] *Выделенное курсивом не формируется в рамках данной практики*

ОК 09. Использовать информационные технологии в профессиональной деятельности	- осуществляет поиск информации в сети Интернет и различных электронных носителях - извлекает информацию с электронных носителей - использует средства ИТ для обработки и хранения информации - представляет информацию в различных формах с использованием разнообразного программного обеспечения - создает презентации в различных формах	ОК 09. Пользоваться профессиональной документацией на государственном и иностранном языках	- осуществлять эффективный поиск необходимой информации в российских и зарубежных источниках: нормативно-правовой документации, стандартов, научных публикации, технической документации; - уметь применять лексику и грамматику иностранного языка для перевода текста, содержание которого включает профессиональную лексику; - уметь анализировать, систематизировать и применять в профессиональной деятельности информацию, содержащуюся в документации профессиональной области.
ОК 10. Пользоваться профессиональной документацией на государственном и иностранном языках.	- осуществлять эффективный поиск необходимой информации в российских и зарубежных источниках: нормативно-правовой документации, стандартов, научных публикации, технической документации; - уметь применять лексику и грамматику иностранного языка для перевода текста, содержание которого включает профессиональную лексику; - уметь анализировать, систематизировать и применять в профессиональной деятельности информацию, содержащуюся в документации профессиональной области.		

РАССМОТРЕНО
на заседании Педагогического совета колледжа
(Протокол № 1 от «29» августа 2024 г.)

АВТОНОМНАЯ НЕКОММЕРЧЕСКАЯ ОРГАНИЗАЦИЯ

СРЕДНЕГО ПРОФЕССИОНАЛЬНОГО ОБРАЗОВАНИЯ

«ЦИФРОВОЙ КОЛЛЕДЖ «СИНЕРГИЯ»

РАБОЧАЯ ПРОГРАММА

учебной практики

УП.02.01. Учебная практика по созданию фирменного стиля

УП.02.02. Учебная практика по разработке печатной и медиа-продукции

для профессии 54.01.20 Графический дизайнер

Якутск, 2024

РАССМОТРЕНО и ПРИНЯТО
на заседании Педагогического совета колледжа
(Протокол № 4 от «12» апреля 2024 г.)

УТВЕРЖДАЮ
Директор АНО СПО «Цифровой колледж «Синергия»
_____ С.Н.Семенов
«15» 04 2024 г.

Рабочая программа учебных практик УП.02.01. Учебная практика по созданию фирменного стиля, УП.02.02. Учебная практика по разработке печатной и медиа-продукции разработана на основе Федерального государственного образовательного стандарта среднего профессионального образования (далее – ФГОС СПО) *по профессии 54.01.20 Графический дизайнер,* утвержденного приказом Министерства образования и науки РФ от 9.12.2016 г. № 1543

Организация-разработчик: АНО СПО «Цифровой колледж «Синергия»

Составитель:

Сидорова А.Ю., зам.директора по УВР

СОДЕРЖАНИЕ

		стр.
1.	ПАСПОРТ РАБОЧЕЙ ПРОГРАММЫ	4
2.	ТЕМАТИЧЕСКИЙ ПЛАН И СОДЕРЖАНИЕ УЧЕБНОЙ ПРАКТИКИ	7
3.	УСЛОВИЯ РЕАЛИЗАЦИИ РАБОЧЕЙ ПРОГРАММЫ	10
4.	КОНТРОЛЬ И ОЦЕНКА РЕЗУЛЬТАТОВ	14

1. ПАСПОРТ РАБОЧЕЙ ПРОГРАММЫ УЧЕБНЫХ ПРАКТИК
УП.02.01. Учебная практика по созданию фирменного стиля, УП.02.02. Учебная практика по разработке печатной и медиа-продукции,

1.1. Область применения рабочей программы

Рабочая программа учебных практик УП.02.01. Учебная практика по созданию фирменного стиля, УП.02.02. Учебная практика по разработке печатной и медиа-продукции является частью основной профессиональной образовательной программы СПО – программы подготовки квалифицированных рабочих, служащих по профессии *54.01.20 Графический дизайнер*, входящей в состав укрупненной группы профессий *54.00.00 Изобразительное и прикладные виды искусств*.

1.2. Место учебной практики в структуре образовательной программы:

Учебные практики УП.02.01. Учебная практика по созданию фирменного стиля, УП.02.02. Учебная практика по разработке печатной и медиа-продукции является разделом образовательной программы и частью профессионального модуля ПМ.02. Создание графических дизайн-макетов.

1.3. Цели учебной практики – требования к результатам

Учебная практика направлена на формирование у обучающихся умений, приобретение практического опыта по ПМ.02. Создание графических дизайн-макетов

уметь:

$У_1$ - выбирать материалы и программное обеспечение с учетом их наглядных и формообразующих свойств;

$У_2$ - выполнять эталонные образцы объекта дизайна в макете, материале и в интерактивной среде;

$У_3$ - сочетать в дизайн-проекте собственный художественный вкус и требования заказчика;

$У_4$ - выполнять технические чертежи или эскизы проекта для разработки конструкции изделия с учетом особенностей технологии и тематикой;

$У_5$ - разрабатывать технологическую карту изготовления авторского проекта;

$У_6$ - реализовывать творческие идеи в макете;

$У_7$ - создавать целостную композицию на плоскости, в объеме и пространстве;

$У_8$ - использовать преобразующие методы стилизации и трансформации для создания новых форм;

$У_9$ - создавать цветовое единство;

$У_{10}$ - защищать разработанный дизайн-макет;

$У_{11}$ - выполнять комплектацию необходимых составляющих дизайн-макета для формирования дизайн-продукта;

иметь практический опыт в:

$ПО_1$ - воплощении авторских продуктов дизайна по основным направлениям графического дизайна: фирменный стиль и корпоративный дизайн, многостраничный дизайн, информационный дизайн, дизайн упаковки.

Результатом освоения учебной практики является овладение обучающимися **профессиональными компетенциями (ПК):**

ПК 2.1. Планировать выполнение работ по разработке дизайн-макета на основе технического задания.

ПК 2.2. Определять потребности в программных продуктах, материалах и оборудовании при разработке дизайн-макета на основе технического задания.

ПК 2.3. Разрабатывать дизайн-макет на основе технического задания.

ПК 2.4. Осуществлять представление и защиту разработанного дизайн-макета.

ПК 2.5. Осуществлять комплектацию и контроль готовности необходимых составляющих дизайн-макета для формирования дизайн-продукта

и **общими компетенциями (ОК)**:

ОК 01. Выбирать способы решения задач профессиональной деятельности применительно к различным контекстам;

ОК 02. Использовать современные средства поиска, анализа и интерпретации информации и информационные технологии для выполнения задач профессиональной деятельности;

ОК 03. Планировать и реализовывать собственное профессиональное и личностное развитие, предпринимательскую деятельность в профессиональной сфере, использовать знания по правовой и финансовой грамотности в различных жизненных ситуациях;

ОК 04. Эффективно взаимодействовать и работать в коллективе и команде;

ОК 05. Осуществлять устную и письменную коммуникацию на государственном языке Российской Федерации с учетом особенностей социального и культурного контекста;

ОК 06. Проявлять гражданско-патриотическую позицию, демонстрировать осознанное поведение на основе традиционных российских духовно-нравственных ценностей, в том числе с учетом гармонизации межнациональных и межрелигиозных отношений, применять стандарты антикоррупционного поведения;

ОК 07. Содействовать сохранению окружающей среды, ресурсосбережению, применять знания об изменении климата, принципы бережливого производства, эффективно действовать в чрезвычайных ситуациях.

ОК 08. Использовать средства физической культуры для сохранения и укрепления здоровья в процессе профессиональной деятельности и поддержания необходимого уровня физической подготовленности.

ОК 09. Пользоваться профессиональной документацией на государственном и иностранном языках.

1.4. Количество часов на освоение учебной практик

Общее количество часов – 252 часа (7 недель),

в том числе в форме практической подготовки – 252 часа

1.5. Формы промежуточной аттестации

4 семестр – дифференцированный зачет (УП.02.01)

5 семестр – дифференцированный зачет (УП.02.02)

6 семестр – дифференцированный зачет (УП.02.02)

2. ТЕМАТИЧЕСКИЙ ПЛАН И СОДЕРЖАНИЕ УЧЕБНОЙ ПРАКТИКИ

УП.02.01. Учебная практика по созданию фирменного стиля

Умения и практический опыт	Содержание учебной практики, виды работ, обеспечивающие формирование умений и приобретение практического опыта		Объем часов	В т.ч. практическая подготовка
уметь: $У_1$ - выбирать материалы и программное обеспечение с учетом их наглядных и формообразующих свойств; $У_2$ - выполнять эталонные образцы объекта дизайна в макете, материале и в интерактивной среде; $У_3$ - сочетать в дизайн-проекте собственный художественный вкус и требования заказчика; $У_4$ - выполнять технические чертежи или эскизы проекта для разработки конструкции изделия с учетом особенностей технологии и тематикой; $У_5$ - разрабатывать технологическую карту изготовления авторского проекта; $У_6$ - реализовывать творческие идеи в макете; $У_7$ - создавать целостную композицию на плоскости, в объеме и пространстве; $У_8$ - использовать преобразующие методы стилизации и трансформации для создания новых форм; $У_9$ - создавать цветовое единство; $У_{10}$ - защищать разработанный дизайн-макет; $У_{11}$ - выполнять комплектацию необходимых составляющих дизайн-макета для формирования дизайн-продукта; **иметь практический опыт в:** $ПО_1$ - воплощении авторских продуктов дизайна по основным направлениям графического дизайна: фирменный стиль и корпоративный дизайн, многостраничный дизайн, информационный дизайн, дизайн упаковки.	*Виды работ*			
	1	Знакомство с требованиями рабочей программы практики. Требования охраны труда	2	2
		Создание графических дизайн-макетов:	**100**	**100**
	2	– разработка фирменного стиля компании;	18	18
	3	– разработка полного брендбука компании;	64	64
	4	– разработка печатной рекламной продукции	18	18
	5	**Дифференцированный зачет**	**6**	6
		ВСЕГО:	**108**	**108**

УП.02.02. Учебная практика по разработке печатной и медиа-продукции

Умения и практический опыт	Содержание учебной практики, виды работ, обеспечивающие формирование умений и приобретение практического опыта		Объем часов	В т.ч. практическая подготовка
уметь: $У_1$ - выбирать материалы и программное обеспечение с учетом их наглядных и формообразующих свойств; $У_2$ - выполнять эталонные образцы объекта дизайна в макете, материале и в интерактивной среде; $У_3$ - сочетать в дизайн-проекте собственный художественный вкус и требования заказчика; $У_4$ - выполнять технические чертежи или эскизы проекта для разработки конструкции изделия с учетом особенностей технологии и тематикой; $У_5$ - разрабатывать технологическую карту изготовления авторского проекта; $У_6$ - реализовывать творческие идеи в макете; $У_7$ - создавать целостную композицию на плоскости, в объеме и пространстве; $У_8$ - использовать преобразующие методы стилизации и трансформации для создания новых форм; $У_9$ - создавать цветовое единство; $У_{10}$ - защищать разработанный дизайн-макет; $У_{11}$ - выполнять комплектацию необходимых составляющих дизайн-макета для формирования дизайн-продукта; **иметь практический опыт в:** $ПО_1$ - воплощении авторских продуктов дизайна по основным направлениям графического дизайна: фирменный стиль и корпоративный дизайн, многостраничный дизайн, информационный дизайн, дизайн упаковки.	*Виды работ*			
	1	Знакомство с требованиями рабочей программы практики. Требования охраны труда	2	2
	2	Дизайн и верстка литературно-художественного издания.	10	10
	3	Дизайн и верстка стихотворного сборника.	6	6
	4	Дизайн и верстка газеты формата А2 (две полосы).	6	6
	5	Дизайн и верстка популярного журнала.	6	6
	6	Дизайн и верстка детской книги.	6	6
	7	Дизайн и верстка серийного издания – альбома.	6	6
	8	Дизайн и верстка подарочного буклета с вырубным штампом.	6	6
	9	Дизайн и разработка сайта.	12	12
	10	Создание мультимедийного издания с интерактивными элементами.	12	12
	11	**Дифференцированный зачет**		
		ВСЕГО:	**72**	**72**

УП.02.02. Учебная практика по разработке печатной и медиа-продукции

Умения и практический опыт	Содержание учебной практики, виды работ, обеспечивающие формирование умений и приобретение практического опыта		Объем часов	В т.ч. практическая подготовка
уметь: $У_1$ - выбирать материалы и программное обеспечение с учетом их наглядных и формообразующих свойств; $У_2$ - выполнять эталонные образцы объекта дизайна в макете, материале и в интерактивной среде; $У_3$ - сочетать в дизайн-проекте собственный художественный вкус и требования заказчика; $У_4$ - выполнять технические чертежи или эскизы проекта для разработки конструкции изделия с учетом особенностей технологии и тематикой; $У_5$ - разрабатывать технологическую карту изготовления авторского проекта; $У_6$ - реализовывать творческие идеи в макете; $У_7$ - создавать целостную композицию на плоскости, в объеме и пространстве; $У_8$ - использовать преобразующие методы стилизации и трансформации для создания новых форм; $У_9$ - создавать цветовое единство; $У_{10}$ - защищать разработанный дизайн-макет; $У_{11}$ - выполнять комплектацию необходимых составляющих дизайн-макета для формирования дизайн-продукта; **иметь практический опыт в:** $ПО_1$ - воплощении авторских продуктов дизайна по основным направлениям графического дизайна: фирменный стиль и корпоративный дизайн, многостраничный дизайн, информационный дизайн, дизайн упаковки.	*Виды работ*			
	1	Знакомство с требованиями КОД «Графический дизайнер». Требования охраны труда	2	2
	2	Разработка логотипа в статичном и анимационном варианте компании заказчика; Формирование правил использования логотипа, как часть брендбука; Создание макетов корпоративной продукции для печати (бланка/прайса/сертификата); Разработка дизайна сувенирной продукции, нанесение на мокап; Презентация фирменного стиля.	16	16
	3	Создание элементов рекламной и цифровой продукции; Разработка дизайна слайдера для сайта или интерактивного панно / рассылки-опросника (внешний вид продукта и возможности разработки его функционала); Разработка дизайна рекламной продукции – флаера/плаката/листовки. Презентация разработанных продуктов.	18	18
	4	Создание элементов печатной и цифровой продукции; Разработка дизайна обложки и внутреннего блока периодического издания журнала/каталога с учетом требований к вёрстке и целевой аудитории; Презентация разработанных продуктов.	18	18
	5	Создание элементов печатной и цифровой продукции; Разработка дизайна указанного в техническом задании типа упаковки с игровым элементом; Презентация разработанных продуктов.	12	12
	6	**Дифференцированный зачет**	**6**	6
		ВСЕГО:	**72**	**72**

3. УСЛОВИЯ РЕАЛИЗАЦИИ РАБОЧЕЙ ПРОГРАММЫ

3.1. Материально-техническое обеспечение

Реализация рабочей программы учебных практик УП.02.01. Учебная практика по созданию фирменного стиля, УП.02.02. Учебная практика по разработке печатной и медиа-продукции проходит в лаборатории компьютерного дизайна и компьютерной графики.

Оборудование лаборатории:

- Персональный компьютер в сборе (Процессор: Intel Core I7-10700 Оперативная память: 32gb DDR4 3200 Mhz Накопитель: 1024GB ssd NVME PCI-E 4.0 Видеокарта: RTX3060 12GB) – 30 шт.
- Графические планшеты – 30 шт.
- Короткофокусный проектор Optoma X309ST - 1 шт.
- Стол ученический Классик двухместный регулируемый, №4-6 СУР А.02.46 проект НМ-035.04.02 – 12 шт.
- Стул ученический Стандарт, №4-6 СТУР А 02.46.Ф проект НМ-035.30.02 – 12 шт.
- Учебная маркерная доска белая – 1 шт

3.2 Информационное обеспечение обучения

Учебная литература:

1. Домнин В. Н. Брендинг : учебник и практикум для среднего профессионального образования / В. Н. Домнин. — 2-е изд., испр. и доп. — Москва : Издательство Юрайт, 2024. — 493 с. — (Профессиональное образование). — ISBN 978-5-534-13727-9. — Текст : электронный // Образовательная платформа Юрайт [сайт]. — URL: https://urait.ru/bcode/519431 (дата обращения: 29.03.2024).

2. Лаврентьев А. Н. Цифровые технологии в дизайне. История, теория, практика : учебник и практикум для СПО / А. Н. Лаврентьев [и др.]; под редакцией А. Н. Лаврентьева. — 2-е изд., испр. и доп. — Москва : Юрайт, 2022. — 208 с. — (Профессиональное образование). — URL: https://urait.ru/bcode/495931 (дата обращения: 29.03.2024).

Дополнительная литература

1. Ёлочкин М.Е. Основы проектной и компьютерной графики/ М.Е. Ёлочкин. – Москва: Академия, 2019. – с. Для СПО.

2. Минаева О.Е. Верстка. Требования к оформлению книг/ О.Е. Минаева. – Москва: МИПК, 2020. – 60 с. - Для СПО.

Электронные образовательные ресурсы: Сайты, блоги, электронные библиотеки

1. Брендинговое агентство «Остров Свободы» Brandexpert. Статья. Брендбук и фирменный стиль компании. руководство по созданию брендбука. [Электронный ресурс]. URL: https://www.os-design.ru/blog/brandbook

2. База исследовательских данных ассоциации POPAI GLOBAL - международной ассоциации маркетинга в ритейле, объединение экспертов в области маркетинговых коммуникаций, специализирующихся по стимулированию сбыта и оформлению мест продаж. [Электронный ресурс]. URL: http://www.popairussia.com/analytics/research

3. БРЭНЧ ДИЗАЙН РОССИЯ. Графический дизайн сайты брендинг рекламные компании. [Электронный ресурс]. URL: БРЭНЧ ДИЗАЙН РОССИЯ - Графический дизайн, веб дизайн, фотосъемка. (branch-design.ru)

4. Подборка сайтов с бесплатным и платным фотоконтентом. [Электронный ресурс]. URL: https://unsplash.com/ фото разделены по тематике и тегам.

https://pixabay.com/ru/ каталог изображений

https://www.flickr.com/ фотографии

https://www.imcreator.com/ ссылки с Flickr

https://burst.shopify.com/ фото

https://www.pexels.com/ Сайт с фотографиями с лицензией Creative Commons.

Дополнительная электронная литература/учебные пособия, материалы, статьи

1. Учебник по UX/UI-дизайну. [Электронный ресурс]. URL: Бесплатный учебник по UX/UI-дизайну (uprock.ru)

2. Британская школа дизайна. Статья. Айдентика, фирменный стиль и брендинг — чем они отличаются и что из этого нужно вашему бизнесу? [Электронный ресурс]. URL: https://britishdesign.ru/about/blog/272488/

3. Учебное пособие. Айдентика и брендбук: Как создать фирменный стиль вашей компании. [Электронный ресурс]. URL: https://lafounder.com/article/identika-i-brandbook

4. Статья. Тренды логотипов 2024: триумф типографики и символизма. [Электронный ресурс]. URL: https://www.uprock.ru/articles/trendy-logotipov-2024-triumf-tipografiki-i-simvolizma

Видеоматериалы/ виртуальные музеи/интерактивные презентации

1. Видеоролик. Как создается дизайн-макет? [Электронный ресурс]. URL: Как создается дизайн-макет? — Видео | ВКонтакте (vk.com)

2. Видеолекция. Рисуем реальный дизайн-макет сайта в Photoshop за 1,5 часа. [Электронный ресурс]. URL: Рисуем реальный дизайн-макет сайта в Photoshop за 1,5 часа. Хороший звук (ok.ru)

Тренажеры/ тесты/ кейсы/ материал для практикума/ бесплатные онлайн курсы

1. Дизайн бот https://t.me/DesignBrifBot

2. Digital-агентство RIDIS. Техническое задание на создание логотипа, брифа. [Электронный ресурс]. URL: https://t.me/DesignBrifBot

3. Бесплатный курс по UX/UI-дизайну от ведущей школы дизайна Uprock. [Электронный ресурс]. URL: Бесплатный курс по UX/UI-дизайну от UPROCK

4. Подборка сервисов для выбора цветовой палитры. [Электронный ресурс]. URL: https://color.adobe.com/ru/create/color-wheel
http://colorexplorer.com/colormatch.aspx
https://colorscheme.ru/
https://colorhunt.co/palette

3.3 Учебно-методическое обеспечение обучения

По учебным практикам учебных практик УП.02.01. Учебная практика по созданию фирменного стиля, УП.02.02. Учебная практика по разработке печатной и медиа-продукции создана учебно-методическая документация:

- Рабочая программа;
- Фонд оценочных средств;
- Методические указания по выполнению видов работ;
- Дидактический материал.

3.4. Общие требования к организации учебной практики

Учебная практика направлена на формирование умений и приобретение практического опыта по освоению основного вида деятельности, поэтому оценке подлежит как процесс, так и результат работы.

По результатам прохождения учебных практик обучающиеся предоставляют выполненные работы (разработанные дизайн-проекты).

Форма промежуточной аттестации – ***дифференцированный зачет.***

3.5. Кадровое обеспечение

Требования к квалификации педагогических кадров, осуществляющих руководство учебной практикой:

- учебная практика УП.02 проводится преподавателем, имеющим высшее образование, соответствующее профилю преподаваемого профессионального модуля. Опыт деятельности в организациях соответствующей профессиональной сферы является обязательным. Преподаватели получают дополнительное профессиональное образование по программам повышения квалификации, в том числе в форме стажировки в профильных организациях не реже 1 раза в 3 года.

4. КОНТРОЛЬ И ОЦЕНКА РЕЗУЛЬТАТОВ

Контроль и оценка результатов выполнения работ обучающимися осуществляется преподавателем на занятиях по учебной практике.

Оценка качества освоения рабочей программы учебных практик обучающимся включает текущий контроль успеваемости и промежуточную аттестацию.

Код и наименование формируемых компетенций	***Практический опыт, умения, знания***	***Формы контроля и оценки результатов освоения***	
		Текущий контроль	***Промежуточная аттестация***
ПК 2.1. Планировать выполнение работ по разработке дизайн-макета на основе технического задания	***иметь практический опыт в:*** $ПО_1$ - воплощении авторских продуктов дизайна по основным направлениям графического дизайна: фирменный стиль и корпоративный дизайн, многостраничный дизайн, информационный дизайн, дизайн упаковки. **уметь:** $У_1$ - выбирать материалы и программное обеспечение с учетом их наглядных и формообразующих свойств; $У_4$ - выполнять технические чертежи или эскизы проекта для разработки конструкции изделия с учетом особенностей технологии и тематикой; $У_5$ - разрабатывать технологическую карту изготовления авторского проекта;	- *комплексный контроль в ходе выполнения видов работ*	- *дифференцированный зачет*
ПК 2.2. Определять потребности в программных продуктах, материалах и оборудовании при разработке дизайн-макета на основе технического задания.	***иметь практический опыт в:*** $ПО_1$ - воплощении авторских продуктов дизайна по основным направлениям графического дизайна: фирменный стиль и корпоративный дизайн, многостраничный дизайн, информационный дизайн, дизайн упаковки. ***уметь:*** $У_1$ - выбирать материалы и программное обеспечение с учетом их наглядных и формообразующих свойств;	- *комплексный контроль в ходе выполнения видов работ*	- *дифференцированный зачет*

Код и наименование формируемых компетенций	***Практический опыт, умения, знания***	***Формы контроля и оценки результатов освоения***	
		Текущий контроль	***Промежуточная аттестация***
ПК 2.3. Разрабатывать дизайн-макет на основе технического задания	***иметь практический опыт в:*** $ПО_1$ - воплощении авторских продуктов дизайна по основным направлениям графического дизайна: фирменный стиль и корпоративный дизайн, многостраничный дизайн, информационный дизайн, дизайн упаковки. ***уметь:*** $У_2$ - выполнять эталонные образцы объекта дизайна в макете, материале и в интерактивной среде; $У_3$ - сочетать в дизайн-проекте собственный художественный вкус и требования заказчика; $У_4$ - выполнять технические чертежи или эскизы проекта для разработки конструкции изделия с учетом особенностей технологии и тематикой; $У_5$ - разрабатывать технологическую карту изготовления авторского проекта; $У_6$ - реализовывать творческие идеи в макете; $У_7$ - создавать целостную композицию на плоскости, в объеме и пространстве; $У_9$ - создавать цветовое единство; $У_{11}$ - выполнять комплектацию необходимых составляющих дизайн-макета для формирования дизайн-продукта;	- *комплексный контроль в ходе выполнения видов работ*	- *дифференцированный зачет*
ПК 2.4. Осуществлять представление и защиту разработанного дизайн-макета	***иметь практический опыт в:*** $ПО_1$ - воплощении авторских продуктов дизайна по основным направлениям графического дизайна: фирменный стиль и корпоративный дизайн, многостраничный дизайн, информационный дизайн, дизайн упаковки. ***уметь:*** $У_{10}$ - защищать разработанный дизайн-макет;	- *комплексный контроль в ходе выполнения видов работ*	- *дифференцированный зачет*
ПК 2.5. Осуществлять комплектацию и контроль	***иметь практический опыт в:*** $ПО_1$ - воплощении авторских продуктов дизайна по основным	- *комплексный контроль в ходе*	- *дифференцированный*

Код и наименование формируемых компетенций	***Практический опыт, умения, знания***	***Формы контроля и оценки результатов освоения***	
		Текущий контроль	***Промежуточная аттестация***
готовности необходимых составляющих дизайн-макета для формирования дизайн-продукта	направлениям графического дизайна: фирменный стиль и корпоративный дизайн, многостраничный дизайн, информационный дизайн, дизайн упаковки. ***уметь:*** $У_7$ - создавать целостную композицию на плоскости, в объеме и пространстве; $У_8$ - использовать преобразующие методы стилизации и трансформации для создания новых форм; $У_9$ - создавать цветовое единство; $У_{11}$ - выполнять комплектацию необходимых составляющих дизайн-макета для формирования дизайн-продукта;	*выполнения видов работ*	*зачет*

Формы и методы контроля и оценки результатов обучения должны позволять проверять у обучающихся, не только сформированность профессиональных компетенций (ПК), но и общих компетенций (ОК):

Результаты (сформированные общие компетенции)	**Основные показатели оценки результата**	***Формы контроля и оценки результатов освоения***	
		Текущий контроль	***Промежуточная аттестация***
ОК 01. Выбирать способы решения задач профессиональной деятельности, применительно к различным контекстам	- самостоятельно организует свою деятельность по выданным заданиям - умеет оценить свои возможности для выполнения поставленных целей, задач, заданий по дисциплине	*комплексный контроль в ходе выполнения видов работ*	*- дифференцированный зачет*
ОК 02. Использовать современные средства поиска, анализа и интерпретации информации и информационные технологии	- осуществляет поиск информации в сети Интернет и различных электронных носителях - извлекает информацию с электронных носителей - использует средства ИТ для обработки и хранения информации - представляет информацию в различных формах с использованием		

для выполнения задач профессиональной деятельности	разнообразного программного обеспечения - создает презентации в различных формах		
ОК 03. Планировать и реализовывать собственное профессиональное и личностное развитие, предпринимательскую деятельность в профессиональной сфере, использовать знания по правовой и финансовой грамотности в различных жизненных ситуациях	- берет на себя ответственность за принятое решение/совершенный поступок - ответственно выполняет разовые/постоянные поручения в группе - может спрогнозировать результат - умеет оценить свои действия, поступки и проанализировать их - знает основную нормативную документацию по предпринимательской деятельности и может ее найти в поисковых системах; - определяет возможности/невозможности предпринимательства той или иной возникшей ситуации - успешно учится, выполняет повседневные поручения/обязанности, связанные с финансами (оплата проезда, покупка продуктов, обеда) - владеет навыками обращения с банковскими картами		
ОК 04. Эффективно взаимодействовать и работать в коллективе и команде	- устанавливает позитивный стиль общения - выбирает стиль общения в соответствии с ситуацией - признает чужое мнение - при необходимости отстаивает собственное мнение - принимает критику - ведет деловую беседу в соответствии с этическими нормами - соблюдает официальный стиль при оформлении документов - выполняет письменные и устные рекомендации преподавателя - способен к эмпатии - организует коллективное обсуждение рабочей ситуации		
ОК 05. Осуществлять устную и письменную коммуникацию на государственном языке Российской Федерации с учетом особенностей социального и культурного контекста	- умеет передавать информацию другому человеку - способен правильно формулировать свои мысли в устной и письменной формах - способен письменно оформлять свои мысли		
ОК 06. Проявлять гражданско-патриотическую позицию, демонстрировать осознанное поведение на основе традиционных российских	- не участвует в запрещенных группировках; - не проводит антироссийскую пропаганду; - уважительно относится к сверстникам, окружающим, старшим и младшим; - не хамит, не грубит		

духовно-нравственных ценностей, в том числе с учетом гармонизации межнациональных и межрелигиозных отношений, применять стандарты анти-коррупционного поведения	- применяет в своем поведении стандарты антикоррупционного поведения		
ОК.07. Содействовать сохранению окружающей среды, ресурсосбережению, применять знания об изменении климата, принципы бережливого производства, эффективно действовать в чрезвычайных ситуациях	- поддерживает чистоту в учебном кабинете и на своем рабочем месте - адекватно реагирует на внезапное изменение ситуации (звонок, сирена, сигнал тревоги)		
ОК 08. Использовать средства физической культуры для сохранения и укрепления здоровья в процессе профессиональной деятельности и поддержания необходимого уровня физической подготовленности	- посещает учебные занятия, практику; - отсутствие пропусков по болезни - посещение спортивных секций в колледже и вне (по различным видам спорта) - ведет здоровый образ жизни		
ОК 09. Пользоваться профессиональной документацией на государственном и иностранном языках	- осуществлять эффективный поиск необходимой информации в российских и зарубежных источниках: нормативно-правовой документации, стандартов, научных публикации, технической документации; - уметь применять лексику и грамматику иностранного языка для перевода текста, содержание которого включает профессиональную лексику; - уметь анализировать, систематизировать и применять в профессиональной деятельности информацию, содержащуюся в документации профессиональной области.		

Критерии и методы оценки степени сформированности умений и практического опыта отражены в фонде оценочных средств учебных практик.

ЛИСТ изменений
РАБОЧАЯ ПРОГРАММА
учебной практики
УП.02.01. Учебная практика по созданию фирменного стиля
УП.02.02. Учебная практика по разработке печатной и медиа-продукции

для профессии 54.01.20 Графический дизайнер

Дата изменений – 23.08.2024
Основание: Приказ Министерства просвещения Российской Федерации от 03.07.2024 N 464 "О внесении изменений в федеральные государственные образовательные стандарты среднего профессионального образования" (Зарегистрировано в Минюсте России 09.08.2024 N 79088)
Изменения внесены в формулировку общих компетенций (ОК)

п. 1.3 Цели учебной практики – требования к результатам

было	стало
ОК 01. Выбирать способы решения задач профессиональной деятельности, применительно к различным контекстам ОК 02. Осуществлять поиск, анализ и интерпретацию информации, необходимой для выполнения задач профессиональной деятельности ОК 03. Планировать и реализовывать собственное профессиональное и личностное развитие. ОК 04. Работать в коллективе и команде, эффективно взаимодействовать с коллегами, руководством, клиентами ОК 05. Осуществлять устную и письменную коммуникацию на государственном языке с учетом особенностей социального и культурного контекста ОК 07. Содействовать сохранению окружающей среды, ресурсосбережению, *эффективно действовать в чрезвычайных ситуациях*. ОК 09. Использовать информационные технологии в профессиональной деятельности ОК 10. Пользоваться профессиональной документацией на государственном и иностранном языках.	ОК 01. Выбирать способы решения задач профессиональной деятельности применительно к различным контекстам; ОК 02. Использовать современные средства поиска, анализа и интерпретации информации и информационные технологии для выполнения задач профессиональной деятельности; ОК 03. Планировать и реализовывать собственное профессиональное и личностное развитие, предпринимательскую деятельность в профессиональной сфере, использовать знания по правовой и финансовой грамотности в различных жизненных ситуациях; ОК 04. Эффективно взаимодействовать и работать в коллективе и команде; ОК 05. Осуществлять устную и письменную коммуникацию на государственном языке Российской Федерации с учетом особенностей социального и культурного контекста; ОК 06. Проявлять гражданско-патриотическую позицию, демонстрировать осознанное поведение на основе традиционных российских духовно-нравственных ценностей, в том числе с учетом гармонизации межнациональных и межрелигиозных отношений, применять стандарты антикоррупционного поведения; ОК 07. Содействовать сохранению окружающей среды, ресурсосбережению, применять знания об изменении климата, принципы бережливого производства, эффективно действовать в чрезвычайных ситуациях. ОК 08. Использовать средства физической культуры для сохранения и укрепления здоровья в процессе профессиональной деятельности и поддержания необходимого уровня физической подготовленности. ОК 09. Пользоваться профессиональной документацией на государственном и иностранном языках.

4. Контроль и оценка результатов

было		стало	
Результат (общие компетенции)	*Основные показатели*	*Результат (общие компетенции)*	*Основные показатели*
ОК 01. Выбирать способы решения задач профессиональной деятельности, применительно к различным контекстам	- самостоятельно организует свою деятельность по выданным заданиям - умеет оценить свои возможности для выполнения поставленных целей, задач, заданий по дисциплине	ОК 01. Выбирать способы решения задач профессиональной деятельности, применительно к различным контекстам	- самостоятельно организует свою деятельность по выданным заданиям - умеет оценить свои возможности для выполнения поставленных целей, задач, заданий по дисциплине
ОК 02. Осуществлять поиск, анализ и интерпретацию информации, необходимой для выполнения задач профессиональной деятельности	- осуществляет поиск информации в сети Интернет и различных электронных носителях - извлекает информацию с электронных носителей - использует средства ИТ для обработки и хранения информации - представляет информацию в различных формах с использованием разнообразного программного обеспечения - создает презентации в различных формах	ОК 02. Использовать современные средства поиска, анализа и интерпретации информации и информационные технологии для выполнения задач профессиональной деятельности	- осуществляет поиск информации в сети Интернет и различных электронных носителях - извлекает информацию с электронных носителей - использует средства ИТ для обработки и хранения информации - представляет информацию в различных формах с использованием разнообразного программного обеспечения - создает презентации в различных формах
ОК 03. Планировать и реализовывать собственное профессиональное и личностное развитие.	- берет на себя ответственность за принятое решение/совершенный поступок - ответственно выполняет разовые/ постоянные поручения в группе - может спрогнозировать результат - умеет оценить свои действия, поступки и проанализировать их	ОК 03. Планировать и реализовывать собственное профессиональное и личностное развитие, предпринимательскую деятельность в профессиональной сфере, использовать знания по правовой и финансовой грамотности в различных жизненных ситуациях	- берет на себя ответственность за принятое решение/совершенный поступок - ответственно выполняет разовые/постоянные поручения в группе - может спрогнозировать результат - умеет оценить свои действия, поступки и проанализировать их - знает основную нормативную документацию по предпринимательской деятельности и может ее найти в поисковых системах; - определяет возможности/невозможности предпринимательства той или иной возникшей

			ситуации - успешно учится, выполняет повседневные поручения/обязанности, связанные с финансами (оплата проезда, покупка продуктов, обеда) - владеет навыками обращения с банковскими картами
ОК 04. Работать в коллективе и команде, эффективно взаимодействовать с коллегами, руководством, клиентами	- устанавливает позитивный стиль общения - выбирает стиль общения в соответствии с ситуацией - признает чужое мнение - при необходимости отстаивает собственное мнение - принимает критику - ведет деловую беседу в соответствии с этическими нормами - соблюдает официальный стиль при оформлении документов - выполняет письменные и устные рекомендации преподавателя - способен к эмпатии - организует коллективное обсуждение рабочей ситуации	ОК 04. Эффективно взаимодействовать и работать в коллективе и команде	- устанавливает позитивный стиль общения - выбирает стиль общения в соответствии с ситуацией - признает чужое мнение - при необходимости отстаивает собственное мнение - принимает критику - ведет деловую беседу в соответствии с этическими нормами - соблюдает официальный стиль при оформлении документов - выполняет письменные и устные рекомендации преподавателя - способен к эмпатии - организует коллективное обсуждение рабочей ситуации
ОК 05. Осуществлять устную и письменную коммуникацию на государственном языке с учетом особенностей социального и культурного контекста	- умеет передавать информацию другому человеку - способен правильно формулировать свои мысли в устной и письменной формах - способен оценить уровень своих знаний по дисциплине	ОК 05. Осуществлять устную и письменную коммуникацию на государственном языке Российской Федерации с учетом особенностей социального и культурного контекста	- умеет передавать информацию другому человеку - способен правильно формулировать свои мысли в устной и письменной формах - способен письменно оформлять свои мысли
		ОК 06. Проявлять гражданско-патриотическую позицию, демонстрировать	- не участвует в запрещенных группировках; - не проводит антироссийскую пропаганду; - уважительно относится к сверстникам, окружающим,

		осознанное поведение на основе традиционных российских духовно-нравственных ценностей, в том числе с учетом гармонизации межнациональных и межрелигиозных отношений, применять стандарты антикоррупционного поведения	старшим и младшим; - не хамит, не грубит - применяет в своем поведении стандарты антикоррупционного поведения
ОК 07. Содействовать сохранению окружающей среды, ресурсосбережению, *эффективно действовать в чрезвычайных ситуациях*.	- поддерживает чистоту в учебном кабинете и на своем рабочем месте - адекватно реагирует на внезапное изменение ситуации (звонок, сирена, сигнал тревоги)	ОК.07. Содействовать сохранению окружающей среды, ресурсосбережению, применять знания об изменении климата, принципы бережливого производства, эффективно действовать в чрезвычайных ситуациях	- поддерживает чистоту в учебном кабинете и на своем рабочем месте - адекватно реагирует на внезапное изменение ситуации (звонок, сирена, сигнал тревоги)
		ОК 08. Использовать средства физической культуры для сохранения и укрепления здоровья в процессе профессиональной деятельности и поддержания необходимого уровня физической подготовленности	- посещает учебные занятия, практику; - отсутствие пропусков по болезни - посещение спортивных секций в колледже и вне (по различным видам спорта) - ведет здоровый образ жизни
ОК 09. Использовать информационные технологии в	- осуществляет поиск информации в сети Интернет и различных электронных носителях	ОК 09. Пользоваться профессиональной документацией	- осуществлять эффективный поиск необходимой информации в российских и зарубежных источниках:

профессиональной деятельности	- извлекает информацию с электронных носителей - использует средства ИТ для обработки и хранения информации - представляет информацию в различных формах с использованием разнообразного программного обеспечения - создает презентации в различных формах	на государственном и иностранном языках	нормативно-правовой документации, стандартов, научных публикации, технической документации; - уметь применять лексику и грамматику иностранного языка для перевода текста, содержание которого включает профессиональную лексику; - уметь анализировать, систематизировать и применять в профессиональной деятельности информацию, содержащуюся в документации профессиональной области.
ОК 10. Пользоваться профессиональной документацией на государственном и иностранном языках.	- осуществлять эффективный поиск необходимой информации в российских и зарубежных источниках: нормативно-правовой документации, стандартов, научных публикации, технической документации; - уметь применять лексику и грамматику иностранного языка для перевода текста, содержание которого включает профессиональную лексику; - уметь анализировать, систематизировать и применять в профессиональной деятельности информацию, содержащуюся в документации профессиональной области.		

РАССМОТРЕНО
на заседании Педагогического совета колледжа
(Протокол № 1 от «29» августа 2024 г.)

АВТОНОМНАЯ НЕКОММЕРЧЕСКАЯ ОРГАНИЗАЦИЯ СРЕДНЕГО ПРОФЕССИОНАЛЬНОГО ОБРАЗОВАНИЯ «ЦИФРОВОЙ КОЛЛЕДЖ «СИНЕРГИЯ»

РАССМОТРЕНО
на заседании Педагогического совета колледжа
(Протокол № 1 от «29» августа 2024 г.)

УТВЕРЖДАЮ
Директор АНО СПО «Цифровой колледж «Синергия»
_____ С.Н.Семенов
«30» 08 2024 г.

ОЦЕНОЧНЫЕ МАТЕРИАЛЫ

для промежуточной аттестации
по междисциплинарному курсу

МДК 02.01 Основы создания графических дизайн-макетов. Фирменный стиль и корпоративный дизайн

для профессии 54.01.20 Графический дизайнер

Составила:
Корнилова А.Б., преподаватель АНО СПО «Цифровой колледж «Синергия»

Якутск, 2024

АВТОНОМНАЯ НЕКОММЕРЧЕСКАЯ ОРГАНИЗАЦИЯ СРЕДНЕГО ПРОФЕССИОНАЛЬНОГО ОБРАЗОВАНИЯ «ЦИФРОВОЙ КОЛЛЕДЖ «СИНЕРГИЯ»

РАССМОТРЕНО и ПРИНЯТО
на заседании Педагогического совета колледжа
(Протокол № 4 от «12» апреля 2024 г.)

УТВЕРЖДАЮ
Директор АНО СПО «Цифровой колледж «Синергия»
_____ С.Н.Семенов
«15» 04 2024 г.

ОЦЕНОЧНЫЕ МАТЕРИАЛЫ

для промежуточной аттестации
по междисциплинарному курсу

МДК 02.01 Основы создания графических дизайн-макетов. Фирменный стиль и корпоративный дизайн

для профессии 54.01.20 Графический дизайнер

Составила:
Сидорова А.Ю., зам.директора по УВР

Якутск, 2024

Пояснительная записка

Оценочные материалы позволяют оценить освоение запланированных результатов обучения по междисциплинарному курсу МДК 02.01 Основы создания графических дизайн-макетов. Фирменный стиль и корпоративный дизайн *для профессии 54.01.20 Графический дизайнер.*

Оценка качества освоения содержания рабочей программы осуществляется во время текущего контроля и промежуточной аттестации.

1.1. Оценка освоения результатов

В результате освоения междисциплинарного курса МДК 02.01 Основы создания графических дизайн-макетов. Фирменный стиль и корпоративный дизайн обучающийся должен

знать:

З1 - технологические, эксплуатационные и гигиенические требования, предъявляемые к материалам;

З2 - современные тенденции в области дизайна;

З3 - разнообразные изобразительные и технические приёмы и средства дизайн-проектирования;

уметь:

У1 - выбирать материалы и программное обеспечение с учетом их наглядных и формообразующих свойств;

У2 - выполнять эталонные образцы объекта дизайна в макете, материале и в интерактивной среде;

У3 - сочетать в дизайн-проекте собственный художественный вкус и требования заказчика;

У4 - выполнять технические чертежи или эскизы проекта для разработки конструкции изделия с учетом особенностей технологии и тематикой;

У5 - разрабатывать технологическую карту изготовления авторского проекта;

У6 - реализовывать творческие идеи в макете;

У7 - создавать целостную композицию на плоскости, в объеме и пространстве;

У8 - использовать преобразующие методы стилизации и трансформации для создания новых форм;

У9 - создавать цветовое единство.

Показать сформированность **профессиональных компетенций (ПК):**

ПК 2.1. Планировать выполнение работ по разработке дизайн-макета на

основе технического задания.

ПК 2.2. Определять потребности в программных продуктах, материалах и оборудовании при разработке дизайн-макета на основе технического задания.

ПК 2.3. Разрабатывать дизайн-макет на основе технического задания.

ПК 2.4. Осуществлять представление и защиту разработанного дизайн-макета.

ПК 2.5. Осуществлять комплектацию и контроль готовности необходимых составляющих дизайн-макета для формирования дизайн-продукта.

и общих компетенций (ОК):

ОК 01. Выбирать способы решения задач профессиональной деятельности применительно к различным контекстам;

ОК 02. Использовать современные средства поиска, анализа и интерпретации информации и информационные технологии для выполнения задач профессиональной деятельности;

ОК 03. Планировать и реализовывать собственное профессиональное и личностное развитие, предпринимательскую деятельность в профессиональной сфере, использовать знания по правовой и финансовой грамотности в различных жизненных ситуациях;

ОК 04. Эффективно взаимодействовать и работать в коллективе и команде;

ОК 05. Осуществлять устную и письменную коммуникацию на государственном языке Российской Федерации с учетом особенностей социального и культурного контекста;

ОК 06. Проявлять гражданско-патриотическую позицию, демонстрировать осознанное поведение на основе традиционных российских духовно-нравственных ценностей, в том числе с учетом гармонизации межнациональных и межрелигиозных отношений, применять стандарты антикоррупционного поведения;

ОК 07. *Содействовать сохранению окружающей среды, ресурсосбережению*[1], *применять знания об изменении климата,* принципы бережливого производства, эффективно действовать в чрезвычайных ситуациях.

ОК 08. Использовать средства физической культуры для сохранения и укрепления здоровья в процессе профессиональной деятельности и поддержания необходимого уровня физической подготовленности.

---

[1] *Выделенное курсивом не формируется в рамках данного МДК*

ОК 09. Пользоваться профессиональной документацией на государственном и иностранном языках.

3 семестр

Форма промежуточной аттестации – ***другие формы контроля.***

Вид – практическое задание по созданию логотипа

Критерии оценивания:

Общее количество баллов задания по всем критериям оценки составляет: 20 баллов.

№ п/п	Объективные / Субъективные критерии	Баллы
Объективные критерии		
Обязательные элементы продукта:		
1	Два фирменных цвета, включая цвет текста	1
2	Не более двух фирменных гарнитур	1
Технические параметры создания продуктов:		
3	Формат документа А4	1
4	Книжное ориентирование	1
5	Размер логотипа между крайними точками по горизонтали – 120 мм	1
6	Шрифты в кривые	1
7	Наличие направляющих	1
Технические параметры для печати:		
8	Цветовая модель документа CMYK	1
9	Overprint при использовании черного цвета	1
10	Удаление пустых текстовых блоков и непрозрачных контуров объектов из изображения	1
Технические параметры сохранения продуктов для печати или публикации:		
11	Рабочий файл под названием «Логотип» в папке «Модуль1»	1
12	Файл PDF под названием «Логотип» в папке «Модуль1»	1
Субъективные критерии		
13	Типографика	1
14	Цветовое решение	1
15	Композиционное размещение объектов	1
16	Общее впечатление	1
Soft skills		
17	Соблюдение техники безопасности	1
18	Бережливое производство	1
19	Организация рабочего места	1
20	Качество проф. коммуникации	1
	ИТОГО	**20**

Практическое задание

для промежуточной аттестации

по междисциплинарному курсу МДК.02.01 Основы создания графических дизайн-макетов. Фирменный стиль и корпоративный дизайн

для профессии 54.01.20 Графический дизайнер

Создайте для Фестиваля русского фольклорного театра «Родные просторы» по образцу:

1. Логотип

Основная программа: Adobe Illustrator

Необходимая информация для работы:

1. Логотип: название – файл «Логотип» в папке «Модуль1».

Обязательные элементы продукта

1. Четыре фирменных цвета, не включая цвет текста;
2. Не более двух фирменных гарнитур:

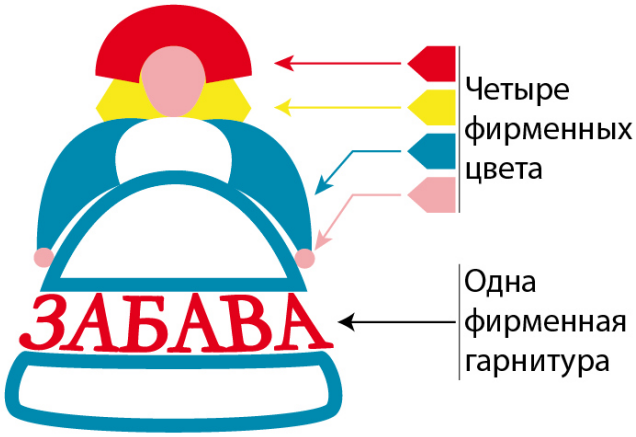

Технические параметры создания продуктов:

1. Формат документа А4, книжное ориентирование:

В новом документе: • File (Файл) → New (Новый) → Печать (Print) → A4 Width (Ширина) = 297 мм, Height (Высота) = 210 мм кнопки «Portrait» (Книжная ориентация), «Landscape» (Альбомная ориентация)	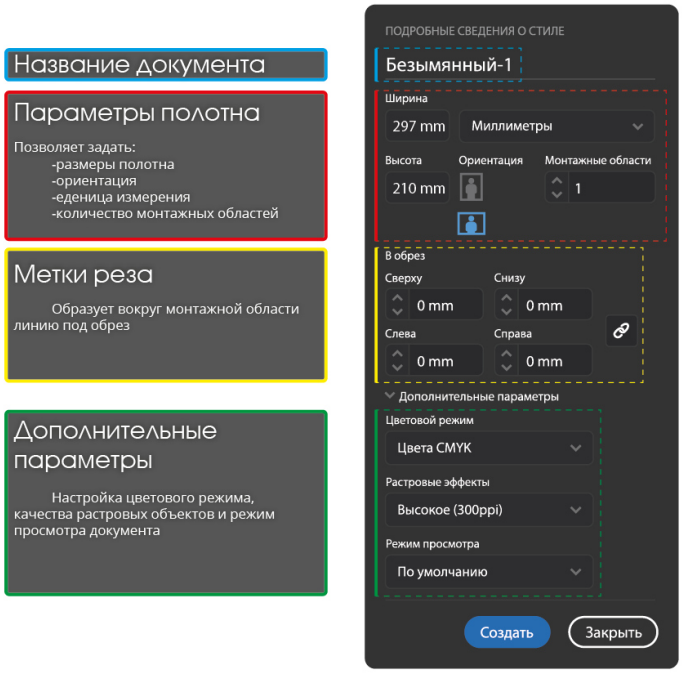
В созданном документе: • Инструмент «Монтажная область» (Artboard Tool): раскрывающийся список Select Preset (Выбрать стиль) кнопки «Portrait» (Книжная ориентация), «Landscape» (Альбомная ориентация)	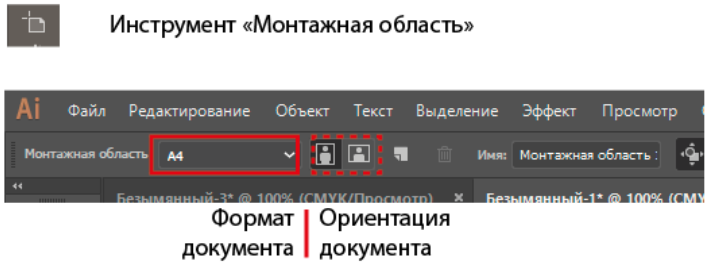

2. Размер логотипа между крайними точками по горизонтали – 120 мм:

• Window (Окно) → Transform (Трансформирование) → W=120 мм	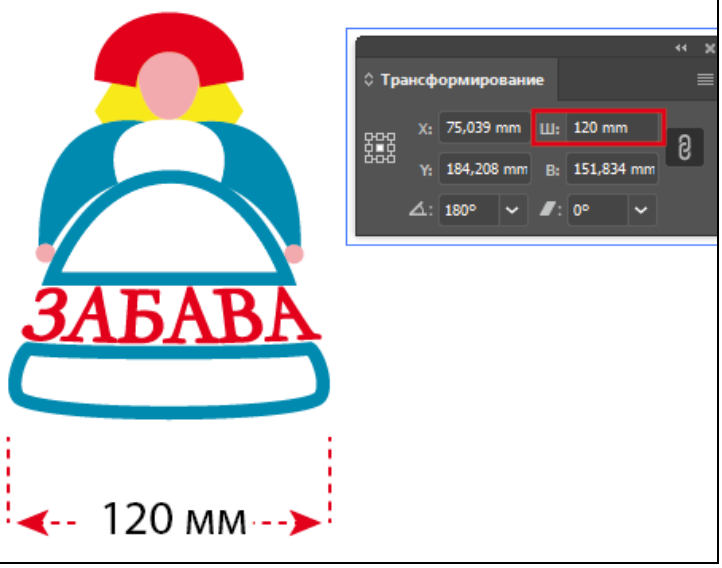

3. Шрифты в кривые:

Перевод шрифтов в кривые необходим для того, чтобы текст выглядел идентично на любом компьютере, даже если в системе отсутствует шрифт, использованный в макете. Если же не выполнить перевод шрифтов в кривые, то при открытии макета на других компьютерах возможна замена отсутствующих шрифтов другими, которые не соответствуют оригинал макету.

- Выделить все текстовые объекты: Select (Выделение) → Object (Объекты) → Text Object (Текстовые объекты)
- Выбрать: Type (Текст) → Create Outlines (Преобразовать в кривые)

Проверка:

- Window (Окно) → палитра Document Info (Информация о документе)
- Меню палитры → Fonts (Шрифты) → НЕТ



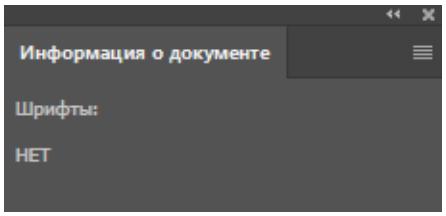

4. Наличие направляющих:

Направляющие помогают выравнивать текст и графические объекты.
Направляющие не печатаются.
Можно выбрать один из двух стилей направляющих – точки и линии – и изменить цвет направляющих, воспользовавшись стандартными цветами или выбрав цвет с помощью палитры цветов.
По умолчанию направляющие не закреплены, так что их можно перемещать, изменять, удалять и восстанавливать, однако их также можно закрепить в любом месте.
Линейки (горизонтальные и вертикальные) являются контейнерами для направляющих.

Привязка объектов к опорным точкам и направляющим:

- Установить привязку объектов к направляющим: View (Просмотр) → Snap to point (Выравнивать по точкам).
- Выделить объект, который нужно переместить.
- С помощью мыши перетащить объект в нужное место. Когда курсор окажется в пределах 2 пикселов от опорной точки или направляющей, он будет привязан к точке или к направляющей.

Технические параметры для печати

1. Цветовая модель документа CMYK:

Полиграфическая цветовая модель CMYK. Система CMYK создана и используется для типографической печати.

Аббревиатура CMYK означает названия основных красок, использующихся для

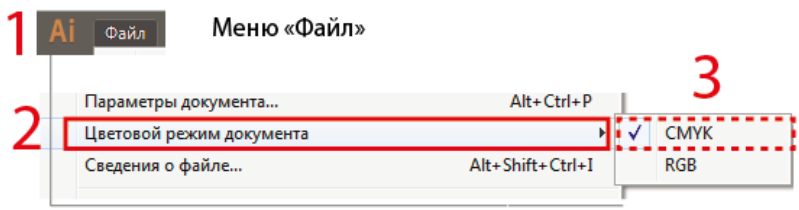

четырехцветной печати: голубой (Cyan), пурпурный (Magenta) и желтый (Yellow). • Меню File (Файл) → Document Color Mode (Цветовой режим документа) → CMYK	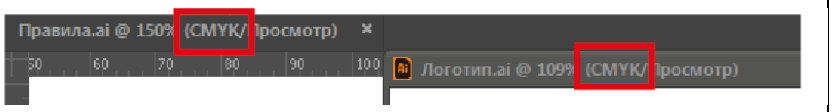

2. Overprint при использовании черного цвета:

OVER-сверху и PRINT-печать. То есть печать сверху или печать поверх. Другими словами, если у объекта включен OVERPRINT, то он будет напечатан поверх объекта, находящегося под ним. Если OVERPRINT выключен, то в нижнем объекте при печати не будет запечатываться место под верхний объект.
Печать документа идет в четыре краски.
Краска накладывается друг на друга слоями в разных процентных соотношениях. За счет этого возникают все остальные цвета. То есть обычная фотография вначале раскладывается на четыре краски. Этот процесс называют сепарацией. А затем «слои краски» накладывают друг на друга. Черная краска является дополнительной краской. Соединение трех цветов CMY не дают чистого черного. Цвет получается скорее темно коричневый.
Пример:
В макете надпись "A" (100 % K) расположена на плашке (100% Cyan).



Если OVERPRINT не включен, печать с такого макета будет происходить следующим образом: первой напечатается плашка с выворотко (незапечатанным пространством) под букву «А», а затем в эту выворотку впечатана сама буква. И здесь кроется опасность, так как малейшее несовмещение цветов может привести к тому, что у буквы появится белая окантовка.

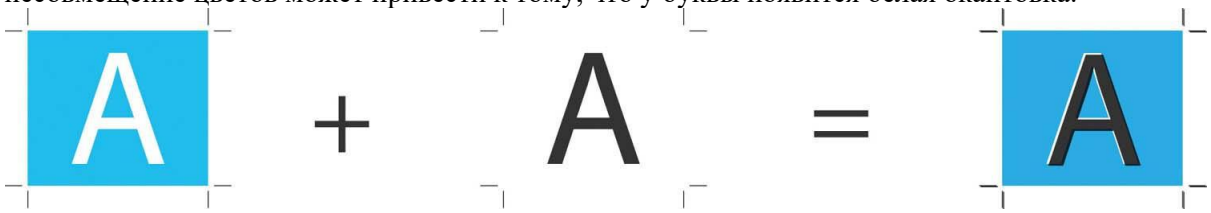

Эта окантовка, даже небольших размеров, делает текст тяжело читаемым, так как человеческий глаз
очень восприимчив к перепадам яркости.
Решить проблему несовмещения можно, включив режим OVERPRINT на букву «А». В таком случае, плашка под буквой будет напечатана без выворотки:



ПРИ НАЛИЧИИ ЧЕРНОГО ЦВЕТА НА ЦВЕТНОЙ ПЛАШКЕ:
- Меню Windows (Окно) → Attributes (Атрибуты)
- Выбрать объект и установить галочку для заливки Fill Overprint (Наложение заливки) или обводки Stroke Overprint (Наложение обводки)

3. Удаление пустых текстовых блоков и непрозрачных контуров объектов из изображения:

Удаление неиспользуемых текстовых объектов упрощает процесс печати изображения и уменьшает размер файла. Создать пустые текстовые объекты можно, если, например, случайно щелкнуть инструментом «Текст» в области изображения, а затем выбрать другой инструмент. Выбрать: • Object (Объект) → Path (Контур) → Clean Up (Вычистить) Параметры: Stray Points (Изолированные точки) Unpainted Object (Незакрашенные объекты) Empty Text Path (Пустые текстовые контуры)	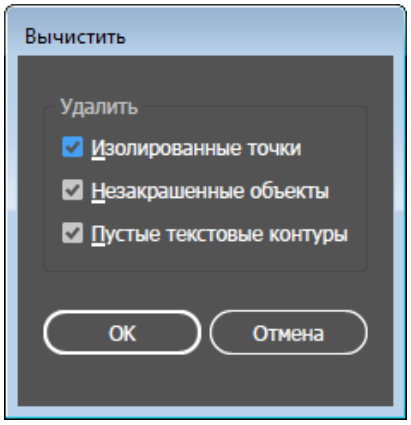

Технические параметры сохранения продуктов для печати или публикации

1. Рабочий файл под названием «Логотип» в папке «Модуль1»

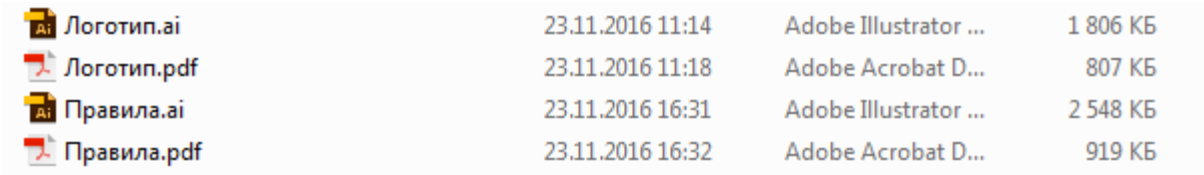

2. Файл PDF под названием «Логотип» в папке «Модуль1»

• Меню File (Файл) → Save as… (Сохранить как…) → Тип файла → выбрать «PDF» • В диалоговом окне Save as… (Сохранить Adobe PDF) → в раскрывающемся списке Adobe PDF Preset (Стиль Adobe PDF) → указать PDF/X1a: 2001	

4 семестр

Форма промежуточной аттестации – **экзамен**
Вид – тест и решение практических задач

Критерии оценки теста

Тест содержит 20 вопросов.

Правильный ответ на вопрос оценивается в 1 балл.

Максимальное количество баллов – 20

Перевод баллов в оценку

отлично	хорошо	удовлетворительно	неудовлетворительно
19-20	17-18	15-16	14 и менее

Критерии оценки задачи

«отлично» – задание выполнено правильно, дан полный ответ, аргументирован, достаточно иллюстрирован примерами.

«хорошо» – задание выполнено, но в ответе присутствуют сомнения по аргументированию или ответ сбивчив, при ответе чувствуется неуверенность.

«удовлетворительно» - задание выполнено или почти выполнено, но нет четкого и правильного ответа, речь неуверенная.

«неудовлетворительно» - задание не выполнено или выполнено не свое.

Общая оценка за экзамен (итоговая за МДК.02.01) – средняя арифметическая за тест и практическое задание. При сомнении основополагающей является оценка, полученная за практическое задание.

Перечень практических задач

для промежуточной аттестации по

по междисциплинарному курсу МДК.02.01 Основы создания графических дизайн-макетов. Фирменный стиль и корпоративный дизайн

для профессии 54.01.20 Графический дизайнер

Задача 1. На сайтах «Бесплатный поиск и продажа торговых марок и товарных знаков в России» (http://www.findtm.ru) и «Реестр товарных знаков и знаков обслуживания» (http://wwwl.fips.ru/wps/portal/Registers) изучите правовые аспекты охраны товарных знаков банка «ВТБ 24». Как правильно писать название этого банка — слитно или раздельно? Также обоснуйте свое мнение.

Задача 2. Можно ли считать послание рекламной кампании бренда «ВТБ 24» («Уровень, на котором приходит многое. Заслуженно») рекламным слоганом? Можно ли считать его рекламным таглайном? Можно ли считать его внутренним посланием бренда? Обоснуйте свое мнение.

Задача 3. Как правильно писать имя бренда «ВТБ 24»? Слитно или раздельно? В кавычках или без кавычек? Как назван банк в докладе М. М. Кожокина? Изучите содержание корпоративного сайта «ВТБ 24» (http://www.vtb24.ru) . Как пишут название своего банка на этом сайте? На сайтах «Бесплатный поиск и продажа торговых марок и товарных знаков в России» (http://www.findtm.ru) и «Реестр товарных знаков и знаков обслуживания» (http://wwwl.fips.ru/wps/portal/Registers/) изучите правовые аспекты охраны товарных знаков «ВТБ24». Окончательно определите, как следует писать имя бренда «ВТБ 24». Обоснуйте свой ответ.

Задача 4. Как вы считаете, какую функцию выполняет уголок в кружке, нарисованный около правого верхнего угла логотипа бренда «ТРАСТ» На сайтах «Бесплатный поиск и продажа торговых марок и товарных знаков в России» (http://www.findtm.ru) и «Реестр товарных знаков и знаков обслуживания» (http://wwwl.fips.ru/wps/portal/Registers/) изучите, является ли этот элемент изобразительным товарным знаком Национального банка «ТРАСТ». Также обоснуйте свой ответ.

Задача 5. Олимпийский чемпион А.Ю. Немов снялся в рекламе южнокорейского бренда «Samsung» (2005), шотландского виски «Johnnie Walker» (2012), немецкого спортивного автомобиля «Mercedes-AMG» (2013) и немецкой страховой компании «Allianz» (2014). Как вы считаете, сказался ли этот факт на восприятии потребителей в рекламе российского банка «Ренессанс Кредит» в 2014 г.? Обоснуйте свое мнение.

Задача 6. Изучите информацию о брендах «МТС» (http://www.mts.ru) и «Бинбанк» (http://www.binbank.ru) на их корпоративных сайтах. Опишите индивидуальности брендов «МТС» и «Бинбанк». Можно ли считать «Квартет И» брендом? Если «да», то опишите, на какие компании, товары и услуги он может распространяться? Изучите материалы в открытых источниках, основную и дополнительную литературу по главе. Опишите индивидуальность бренда «Квартет И». Сравните индивидуальности брендов «МТС», «Бинбанк» и «Квартет И». Сделайте выводы.

Задача 7. Как следует писать имя брендов «ТРАСТ» и «adidas»? Заглавными буквами, с заглавной буквы строчными буквами или строчными буквами? В кавычках или без кавычек? Обоснуйте свое мнение.

Задача 8. Перед вами слоганы рекламных кампаний 2015 г. «Билайн», «Мегафон», «МТС» и «Теле2»: «По-настоящему рядом», «Просто. Удобно. Для тебя!», «Ты знаешь, что можешь!» и «Честно — дешевле». Можете ли вы идентифицировать бренд по его рекламному слогану? Какой бренд легче всего и труднее всего идентифицировать по слогану? Чем вы объясните эти особенности идентификации?

Задача 9. Какие мероприятия событийного маркетинга вы считаете эффективными для выражения и популяризации брендов? Названия каких специальных событий поддерживают продвигаемый бренд?

Задача 10. Как вы считаете, правильно ли писать название специального события «НАШЕствие» четырьмя заглавными и пятью строчными буквами? Как правильно писать названия музыкальных групп «-dcTach-», «P!NK», «Therapy?»? Обоснуйте свою позицию.

Задача11. Согласно классификации Веркмана К. произведите выборку фирменных знаков по одной из характеристик, например, обозначение производителя, национальная культура производителя, способ доставки к месту продажи, способ происхождения сырья и материалов и т.д. Необходимо выбрать 3 характеристики Веркмана и подобрать 5–7 соответствующих торговых знаков.

Задача 12. Провести анализ фирменного стиля ТМ (производителя продукта/поставщика услуг): логотип, фирменный знак, фирменные цвета, фирменный шрифт, визитная карточка, фирменный бланк, конверт, модульная реклама, вывески и т.п.

Аналитическая работа производится по критериям: особенности композиции, ритм, тип цветовой гармонии, эмоционально-смысловые ассоциации, цветосимволика, шрифт, способствуют ли элементы ФС отражению миссии компании. Выбрать компанию для выполнения задания в определенной категории.

Задача 13. Для выполнения данного задания необходимо проанализировать фирменные знаки с точки зрения использования определенных символов или цвета/цветовых сочетаний.

Символ: круг, квадрат, дуга, треугольник, прямоугольник; крест, спираль, яйцо, звезда, часы и др. Цвет: белый, красный, желтый, синий, голубой, зеленый, черный и др.

Цветовые сочетания следует рассматривать с точки зрения символики и восприятия этих цветов, например, желтый и черный (контрастное, активное сочетание, агрессивное, привлекает внимание).

Следует выбрать символ (например, звезда), найти 3-4 фирменных знака, в которых используется данный символ. Провести анализ использования данного символа (цвета) в фирменных знаках различных компаний. Для выполнения задания вам потребуется: информация о сфере деятельности компании и целевой аудитории, изображения фирменных знаков, значение используемого символа (или цвета).

Задача 14. Провести анализ оформления упаковки нескольких продуктовых брендов одной категории.

Критерии анализа оформления упаковки:

- наличие собственного характера;
- соответствие ценовому уровню;
- соответствие правилам мерчендайзинга в данной категории;
- эргономичность;
- соответствие стилю и позиционированию ТМ.

Задача 15. Провести анализ фирменных знаков 5-ти компаний. В результате анализа фирменных знаков следует решить следующие задачи (для каждого фирменного знака):

• ассоциативный ряд к каждому фирменному знаку;

• насколько понятен смысл каждого фирменного знака;

• насколько подходят фирменные знаки для компании/продукта в данной категории;

Оценка вариантов стратегии для тестируемой категории по критериям: цветовое решение, использование символа в фирменном знаке; оригинальность логотипа (выделяется ли среди конкурентов);

Соответствие желаемому имиджу компании/продукта.

В конце следует выделить особенности применения символа/цвета в фирменных знаках разных категорий, подчеркнуть достоинства и недостатки, сделать общий вывод.

Автономная некоммерческая организация среднего профессионального образования
«Цифровой колледж «Синергия»

УТВЕРЖДЕНО
директором колледжа в составе образовательных программ по специальности 54.01.20 Графический дизайнер

Тест по
междисциплинарному курсу МДК.02.01 Основы создания графических дизайн-макетов. Фирменный стиль и корпоративный дизайн
для профессии 54.01.20 Графический дизайнер

Инструкция
Внимательно прочитайте задания и запишите правильные ответы.
Блок 1 – Выберите один правильный ответ из предложенных
Блок 2 – Выберите несколько правильных ответов из предложенных
Блок 3 – Установите соответствие
Блок 4 – Установите последовательность действий
Блок 5 – Задания на классификацию
Время выполнения – 40 минут.

Вариант 1

Блок 1. Выберите один правильный вариант ответа

1. Графический дизайн - это:
А) художественно-проектная деятельность по созданию гармоничной и эффективной визуально-коммуникационной среды;
Б) одна из отраслей промышленного развития государства;
В) вид творческой деятельности – проектирующий концепцию развития промышленного производства;
Г) построение чертежей и планов, отчетов промышленного производства.

2. Являются ли элементы фирменного стиля носителями рекламной информации о компании?
А) да, однозначно
Б) да, но только как часть рекламного ролика, рекламной продукции и т.д.
В) нет, фирменный стиль компании не может рассматриваться как инструмент рекламы
Г) нет, элементы фирменного стиля должны быть скрыты от посторонних глаз

3. Основные цвета, входящие в аддитивную систему CMYK - это
А) красный, желтый, синий, черный
Б) черный, синий, красный, зеленый
В) синий, пурпурный, желтый, черный
Г) оранжевый, синий, красный, пурпурный

4. Раймонда Лоуи называют «пионером» коммерческого дизайна. Он был мастером промышленного дизайна, автор логотипов, промышленных образцов и почтовых марок. Что из перечисленного ниже относится к его работам?
А) бутылка Coca-Cola Б) дизайн автомобилей FORD
В) логотип Pepsi Г) логотип Windows

5. Какого вида товарных знаков нет

А) Изобразительные Б) Объемные В) Смешанные Г) Модульные

6. Мероприятия по изменению бренда называются …

А) реконструкция Б) брендинг В) инвентаризация Г) ребрендинг

Блок 2. Выберите несколько правильных вариантов ответа

7. Правила по использованию логотипа компании называют:

А) брендбук
Б) логобук
В) инструкция по его правильному применению
Г) путеводитель

8. В большинстве случаев, это рисованный персонаж или образ, олицетворяющий рекламный символ компании и отражающий суть ее миссии. О чем идет речь?

А) Логотип Б) Бренд
В) Фирменный персонаж Г) Корпоративный герой

9. Ещё в начале XX века фирма «Tiffany» стала использовать цвет, как элемент собственного стиля. По прошествии многих лет этот цвет не изменился, любой товар, произведенный данной компанией, упаковывается в коробки этого цвета, в каталоге также используется этот цвет как фоновой. Что это за цвета?

А) черный Б) белый В) бирюзовый Г) нежно-голубой

10. О чем идет речь в данном фрагменте текста: «...может и должен являть собой единую и тщательно продуманную стратегию фирмы, лишь в этом случае он становится уникальным и принадлежащим только этой организации и никакой другой. И тогда этой уникальностью ... пропитываются все вещи, которых коснется Ваша компания, все Ваши сотрудники и клиенты, все события внутри и вокруг организации»?

А) Фирменный стиль Б) Корпоративный дизайн
В) Бренд Г) Дизайн

11. К основным принципам дизайна относятся:

А) Повтор Б) Контраст В) Выравнивание
Г) Структура Д) Размер Е) Приближение

12. К шрифтовому контрасту относятся …

А) Форма Б) Насыщенность В) Цвет Г) Расположение
Д) Подчеркивание

Блок 3. Установите соответствие

13. Установите соответствие между терминами и определениями

Термин	Определение
1. Логотип 2. Фирменный знак 3. Фирменный стиль 4. Корпоративный стиль	А) это совокупность вербальных и невербальных элементов, которые передают индивидуальность и идею бизнеса, предназначение продукта, отношение компании к своим клиентам. Б) включает в себя различные элементы, такие как логотип, цветовую палитру, типографику и графические

	элементы, которые помогают установить узнаваемый и полноценный образ бренда, слоган; В) состоит из комбинации двух элементов или только одного из них; Г) рисунок, изображение, иконка;

14. Установите соответствие между терминами и определениями

Термин	Определение
1. Паттерн	А) Короткая фраза, в которой отражено главное сообщение бренда
2. Мокап	Б) Бесшовный узор из повторяющихся элементов
3. Слоган	В) Техническое руководство для работы с фирменным стилем
4. Гайдлайн	Г) Визуализация готового продукта

15. Установите соответствие типом шрифта и его изображением

Тип шрифта	Изображение
1) Современный стиль 2) Декоративный шрифт 3) Старый стиль	А) **Goodbye!** Б) **GOODBYE!** В) **Goodbye!**

16. Установите соответствие между цветовой схемой и ее названием

Цветовая схема	Название
1) 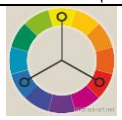 2)  3) 	А) аналоговая схема Б) монохромная схема В) триада

Блок 4. Установите последовательность действий

17. Запишите последовательность работы при создании логотипа:

А) презентация конечного результата;
Б) анализ деятельности компании и конкурентов;
В) внесение корректировок;
Г) создание предварительных эскизов;

18. Запишите последовательность работы при разработке фирменного стиля:

А) эскиз; Б) разработка; В) мудборд; Г) бриф

Блок 5. Задания на классификацию

19. Распределите логотипы по двум группам

Группы	Логотип
1. Текстовый логотип 2. Комбинированный логотип	А) 
	Б) 
	В) 
	Г) 
	Д) 
	Е) 

20. Распределите логотипы по двум группам

Группы	Логотип
1. Текст+Знак 2. Доминирующий знак	А) 
	Б) 
	В) 
	Г) 
	Д) 
	Е) 

Автономная некоммерческая организация среднего профессионального образования
«Цифровой колледж «Синергия»

УТВЕРЖДЕНО
директором колледжа в составе образовательных программ по специальности 54.01.20 Графический дизайнер

Тест по
междисциплинарному курсу МДК.02.01 Основы создания графических дизайн-макетов. Фирменный стиль и корпоративный дизайн
для профессии 54.01.20 Графический дизайнер

Инструкция
Внимательно прочитайте задания и запишите правильные ответы.
Блок 1 – Выберите один правильный ответ из предложенных
Блок 2 – Выберите несколько правильных ответов из предложенных
Блок 3 – Установите соответствие
Блок 4 – Установите последовательность действий
Блок 5 – Задания на классификацию
Время выполнения – 40 минут.

Вариант 2

Блок 1. Выберите один правильный вариант ответа

1. Являются ли элементы фирменного стиля носителями рекламной информации о компании

А) да, однозначно

Б) да, но только как часть рекламного ролика, рекламной продукции и т.д.

В) нет, фирменный стиль компании не может рассматриваться как инструмент рекламы

Г) нет, элементы фирменного стиля должны быть скрыты от посторонних глаз

2. Основными цветами аддитивной системы RGB являются …

А) красный, желтый, синий Б) красный, зелёный, синий

В) пурпурный, синий, красный Г) оранжевый, синий, красный

3. Размер делового конверта формата С4

А) 229х324 мм Б) 162х229 мм

В) 182х230 мм Г) 100х229 мм

4. Определите основную цель деятельности дизайнера в рамках практической деятельности организации.

А) формирование в общественном сознании общего представления о деятельности организации

Б) формирование в общественном сознании визуальной идентичности компании и бренда

В) представление организации на рынке товаров и услуг

С) формирование в сознании отдельных личностей позитивное отношение к руководству компании

5. Какого вида товарных знаков нет

А) Изобразительные Б) Объемные В) Смешанные Г) Модульные

6. Как называют мероприятия по изменению бренда

А) реконструкция Б) брендинг В) инвентаризация Г) ребрендинг

Блок 2. Выберите несколько правильных вариантов ответа

7. Укажите варианты, на которых шрифты создают Контраст:

А) Гадкий Утенок

Б) **Спорт**обозреватель

В) *сказка «Красная шапочка»*

Г)

ЛИЦЕИСТ

Студенческая газета №12, 2012 г.

8. В большинстве случаев, это рисованный персонаж или образ, олицетворяющий рекламный символ компании и отражающий суть ее миссии. О чем идет речь?

А) Логотип Б) Бренд

В) Фирменный персонаж Г) Корпоративный герой

9. Расстановка элементов текста на странице может определять взаимоотношения между ними как:

А) выровненные Б) гармонические В) конфликтные Г) повторяющиеся

10. О чем идет речь в данном фрагменте текста: «...может и должен являть собой единую и тщательно продуманную стратегию фирмы, лишь в этом случае он становится уникальным и принадлежащим только этой организации и никакой другой. И тогда этой уникальностью ... пропитываются все вещи, которых коснется Ваша компания, все Ваши сотрудники и клиенты, все события внутри и вокруг организации»?

А) Фирменный стиль Б) Корпоративный дизайн

В) Бренд Г) Дизайн

11. Выберите, что из перечисленного ниже относится к шрифтовому контрасту

А) Форма Б) Насыщенность В) Цвет

Г) Расположение Д) Подчеркивание

12. Выберите основные цвета современного спектрального круга Освальда, который характеризуется плавностью переходов цветов

А) Красный Б) Желтый В) Синий Г) Зеленый Д) Черный

Блок 3. Установите соответствие

13. Установите соответствие между терминами и определениями.

Термин	Определение
1. Логотип 2. Фирменный знак 3. Фирменный стиль	В) это совокупность вербальных и невербальных элементов, которые передают индивидуальность и идею бизнеса, предназначение продукта, отношение компании к своим клиентам. Г) включает в себя различные элементы, такие как логотип, цветовую палитру, типографику и графические элементы, которые

4. Корпоративный стиль	помогают установить узнаваемый и полноценный образ бренда, слоган; В) состоит из комбинации двух элементов или только одного из них; Г) рисунок, изображение, иконка;

14. Установите соответствие между терминами и определениями

Термин	Определение
1. логобук 2. брендбук 3. Фирменный бланк 4. Визитная карточка	А) Руководство по фирменному стилю для сотрудников Б) Инструкция по правильному использованию логотипа В) Один из видов рекламы, который подчеркивает статус, престиж специалиста или компании Г) Элемент корпоративного стиля компании или публичной личности

15. Установите соответствие между типом шрифта и его изображением

Тип шрифта	Изображение
1) Современный стиль 2) Рубленый шрифт 3) Рукописный шрифт	А) *Добрый день!* Б) **Добрый день!** В) **Добрый день**

16. Установите соответствие между цветовой схемой и ее названием

Цветовая схема	Название
1)  2)  3) 	А) комплементарная схема Б) монохромная схема В) прямоугольная схема

Блок 4. Установите последовательность действий

17. Запишите последовательность работы при создании логотипа:
А) презентация конечного результата;
Б) анализ деятельности компании и конкурентов;
В) внесение корректировок;
Г) создание предварительных эскизов;

18. Запишите последовательность работы при разработке фирменного стиля:
А) эскиз; Б) разработка; В) мудборд; Г) бриф

Блок 5. Задания на классификацию

19. Распределите логотипы по двум группам

Группы	Логотип
1. Текст + Знак 2. Доминирующий знак	А) 
	Б) 
	В) 
	Г) 
	Д) 
	Е) 

20. Распределите логотипы по двум группам:

Группы	Логотип
1. Текстовый логотип 2. Комбинированный логотип	А) 
	Б) 
	В) 
	Г) 
	Д) 

	E) 

1.2. Оценка освоения компетенций

Оценка освоения ***профессиональных компетенций (ПК)*** осуществляется через проверку знаний и умений, а именно

Результат (профессиональные компетенции)	*Основные показатели*
ПК 2.1. Планировать выполнение работ по разработке дизайн-макета на основе технического задания.	**Знать:** З2 - современные тенденции в области дизайна; **Уметь:** У1 - выбирать материалы и программное обеспечение с учетом их наглядных и формообразующих свойств; У4 - выполнять технические чертежи или эскизы проекта для разработки конструкции изделия с учетом особенностей технологии и тематикой; У5 - разрабатывать технологическую карту изготовления авторского проекта;
ПК 2.2. Определять потребности в программных продуктах, материалах и оборудовании при разработке дизайн-макета на основе технического задания.	**Знать:** З1 - технологические, эксплуатационные и гигиенические требования, предъявляемые к материалам; З3 - разнообразные изобразительные и технические приёмы и средства дизайн-проектирования; **Уметь:** У1 - выбирать материалы и программное обеспечение с учетом их наглядных и формообразующих свойств;
ПК 2.3. Разрабатывать дизайн-макет на основе технического задания.	**Знать:** З2 - современные тенденции в области дизайна; З3 - разнообразные изобразительные и технические приёмы и средства дизайн-проектирования; **Уметь:** У2 - выполнять эталонные образцы объекта дизайна в макете, материале и в интерактивной среде; У3 - сочетать в дизайн-проекте собственный художественный вкус и требования заказчика; У4 - выполнять технические чертежи или эскизы проекта для разработки конструкции изделия с учетом особенностей технологии и тематикой; У5 - разрабатывать технологическую карту изготовления авторского проекта; У6 - реализовывать творческие идеи в макете; У7 - создавать целостную композицию на плоскости, в объеме и пространстве; У9 - создавать цветовое единство.
ПК 2.4. Осуществлять представление и защиту разработанного дизайн-макета.	**знать:** З1 - технологические, эксплуатационные и гигиенические требования, предъявляемые к материалам; З2 - современные тенденции в области дизайна; З3 - разнообразные изобразительные и технические приёмы и средства дизайн-проектирования; ***уметь:***

	$У_{10}$ - защищать разработанный дизайн-макет;
ПК 2.5. Осуществлять комплектацию и контроль готовности необходимых составляющих дизайн-макета для формирования дизайн-продукта	**знать:** З1 - технологические, эксплуатационные и гигиенические требования, предъявляемые к материалам; З2 - современные тенденции в области дизайна; З3 - разнообразные изобразительные и технические приёмы и средства дизайн-проектирования; ***уметь:*** $У_7$ - создавать целостную композицию на плоскости, в объеме и пространстве; $У_8$ - использовать преобразующие методы стилизации и трансформации для создания новых форм; $У_9$ - создавать цветовое единство; $У_{11}$ - выполнять комплектацию необходимых составляющих дизайн-макета для формирования дизайн-продукта;

Оценка ***общих компетенций (ОК)*** выставляется в результате наблюдения в течение семестра по следующим критериям:

Результат **(общие компетенции)**	**Основные показатели**
ОК 01. Выбирать способы решения задач профессиональной деятельности, применительно к различным контекстам	- самостоятельно организует свою деятельность по выданным заданиям - умеет оценить свои возможности для выполнения поставленных целей, задач, заданий по дисциплине
ОК 02. Использовать современные средства поиска, анализа и интерпретации информации и информационные технологии для выполнения задач профессиональной деятельности	- осуществляет поиск информации в сети Интернет и различных электронных носителях - извлекает информацию с электронных носителей - использует средства ИТ для обработки и хранения информации - представляет информацию в различных формах с использованием разнообразного программного обеспечения - создает презентации в различных формах
ОК 03. Планировать и реализовывать собственное профессиональное и личностное развитие, предпринимательскую деятельность в профессиональной сфере, использовать знания по правовой и финансовой грамотности в различных жизненных ситуациях	- берет на себя ответственность за принятое решение/совершенный поступок - ответственно выполняет разовые/постоянные поручения в группе - может спрогнозировать результат - умеет оценить свои действия, поступки и проанализировать их - знает основную нормативную документацию по предпринимательской деятельности и может ее найти в поисковых системах; - определяет возможности/невозможности предпринимательства той или иной возникшей ситуации

	- успешно учится, выполняет повседневные поручения/обязанности, связанные с финансами (оплата проезда, покупка продуктов, обеда) - владеет навыками обращения с банковскими картами
ОК 04. Эффективно взаимодействовать и работать в коллективе и команде	- устанавливает позитивный стиль общения - выбирает стиль общения в соответствии с ситуацией - признает чужое мнение - при необходимости отстаивает собственное мнение - принимает критику - ведет деловую беседу в соответствии с этическими нормами - соблюдает официальный стиль при оформлении документов - выполняет письменные и устные рекомендации преподавателя - способен к эмпатии - организует коллективное обсуждение рабочей ситуации
ОК 05. Осуществлять устную и письменную коммуникацию на государственном языке Российской Федерации с учетом особенностей социального и культурного контекста	- умеет передавать информацию другому человеку - способен правильно формулировать свои мысли в устной и письменной формах - способен письменно оформлять свои мысли
ОК 06. Проявлять гражданско-патриотическую позицию, демонстрировать осознанное поведение на основе традиционных российских духовно-нравственных ценностей, в том числе с учетом гармонизации межнациональных и межрелигиозных отношений, применять стандарты антикоррупционного поведения	- не участвует в запрещенных группировках; - не проводит антироссийскую пропаганду; - уважительно относится к сверстникам, окружающим, старшим и младшим; - не хамит, не грубит - применяет в своем поведении стандарты антикоррупционного поведения
ОК.07. Содействовать сохранению окружающей среды, ресурсосбережению[2], *применять знания об изменении климата, принципы бережливого производства*, эффективно действовать в чрезвычайных ситуациях	- поддерживает чистоту в учебном кабинете и на своем рабочем месте - адекватно реагирует на внезапное изменение ситуации (звонок, сирена, сигнал тревоги)
ОК 08. Использовать средства физической культуры для сохранения и укрепления здоровья в процессе профессиональной деятельности и поддержания необходимого	- посещает учебные занятия, практику; - отсутствие пропусков по болезни - посещение спортивных секций в колледже и вне (по различным видам спорта) - ведет здоровый образ жизни

[2] *Выделенное курсивом не формируется в рамках данного МДК*

уровня физической подготовленности	
ОК 09. Пользоваться профессиональной документацией на государственном и иностранном языках	- осуществлять эффективный поиск необходимой информации в российских и зарубежных источниках: нормативно-правовой документации, стандартов, научных публикации, технической документации; - уметь применять лексику и грамматику иностранного языка для перевода текста, содержание которого включает профессиональную лексику; - уметь анализировать, систематизировать и применять в профессиональной деятельности информацию, содержащуюся в документации профессиональной области.

Критерии

2 балла - компетенция проявляется постоянно в полной мере (сформирована полностью);

1 балл - компетенция проявляется иногда или неполностью (частично сформирована);

0 баллов - компетенция не проявляется (не сформирована).

ЛИСТ изменений
ОЦЕНОЧНЫЕ МАТЕРИАЛЫ
для промежуточной аттестации

по междисциплинарному курсу МДК.02.01 Основы создания графических дизайн-макетов. Фирменный стиль и корпоративный дизайн

для профессии 54.01.20 Графический дизайнер

Дата изменений – 23.08.2024
Основание: Приказ Министерства просвещения Российской Федерации от 03.07.2024 N 464 "О внесении изменений в федеральные государственные образовательные стандарты среднего профессионального образования" (Зарегистрировано в Минюсте России 09.08.2024 N 79088)
Изменения внесены в формулировку общих компетенций (ОК)

1.1. Оценка освоения результатов

было	стало
ОК 01. Выбирать способы решения задач профессиональной деятельности, применительно к различным контекстам ОК 02. Осуществлять поиск, анализ и интерпретацию информации, необходимой для выполнения задач профессиональной деятельности ОК 03. Планировать и реализовывать собственное профессиональное и личностное развитие. ОК 04. Работать в коллективе и команде, эффективно взаимодействовать с коллегами, руководством, клиентами ОК 05. Осуществлять устную и письменную коммуникацию на государственном языке с учетом особенностей социального и культурного контекста ОК 07. Содействовать сохранению окружающей среды, ресурсосбережению, *эффективно действовать в чрезвычайных ситуациях*. ОК 09. Использовать информационные технологии в профессиональной деятельности ОК 10. Пользоваться профессиональной документацией	ОК 01. Выбирать способы решения задач профессиональной деятельности применительно к различным контекстам; ОК 02. Использовать современные средства поиска, анализа и интерпретации информации и информационные технологии для выполнения задач профессиональной деятельности; ОК 03. Планировать и реализовывать собственное профессиональное и личностное развитие, предпринимательскую деятельность в профессиональной сфере, использовать знания по правовой и финансовой грамотности в различных жизненных ситуациях; ОК 04. Эффективно взаимодействовать и работать в коллективе и команде; ОК 05. Осуществлять устную и письменную коммуникацию на государственном языке Российской Федерации с учетом особенностей социального и культурного контекста; ОК 06. Проявлять гражданско-патриотическую позицию, демонстрировать осознанное поведение на основе традиционных российских духовно-нравственных ценностей, в том числе с учетом гармонизации межнациональных и межрелигиозных отношений, применять стандарты антикоррупционного поведения; ОК 07. *Содействовать сохранению окружающей среды, ресурсосбережению*[3], *применять знания об изменении климата,* принципы бережливого производства, эффективно действовать в чрезвычайных ситуациях.

[3] *Выделенное курсивом не формируется в рамках данного МДК*

на государственном и иностранном языках.	ОК 08. Использовать средства физической культуры для сохранения и укрепления здоровья в процессе профессиональной деятельности и поддержания необходимого уровня физической подготовленности. ОК 09. Пользоваться профессиональной документацией на государственном и иностранном языках.

1.2 Оценка освоения компетенций

было		стало	
Результат (общие компетенции)	*Основные показатели*	*Результат (общие компетенции)*	*Основные показатели*
ОК 01. Выбирать способы решения задач профессиональной деятельности, применительно к различным контекстам	- самостоятельно организует свою деятельность по выданным заданиям - умеет оценить свои возможности для выполнения поставленных целей, задач, заданий по дисциплине	ОК 01. Выбирать способы решения задач профессиональной деятельности, применительно к различным контекстам	- самостоятельно организует свою деятельность по выданным заданиям - умеет оценить свои возможности для выполнения поставленных целей, задач, заданий по дисциплине
ОК 02. Осуществлять поиск, анализ и интерпретацию информации, необходимой для выполнения задач профессиональной деятельности	- осуществляет поиск информации в сети Интернет и различных электронных носителях - извлекает информацию с электронных носителей - использует средства ИТ для обработки и хранения информации - представляет информацию в различных формах с использованием разнообразного программного обеспечения - создает презентации в различных формах	ОК 02. Использовать современные средства поиска, анализа и интерпретации информации и информационные технологии для выполнения задач профессиональной деятельности	- осуществляет поиск информации в сети Интернет и различных электронных носителях - извлекает информацию с электронных носителей - использует средства ИТ для обработки и хранения информации - представляет информацию в различных формах с использованием разнообразного программного обеспечения - создает презентации в различных формах

ОК 03. Планировать и реализовывать собственное профессиональное и личностное развитие.	- берет на себя ответственность за принятое решение/совершенный поступок - ответственно выполняет разовые/ постоянные поручения в группе - может спрогнозировать результат - умеет оценить свои действия, поступки и проанализировать их	ОК 03. Планировать и реализовывать собственное профессиональное и личностное развитие, предпринимательскую деятельность в профессиональной сфере, использовать знания по правовой и финансовой грамотности в различных жизненных ситуациях	- берет на себя ответственность за принятое решение/совершенный поступок - ответственно выполняет разовые/постоянные поручения в группе - может спрогнозировать результат - умеет оценить свои действия, поступки и проанализировать их - знает основную нормативную документацию по предпринимательской деятельности и может ее найти в поисковых системах; - определяет возможности/невозможности предпринимательства той или иной возникшей ситуации - успешно учится, выполняет повседневные поручения/обязанности, связанные с финансами (оплата проезда, покупка продуктов, обеда) - владеет навыками обращения с банковскими картами
ОК 04. Работать в коллективе и команде, эффективно взаимодействовать с коллегами, руководством, клиентами	- устанавливает позитивный стиль общения - выбирает стиль общения в соответствии с ситуацией - признает чужое мнение - при необходимости отстаивает собственное мнение - принимает критику	ОК 04. Эффективно взаимодействовать и работать в коллективе и команде	- устанавливает позитивный стиль общения - выбирает стиль общения в соответствии с ситуацией - признает чужое мнение - при необходимости отстаивает собственное мнение - принимает критику - ведет деловую беседу в соответствии с этическими нормами

	- ведет деловую беседу в соответствии с этическими нормами - соблюдает официальный стиль при оформлении документов - выполняет письменные и устные рекомендации преподавателя - способен к эмпатии - организует коллективное обсуждение рабочей ситуации		- соблюдает официальный стиль при оформлении документов - выполняет письменные и устные рекомендации преподавателя - способен к эмпатии - организует коллективное обсуждение рабочей ситуации
ОК 05. Осуществлять устную и письменную коммуникацию на государственном языке с учетом особенностей социального и культурного контекста	- умеет передавать информацию другому человеку - способен правильно формулировать свои мысли в устной и письменной формах - способен оценить уровень своих знаний по дисциплине	ОК 05. Осуществлять устную и письменную коммуникацию на государственном языке Российской Федерации с учетом особенностей социального и культурного контекста	- умеет передавать информацию другому человеку - способен правильно формулировать свои мысли в устной и письменной формах - способен письменно оформлять свои мысли
		ОК 06. Проявлять гражданско-патриотическую позицию, демонстрировать осознанное поведение на основе традиционных российских духовно-нравственных ценностей, в том числе с учетом гармонизации межнациональны х и	- не участвует в запрещенных группировках; - не проводит антироссийскую пропаганду; - уважительно относится к сверстникам, окружающим, старшим и младшим; - не хамит, не грубит - применяет в своем поведении стандарты антикоррупционного поведения

		межрелигиозных отношений, применять стандарты антикоррупционного поведения	
ОК 07. Содействовать сохранению окружающей среды, ресурсосбережению, *эффективно действовать в чрезвычайных ситуациях*.	- поддерживает чистоту в учебном кабинете и на своем рабочем месте - адекватно реагирует на внезапное изменение ситуации (звонок, сирена, сигнал тревоги)	*ОК.07. Содействовать сохранению окружающей среды, ресурсосбережению*[4], *применять знания об изменении климата, принципы бережливого производства*, эффективно действовать в чрезвычайных ситуациях	- поддерживает чистоту в учебном кабинете и на своем рабочем месте - адекватно реагирует на внезапное изменение ситуации (звонок, сирена, сигнал тревоги)
		ОК 08. Использовать средства физической культуры для сохранения и укрепления здоровья в процессе профессиональной деятельности и поддержания необходимого уровня физической подготовленности	- посещает учебные занятия, практику; - отсутствие пропусков по болезни - посещение спортивных секций в колледже и вне (по различным видам спорта) - ведет здоровый образ жизни
ОК 09. Использовать информационные технологии в профессиональной деятельности	- осуществляет поиск информации в сети Интернет и различных электронных носителях - извлекает информацию с электронных носителей	ОК 09. Пользоваться профессиональной документацией на государственном и иностранном языках	- осуществлять эффективный поиск необходимой информации в российских и зарубежных источниках: нормативно-правовой документации, стандартов, научных публикации,

[4] *Выделенное курсивом не формируется в рамках данного МДК*

	- использует средства ИТ для обработки и хранения информации - представляет информацию в различных формах с использованием разнообразного программного обеспечения - создает презентации в различных формах		технической документации; - уметь применять лексику и грамматику иностранного языка для перевода текста, содержание которого включает профессиональную лексику; - уметь анализировать, систематизировать и применять в профессиональной деятельности информацию, содержащуюся в документации профессиональной области.
ОК 10. Пользоваться профессиональной документацией на государственном и иностранном языках.	- осуществлять эффективный поиск необходимой информации в российских и зарубежных источниках: нормативно-правовой документации, стандартов, научных публикации, технической документации; - уметь применять лексику и грамматику иностранного языка для перевода текста, содержание которого включает профессиональную лексику; - уметь анализировать, систематизировать и применять в профессиональной деятельности информацию, содержащуюся в		

	документации профессиональной области.		

РАССМОТРЕНО
на заседании Педагогического совета колледжа
(Протокол № 1 от «29» августа 2024 г.)

АВТОНОМНАЯ НЕКОММЕРЧЕСКАЯ ОРГАНИЗАЦИЯ СРЕДНЕГО ПРОФЕССИОНАЛЬНОГО ОБРАЗОВАНИЯ «ЦИФРОВОЙ КОЛЛЕДЖ «СИНЕРГИЯ»

РАССМОТРЕНО
на заседании Педагогического совета колледжа
(Протокол № 1 от «29» августа 2024 г.)

УТВЕРЖДАЮ
Директор АНО СПО «Цифровой колледж «Синергия»
_____ С.Н.Семенов
«30» 08 2024 г.

ОЦЕНОЧНЫЕ МАТЕРИАЛЫ

для промежуточной аттестации
по междисциплинарному курсу

МДК 02.02 Основы информационного дизайна

для профессии 54.01.20 Графический дизайнер

Составила:
Корнилова А.Б., преподаватель АНО СПО «Цифровой колледж «Синергия»

Якутск, 2024

АВТОНОМНАЯ НЕКОММЕРЧЕСКАЯ ОРГАНИЗАЦИЯ СРЕДНЕГО ПРОФЕССИОНАЛЬНОГО ОБРАЗОВАНИЯ «ЦИФРОВОЙ КОЛЛЕДЖ «СИНЕРГИЯ»

РАССМОТРЕНО и ПРИНЯТО
на заседании Педагогического совета колледжа
(Протокол № 4 от «12» апреля 2024 г.)

УТВЕРЖДАЮ
Директор АНО СПО «Цифровой колледж «Синергия»
_____ С.Н.Семенов
«15» 04 2024 г.

ОЦЕНОЧНЫЕ МАТЕРИАЛЫ

для промежуточной аттестации
по междисциплинарному курсу

МДК 02.02 Основы информационного дизайна

для профессии 54.01.20 Графический дизайнер

Составила:
Сидорова А.Ю., зам.директора по УВР

Якутск, 2024

Пояснительная записка

Оценочные материалы позволяют оценить достижения запланированных результатов обучения по междисциплинарному курсу МДК 02.02 Основы информационного дизайна *для профессии 54.01.20 Графический дизайнер.*

Оценка качества освоения содержания рабочей программы осуществляется во время текущего контроля и промежуточной аттестации.

1.1. Оценка достижения результатов

В результате освоения междисциплинарного курса МДК 02.02 Основы информационного дизайна обучающийся должен

знать:

З1 - технологические, эксплуатационные и гигиенические требования, предъявляемые к материалам;

З2 - современные тенденции в области дизайна;

З3 - разнообразные изобразительные и технические приёмы и средства дизайн-проектирования;

уметь:

У1 - выбирать материалы и программное обеспечение с учетом их наглядных и формообразующих свойств;

У2 - выполнять эталонные образцы объекта дизайна в макете, материале и в интерактивной среде;

У3 - сочетать в дизайн-проекте собственный художественный вкус и требования заказчика;

У4 - выполнять технические чертежи или эскизы проекта для разработки конструкции изделия с учетом особенностей технологии и тематикой;

У5 - разрабатывать технологическую карту изготовления авторского проекта;

У6 - реализовывать творческие идеи в макете;

У7 - создавать целостную композицию на плоскости, в объеме и пространстве;

У8 - использовать преобразующие методы стилизации и трансформации для создания новых форм;

У9 - создавать цветовое единство.

Показать сформированность **профессиональных компетенций (ПК):**

ПК 2.1. Планировать выполнение работ по разработке дизайн-макета на основе технического задания.

ПК 2.2. Определять потребности в программных продуктах, материалах и оборудовании при разработке дизайн-макета на основе технического задания.

ПК 2.3. Разрабатывать дизайн-макет на основе технического задания.

ПК 2.4. Осуществлять представление и защиту разработанного дизайн-макета.

ПК 2.5. Осуществлять комплектацию и контроль готовности необходимых составляющих дизайн-макета для формирования дизайн-продукта.

и общими компетенциями (ОК):

ОК 01. Выбирать способы решения задач профессиональной деятельности применительно к различным контекстам;

ОК 02. Использовать современные средства поиска, анализа и интерпретации информации и информационные технологии для выполнения задач профессиональной деятельности;

ОК 03. Планировать и реализовывать собственное профессиональное и личностное развитие, предпринимательскую деятельность в профессиональной сфере, использовать знания по правовой и финансовой грамотности в различных жизненных ситуациях;

ОК 04. Эффективно взаимодействовать и работать в коллективе и команде;

ОК 05. Осуществлять устную и письменную коммуникацию на государственном языке Российской Федерации с учетом особенностей социального и культурного контекста;

ОК 06. Проявлять гражданско-патриотическую позицию, демонстрировать осознанное поведение на основе традиционных российских духовно-нравственных ценностей, в том числе с учетом гармонизации межнациональных и межрелигиозных отношений, применять стандарты антикоррупционного поведения;

ОК 07. *Содействовать сохранению окружающей среды, ресурсосбережению*[1], *применять знания об изменении климата,* принципы бережливого производства, эффективно действовать в чрезвычайных ситуациях.

ОК 08. Использовать средства физической культуры для сохранения и укрепления здоровья в процессе профессиональной деятельности и поддержания необходимого уровня физической подготовленности.

---

[1] *Выделенное курсивом не формируется в рамках данного МДК*

ОК 09. Пользоваться профессиональной документацией на государственном и иностранном языках.

Форма промежуточной аттестации – ***экзамен.***
Вид – практическое задание по созданию логотипа

Критерии оценки теста

Тест содержит 30 вопросов.
Правильный ответ на вопрос оценивается в 1 балл.
Максимальное количество баллов – 30

Перевод баллов в оценку

отлично	хорошо	удовлетворительно	неудовлетворительно
30-27	26-24	23-18	17 и менее

Критерии оценки практического задания

«отлично» – задание выполнено правильно, дан полный ответ, аргументирован, достаточно иллюстрирован примерами.

«хорошо» – задание выполнено, но в ответе присутствуют сомнения по аргументированию или ответ сбивчив, при ответе чувствуется неуверенность.

«удовлетворительно» - задание выполнено или почти выполнено, но нет четкого и правильного ответа, речь неуверенная.

«неудовлетворительно» - задание не выполнено или выполнено не свое.

Общая оценка за экзамен (итоговая за МДК.02.02) – средняя арифметическая за тест и практическое задание. При сомнении основополагающей является оценка, полученная за практическое задание.

Автономная некоммерческая организация среднего профессионального образования
«Цифровой колледж «Синергия»

УТВЕРЖДЕНО
директором колледжа в составе образовательных программ по специальности 54.01.20 Графический дизайнер

Тест по
междисциплинарному курсу МДК.02.02 Основы информационного дизайна
для профессии 54.01.20 Графический дизайнер

Инструкция
Внимательно прочитайте задания и запишите правильные ответы.
Блок 1 – Выберите один правильный ответ из предложенных
Блок 2 – Верны ли утверждения
Время выполнения – 40 минут.

Вариант 1

Блок 1. Выберите один правильный вариант ответа

1. К каким форматам относится листовка
а) 210 х 297 мм б) 148 х 210 мм в) 210 х 220 мм г) 297 х 420 мм

2. Листовой рекламный носитель это:
а) Постер б) Плакат в) Афиша г) Фотография

3. Верстка это:
а) Работа с текстовым материалом
б) Исправление орфографических ошибок
в) Оформление текста для его прочтения
г) Распределение и оформление текста в макете

4. Особенность растровой графики:
а) При увеличении изображения появляется зернистость
б) При изменении картинки изображение не теряет своего качества
в) При уменьшении изображения появляется зернистость
г) Изображение нельзя изменить

5. Основные функции рекламного плаката:
а) Информативная б) Психологическая
в) Стимулирующая г) Эстетическая

6. Расположение графических и текстовых объектов – это
а) Организация б) Воркфлоу в) Композиция г) Кернинг

7. Композиция - это:
а) Составление частей в единое целое б) Шрифтовое изображение
в) Иллюстрация г) Разделение на части

8. Главным элементом шрифтового плаката является
а) Иллюстрация б) Шрифт в) Заголовок г) Цвет

9. Доминанта в изображении - это

а) Рисунки образцов природы б) Трансформация изображения

в) Преобладание в композиции г) Разномасштабное изображение

10. В три раза лучше запоминаются заголовки рекламных текстов:

а) Содержащие менее шести слов б) Содержащие 2-3 слова

в) Связанные по смыслу г) В стихотворной форме

11. По технике воспроизведения плакаты бывают:

а) Печатные, трафаретные б) Рисованные от руки

в) Световые, объемные г) Текстурные, гладкие

12. К какому виду относится данный плакат:

а) Социальный б) Учебно-инструктивный

в) Агитационный г) Спортивный

13. Плакаты классифицируют по:

а) Назначению б) Техническому воспроизведению

в) Колористическому решению г) Жанрам

14. Малоформатное нефальцованное или односгибное издание, выпускаемое в силу своей экономичности большим тиражом

а) Листовка б) Проспект в) Буклет г) Плакат

15. Векторный способ кодирования изображения это:

а) Представление изображения в виде простых геометрических фигур

б) Представление изображения в компьютере в виде физических формул

в) Представление изображения в компьютере в виде множества точек

г) Представление изображения в компьютере в виде фотографии

16. На информационном листе размещается:

а) Фирменный знак б) Логотип

в) Атрибуты фирменной символики г) Атрибуты адресата

17. Издание, не сброшюрованное, а многократно сфальцованное – это:

а) Проспект б) Буклет в) Листовка г) Плакат

18. Художественное средство, благодаря которому достигается графическое оформление печатного текста посредством набора и верстки называется

а) Графика б) Дизайн-графика в) Шрифт г) Типографика

19. Назовите функции, которые выполняет товарный знак как образ индивидуальности товара компании:

а) Идентификационную б) Эстетическую

в) Рекламную г) Информационную

20. Эскиз это:

а) Рисунок художника

б) Художественное воплощение замыслов дизайнера

в) Зарисовка будущего изделия

г) Воплощение рисунка в готовое изделие

21. Предпроектный анализ – это

а) Поиск приемов решения поставленной задачи

б) Выдвижение новых конструктивно-художественных идей

в) Анализ сведений об особенностях выдвинутой жизнью проектной задачи

г) Выработка дизайн - концепции

22. Большинство фирм предпочитают использовать в форменном стиле не более:

а) 3-х цветов б) 4-х цветов в) 2-х цветов г) Все ответы верны

23. Удобочитаемость надписи на листовке зависит:

а) От расстановки слов б) От размеров надписи

в) От окружающего фона г) От цветового решения

24. Цвета белый, черный и все оттенки серого называются:

а) Хроматическими б) Ахроматическими

в) Бесцветными г) Свободными

25. К основным этапам брендинга относятся:

а) Исследование области рынка и конкурентного окружения

б) Установление композиционных связей и элементов

в) Определение и исследование основной аудитории потребителей

г) Разработка коммуникационной платформы и подготовка потребительского интерфейса

Блок 2. Верны ли утверждения

26. Верны ли утверждения:

А) Позиционирование — это узнаваемость торговой марки

В) Позиционирование — это создание для бренда такого контекста, в котором связанный с ним выбор будет восприниматься как наилучший Подберите правильный ответ.

а) А – да, В – нет б) А – да, В – да в) А – нет, В – нет г) А – нет, В - да

27. Верны ли утверждения:

А) Целью имиджевого плаката, является - Создание среди общественности привлекательного имиджа компании, который вызывал бы доверие к самому предприятию и всем предлагаемым им услугам

В) Целью имиджевого плаката, является - Информирование деловых партнеров о существовании фирмы и ее потребностях в чем-либо Подберите правильный ответ.

а) А – да, В – нет б) А – да, В – да в) А – нет, В – нет г) А – нет, В - да

28. Верны ли утверждения:

А) Акциденция в полиграфии означает – Художественные полиграфические работы (бланки, объявления, афиши, визитные карточки, пригласительные билеты и др.), с использование выделительных шрифтов

В) Акциденция в полиграфии означает - В дизайне которых используются разнообразные декоративно-оформительские элементы, такие как шрифты, линейки, орнаменты и предметно-сюжетные украшения Подберите правильный ответ.

а) А – да, В – нет б) А – да, В – да в) А – нет, В – нет г) А – нет, В - да

29. Верны ли утверждения:

А) Главная задача первого абзаца рекламного текста листовки - промежуточная, связать заголовок и иллюстрацию с тем, что будет изложено далее в основном тексте

В) Главная задача первого абзаца рекламного текста листовки - пробудить доверие к самому продукту, а также и к тому, что о нем говорится в рекламе листовки

а) А – да, В – нет б) А – да, В – да в) А – нет, В – нет г) А – нет, В - да

30. Верны ли утверждения:

А) Текстовые шрифты - предназначенные для печатания основного текста книг, журналов и газет.

В) Текстовые шрифты - предназначенные для печатания заголовков и названия статей в книгах, газетах, журналах Подберите правильный ответ.

а) А – да, В – нет б) А – да, В – да в) А – нет, В – нет г) А – нет, В - да

Перечень практических заданий
по междисциплинарному курсу
МДК.02.02 Основы информационного дизайна

для профессии 54.01.20 Графический дизайнер

Задание 1. Провести анализ одного календаря из представленных вариантов. Аналитическая работа производится по критериям: особенности композиции, ритм, тип цветовой гармонии, эмоционально-смысловые ассоциации, цветосимволика, шрифт. Определить целевую аудиторию.



Вариант 1



Вариант 2



Вариант 3



Вариант 4

Задание 2. Провести классификацию журнала (любого, на выбор; издание принести на занятие) по ГОСТ Р 7.0.60-2020, Единому отраслевому классификатору печатных СМИ, тематике Роскомнадзора. Выявить достоинства и недостатки каждой типологии. Оформить в программе PowerPoint.

Задание 3. На материале журнального издания (на выбор) определить принципы оформления, рассмотреть постоянные элементы оформления, особенности шрифтографии. Оформить в программе PowerPoint.

Задание 4. Проведите сравнительный анализ печатных (газета) информационных ресурсов по следующей схеме:

• определите, с помощью, каких средств решен функциональный аспект задачи визуального обустройства печатной страницы (пропорции страницы, формат издания – для газеты, рисунок шрифта, цветовой тон фона, системы ориентации по изданию);

• определите, с помощью, каких средств решен эстетический аспект задачи визуального обустройства печатной страницы (отсутствие /наличие шрифтовых выделений, цветных «подложек» шрифтовых композиций;

• меняется ли кегль при переходах между частями текста, работает ли контраст шрифтовых и тоновых элементов);

• определите, какие шрифтовые гарнитуры используются, их количество, контрастность по отношению друг к другу.

Задание 5. Проведите сравнительный анализ шрифтового дизайна печатного СМИ и печатного рекламного сообщения по следующей схеме:

- самостоятельно подберите печатный информационный ресурс (газета, журнал) и материал рекламного характера (буклет, брошюра, флаер) с интересным шрифтовым дизайном, которые будете анализировать;

- определите тип, гарнитуру, происхождение используемых в печатных носителях шрифтов;

- функции выполняет шрифт в печатном информационном рекламном сообщении;

- характеристики шрифта;

- соответствие начертания шрифта качеству бумаги на обоих носителях;

- соответствие вербального послания теме газеты;

- определите, за счет каких специфических свойств шрифта достигается эмоциональное характер начертания);

- подведите итог: чем отличаются шрифты (по типу, происхождению, основным характеристикам, выполняемым функциям), использованные в информационном и рекламном сообщениях;

- чем обусловлены эти различия (с точки зрения разных функциональных назначений печатных обращений).

1.2. Оценка освоения компетенций

Оценка освоения ***профессиональных компетенций (ПК)*** осуществляется через проверку знаний и умений, а именно

Результат (профессиональные компетенции)	*Основные показатели*
ПК 2.1. Планировать выполнение работ по разработке дизайн-макета на основе технического задания.	**Знать:** З2 - современные тенденции в области дизайна; **Уметь:** У1 - выбирать материалы и программное обеспечение с учетом их наглядных и формообразующих свойств; У4 - выполнять технические чертежи или эскизы проекта для разработки конструкции изделия с учетом особенностей технологии и тематикой; У5 - разрабатывать технологическую карту изготовления авторского проекта;
ПК 2.2. Определять потребности в программных продуктах, материалах и оборудовании при разработке дизайн-макета на основе технического задания.	**Знать:** З1 - технологические, эксплуатационные и гигиенические требования, предъявляемые к материалам; З3 - разнообразные изобразительные и технические приёмы и средства дизайн-проектирования; **Уметь:** У1 - выбирать материалы и программное обеспечение с учетом их наглядных и формообразующих свойств;
ПК 2.3. Разрабатывать дизайн-макет на основе технического задания.	**Знать:** З2 - современные тенденции в области дизайна; З3 - разнообразные изобразительные и технические приёмы и средства дизайн-проектирования; **Уметь:** У2 - выполнять эталонные образцы объекта дизайна в макете, материале и в интерактивной среде; У3 - сочетать в дизайн-проекте собственный художественный вкус и требования заказчика; У4 - выполнять технические чертежи или эскизы проекта для разработки конструкции изделия с учетом особенностей технологии и тематикой; У5 - разрабатывать технологическую карту изготовления авторского проекта; У6 - реализовывать творческие идеи в макете; У7 - создавать целостную композицию на плоскости, в объеме и пространстве; У9 - создавать цветовое единство.
ПК 2.4. Осуществлять представление и защиту разработанного дизайн-макета.	**знать:** З1 - технологические, эксплуатационные и гигиенические требования, предъявляемые к материалам; З2 - современные тенденции в области дизайна; З3 - разнообразные изобразительные и технические приёмы и средства дизайн-проектирования; ***уметь:***

	$У_{10}$ - защищать разработанный дизайн-макет;
ПК 2.5. Осуществлять комплектацию и контроль готовности необходимых составляющих дизайн-макета для формирования дизайн-продукта	**знать:** З1 - технологические, эксплуатационные и гигиенические требования, предъявляемые к материалам; З2 - современные тенденции в области дизайна; З3 - разнообразные изобразительные и технические приёмы и средства дизайн-проектирования; ***уметь:*** $У_7$ - создавать целостную композицию на плоскости, в объеме и пространстве; $У_8$ - использовать преобразующие методы стилизации и трансформации для создания новых форм; $У_9$ - создавать цветовое единство; $У_{11}$ - выполнять комплектацию необходимых составляющих дизайн-макета для формирования дизайн-продукта;

Оценка ***общих компетенций (ОК)*** выставляется в результате наблюдения в течение семестра по следующим критериям:

Результат **(общие компетенции)**	**Основные показатели**
ОК 01. Выбирать способы решения задач профессиональной деятельности, применительно к различным контекстам	- самостоятельно организует свою деятельность по выданным заданиям - умеет оценить свои возможности для выполнения поставленных целей, задач, заданий по дисциплине
ОК 02. Использовать современные средства поиска, анализа и интерпретации информации и информационные технологии для выполнения задач профессиональной деятельности	- осуществляет поиск информации в сети Интернет и различных электронных носителях - извлекает информацию с электронных носителей - использует средства ИТ для обработки и хранения информации - представляет информацию в различных формах с использованием разнообразного программного обеспечения - создает презентации в различных формах
ОК 03. Планировать и реализовывать собственное профессиональное и личностное развитие, предпринимательскую деятельность в профессиональной сфере, использовать знания по правовой и финансовой грамотности в различных жизненных ситуациях	- берет на себя ответственность за принятое решение/совершенный поступок - ответственно выполняет разовые/постоянные поручения в группе - может спрогнозировать результат - умеет оценить свои действия, поступки и проанализировать их - знает основную нормативную документацию по предпринимательской деятельности и может ее найти в поисковых системах; - определяет возможности/невозможности предпринимательства той или иной возникшей ситуации

	- успешно учится, выполняет повседневные поручения/обязанности, связанные с финансами (оплата проезда, покупка продуктов, обеда) - владеет навыками обращения с банковскими картами
ОК 04. Эффективно взаимодействовать и работать в коллективе и команде	- устанавливает позитивный стиль общения - выбирает стиль общения в соответствии с ситуацией - признает чужое мнение - при необходимости отстаивает собственное мнение - принимает критику - ведет деловую беседу в соответствии с этическими нормами - соблюдает официальный стиль при оформлении документов - выполняет письменные и устные рекомендации преподавателя - способен к эмпатии - организует коллективное обсуждение рабочей ситуации
ОК 05. Осуществлять устную и письменную коммуникацию на государственном языке Российской Федерации с учетом особенностей социального и культурного контекста	- умеет передавать информацию другому человеку - способен правильно формулировать свои мысли в устной и письменной формах - способен письменно оформлять свои мысли
ОК 06. Проявлять гражданско-патриотическую позицию, демонстрировать осознанное поведение на основе традиционных российских духовно-нравственных ценностей, в том числе с учетом гармонизации межнациональных и межрелигиозных отношений, применять стандарты антикоррупционного поведения	- не участвует в запрещенных группировках; - не проводит антироссийскую пропаганду; - уважительно относится к сверстникам, окружающим, старшим и младшим; - не хамит, не грубит - применяет в своем поведении стандарты антикоррупционного поведения
ОК.07. Содействовать сохранению окружающей среды, ресурсосбережению[2], *применять знания об изменении климата, принципы бережливого производства*, эффективно действовать в чрезвычайных ситуациях	- поддерживает чистоту в учебном кабинете и на своем рабочем месте - адекватно реагирует на внезапное изменение ситуации (звонок, сирена, сигнал тревоги)
ОК 08. Использовать средства физической культуры для сохранения и укрепления здоровья в процессе профессиональной деятельности и поддержания необходимого	- посещает учебные занятия, практику; - отсутствие пропусков по болезни - посещение спортивных секций в колледже и вне (по различным видам спорта) - ведет здоровый образ жизни

[2] *Выделенное курсивом не формируется в рамках данного МДК*

уровня физической подготовленности	
ОК 09. Пользоваться профессиональной документацией на государственном и иностранном языках	- осуществлять эффективный поиск необходимой информации в российских и зарубежных источниках: нормативно-правовой документации, стандартов, научных публикации, технической документации; - уметь применять лексику и грамматику иностранного языка для перевода текста, содержание которого включает профессиональную лексику; - уметь анализировать, систематизировать и применять в профессиональной деятельности информацию, содержащуюся в документации профессиональной области.

Критерии

2 балла - компетенция проявляется постоянно в полной мере (сформирована полностью);

1 балл - компетенция проявляется иногда или неполностью (частично сформирована);

0 баллов - компетенция не проявляется (не сформирована).

ЛИСТ изменений
ОЦЕНОЧНЫЕ МАТЕРИАЛЫ
для промежуточной аттестации

по междисциплинарному курсу МДК.02.02 Основы информационного дизайна
для профессии 54.01.20 Графический дизайнер

Дата изменений – 23.08.2024

Основание: Приказ Министерства просвещения Российской Федерации от 03.07.2024 N 464 "О внесении изменений в федеральные государственные образовательные стандарты среднего профессионального образования" (Зарегистрировано в Минюсте России 09.08.2024 N 79088)

Изменения внесены в формулировку общих компетенций (ОК)

1.1. Оценка освоения результатов

было	стало
ОК 01. Выбирать способы решения задач профессиональной деятельности, применительно к различным контекстам ОК 02. Осуществлять поиск, анализ и интерпретацию информации, необходимой для выполнения задач профессиональной деятельности ОК 03. Планировать и реализовывать собственное профессиональное и личностное развитие. ОК 04. Работать в коллективе и команде, эффективно взаимодействовать с коллегами, руководством, клиентами ОК 05. Осуществлять устную и письменную коммуникацию на государственном языке с учетом особенностей социального и культурного контекста ОК 07. Содействовать сохранению окружающей среды, ресурсосбережению, *эффективно действовать в чрезвычайных ситуациях*. ОК 09. Использовать информационные технологии в профессиональной деятельности ОК 10. Пользоваться профессиональной документацией на государственном и иностранном языках.	ОК 01. Выбирать способы решения задач профессиональной деятельности применительно к различным контекстам; ОК 02. Использовать современные средства поиска, анализа и интерпретации информации и информационные технологии для выполнения задач профессиональной деятельности; ОК 03. Планировать и реализовывать собственное профессиональное и личностное развитие, предпринимательскую деятельность в профессиональной сфере, использовать знания по правовой и финансовой грамотности в различных жизненных ситуациях; ОК 04. Эффективно взаимодействовать и работать в коллективе и команде; ОК 05. Осуществлять устную и письменную коммуникацию на государственном языке Российской Федерации с учетом особенностей социального и культурного контекста; ОК 06. Проявлять гражданско-патриотическую позицию, демонстрировать осознанное поведение на основе традиционных российских духовно-нравственных ценностей, в том числе с учетом гармонизации межнациональных и межрелигиозных отношений, применять стандарты антикоррупционного поведения; ОК 07. *Содействовать сохранению окружающей среды, ресурсосбережению*[3], *применять знания об изменении климата,* принципы бережливого производства, эффективно действовать в чрезвычайных ситуациях. ОК 08. Использовать средства физической культуры для сохранения и укрепления здоровья в процессе профессиональной деятельности и

[3] *Выделенное курсивом не формируется в рамках данного МДК*

	поддержания необходимого уровня физической подготовленности. ОК 09. Пользоваться профессиональной документацией на государственном и иностранном языках.

1.2 Оценка освоения компетенций

было		стало	
Результат (общие компетенции)	*Основные показатели*	*Результат (общие компетенции)*	*Основные показатели*
ОК 01. Выбирать способы решения задач профессиональной деятельности, применительно к различным контекстам	- самостоятельно организует свою деятельность по выданным заданиям - умеет оценить свои возможности для выполнения поставленных целей, задач, заданий по дисциплине	ОК 01. Выбирать способы решения задач профессиональной деятельности, применительно к различным контекстам	- самостоятельно организует свою деятельность по выданным заданиям - умеет оценить свои возможности для выполнения поставленных целей, задач, заданий по дисциплине
ОК 02. Осуществлять поиск, анализ и интерпретацию информации, необходимой для выполнения задач профессиональной деятельности	- осуществляет поиск информации в сети Интернет и различных электронных носителях - извлекает информацию с электронных носителей - использует средства ИТ для обработки и хранения информации - представляет информацию в различных формах с использованием разнообразного программного обеспечения - создает презентации в различных формах	ОК 02. Использовать современные средства поиска, анализа и интерпретации информации и информационные технологии для выполнения задач профессиональной деятельности	- осуществляет поиск информации в сети Интернет и различных электронных носителях - извлекает информацию с электронных носителей - использует средства ИТ для обработки и хранения информации - представляет информацию в различных формах с использованием разнообразного программного обеспечения - создает презентации в различных формах
ОК 03. Планировать и реализовывать собственное профессиональное и личностное развитие.	- берет на себя ответственность за принятое решение/совершенный поступок - ответственно выполняет разовые/ постоянные поручения в группе	ОК 03. Планировать и реализовывать собственное профессиональное и личностное развитие, предпринимательскую деятельность в профессиональной сфере, использовать	- берет на себя ответственность за принятое решение/совершенный поступок - ответственно выполняет разовые/постоянные поручения в группе - может спрогнозировать результат

	- может спрогнозировать результат - умеет оценить свои действия, поступки и проанализировать их	знания по правовой и финансовой грамотности в различных жизненных ситуациях	- умеет оценить свои действия, поступки и проанализировать их - знает основную нормативную документацию по предпринимательской деятельности и может ее найти в поисковых системах; - определяет возможности/невозможности предпринимательства той или иной возникшей ситуации - успешно учится, выполняет повседневные поручения/обязанности, связанные с финансами (оплата проезда, покупка продуктов, обеда) - владеет навыками обращения с банковскими картами
ОК 04. Работать в коллективе и команде, эффективно взаимодействовать с коллегами, руководством, клиентами	- устанавливает позитивный стиль общения - выбирает стиль общения в соответствии с ситуацией - признает чужое мнение - при необходимости отстаивает собственное мнение - принимает критику - ведет деловую беседу в соответствии с этическими нормами - соблюдает официальный стиль при оформлении документов - выполняет письменные и устные рекомендации преподавателя - способен к эмпатии - организует коллективное обсуждение рабочей ситуации	ОК 04. Эффективно взаимодействовать и работать в коллективе и команде	- устанавливает позитивный стиль общения - выбирает стиль общения в соответствии с ситуацией - признает чужое мнение - при необходимости отстаивает собственное мнение - принимает критику - ведет деловую беседу в соответствии с этическими нормами - соблюдает официальный стиль при оформлении документов - выполняет письменные и устные рекомендации преподавателя - способен к эмпатии - организует коллективное обсуждение рабочей ситуации

ОК 05. Осуществлять устную и письменную коммуникацию на государственном языке с учетом особенностей социального и культурного контекста	- умеет передавать информацию другому человеку - способен правильно формулировать свои мысли в устной и письменной формах - способен оценить уровень своих знаний по дисциплине	ОК 05. Осуществлять устную и письменную коммуникацию на государственном языке Российской Федерации с учетом особенностей социального и культурного контекста	- умеет передавать информацию другому человеку - способен правильно формулировать свои мысли в устной и письменной формах - способен письменно оформлять свои мысли
		ОК 06. Проявлять гражданско-патриотическую позицию, демонстрировать осознанное поведение на основе традиционных российских духовно-нравственных ценностей, в том числе с учетом гармонизации межнациональных и межрелигиозных отношений, применять стандарты антикоррупционного поведения	- не участвует в запрещенных группировках; - не проводит антироссийскую пропаганду; - уважительно относится к сверстникам, окружающим, старшим и младшим; - не хамит, не грубит - применяет в своем поведении стандарты антикоррупционного поведения
ОК 07. Содействовать сохранению окружающей среды, ресурсосбережению, *эффективно действовать в чрезвычайных ситуациях*.	- поддерживает чистоту в учебном кабинете и на своем рабочем месте - адекватно реагирует на внезапное изменение ситуации (звонок, сирена, сигнал тревоги)	*ОК.07. Содействовать сохранению окружающей среды, ресурсосбережению*[4] , *применять знания об изменении климата, принципы бережливого производства*, эффективно действовать в чрезвычайных ситуациях	- поддерживает чистоту в учебном кабинете и на своем рабочем месте - адекватно реагирует на внезапное изменение ситуации (звонок, сирена, сигнал тревоги)
		ОК 08. Использовать средства физической культуры для сохранения и укрепления	- посещает учебные занятия, практику; - отсутствие пропусков по болезни - посещение спортивных секций в колледже и вне

[4] *Выделенное курсивом не формируется в рамках данного МДК*

		здоровья в процессе профессиональной деятельности и поддержания необходимого уровня физической подготовленности	(по различным видам спорта) - ведет здоровый образ жизни
ОК 09. Использовать информационные технологии в профессиональной деятельности	- осуществляет поиск информации в сети Интернет и различных электронных носителях - извлекает информацию с электронных носителей - использует средства ИТ для обработки и хранения информации - представляет информацию в различных формах с использованием разнообразного программного обеспечения - создает презентации в различных формах	ОК 09. Пользоваться профессиональной документацией на государственном и иностранном языках	- осуществлять эффективный поиск необходимой информации в российских и зарубежных источниках: нормативно-правовой документации, стандартов, научных публикации, технической документации; - уметь применять лексику и грамматику иностранного языка для перевода текста, содержание которого включает профессиональную лексику; - уметь анализировать, систематизировать и применять в профессиональной деятельности информацию, содержащуюся в документации профессиональной области.
ОК 10. Пользоваться профессиональной документацией на государственном и иностранном языках.	- осуществлять эффективный поиск необходимой информации в российских и зарубежных источниках: нормативно-правовой документации, стандартов, научных публикации, технической документации; - уметь применять лексику и грамматику иностранного языка для перевода текста, содержание которого включает профессиональную лексику;		

	- уметь анализировать, систематизировать и применять в профессиональной деятельности информацию, содержащуюся в документации профессиональной области.		

РАССМОТРЕНО
на заседании Педагогического совета колледжа
(Протокол № 1 от «29» августа 2024 г.)

АВТОНОМНАЯ НЕКОММЕРЧЕСКАЯ ОРГАНИЗАЦИЯ СРЕДНЕГО ПРОФЕССИОНАЛЬНОГО ОБРАЗОВАНИЯ «ЦИФРОВОЙ КОЛЛЕДЖ «СИНЕРГИЯ»

РАССМОТРЕНО
на заседании Педагогического совета колледжа
(Протокол № 1 от «29» августа 2024 г.)

УТВЕРЖДАЮ
Директор АНО СПО «Цифровой колледж «Синергия»
_____ С.Н.Семенов
«30» 08 2024 г.

ОЦЕНОЧНЫЕ МАТЕРИАЛЫ

для промежуточной аттестации
по междисциплинарному курсу

МДК 02.03 Основы многостраничного дизайна

для профессии 54.01.20 Графический дизайнер

Составила:
Корнилова А.Б., преподаватель АНО СПО «Цифровой колледж «Синергия»

Якутск, 2024

АВТОНОМНАЯ НЕКОММЕРЧЕСКАЯ ОРГАНИЗАЦИЯ СРЕДНЕГО ПРОФЕССИОНАЛЬНОГО ОБРАЗОВАНИЯ «ЦИФРОВОЙ КОЛЛЕДЖ «СИНЕРГИЯ»

РАССМОТРЕНО и ПРИНЯТО
на заседании Педагогического совета колледжа
(Протокол № 4 от «12» апреля 2024 г.)

УТВЕРЖДАЮ
Директор АНО СПО «Цифровой колледж «Синергия»
_____ С.Н.Семенов
«15» 04 2024 г.

ОЦЕНОЧНЫЕ МАТЕРИАЛЫ

для промежуточной аттестации
по междисциплинарному курсу

МДК 02.03 Основы многостраничного дизайна

для профессии 54.01.20 Графический дизайнер

Составила:
Сидорова А.Ю., зам.директора по УВР

Якутск, 2024

Пояснительная записка

Оценочные материалы позволяют оценить достижения запланированных результатов обучения по междисциплинарному курсу МДК 02.03 Основы многостраничного дизайна *для профессии 54.01.20 Графический дизайнер.*

Оценка качества освоения содержания рабочей программы осуществляется во время текущего контроля и промежуточной аттестации.

1.1. Оценка освоения результатов

В результате освоения междисциплинарного курса МДК 02.03 Основы многостраничного дизайна обучающийся должен

знать:

З1 - технологические, эксплуатационные и гигиенические требования, предъявляемые к материалам;

З2 - современные тенденции в области дизайна;

З3 - разнообразные изобразительные и технические приёмы и средства дизайн-проектирования;

уметь:

У1 - выбирать материалы и программное обеспечение с учетом их наглядных и формообразующих свойств;

У2 - выполнять эталонные образцы объекта дизайна в макете, материале и в интерактивной среде;

У3 - сочетать в дизайн-проекте собственный художественный вкус и требования заказчика;

У4 - выполнять технические чертежи или эскизы проекта для разработки конструкции изделия с учетом особенностей технологии и тематикой;

У5 - разрабатывать технологическую карту изготовления авторского проекта;

У6 - реализовывать творческие идеи в макете;

У7 - создавать целостную композицию на плоскости, в объеме и пространстве;

У8 - использовать преобразующие методы стилизации и трансформации для создания новых форм;

У9 - создавать цветовое единство.

Показать сформированность **профессиональных компетенций (ПК):**

ПК 2.1. Планировать выполнение работ по разработке дизайн-макета на основе технического задания.

ПК 2.2. Определять потребности в программных продуктах, материалах и оборудовании при разработке дизайн-макета на основе технического задания.

ПК 2.3. Разрабатывать дизайн-макет на основе технического задания.

ПК 2.4. Осуществлять представление и защиту разработанного дизайн-макета.

ПК 2.5. Осуществлять комплектацию и контроль готовности необходимых составляющих дизайн-макета для формирования дизайн-продукта.

и общими компетенциями (ОК):

ОК 01. Выбирать способы решения задач профессиональной деятельности применительно к различным контекстам;

ОК 02. Использовать современные средства поиска, анализа и интерпретации информации и информационные технологии для выполнения задач профессиональной деятельности;

ОК 03. Планировать и реализовывать собственное профессиональное и личностное развитие, предпринимательскую деятельность в профессиональной сфере, использовать знания по правовой и финансовой грамотности в различных жизненных ситуациях;

ОК 04. Эффективно взаимодействовать и работать в коллективе и команде;

ОК 05. Осуществлять устную и письменную коммуникацию на государственном языке Российской Федерации с учетом особенностей социального и культурного контекста;

ОК 06. Проявлять гражданско-патриотическую позицию, демонстрировать осознанное поведение на основе традиционных российских духовно-нравственных ценностей, в том числе с учетом гармонизации межнациональных и межрелигиозных отношений, применять стандарты антикоррупционного поведения;

ОК 07. *Содействовать сохранению окружающей среды, ресурсосбережению*[1], *применять знания об изменении климата,* принципы бережливого производства, эффективно действовать в чрезвычайных ситуациях.

ОК 08. Использовать средства физической культуры для сохранения и укрепления здоровья в процессе профессиональной деятельности и поддержания необходимого уровня физической подготовленности.

---

[1] *Выделенное курсивом не формируется в рамках данного МДК*

ОК 09. Пользоваться профессиональной документацией на государственном и иностранном языках.

5 семестр

Форма промежуточной аттестации – ***другие формы контроля***

Вид – тест

Тест состоит из 16 вопросов разного уровня сложности – с выбором одного правильного ответа.

Время выполнения задания – 40 мин.

Критерии оценивания

Уровень подготовки студентов оценивается в баллах: «отлично», «хорошо», «удовлетворительно», «неудовлетворительно».

Шкала оценок теста

Результативность		**Качественная оценка уровня**	
% правильных ответов	**баллы**	**оценка**	**вербальный аналог**
88 ÷ 100	14 - 16	5	отлично
63 ÷ 88	11 – 13	4	хорошо
50 ÷ 63	8 - 10	3	удовлетворительно
Менее 50	7 и менее	2	не удовлетворительно

Автономная некоммерческая организация среднего профессионального образования
«Цифровой колледж «Синергия»

УТВЕРЖДЕНО
директором колледжа в составе образовательных программ по специальности 54.01.20 Графический дизайнер

Тест

для промежуточной аттестации по

по междисциплинарному курсу МДК 02.03 Основы многостраничного дизайна

для профессии 54.01.20 Графический дизайнер

Инструкция

Внимательно прочитайте задания и запишите правильные ответы.
Время выполнения – 40 минут.

Выберите один правильный ответ

1. Набор из одного или нескольких шрифтов в одном или нескольких размерах и начертаниях, имеющих стилевое единство рисунка и состоящих из определённого набора типографских знаков:

а) гарнитура б) глиф в) шрифт г) кегль

2. Печатное произведение небольшого объёма, одно из средств массовой печатной пропаганды:

а) журнал б) брошюра в) газета г) каталог

3. Интерлиньяж - это

а) Расстояние между столбцами модульной сетки
б) Интернациональное обозначение базовой линии в текстовом блоке
в) Интервал между базовой линией и линией роста нижней строки
г) Интервал между базовыми линиями соседних строк

4. В полиграфии способ печати с использованием печатной формы, на которой печатающие элементы утоплены по отношению к пробельным называют:

а) плоская печать б) высокая печать в) глубокая печать г) трафаретная печать

5. Междустрочный пробел, расстояние между базовыми линиями соседних строк называется:

а) интерлиньяж б) кегль в) модульная сетка г) шмуцтитул

6. Специфическая отрасль информационной деятельности, сущностью которой является информационное управление это:

а) книговедение б) библиография в) дискография г) фильмография

7. Первая в мире печатная газета вышла в стране …

а) Китай б) Франция в) США г) Россия

8. Печатное периодическое издание в переводе с французского «jour — день, сутки» называется …

а) газета б) журнал в) книга г) каталог

9. Краткое описание издания для покупателей, продавцов и библиотекарей называют...

а) глоссарий б) вступление в) оглавление г) аннотация

10. Бумажная обложка поверх переплета книги называется …

а) суперобложка б) переплёт в) форзац г) титульный лист

11. 0сновной недостаток цифровой печати?

а) низкая производительность

б) низкая скорость печати

в) высокая себестоимость продукции

г) большие затраты на подготовку работников

12. Вид печатной графики, гравюра на дереве, древнейшая техника гравирования по дереву или оттиск на бумаге, сделанный с такой гравюры.

а) электрография б) ксилография в) диазотипия г) шёлкография

13.Изготовление тиражной печатной продукции с помощью «цифрового» оборудования называется...

а) цифровая печать б) офсетной печати

в) плоская печать г) глубокая печать

14.Что не входит в аналитический жанр?

а) комментарий б) репортаж в) статья г) рецензия

15. Что не входит в художественно-публицистические жанры?

а) фельетон б) памфлет в) очерк г) корреспонденция

16. В большинстве случаев, это рисованный персонаж или образ, олицетворяющий рекламный символ компании и отражающий суть ее миссии. О чем идет речь?

а) Логотип б) Бренд в) Фирменный персонаж г) Корпоративный герой

6 семестр

Форма промежуточной аттестации – ***экзамен***

Вид – по билетам

Билет содержит вопросы и практическое задание (одно для всех)

Время выполнения – не более 200 минут.

Критерии оценки

«отлично» - ответ обучающегося полный, логичный, усвоены основные понятия тем и их значение. Выводы по ответу содержательны. Практическое задание выполнено полностью и правильно, обучающийся уложился в отведенное время.

«хорошо» - при ответе обучающийся продемонстрировал системные знания по вопросу. Содержание вопроса изложил связно, грамотным языком, раскрыл последовательно суть изученного материала, но при ответе были допущены незначительные ошибки, нарушалась последовательность изложения или отсутствовали некоторые несущественные элементы содержания тем. Практическое задание выполнено правильно и полностью или при выполнении задания у обучающегося возникли трудности, поэтому он не уложился во время, отведенное на его выполнение.

«удовлетворительно» - в ответе на вопросы есть неточности в развернутом раскрытии понятий, терминов, определений, план ответа выстроен непоследовательно, в ответе допущены погрешности, исправленные под руководством преподавателя. Практическое задание выполнено, но времени на это потребовалось намного больше, чем запланировано или практическое задание не выполнено до конца.

Или выполнено только практическое задание, а ответы на вопросы не были представлены.

Оценка **«неудовлетворительно»** выставляется обучающемуся, если

1) Нет правильного ответа на вопросы, практическое задание начато выполняться, но его степень готовности менее 50%;

2) Ответы на вопросы сбивчивы, не логичны, термины используются не по назначению, практическое задание не выполнено;

3) Обучающийся отказался от ответов на вопросы или от выполнения практического задания

Перечень экзаменационных вопросов
для промежуточной аттестации по
по междисциплинарному курсу
МДК 02.03 Основы многостраничного дизайна
для профессии 54.01.20 Графический дизайнер

1. Особенности макетирования и верстки длинных документов.
2. Верстка книги в профессиональном редакторе Adobe InDesign.
3. Элементы книги.
4. Правила верстки книги.
5. Типовые форматы книжной продукции.
6. Использование спецсимволов и глифов.
7. Оформление списков.
8. Оформление заголовков.
9. Оформление сносок, примечаний и других элементов дополнительного текста.
10. Работа со стилями.
11. Работа с шаблонами.
12. Способы объединения нескольких публикаций.
13. Создание связанных публикаций с использованием структуры книги Book.
14. Создание оглавления.
15. Использование библиотек (Library).
16. Особенности макетирования и верстки журнала.
17. Правила верстки журнала.
18. Состав журнала.
19. Типовые макеты.
20. Использование нескольких мастер-шаблонов.
21. Создание модульной сетки.
22. Многоколоночная верстка.
23. Разработка стилевого оформления журнала.
24. Использование стилей.
25. Обтекание текстом с использованием сложного контура.
26. Использование прозрачности и визуальных эффектов.
27. Особенности макетирования и верстки газеты.
28. Состав газеты.
29. Типовые макеты.
30. Особенности оформления текстового материала газеты.
31. Особенности оформления графического материала газеты.

32. Особенности макетирования и верстки рекламы.

33. Правила верстки рекламы.

34. Виды рекламной продукции.

35. Особенности оформления текстового материала в рекламе.

36. Особенности оформления графического материала в рекламе.

37. Буклеты, брошюры, каталоги. Их отличие по оформлению.

38. Особенности макетирования издания для вывода при помощи спуска полос.

39. Спуск полос.

40. Схема спуска полос.

Перечень практических заданий

для промежуточной аттестации по

по междисциплинарному курсу МДК 02.03 Основы многостраничного дизайна

для профессии 54.01.20 Графический дизайнер

Практическое задание. Обложка и разворот книги современном графическом дизайне.

Создайте рабочий дизайн обложки и разворот книги о тенденциях в современном графическом дизайне.

При создании обложки используйте элементы авторской графики. Результат должен быть распечатан и собран.

Программа: Adobe Photoshop Adobe, Illustrator Adobe InDesign

Технические характеристики:

Размер обложки: 210×297 мм

Размер книги: 210×145 мм

Выпуск за обрез: 0,5 см (если необходимо)

Цветовая модель: CMYK

Количество цветов: произвольное

- ICC Профиль: Coated Fogra39 (ISO 12647-2:2004)
- Разрешение применяемых иллюстраций: 270 dpi
- Линкованность вставленных иллюстраций

1.2. Оценка освоения компетенций

Оценка освоения ***профессиональных компетенций (ПК)*** осуществляется через проверку знаний и умений, а именно

Результат (профессиональные компетенции)	*Основные показатели*
ПК 2.1. Планировать выполнение работ по разработке дизайн-макета на основе технического задания.	**Знать:** З2 - современные тенденции в области дизайна; **Уметь:** У1 - выбирать материалы и программное обеспечение с учетом их наглядных и формообразующих свойств; У4 - выполнять технические чертежи или эскизы проекта для разработки конструкции изделия с учетом особенностей технологии и тематикой; У5 - разрабатывать технологическую карту изготовления авторского проекта;
ПК 2.2. Определять потребности в программных продуктах, материалах и оборудовании при разработке дизайн-макета на основе технического задания.	**Знать:** З1 - технологические, эксплуатационные и гигиенические требования, предъявляемые к материалам; З3 - разнообразные изобразительные и технические приёмы и средства дизайн-проектирования; **Уметь:** У1 - выбирать материалы и программное обеспечение с учетом их наглядных и формообразующих свойств;
ПК 2.3. Разрабатывать дизайн-макет на основе технического задания.	**Знать:** З2 - современные тенденции в области дизайна; З3 - разнообразные изобразительные и технические приёмы и средства дизайн-проектирования; **Уметь:** У2 - выполнять эталонные образцы объекта дизайна в макете, материале и в интерактивной среде; У3 - сочетать в дизайн-проекте собственный художественный вкус и требования заказчика; У4 - выполнять технические чертежи или эскизы проекта для разработки конструкции изделия с учетом особенностей технологии и тематикой; У5 - разрабатывать технологическую карту изготовления авторского проекта; У6 - реализовывать творческие идеи в макете; У7 - создавать целостную композицию на плоскости, в объеме и пространстве; У9 - создавать цветовое единство.
ПК 2.4. Осуществлять представление и защиту разработанного дизайн-макета.	**знать:** З1 - технологические, эксплуатационные и гигиенические требования, предъявляемые к материалам; З2 - современные тенденции в области дизайна; З3 - разнообразные изобразительные и технические приёмы и средства дизайн-проектирования; ***уметь:***

	$У_{10}$ - защищать разработанный дизайн-макет;
ПК 2.5. Осуществлять комплектацию и контроль готовности необходимых составляющих дизайн-макета для формирования дизайн-продукта	**знать:** З1 - технологические, эксплуатационные и гигиенические требования, предъявляемые к материалам; З2 - современные тенденции в области дизайна; З3 - разнообразные изобразительные и технические приёмы и средства дизайн-проектирования; ***уметь:*** $У_7$ - создавать целостную композицию на плоскости, в объеме и пространстве; $У_8$ - использовать преобразующие методы стилизации и трансформации для создания новых форм; $У_9$ - создавать цветовое единство; $У_{11}$ - выполнять комплектацию необходимых составляющих дизайн-макета для формирования дизайн-продукта;

Оценка ***общих компетенций (ОК)*** выставляется в результате наблюдения в течение семестра по следующим критериям:

Результат **(общие компетенции)**	**Основные показатели**
ОК 01. Выбирать способы решения задач профессиональной деятельности, применительно к различным контекстам	- самостоятельно организует свою деятельность по выданным заданиям - умеет оценить свои возможности для выполнения поставленных целей, задач, заданий по дисциплине
ОК 02. Использовать современные средства поиска, анализа и интерпретации информации и информационные технологии для выполнения задач профессиональной деятельности	- осуществляет поиск информации в сети Интернет и различных электронных носителях - извлекает информацию с электронных носителей - использует средства ИТ для обработки и хранения информации - представляет информацию в различных формах с использованием разнообразного программного обеспечения - создает презентации в различных формах
ОК 03. Планировать и реализовывать собственное профессиональное и личностное развитие, предпринимательскую деятельность в профессиональной сфере, использовать знания по правовой и финансовой грамотности в различных жизненных ситуациях	- берет на себя ответственность за принятое решение/совершенный поступок - ответственно выполняет разовые/постоянные поручения в группе - может спрогнозировать результат - умеет оценить свои действия, поступки и проанализировать их - знает основную нормативную документацию по предпринимательской деятельности и может ее найти в поисковых системах; - определяет возможности/невозможности предпринимательства той или иной возникшей ситуации

	- успешно учится, выполняет повседневные поручения/обязанности, связанные с финансами (оплата проезда, покупка продуктов, обеда) - владеет навыками обращения с банковскими картами
ОК 04. Эффективно взаимодействовать и работать в коллективе и команде	- устанавливает позитивный стиль общения - выбирает стиль общения в соответствии с ситуацией - признает чужое мнение - при необходимости отстаивает собственное мнение - принимает критику - ведет деловую беседу в соответствии с этическими нормами - соблюдает официальный стиль при оформлении документов - выполняет письменные и устные рекомендации преподавателя - способен к эмпатии - организует коллективное обсуждение рабочей ситуации
ОК 05. Осуществлять устную и письменную коммуникацию на государственном языке Российской Федерации с учетом особенностей социального и культурного контекста	- умеет передавать информацию другому человеку - способен правильно формулировать свои мысли в устной и письменной формах - способен письменно оформлять свои мысли
ОК 06. Проявлять гражданско-патриотическую позицию, демонстрировать осознанное поведение на основе традиционных российских духовно-нравственных ценностей, в том числе с учетом гармонизации межнациональных и межрелигиозных отношений, применять стандарты антикоррупционного поведения	- не участвует в запрещенных группировках; - не проводит антироссийскую пропаганду; - уважительно относится к сверстникам, окружающим, старшим и младшим; - не хамит, не грубит - применяет в своем поведении стандарты антикоррупционного поведения
ОК.07. Содействовать сохранению окружающей среды, ресурсосбережению[2], *применять знания об изменении климата, принципы бережливого производства*, эффективно действовать в чрезвычайных ситуациях	- поддерживает чистоту в учебном кабинете и на своем рабочем месте - адекватно реагирует на внезапное изменение ситуации (звонок, сирена, сигнал тревоги)
ОК 08. Использовать средства физической культуры для сохранения и укрепления здоровья в процессе профессиональной деятельности и поддержания необходимого	- посещает учебные занятия, практику; - отсутствие пропусков по болезни - посещение спортивных секций в колледже и вне (по различным видам спорта) - ведет здоровый образ жизни

[2] *Выделенное курсивом не формируется в рамках данного МДК*

уровня физической подготовленности	
ОК 09. Пользоваться профессиональной документацией на государственном и иностранном языках	- осуществлять эффективный поиск необходимой информации в российских и зарубежных источниках: нормативно-правовой документации, стандартов, научных публикации, технической документации; - уметь применять лексику и грамматику иностранного языка для перевода текста, содержание которого включает профессиональную лексику; - уметь анализировать, систематизировать и применять в профессиональной деятельности информацию, содержащуюся в документации профессиональной области.

Критерии

2 балла - компетенция проявляется постоянно в полной мере (сформирована полностью);

1 балл - компетенция проявляется иногда или неполностью (частично сформирована);

0 баллов - компетенция не проявляется (не сформирована).

ЛИСТ изменений
ОЦЕНОЧНЫЕ МАТЕРИАЛЫ
для промежуточной аттестации

по междисциплинарному курсу МДК 02.03 Основы многостраничного дизайна

для профессии 54.01.20 Графический дизайнер

Дата изменений – 23.08.2024
Основание: Приказ Министерства просвещения Российской Федерации от 03.07.2024 N 464 "О внесении изменений в федеральные государственные образовательные стандарты среднего профессионального образования" (Зарегистрировано в Минюсте России 09.08.2024 N 79088)
Изменения внесены в формулировку общих компетенций (ОК)

1.1. Оценка освоения результатов

было	стало
ОК 01. Выбирать способы решения задач профессиональной деятельности, применительно к различным контекстам ОК 02. Осуществлять поиск, анализ и интерпретацию информации, необходимой для выполнения задач профессиональной деятельности ОК 03. Планировать и реализовывать собственное профессиональное и личностное развитие. ОК 04. Работать в коллективе и команде, эффективно взаимодействовать с коллегами, руководством, клиентами ОК 05. Осуществлять устную и письменную коммуникацию на государственном языке с учетом особенностей социального и культурного контекста ОК 07. Содействовать сохранению окружающей среды, ресурсосбережению, *эффективно действовать в чрезвычайных ситуациях*. ОК 09. Использовать информационные технологии в профессиональной деятельности ОК 10. Пользоваться профессиональной документацией	ОК 01. Выбирать способы решения задач профессиональной деятельности применительно к различным контекстам; ОК 02. Использовать современные средства поиска, анализа и интерпретации информации и информационные технологии для выполнения задач профессиональной деятельности; ОК 03. Планировать и реализовывать собственное профессиональное и личностное развитие, предпринимательскую деятельность в профессиональной сфере, использовать знания по правовой и финансовой грамотности в различных жизненных ситуациях; ОК 04. Эффективно взаимодействовать и работать в коллективе и команде; ОК 05. Осуществлять устную и письменную коммуникацию на государственном языке Российской Федерации с учетом особенностей социального и культурного контекста; ОК 06. Проявлять гражданско-патриотическую позицию, демонстрировать осознанное поведение на основе традиционных российских духовно-нравственных ценностей, в том числе с учетом гармонизации межнациональных и межрелигиозных отношений, применять стандарты антикоррупционного поведения; ОК 07. *Содействовать сохранению окружающей среды, ресурсосбережению*[3], *применять знания об изменении климата,* принципы бережливого производства, эффективно действовать в чрезвычайных ситуациях. ОК 08. Использовать средства физической культуры для сохранения и укрепления здоровья в

[3] *Выделенное курсивом не формируется в рамках данного МДК*

на государственном и иностранном языках.	процессе профессиональной деятельности и поддержания необходимого уровня физической подготовленности. ОК 09. Пользоваться профессиональной документацией на государственном и иностранном языках.

1.2 Оценка освоения компетенций

было		стало	
Результат (общие компетенции)	*Основные показатели*	*Результат (общие компетенции)*	*Основные показатели*
ОК 01. Выбирать способы решения задач профессиональной деятельности, применительно к различным контекстам	- самостоятельно организует свою деятельность по выданным заданиям - умеет оценить свои возможности для выполнения поставленных целей, задач, заданий по дисциплине	ОК 01. Выбирать способы решения задач профессиональной деятельности, применительно к различным контекстам	- самостоятельно организует свою деятельность по выданным заданиям - умеет оценить свои возможности для выполнения поставленных целей, задач, заданий по дисциплине
ОК 02. Осуществлять поиск, анализ и интерпретацию информации, необходимой для выполнения задач профессиональной деятельности	- осуществляет поиск информации в сети Интернет и различных электронных носителях - извлекает информацию с электронных носителей - использует средства ИТ для обработки и хранения информации - представляет информацию в различных формах с использованием разнообразного программного обеспечения - создает презентации в различных формах	ОК 02. Использовать современные средства поиска, анализа и интерпретации информации и информационные технологии для выполнения задач профессиональной деятельности	- осуществляет поиск информации в сети Интернет и различных электронных носителях - извлекает информацию с электронных носителей - использует средства ИТ для обработки и хранения информации - представляет информацию в различных формах с использованием разнообразного программного обеспечения - создает презентации в различных формах
ОК 03. Планировать и	- берет на себя ответственность за	ОК 03. Планировать и реализовывать	- берет на себя ответственность за

реализовывать собственное профессиональное и личностное развитие.	принятое решение/совершенный поступок - ответственно выполняет разовые/ постоянные поручения в группе - может спрогнозировать результат - умеет оценить свои действия, поступки и проанализировать их	собственное профессиональное и личностное развитие, предпринимательскую деятельность в профессиональной сфере, использовать знания по правовой и финансовой грамотности в различных жизненных ситуациях	принятое решение/совершенный поступок - ответственно выполняет разовые/постоянные поручения в группе - может спрогнозировать результат - умеет оценить свои действия, поступки и проанализировать их - знает основную нормативную документацию по предпринимательской деятельности и может ее найти в поисковых системах; - определяет возможности/невозможности предпринимательства той или иной возникшей ситуации - успешно учится, выполняет повседневные поручения/обязанности, связанные с финансами (оплата проезда, покупка продуктов, обеда) - владеет навыками обращения с банковскими картами
ОК 04. Работать в коллективе и команде, эффективно взаимодействовать с коллегами, руководством, клиентами	- устанавливает позитивный стиль общения - выбирает стиль общения в соответствии с ситуацией - признает чужое мнение - при необходимости отстаивает собственное мнение - принимает критику - ведет деловую беседу в	ОК 04. Эффективно взаимодействовать и работать в коллективе и команде	- устанавливает позитивный стиль общения - выбирает стиль общения в соответствии с ситуацией - признает чужое мнение - при необходимости отстаивает собственное мнение - принимает критику - ведет деловую беседу в соответствии с этическими нормами - соблюдает официальный стиль при оформлении документов

	соответствии с этическими нормами - соблюдает официальный стиль при оформлении документов - выполняет письменные и устные рекомендации преподавателя - способен к эмпатии - организует коллективное обсуждение рабочей ситуации		- выполняет письменные и устные рекомендации преподавателя - способен к эмпатии - организует коллективное обсуждение рабочей ситуации
ОК 05. Осуществлять устную и письменную коммуникацию на государственном языке с учетом особенностей социального и культурного контекста	- умеет передавать информацию другому человеку - способен правильно формулировать свои мысли в устной и письменной формах - способен оценить уровень своих знаний по дисциплине	ОК 05. Осуществлять устную и письменную коммуникацию на государственном языке Российской Федерации с учетом особенностей социального и культурного контекста	- умеет передавать информацию другому человеку - способен правильно формулировать свои мысли в устной и письменной формах - способен письменно оформлять свои мысли
		ОК 06. Проявлять гражданско-патриотическую позицию, демонстрировать осознанное поведение на основе традиционных российских духовно-нравственных ценностей, в том числе с учетом гармонизации межнациональных и межрелигиозных отношений,	- не участвует в запрещенных группировках; - не проводит антироссийскую пропаганду; - уважительно относится к сверстникам, окружающим, старшим и младшим; - не хамит, не грубит - применяет в своем поведении стандарты антикоррупционного поведения

		применять стандарты антикоррупционн ого поведения	
ОК 07. Содействовать сохранению окружающей среды, ресурсосбережен ию, *эффективно действовать в чрезвычайных ситуациях*.	- поддерживает чистоту в учебном кабинете и на своем рабочем месте - адекватно реагирует на внезапное изменение ситуации (звонок, сирена, сигнал тревоги)	*ОК.07. Содействовать сохранению окружающей среды, ресурсосбережени ю*[4], *применять знания об изменении климата, принципы бережливого производства*, эффективно действовать в чрезвычайных ситуациях	- поддерживает чистоту в учебном кабинете и на своем рабочем месте - адекватно реагирует на внезапное изменение ситуации (звонок, сирена, сигнал тревоги)
		ОК 08. Использовать средства физической культуры для сохранения и укрепления здоровья в процессе профессионально й деятельности и поддержания необходимого уровня физической подготовленност и	- посещает учебные занятия, практику; - отсутствие пропусков по болезни - посещение спортивных секций в колледже и вне (по различным видам спорта) - ведет здоровый образ жизни
ОК 09. Использовать информационные технологии в профессионально й деятельности	- осуществляет поиск информации в сети Интернет и различных электронных носителях - извлекает информацию с электронных носителей - использует средства ИТ для	ОК 09. Пользоваться профессионально й документацией на государственном и иностранном языках	- осуществлять эффективный поиск необходимой информации в российских и зарубежных источниках: нормативно-правовой документации, стандартов, научных публикации, технической документации;

[4] *Выделенное курсивом не формируется в рамках данного МДК*

	обработки и хранения информации - представляет информацию в различных формах с использованием разнообразного программного обеспечения - создает презентации в различных формах		- уметь применять лексику и грамматику иностранного языка для перевода текста, содержание которого включает профессиональную лексику; - уметь анализировать, систематизировать и применять в профессиональной деятельности информацию, содержащуюся в документации профессиональной области.
ОК 10. Пользоваться профессиональной документацией на государственном и иностранном языках.	- осуществлять эффективный поиск необходимой информации в российских и зарубежных источниках: нормативно-правовой документации, стандартов, научных публикации, технической документации; - уметь применять лексику и грамматику иностранного языка для перевода текста, содержание которого включает профессиональную лексику; - уметь анализировать, систематизировать и применять в профессиональной деятельности информацию, содержащуюся в документации		

	профессиональной области.		

РАССМОТРЕНО
на заседании Педагогического совета колледжа
(Протокол № 1 от «29» августа 2024 г.)

АВТОНОМНАЯ НЕКОММЕРЧЕСКАЯ ОРГАНИЗАЦИЯ СРЕДНЕГО ПРОФЕССИОНАЛЬНОГО ОБРАЗОВАНИЯ «ЦИФРОВОЙ КОЛЛЕДЖ «СИНЕРГИЯ»

РАССМОТРЕНО
на заседании Педагогического совета колледжа
(Протокол № 1 от «29» августа 2024 г.)

УТВЕРЖДАЮ
Директор АНО СПО «Цифровой колледж «Синергия»
_____ С.Н.Семенов
«30» 08 2024 г.

ОЦЕНОЧНЫЕ МАТЕРИАЛЫ

для промежуточной аттестации
по междисциплинарному курсу

МДК 02.04 Основы дизайна упаковки

для профессии 54.01.20 Графический дизайнер

Составила:
Корнилова А.Б., преподаватель АНО СПО «Цифровой колледж «Синергия»

Якутск, 2024

АВТОНОМНАЯ НЕКОММЕРЧЕСКАЯ ОРГАНИЗАЦИЯ СРЕДНЕГО ПРОФЕССИОНАЛЬНОГО ОБРАЗОВАНИЯ «ЦИФРОВОЙ КОЛЛЕДЖ «СИНЕРГИЯ»

РАССМОТРЕНО и ПРИНЯТО
на заседании Педагогического совета колледжа
(Протокол № 4 от «12» апреля 2024 г.)

УТВЕРЖДАЮ
Директор АНО СПО «Цифровой колледж «Синергия»
_____ С.Н.Семенов
«15» 04 2024 г.

ОЦЕНОЧНЫЕ МАТЕРИАЛЫ

для промежуточной аттестации
по междисциплинарному курсу

МДК 02.04 Основы дизайна упаковки

для профессии 54.01.20 Графический дизайнер

Составила:
Сидорова А.Ю., зам.директора по УВР

Якутск, 2024

Пояснительная записка

Оценочные материалы позволяют оценить достижения запланированных результатов обучения по междисциплинарному курсу МДК 02.04 Основы дизайна упаковки *для профессии 54.01.20 Графический дизайнер.*

Оценка качества освоения содержания рабочей программы осуществляется во время текущего контроля и промежуточной аттестации.

1.1. Оценка освоения результатов

В результате освоения междисциплинарного курса МДК 02.04 Основы дизайна упаковки обучающийся должен

знать:

З1 - технологические, эксплуатационные и гигиенические требования, предъявляемые к материалам;

З2 - современные тенденции в области дизайна;

З3 - разнообразные изобразительные и технические приёмы и средства дизайн-проектирования;

уметь:

У1 - выбирать материалы и программное обеспечение с учетом их наглядных и формообразующих свойств;

У2 - выполнять эталонные образцы объекта дизайна в макете, материале и в интерактивной среде;

У3 - сочетать в дизайн-проекте собственный художественный вкус и требования заказчика;

У4 - выполнять технические чертежи или эскизы проекта для разработки конструкции изделия с учетом особенностей технологии и тематикой;

У5 - разрабатывать технологическую карту изготовления авторского проекта;

У6 - реализовывать творческие идеи в макете;

У7 - создавать целостную композицию на плоскости, в объеме и пространстве;

У8 - использовать преобразующие методы стилизации и трансформации для создания новых форм;

У9 - создавать цветовое единство.

Показать сформированность **профессиональных компетенций (ПК):**

ПК 2.1. Планировать выполнение работ по разработке дизайн-макета на основе технического задания.

ПК 2.2. Определять потребности в программных продуктах, материалах и оборудовании при разработке дизайн-макета на основе технического задания.

ПК 2.3. Разрабатывать дизайн-макет на основе технического задания.

ПК 2.4. Осуществлять представление и защиту разработанного дизайн-макета.

ПК 2.5. Осуществлять комплектацию и контроль готовности необходимых составляющих дизайн-макета для формирования дизайн-продукта.

и общими компетенциями (ОК):

ОК 01. Выбирать способы решения задач профессиональной деятельности применительно к различным контекстам;

ОК 02. Использовать современные средства поиска, анализа и интерпретации информации и информационные технологии для выполнения задач профессиональной деятельности;

ОК 03. Планировать и реализовывать собственное профессиональное и личностное развитие, предпринимательскую деятельность в профессиональной сфере, использовать знания по правовой и финансовой грамотности в различных жизненных ситуациях;

ОК 04. Эффективно взаимодействовать и работать в коллективе и команде;

ОК 05. Осуществлять устную и письменную коммуникацию на государственном языке Российской Федерации с учетом особенностей социального и культурного контекста;

ОК 06. Проявлять гражданско-патриотическую позицию, демонстрировать осознанное поведение на основе традиционных российских духовно-нравственных ценностей, в том числе с учетом гармонизации межнациональных и межрелигиозных отношений, применять стандарты антикоррупционного поведения;

ОК 07. *Содействовать сохранению окружающей среды, ресурсосбережению*[1], *применять знания об изменении климата,* принципы бережливого производства, эффективно действовать в чрезвычайных ситуациях.

ОК 08. Использовать средства физической культуры для сохранения и укрепления здоровья в процессе профессиональной деятельности и поддержания необходимого уровня физической подготовленности.

---

[1] *Выделенное курсивом не формируется в рамках данного МДК*

ОК 09. Пользоваться профессиональной документацией на государственном и иностранном языках.

Форма промежуточной аттестации – ***дифференцированный зачет***
Вид – практическое задание

Критерии оценки практического задания

«отлично» – задание выполнено правильно, дан полный ответ, аргументирован, достаточно иллюстрирован примерами.

«хорошо» – задание выполнено, но в ответе присутствуют сомнения по аргументированию или ответ сбивчив, при ответе чувствуется неуверенность.

«удовлетворительно» - задание выполнено или почти выполнено, но нет четкого и правильного ответа, речь неуверенная.

«неудовлетворительно» - задание не выполнено или выполнено не свое практическое задание.

Перечень практических заданий

для промежуточной аттестации по

по междисциплинарному курсу МДК.02.04 Основы дизайна упаковки

для профессии 54.01.20 Графический дизайнер

Задание 1. Разработать фирменный стиль для компании, занимающейся разведением цветов по эко-технологиям Fantasy-Э. Основным направлением деятельности ООО Fantasy-Э является использование солнечной энергии для выращивания садовых и декоративных растений.

1. Логотип компании: название компании Fantasy-Э

2. Правила использования логотипа - структурное поведение логотипа, цветовое поведение логотипа, цветовая палитра, гарнитуры.

Необходимая информация для работы:

1. Логотип: название компании. Краткое описание компании, ее направления, целевая аудитория-файл «описание компании» в папке «Вариант1».

2. Правила использования логотипа: пример оформления - файл «пример правила» в папке «Вариант 1»

Обязательные элементы продукта:

1. Логотип: не более двух цветов, включая цвет текста; не более двух гарнитур и их семейства.

2. Правила использования логотипа:

• горизонтальное и вертикальное структурное поведение логотипа;

• цветной вариант логотипа;

• монохромный вариант логотипа;

• монохромная выворотка логотипа;

• выворотка логотипа на 3 разных цветах, включая фирменные цвета;

• фирменная цветовая палитра в режимах CMYK, RCB, PANTON, с прописанными кодами и названиями;

• фирменная гарнитура основные шрифты и второстепенные с учетом их семейства при наличии.

Задание 2. Разработать фирменную символику для XVI Российский Национальный Конгресс с международным участием «ПРОФЕССИЯ и ЗДОРОВЬЕ». Всероссийский конгресс «ПРОФЕССИЯ и ЗДОРОВЬЕ» представляет собой регулярное межведомственное и междисциплинарное мероприятие научно-практического характера, посвященное обсуждению актуальных проблем сохранения здоровья работающего населения.

Целевая аудитория: Врачи-профпатологи, возраст от 23 до 70 лет.

Ключевые слова: профессия, здоровье, медицина, Якутск, история

1. Логотип (AdobeIllustrator) – 2 варианта (русский и английский)

2. Дисконтная карта для оптовых закупщиков.

Обязательные элементы:

1. Текст (Название + дискриптор) из файла «Вариант 2».

2. Графический элемент.

Технические параметры:

• размер логотипа по длинной стороне 150 мм;

• формат А4;

• использование не более 3 цветов;

• использование не более 2 шрифтов;

• овертпринт и трепинг (0,2 pt) по необходимости.

Выходные файлы:

• рабочий файл, название файла «Logo_CMYK»;

• рабочий файл, название файла «Logo_panton»;

• один PDFX1, CoatedFogra 27, название файла «Logo_CMYK»;

• один PDFX1, CoatedFogra 27, название файла «Logo_panton».

Правила использования (AdobeIllustrator)

Обязательные элементы:

• ч/б вариант логотипа на русском языке;

• выворотка на черном логотипа на русском языке;

• фирменные цвета (Pantone, CMYK, RGB);

• фирменные шрифты.

Технические параметры:

• формат А4;

• 4+0 CMYK

Выходные файлы:

• рабочий файл, название файла «правила использования»;

• итоговый файл: формат PDFX1, название файла «правила использования», профиль под немелованную бумагу.

Задание 3. Разработать фирменный стиль для компании, занимающейся производством мебели «ЭКО-мебель». Основным направлением деятельности ООО ЭКО-мебель является использование солнечной энергии для выращивания садовых и декоративных растений.

1. Логотип компании: название компании ЭКО-мебель

2. Конверт.

Необходимая информация для работы:

2. Логотип: название компании. Краткое описание компании, ее направления, целевая аудитория-файл «описание компании» в папке «Вариант 3». Конверт: файл «конверт» в папке «Вариант 3».

Обязательные элементы продукта

1. Логотип: не более двух цветов, включая цвет текста; не более двух гарнитур и их семейства.

2. Конверт: логотип, контакты (полный текст).

Технические параметры создания продукта:

• размер 110 на 220 мм;

• припуски под обрезку 3 мм;

• цветовая модель CMYK;

• Overprint при использовании черного цвета.

Задание 4. Разработать фирменную символику и логотип для магазина фермерских продуктов, основным потребителем которого являются люди, следящие за питанием и качеством продуктов.

1. Логотип магазина: название «Фермерские продукты»

2. Бланк письма.

Необходимая информация для работы:

1. Логотип: название компании. Краткое описание компании, ее направления, целевая аудитория-файл «описание компании» в папке «Вариант 4». Бланк письма: файл «бланк письма» в папке «Вариант 4».

Обязательные элементы продукта

1. Логотип: не более двух цветов, включая цвет текста; не более двух гарнитур и их семейства.

2. Бланк письма: логотип, контакты (полный текст).

Технические параметры создания продукта:

• Формат А4;

• припуски под обрезку 3 мм;

• цветовая модель CMYK;

• Overprint при использовании черного цвета.

Задание 5. Разработать фирменный стиль для компании, занимающейся разведением цветов по эко-технологиям «Ромашка» Основным направлением деятельности ООО Ромашка является использование солнечной энергии для выращивания садовых и декоративных растений.

1. Логотип компании: название компании «Ромашка»

2. Визитная карточка.

Необходимая информация для работы:

3. Логотип: название компании. Краткое описание компании, ее направления, целевая аудитория-файл «описание компании» в папке «Вариант 5».

Конверт: файл «визитная карточка» в папке «Вариант 5».

Обязательные элементы продукта

1. Логотип: не более двух цветов, включая цвет текста; не более двух гарнитур и их семейства.

2. Визитная карточка: логотип, контакты (полный текст).

Технические параметры создания продукта:

• размер 50 на 90 мм;

• припуски под обрезку 3 мм;

• цветовая модель CMYK;

• Overprint при использовании черного цвета.

Задание 6. Разработать и подготовить вывеску для фирменного магазина «Цветочный рай» с соблюдением правил верстки и психологического восприятия соответствующей целевой аудитории.

Необходимая информация для работы:

1. Текст для вывески - файл «текст для вывески» в папке «вариант 6»

2. Логотип компании

3. Иллюстрационный материал – папка «иллюстрации для вывески» в папке «вариант 6»

Обязательные элементы продукта

1. Вывеска:

• текст в полном объеме;

• логотип;

• иллюстрация.

Технические параметры создания продукта

1. Вывеска:

• размер произвольный, не более 1 м 2

• текст в кривых;

• припуски под обрезку 3 мм;

• цветовая модель CMYK;

• разрешение использованных элементов и картинок, представленных 300 dpi;

• overprint при использовании черного цвета.

Технические параметры сохранения и печати

1. Вывеска:

• метки реза с учетом припусков под обрезку;

• линкованность вставленных элементов; рабочий файл под название «вывеска» в папке «вариант 6»;

• файл под цифровую печать «вывеска» с учетом припусков под обрезку в папке «вариант 6».

Задание 7. Разработать и подготовить вывеску для фирменного магазина «Логос» компании (оптовая продажа текстиля) с соблюдением правил верстки и психологического восприятия соответствующей целевой аудитории.

Необходимая информация для работы:

1.Текст для вывески - файл «текст для вывески» в папке «вариант 7»

2. Логотип компании

3. Иллюстрационный материал – папка «иллюстрации для вывески» в папке «вариант 7»

Обязательные элементы продукта

1. Вывеска:

• текст в полном объеме;

• логотип;

• иллюстрация.

Технические параметры создания продукта

2. Вывеска:

• размер произвольный, не более 1 м 2

• текст в кривых;

• припуски под обрезку 3 мм;

• цветовая модель CMYK;

• разрешение использованных элементов и картинок, представленных 300 dpi;

• overprint при использовании черного цвета.

Технические параметры сохранения и печати

1 Вывеска:

• метки реза с учетом припусков под обрезку;

• линкованность вставленных элементов;

• рабочий файл под название «вывеска» в папке «вариант 7»;

• файл под цифровую печать «вывеска» с учетом припусков под обрезку в папке вариант 7».

Задание 8. Разработать дизайн афиши для выставки фоторабот обучающихся на курсе фотографии. Представить в виде PDF файла «Вариант 8», готового к печати.

Программа: Adobe Photoshop или Adobe Illustrator

Технические характеристики:

• размер афиши 210х 297 мм;

• выпуск за обрез 0.5см, если необходим;

• цветовая модель CMYK; разрешение использованных элементов и картинок, представленных 300 ppi;

• печать односторонняя;

• количество цветов произвольное.

Необходимо представить:

• 1 итоговая папка для архивирования (все исходные, например, Ai, файлы Adobe Photoshop, шрифты, иллюстрации)

• 1 финальный файл в формате, Ai или psd

• 1 файл jpg для RGB

• 1 файл pdf для печати

Задание 9. Разработать шрифтовую афишу и иллюстрированный календарь крупнейшего фестиваля фильмов, посвященных природе. Представить в виде PDF-файла «Вариант 9», готового к печати.

Программа: Adobe Photoshop или Adobe Illustrator

Технические характеристики:

• размер афиши 210х 297 мм;

• размер календаря210х 297 мм;

• выпуск за обрез 0.5см, если необходим;

• цветовая модель CMYK;

• разрешение использованных элементов и картинок, представленных 300 ppi;

• печать односторонняя;

• количество цветов произвольное.

Необходимо представить:

• 1 итоговая папка для архивирования (все исходные, например, Ai, файлы Adobe Photoshop, шрифты, иллюстрации)

• 1 финальный файл в формате, Ai или psd

• 1 файл jpg для RGB

• 1 файл pdf для печати

Задание 10. Разработать и подготовить к публикации дорожный бил-борд (формата 3000х6000 мм, горизонтальный) с рекламой компании с соблюдением правил верстки и психологического восприятия соответствующей целевой аудитории.

Необходимая информация для работы:

1. Текст для дорожного бил-борда – файл «тест бил-борд» в папке «Вариант 10»

2. Логотип компании – в папке «Вариант 10»

3. Иллюстрационный материал – папка «иллюстрации для бил-борда» в папке «Вариант 10»

Обязательные элементы продукта:

Бил-борд:

• текст в полном объеме; логотип – в папке «Вариант 10»;

• иллюстрации (не более 4);

• слоган.

Технические параметры создания продукта:

Бил-борд:

• формат 3000х6000 мм, горизонтальный;

• текст в кривых;

• цветовая модель CMYK;

• припуски под обрезку 10 мм;

• разрешение использовании элементов и картинок, представленных 600dpi;

• overprint при использовании черного цвета.

Технические параметры сохранения и печати:

• Бил-борд:

• рабочий файл под названием «Бил-борд» в папке «Вариант 10»;

• файл PDF под цифровую печать «Бил-борд» с учетом припусков под обрезку в папке «Вариант 10»;

• метки реза с учетом припусков под обрезку;

• линкованность вставленных элементов.

Задание 11. Разработать обложку и разворот книги скидочных купонов студии с использованием авторской графики. Оформить макет книги скидочных купонов студии.

Программа: Adobe Photoshop или Adobe Illustrator

• размер обложки 210х297 мм;

• размер книги скидочных купонов 210х145;

• выпуск за обрез 0.5 см, если необходим;

• разрешение использованных элементов и картинок, представленных 300 ppi;

• печать односторонняя;

• количество цветов произвольное.

Необходимо представить:

• 1 итоговая папка для архивирования (все исходные, например, Ai, файлы Adobe Photoshop, шрифты, иллюстрации) «Вариант 11»

• 3 финальный файл в формате, Ai,или psd

• 3 файл jpg для RGB

• 1 файл pdf для печати «Вариант 11»

Задание 12. Разработать и подготовить к печати 8-страничный рекламный буклет с обложкой, включающей разработанную авторскую графику на обложке, предложенные иллюстрации для текста и текст с

соблюдением правил верстки и психологического восприятия соответствующей цветовой аудитории.

Основная программа: InDesign

Вспомогательные программы: Illustrator, Corel Draw

Необходимая информация для работы:

1. Текст для обложки – файл «текст для обложки» в папке «Вариант 12»

2. Текст для внутреннего блока – файл «текст для внутреннего блока» в папке «Вариант 12»

3. Иллюстрации в папке «рисунки для внутреннего блока» в папке «Вариант 12»

4. Логотип- «Вариант 12»

Обязательные элементы продукта:

1. Обложка:

• «лицо» обложки на лицевой стороне обложки из файла «текст на обложке»;

• логотип передней стороне обложки;

• авторская графика на обложке.

2. Внутренний блок:

• текст в полном объеме из файла «текст для внутреннего блока»;

• колонцифры;

• иллюстрации;

• рубрики.

Технические параметры создания продукта

1. Обложка (4+0):

• форматы брошюры (130 х 200 мм);

• цветовая модель CMYK;

• припуски под обрезку 5мм;

• overprint при использовании черного цвета;

• внутренний блок (4+4);

• формат (130 х 200 мм);

• цветовая модель CMYK;

• припуски под обрезку 5мм;

• расширение иллюстраций, представленных в 300dpi;

• overprint при использовании черного цвета;

• использование таблицы стилей;

• использование шаблона страниц.

Технические параметры сохранения к печати:

1. Обложка:

• рабочий файл под названием «внутренний блок» в папке «вариант 11»;

• линкованность вставленных элементов;

• файл PDF-X/1a: 2001 под названием «обложка» в виде разворота в папке «вариант 11»;

• ICC profile: Coated Fogra 39;

• метки реза с учетом припусков под обрезку.

2. Внутренний блок:

• рабочий файл под названием «внутренний блок» в папке «вариант 11»;

• файл PDF-X/1a: 2001 под названием «внутренний блок» со спуском полюс в папке «вариант № 11»; ICC profile: Coated Fogra 39;

• метки реза с учетом припусков под обрезку;

• линкованность вставленных элементов.

Задание 13. Разработать и подготовить к печати 6-страничный проспект предприятия с обложкой, включающей разработанную авторскую графику на обложке, предложенные иллюстрации для текста и текст с соблюдением правил верстки и психологического восприятия соответствующей целевой аудитории.

Основная программа: InDesign

Вспомогательные программы: Illustrator, Corel Draw

Необходимая информация для работы:

1. Текст для обложки – файл «текст для обложки» в папке «Вариант 13»

2. Текст для внутреннего блока – файл «текст для внутреннего блока» в папке «Вариант 13»

3. Иллюстрации в папке «рисунки для внутреннего блока» в папке «Вариант 13»

4. Логотип - «Вариант 13»

Обязательные элементы продукта:

1 Обложка:

• название фирмы на лицевой стороне обложки из файла «текст на обложке»;

• логотип передней стороне обложки;

• авторская графика на обложке.

2. Внутренний блок:

• текст в полном объеме из файла «текст для внутреннего блока»;

• колонцифры;

• иллюстрации;

• рубрики.

Технические параметры создания продукта

1. Обложка (4+0):

• форматы брошюры (130 х 200 мм);

• цветовая модель CMYK;
• припуски под обрезку 5мм;
• overprint при использовании черного цвета;
• внутренний блок (4+4);
• формат (130 х 200 мм);
• цветовая модель CMYK;
• припуски под обрезку 5мм;
• расширение иллюстраций, представленных в 300dpi;
• overprint при использовании черного цвета;
• использование таблицы стилей;
• использование шаблона страниц.

Технические параметры сохранения к печати:

1. Обложка:
• рабочий файл под названием «внутренний блок» в папке «вариант 13»;
• линкованность вставленных элементов;
• файл PDF-X/1a: 2001 под названием «обложка» в виде разворота в папке «вариант 13»;
• ICC profile: Coated Fogra 39;
• метки реза с учетом припусков под обрезку.
2. Внутренний блок:
• рабочий файл под названием «внутренний блок» в папке «вариант 13»;
• файл PDF-X/1a: 2001 под названием «внутренний блок» со спуском полюс в папке «вариант 13»;
• ICC profile: Coated Fogra 39;
• метки реза с учетом припусков под обрезку;
• линкованность вставленных элементов.

Вариант 14. Разработать дизайн макет программы Конгресса. Разработать обложку внутренний блок, с использованием авторской графики, представить ее в виде PDF-файла.

Основная программа: InDesign

Вспомогательные программы: Illustrator, Corel Draw

Обязательные элементы продукта:

1. Обложка:
• логотип из задания 1 (CMYK);
• авторская графика;
• 2 фотографии;
• qr-код (сайт www.congress.niimt.ru);
• текст из файла «Вариант 14».
3. Внутренний блок:

• минимум по1 фотографии на разворот;

• колонцифра;

• колонтитул;

• текст файл «вариант 14»;

• использование 8 фотографий из папки «links».

Технические параметры:

• формат А5;

• 4+4;

• вылеты на обрез 5 мм;

• разрешение растровых изображений 260 dpi на обложке;

• использование стилей абзаца, мастера-страниц внутренний блок;

• разрешение растровых изображений 300 dpi внутренний блок.

Технические параметры сохранения к печати:

1. Обложка:

• рабочий файл под названием «внутренний блок» в папке

• «вариант № 14»; линкованность вставленных элементов;

• файл PDF-X/1a: 2001 под названием «обложка» в виде разворота в папке «вариант 14»;

• ICC profile: Coated Fogra 39;

• метки реза с учетом припусков под обрезку.

2. Внутренний блок:

• рабочий файл под названием «внутренний блок» в папке «вариант 14»;

• файл PDF-X/1a: 2001 под названием «внутренний блок» со спуском полюс в папке «вариант № 14»;

• ICC profile: Coated Fogra 39;

• метки реза с учетом припусков под обрезку;

• линкованность вставленных элементов.

Задание 15. Разработать тематический буклет с интересными фактами из жизни Петра I. Буклет формата А4 с одной фальцовкой по середине (объём -2 разворота формата А4, 8 полос).

Основная программа: Illustrator, InDesign Вспомогательные программы: Corel Draw

В буклете необходимо использовать обязательный текстовый и иллюстративный материал, а также авторскую графику для оформления обложки буклета. Обязательный текстовый и иллюстративный материалы предоставлен в качестве исходной заготовки в папке «вариант 15».

Обязательные элементы продукта:

1. Обложка:

• название буклета на лицевой стороне обложки из файла «текст на обложке»;

• авторская графика на обложке.

2. Внутренний блок:

• текст в полном объеме из файла «текст для внутреннего блока»;

• колонцифры;

• иллюстрации;

• рубрики.

Технические параметры создания продукта

1. Обложка (4+0):

• форматы буклета (148.5 х 210 мм);

• цветовая модель CMYK;

• припуски под обрезку 5мм;

• overprint при использовании черного цвета;

• внутренний блок (4+4);

• формат (130 х 200 мм);

• цветовая модель CMYK;

• припуски под обрезку 5мм;

• расширение иллюстраций, представленных в 300dpi;

• overprint при использовании черного цвета; использование таблицы стилей;

• использование шаблона страниц.

Технические параметры сохранения к печати:

1. Обложка:

• рабочий файл под названием «внутренний блок» в папке «вариант 15»;

• линкованность вставленных элементов;

• файл PDF-X/1a: 2001 под названием «обложка» в виде разворота в папке «вариант 15»;

• ICC profile: Coated Fogra 39;

• метки реза с учетом припусков под обрезку.

2. Внутренний блок:

• рабочий файл под названием «внутренний блок» в папке «вариант 15»;

• файл PDF-X/1a: 2001 под названием «внутренний блок» со спуском полюс в папке «вариант 15»;

• ICC profile: Coated Fogra 39;

• метки реза с учетом припусков под обрезку;

• линкованность вставленных элементов.

Задание 16. Разработать упаковку для доставки продукции в цветочные магазины, прозрачным элементом. Результатом работы является выклеенный макет упаковки.

Основная программа: Illustrator, InDesign

Вспомогательные программы: Corel Draw

Необходимая информация для работы:

1. Контакты компании на дне упаковки – файл «контакты» в папке «вариант 16»

2. Текст на упаковке – файл «текст» в папке «вариант 16»

3. Штрих-код на дне упаковки – файл «штрих-код» в папке «вариант 16»

Обязательные элементы продукта

• логотип;

• слоган;

• штрах-код;

• контакты;

• название;

• прозрачная область для видимости продукции (на одной стороне упаковки).

Технические параметры создания продукта

• габаритные размеры развертки упаковки (30х30х100см);

• цветовая модель CMYK;

• текст в кривых;

• вылет элементов дизайна на упаковке 5 мм;

• overprint при использовании черного цвета;

• контур вырубки и линии сгиба, размещенные на развертке упаковки;

• дополнительные линии резки на упаковке (пунктиром);

• прозрачная область не более 50% от площади одной грани упаковки.

Технические параметры сохранения и печати упаковки:

• рабочий файл под названием «паковка» в папке «вариант 16»;

• файл PDF-X/1a:2001 под названием «упаковка» в папке «вариант 16»;

• метки реза, выставленные вручную с учетом припусков под обрезку;

Задание 17. Вы должны создать упаковку для презентационного набора шоколадок.

Технические параметры создания продукта

• размер упаковки на ваше усмотрение;

• вылеты за обрез: 3 мм;

• цветовой режим: 4+0 CMYK + 1 плашечный цвет (dieline);

• печать: офсетная;

• вы должны сделать окошко в упаковке для демонстрации продукта;

• ICC профиль: Technopolis_2018;

• оверпринт если необходим;

• треппинг если необходим 0,25 pt;

• разрешение для изображений: 300 PPI;

• упаковка должна иметь от 1-й до 3-х клеевых областей.

Обязательные элементы

• логотип из задания в папке «вариант 17»;

• текст: “Skill40_Packaging_text.rtf”;

• авторская графика.

Вы должны предоставить:

• один финальный 3Д-мокап в М 1:1 с продуктом внутри;

• один финальный PDF/X-4:2008, включая высечку (dieline) на отдельном слое, вылеты за обрез, цветовые шкалы, регистрационные метки;

• скомпоновать на листе А3 развертку упаковки с дизайном и дизайн этикеток и распечатать на листе А3.

Задание 18. Разработать упаковку для доставки пиццы. Результатом работы является выклеенный макет упаковки.

Основная программа: Illustrator, InDesign

Вспомогательные программы: Corel Draw

Необходимая информация для работы:

1. Контакты компании на дне упаковки – файл «контакты» в папке «вариант 18»

2. Текст на упаковке – файл «текст» в папке «вариант 18»

3. Штрих-код на дне упаковки – файл «штрих-код» в папке «вариант 18»

Обязательные элементы продукта

• логотип;

• слоган;

• штрих-код;

• контакты;

• название;

• прозрачная область для видимости продукции (на одной стороне упаковки).

Технические параметры создания продукта

• габаритные размеры развертки упаковки (20х100х100см);

• цветовая модель CMYK;

• текст в кривых;

• вылет элементов дизайна на упаковке 5 мм;

• overprint при использовании черного цвета;

• контур вырубки и линии сгиба, размещенные на развертке упаковки;

• дополнительные линии резки на упаковке (пунктиром);

• прозрачная область не более 20% от площади одной грани упаковки.

Технические параметры сохранения и печати упаковки:

• рабочий файл под названием «упаковка» в папке «вариант 18»;

• файл PDF-X/1a:2001 под названием «упаковка» в папке «вариант 18»;

• метки реза, выставленные вручную с учетом припусков под обрезку.

Задание 19. Разработать упаковку для кофе. Необходимо придумать упаковку, которая может использоваться после того как ее открыли (это может быть коробка в которой и в дальнейшем можно сберегать продукт, например, карандаши) Результатом работы является выклеенный макет упаковки.

Основная программа: Illustrator, InDesign

Вспомогательные программы: Corel Draw

Необходимая информация для работы:

1. Контакты компании на дне упаковки – файл «контакты» в папке «вариант 19»

2. Текст на упаковке – файл «текст» в папке «вариант 19»

3. Штрих-код на дне упаковки – файл «штрих-код» в папке «вариант 19»

Обязательные элементы продукта

• логотип; слоган;

• штрих-код;

• контакты;

• название.

Технические параметры создания продукта

• цветовая модель CMYK;

• текст в кривых;

• вылет элементов дизайна на упаковке 5 мм;

• Overprint при использовании черного цвета;

• контур вырубки и линии сгиба, размещенные на развертке упаковки;

• дополнительные линии резки на упаковке (пунктиром).

Технические параметры сохранения и печати упаковки:

• рабочий файл под названием «паковка» в папке «вариант 19»;

• файл PDF-X/1a:2001 под названием «упаковка» в папке «вариант 19»;

• метки реза, выставленные вручную с учетом припусков под обрезку.

Задание 20. Разработать дизайн фирменной упаковки для органических снеков с различными вкусами и создать серию наклеек с использованием авторской графики для этих снеков.

Результатом работы является выклеенный макет упаковки и серия наклеек для снеков.

Необходимая информация для работы:

1. Контакты компании на упаковке – файл «контакты» в папке «вариант 20»

2. Текст на упаковке – файл «текст» в папке «вариант 20»

3. Штрих-код на упаковке – файл «штрих-код» в папке «вариант 20»

Обязательные элементы продукта

• логотип;

• слоган;

• штрих-код;

• контакты;

• название.

Технические параметры создания продукта

• цветовая модель CMYK;

• текст в кривых;

• вылет элементов дизайна на упаковке 5 мм;

• Overprint при использовании черного цвета;

• контур вырубки и линии сгиба, размещенные на развертке упаковки;

• дополнительные линии резки на упаковке (пунктиром).

Технические параметры сохранения и печати упаковки:

• рабочий файл под названием «паковка» в папке «вариант 20»;

• файл PDF-X/1a:2001 под названием «упаковка» в папке «вариант 20»;

• метки реза выставленные вручную с учетом припусков под обрезку.

Задание 21. Определить и детально описать целевые группы (привести качественные характеристики), на которые будет нацелен продукт/услуга компании ООО «Чистый мед» (воск, мед, перга, прополис).

Должны быть представлены основные характеристики типичного клиента (портрет).

Для определения ЦА (целевая аудитория) необходимо провести сегментирование рынка, используя 5 ключевых вопросов.

Вопрос	Способ сегментации
Что?	Сегментация по типу товара
Кто?	Сегментация по типу потребителя
Почему?	Сегментация по типу мотивации к совершению покупки
Когда?	Сегментация по ситуации, в которой совершается покупка
Где?	Сегментация по каналам сбыта

Составить портрет потребителя по схеме:

1. Социальные характеристики, к которым относится пол, возраст, семейный статус, доход, профессия.

2. Данные о времяпровождении (форумы, тематические сайты, интернет-магазины, социальные ресурсы).

3. Какие проблемы потенциальному покупателю поможет решить ваш товар?

4. Какие чувства у потенциального покупателя вызовет ваш товар? Он обеспечит красоту, подтянутое тело, отдых или что-то другое?

5. Почему клиент должен купить именно ваш товар, а не перейти по ссылке конкурентов?

Результаты работы над заданием представляются в виде публичной презентации.

Задание 22. Определить и детально описать целевые группы (привести качественные характеристики), на которые будет нацелен продукт/услуга компании ООО «Мелодия чистоты» (производство моющих и чистящих средств). Должны быть представлены основные характеристики типичного клиента (портрет).

Для определения ЦА (целевая аудитория) необходимо провести сегментирование рынка, используя 5 ключевых вопросов.

Вопрос	Способ сегментации
Что?	Сегментация по типу товара
Кто?	Сегментация по типу потребителя
Почему?	Сегментация по типу мотивации к совершению покупки
Когда?	Сегментация по ситуации, в которой совершается покупка
Где?	Сегментация по каналам сбыта

Составить портрет потребителя по схеме:

1. Социальные характеристики, к которым относится пол, возраст, семейный статус, доход, профессия.

2. Данные о времяпровождении (форумы, тематические сайты, интернет-магазины, социальные ресурсы).

3. Какие проблемы потенциальному покупателю поможет решить ваш товар?

4. Какие чувства у потенциального покупателя вызовет ваш товар? Он обеспечит красоту, подтянутое тело, отдых или что-то другое?

5. Почему клиент должен купить именно ваш товар, а не перейти по ссылке конкурентов?

Результаты работы над заданием представляются в виде публичной презентации.

1.2. Оценка освоения компетенций

Оценка освоения ***профессиональных компетенций (ПК)*** осуществляется через проверку знаний и умений, а именно

Результат (профессиональные компетенции)	*Основные показатели*
ПК 2.1. Планировать выполнение работ по разработке дизайн-макета на основе технического задания.	**Знать:** З2 - современные тенденции в области дизайна; **Уметь:** У1 - выбирать материалы и программное обеспечение с учетом их наглядных и формообразующих свойств; У4 - выполнять технические чертежи или эскизы проекта для разработки конструкции изделия с учетом особенностей технологии и тематикой; У5 - разрабатывать технологическую карту изготовления авторского проекта;
ПК 2.2. Определять потребности в программных продуктах, материалах и оборудовании при разработке дизайн-макета на основе технического задания.	**Знать:** З1 - технологические, эксплуатационные и гигиенические требования, предъявляемые к материалам; З3 - разнообразные изобразительные и технические приёмы и средства дизайн-проектирования; **Уметь:** У1 - выбирать материалы и программное обеспечение с учетом их наглядных и формообразующих свойств;
ПК 2.3. Разрабатывать дизайн-макет на основе технического задания.	**Знать:** З2 - современные тенденции в области дизайна; З3 - разнообразные изобразительные и технические приёмы и средства дизайн-проектирования; **Уметь:** У2 - выполнять эталонные образцы объекта дизайна в макете, материале и в интерактивной среде; У3 - сочетать в дизайн-проекте собственный художественный вкус и требования заказчика; У4 - выполнять технические чертежи или эскизы проекта для разработки конструкции изделия с учетом особенностей технологии и тематикой; У5 - разрабатывать технологическую карту изготовления авторского проекта; У6 - реализовывать творческие идеи в макете; У7 - создавать целостную композицию на плоскости, в объеме и пространстве; У9 - создавать цветовое единство.
ПК 2.4. Осуществлять представление и защиту разработанного дизайн-макета.	**знать:** З1 - технологические, эксплуатационные и гигиенические требования, предъявляемые к материалам; З2 - современные тенденции в области дизайна; З3 - разнообразные изобразительные и технические приёмы и средства дизайн-проектирования; ***уметь:***

	$У_{10}$ - защищать разработанный дизайн-макет;
ПК 2.5. Осуществлять комплектацию и контроль готовности необходимых составляющих дизайн-макета для формирования дизайн-продукта	**знать:** З1 - технологические, эксплуатационные и гигиенические требования, предъявляемые к материалам; З2 - современные тенденции в области дизайна; З3 - разнообразные изобразительные и технические приёмы и средства дизайн-проектирования; ***уметь:*** $У_7$ - создавать целостную композицию на плоскости, в объеме и пространстве; $У_8$ - использовать преобразующие методы стилизации и трансформации для создания новых форм; $У_9$ - создавать цветовое единство; $У_{11}$ - выполнять комплектацию необходимых составляющих дизайн-макета для формирования дизайн-продукта;

Оценка ***общих компетенций (ОК)*** выставляется в результате наблюдения в течение семестра по следующим критериям:

Результат **(общие компетенции)**	**Основные показатели**
ОК 01. Выбирать способы решения задач профессиональной деятельности, применительно к различным контекстам	- самостоятельно организует свою деятельность по выданным заданиям - умеет оценить свои возможности для выполнения поставленных целей, задач, заданий по дисциплине
ОК 02. Использовать современные средства поиска, анализа и интерпретации информации и информационные технологии для выполнения задач профессиональной деятельности	- осуществляет поиск информации в сети Интернет и различных электронных носителях - извлекает информацию с электронных носителей - использует средства ИТ для обработки и хранения информации - представляет информацию в различных формах с использованием разнообразного программного обеспечения - создает презентации в различных формах
ОК 03. Планировать и реализовывать собственное профессиональное и личностное развитие, предпринимательскую деятельность в профессиональной сфере, использовать знания по правовой и финансовой грамотности в различных жизненных ситуациях	- берет на себя ответственность за принятое решение/совершенный поступок - ответственно выполняет разовые/постоянные поручения в группе - может спрогнозировать результат - умеет оценить свои действия, поступки и проанализировать их - знает основную нормативную документацию по предпринимательской деятельности и может ее найти в поисковых системах; - определяет возможности/невозможности предпринимательства той или иной возникшей ситуации

	- успешно учится, выполняет повседневные поручения/обязанности, связанные с финансами (оплата проезда, покупка продуктов, обеда) - владеет навыками обращения с банковскими картами
ОК 04. Эффективно взаимодействовать и работать в коллективе и команде	- устанавливает позитивный стиль общения - выбирает стиль общения в соответствии с ситуацией - признает чужое мнение - при необходимости отстаивает собственное мнение - принимает критику - ведет деловую беседу в соответствии с этическими нормами - соблюдает официальный стиль при оформлении документов - выполняет письменные и устные рекомендации преподавателя - способен к эмпатии - организует коллективное обсуждение рабочей ситуации
ОК 05. Осуществлять устную и письменную коммуникацию на государственном языке Российской Федерации с учетом особенностей социального и культурного контекста	- умеет передавать информацию другому человеку - способен правильно формулировать свои мысли в устной и письменной формах - способен письменно оформлять свои мысли
ОК 06. Проявлять гражданско-патриотическую позицию, демонстрировать осознанное поведение на основе традиционных российских духовно-нравственных ценностей, в том числе с учетом гармонизации межнациональных и межрелигиозных отношений, применять стандарты антикоррупционного поведения	- не участвует в запрещенных группировках; - не проводит антироссийскую пропаганду; - уважительно относится к сверстникам, окружающим, старшим и младшим; - не хамит, не грубит - применяет в своем поведении стандарты антикоррупционного поведения
ОК.07. Содействовать сохранению окружающей среды, ресурсосбережению[2], *применять знания об изменении климата, принципы бережливого производства*, эффективно действовать в чрезвычайных ситуациях	- поддерживает чистоту в учебном кабинете и на своем рабочем месте - адекватно реагирует на внезапное изменение ситуации (звонок, сирена, сигнал тревоги)
ОК 08. Использовать средства физической культуры для сохранения и укрепления здоровья в процессе профессиональной деятельности и поддержания необходимого	- посещает учебные занятия, практику; - отсутствие пропусков по болезни - посещение спортивных секций в колледже и вне (по различным видам спорта) - ведет здоровый образ жизни

[2] *Выделенное курсивом не формируется в рамках данного МДК*

уровня физической подготовленности	
ОК 09. Пользоваться профессиональной документацией на государственном и иностранном языках	- осуществлять эффективный поиск необходимой информации в российских и зарубежных источниках: нормативно-правовой документации, стандартов, научных публикации, технической документации; - уметь применять лексику и грамматику иностранного языка для перевода текста, содержание которого включает профессиональную лексику; - уметь анализировать, систематизировать и применять в профессиональной деятельности информацию, содержащуюся в документации профессиональной области.

Критерии

2 балла - компетенция проявляется постоянно в полной мере (сформирована полностью);

1 балл - компетенция проявляется иногда или неполностью (частично сформирована);

0 баллов - компетенция не проявляется (не сформирована).

ЛИСТ изменений
ОЦЕНОЧНЫЕ МАТЕРИАЛЫ
для промежуточной аттестации

по междисциплинарному курсу МДК 02.04 Основы дизайна упаковки

для профессии 54.01.20 Графический дизайнер

Дата изменений – 23.08.2024
Основание: Приказ Министерства просвещения Российской Федерации от 03.07.2024 N 464 "О внесении изменений в федеральные государственные образовательные стандарты среднего профессионального образования" (Зарегистрировано в Минюсте России 09.08.2024 N 79088)
Изменения внесены в формулировку общих компетенций (ОК)

1.1. Оценка освоения результатов

было	стало
ОК 01. Выбирать способы решения задач профессиональной деятельности, применительно к различным контекстам ОК 02. Осуществлять поиск, анализ и интерпретацию информации, необходимой для выполнения задач профессиональной деятельности ОК 03. Планировать и реализовывать собственное профессиональное и личностное развитие. ОК 04. Работать в коллективе и команде, эффективно взаимодействовать с коллегами, руководством, клиентами ОК 05. Осуществлять устную и письменную коммуникацию на государственном языке с учетом особенностей социального и культурного контекста ОК 07. Содействовать сохранению окружающей среды, ресурсосбережению, *эффективно действовать в чрезвычайных ситуациях*. ОК 09. Использовать информационные технологии в профессиональной деятельности ОК 10. Пользоваться профессиональной документацией	ОК 01. Выбирать способы решения задач профессиональной деятельности применительно к различным контекстам; ОК 02. Использовать современные средства поиска, анализа и интерпретации информации и информационные технологии для выполнения задач профессиональной деятельности; ОК 03. Планировать и реализовывать собственное профессиональное и личностное развитие, предпринимательскую деятельность в профессиональной сфере, использовать знания по правовой и финансовой грамотности в различных жизненных ситуациях; ОК 04. Эффективно взаимодействовать и работать в коллективе и команде; ОК 05. Осуществлять устную и письменную коммуникацию на государственном языке Российской Федерации с учетом особенностей социального и культурного контекста; ОК 06. Проявлять гражданско-патриотическую позицию, демонстрировать осознанное поведение на основе традиционных российских духовно-нравственных ценностей, в том числе с учетом гармонизации межнациональных и межрелигиозных отношений, применять стандарты антикоррупционного поведения; ОК 07. *Содействовать сохранению окружающей среды, ресурсосбережению*[3], *применять знания об изменении климата,* принципы бережливого производства, эффективно действовать в чрезвычайных ситуациях. ОК 08. Использовать средства физической культуры для сохранения и укрепления здоровья в

[3] *Выделенное курсивом не формируется в рамках данного МДК*

на государственном и иностранном языках.	процессе профессиональной деятельности и поддержания необходимого уровня физической подготовленности. ОК 09. Пользоваться профессиональной документацией на государственном и иностранном языках.

1.2 Оценка освоения компетенций

было		стало	
Результат (общие компетенции)	*Основные показатели*	*Результат (общие компетенции)*	*Основные показатели*
ОК 01. Выбирать способы решения задач профессиональной деятельности, применительно к различным контекстам	- самостоятельно организует свою деятельность по выданным заданиям - умеет оценить свои возможности для выполнения поставленных целей, задач, заданий по дисциплине	ОК 01. Выбирать способы решения задач профессиональной деятельности, применительно к различным контекстам	- самостоятельно организует свою деятельность по выданным заданиям - умеет оценить свои возможности для выполнения поставленных целей, задач, заданий по дисциплине
ОК 02. Осуществлять поиск, анализ и интерпретацию информации, необходимой для выполнения задач профессиональной деятельности	- осуществляет поиск информации в сети Интернет и различных электронных носителях - извлекает информацию с электронных носителей - использует средства ИТ для обработки и хранения информации - представляет информацию в различных формах с использованием разнообразного программного обеспечения - создает презентации в различных формах	ОК 02. Использовать современные средства поиска, анализа и интерпретации информации и информационные технологии для выполнения задач профессиональной деятельности	- осуществляет поиск информации в сети Интернет и различных электронных носителях - извлекает информацию с электронных носителей - использует средства ИТ для обработки и хранения информации - представляет информацию в различных формах с использованием разнообразного программного обеспечения - создает презентации в различных формах
ОК 03. Планировать и реализовывать	- берет на себя ответственность за принятое	ОК 03. Планировать и реализовывать собственное	- берет на себя ответственность за принятое

собственное профессиональное и личностное развитие.	решение/совершенный поступок - ответственно выполняет разовые/ постоянные поручения в группе - может спрогнозировать результат - умеет оценить свои действия, поступки и проанализировать их	профессиональное и личностное развитие, предпринимательскую деятельность в профессиональной сфере, использовать знания по правовой и финансовой грамотности в различных жизненных ситуациях	решение/совершенный поступок - ответственно выполняет разовые/постоянные поручения в группе - может спрогнозировать результат - умеет оценить свои действия, поступки и проанализировать их - знает основную нормативную документацию по предпринимательской деятельности и может ее найти в поисковых системах; - определяет возможности/невозможности предпринимательства той или иной возникшей ситуации - успешно учится, выполняет повседневные поручения/обязанности, связанные с финансами (оплата проезда, покупка продуктов, обеда) - владеет навыками обращения с банковскими картами
ОК 04. Работать в коллективе и команде, эффективно взаимодействовать с коллегами, руководством, клиентами	- устанавливает позитивный стиль общения - выбирает стиль общения в соответствии с ситуацией - признает чужое мнение - при необходимости отстаивает собственное мнение - принимает критику - ведет деловую беседу в соответствии с	ОК 04. Эффективно взаимодействовать и работать в коллективе и команде	- устанавливает позитивный стиль общения - выбирает стиль общения в соответствии с ситуацией - признает чужое мнение - при необходимости отстаивает собственное мнение - принимает критику - ведет деловую беседу в соответствии с этическими нормами - соблюдает официальный стиль при оформлении документов

	этическими нормами - соблюдает официальный стиль при оформлении документов - выполняет письменные и устные рекомендации преподавателя - способен к эмпатии - организует коллективное обсуждение рабочей ситуации		- выполняет письменные и устные рекомендации преподавателя - способен к эмпатии - организует коллективное обсуждение рабочей ситуации
ОК 05. Осуществлять устную и письменную коммуникацию на государственном языке с учетом особенностей социального и культурного контекста	- умеет передавать информацию другому человеку - способен правильно формулировать свои мысли в устной и письменной формах - способен оценить уровень своих знаний по дисциплине	ОК 05. Осуществлять устную и письменную коммуникацию на государственном языке Российской Федерации с учетом особенностей социального и культурного контекста	- умеет передавать информацию другому человеку - способен правильно формулировать свои мысли в устной и письменной формах - способен письменно оформлять свои мысли
		ОК 06. Проявлять гражданско-патриотическую позицию, демонстрировать осознанное поведение на основе традиционных российских духовно-нравственных ценностей, в том числе с учетом гармонизации межнациональных и межрелигиозных отношений, применять	- не участвует в запрещенных группировках; - не проводит антироссийскую пропаганду; - уважительно относится к сверстникам, окружающим, старшим и младшим; - не хамит, не грубит - применяет в своем поведении стандарты антикоррупционного поведения

		стандарты антикоррупционного поведения	
ОК 07. Содействовать сохранению окружающей среды, ресурсосбережению, *эффективно действовать в чрезвычайных ситуациях*.	- поддерживает чистоту в учебном кабинете и на своем рабочем месте - адекватно реагирует на внезапное изменение ситуации (звонок, сирена, сигнал тревоги)	*ОК.07. Содействовать сохранению окружающей среды, ресурсосбережению*[4], *применять знания об изменении климата, принципы бережливого производства*, эффективно действовать в чрезвычайных ситуациях	- поддерживает чистоту в учебном кабинете и на своем рабочем месте - адекватно реагирует на внезапное изменение ситуации (звонок, сирена, сигнал тревоги)
		ОК 08. Использовать средства физической культуры для сохранения и укрепления здоровья в процессе профессиональной деятельности и поддержания необходимого уровня физической подготовленности	- посещает учебные занятия, практику; - отсутствие пропусков по болезни - посещение спортивных секций в колледже и вне (по различным видам спорта) - ведет здоровый образ жизни
ОК 09. Использовать информационные технологии в профессиональной деятельности	- осуществляет поиск информации в сети Интернет и различных электронных носителях - извлекает информацию с электронных носителей - использует средства ИТ для обработки и	ОК 09. Пользоваться профессиональной документацией на государственном и иностранном языках	- осуществлять эффективный поиск необходимой информации в российских и зарубежных источниках: нормативно-правовой документации, стандартов, научных публикации, технической документации;

[4] *Выделенное курсивом не формируется в рамках данного МДК*

	хранения информации - представляет информацию в различных формах с использованием разнообразного программного обеспечения - создает презентации в различных формах		- уметь применять лексику и грамматику иностранного языка для перевода текста, содержание которого включает профессиональную лексику; - уметь анализировать, систематизировать и применять в профессиональной деятельности информацию, содержащуюся в документации профессиональной области.
ОК 10. Пользоваться профессиональной документацией на государственном и иностранном языках.	- осуществлять эффективный поиск необходимой информации в российских и зарубежных источниках: нормативно-правовой документации, стандартов, научных публикации, технической документации; - уметь применять лексику и грамматику иностранного языка для перевода текста, содержание которого включает профессиональную лексику; - уметь анализировать, систематизировать и применять в профессиональной деятельности информацию, содержащуюся в документации		

	профессиональной области.		

РАССМОТРЕНО
на заседании Педагогического совета колледжа
(Протокол № 1 от «29» августа 2024 г.)

АВТОНОМНАЯ НЕКОММЕРЧЕСКАЯ ОРГАНИЗАЦИЯ
СРЕДНЕГО ПРОФЕССИОНАЛЬНОГО ОБРАЗОВАНИЯ
«ЦИФРОВОЙ КОЛЛЕДЖ «СИНЕРГИЯ»

РАССМОТРЕНО
на заседании Педагогического совета колледжа
(Протокол № 1 от «29» августа 2024 г.)

УТВЕРЖДАЮ
Директор АНО СПО «Цифровой колледж «Синергия»
_____ С.Н.Семенов
«30» 08 2024 г.

Оценочные материалы
для промежуточной аттестации
по профессиональному модулю

ПМ.02. Создание графических дизайн-макетов

для профессии 54.01.20 Графический дизайнер

Разработчик: Сидорова А.Ю., зам.директора по УВР

Якутск, 2024

АВТОНОМНАЯ НЕКОММЕРЧЕСКАЯ ОРГАНИЗАЦИЯ
СРЕДНЕГО ПРОФЕССИОНАЛЬНОГО ОБРАЗОВАНИЯ
«ЦИФРОВОЙ КОЛЛЕДЖ «СИНЕРГИЯ»

РАССМОТРЕНО и ПРИНЯТО
на заседании Педагогического совета колледжа
(Протокол № 4 от «12» апреля 2024 г.)

УТВЕРЖДАЮ
Директор АНО СПО «Цифровой колледж «Синергия»
_____ С.Н.Семенов
«15» 04 2024 г.

Оценочные материалы
для промежуточной аттестации
по профессиональному модулю

ПМ.02. Создание графических дизайн-макетов

для профессии 54.01.20 Графический дизайнер

Разработчик: Сидорова А.Ю., зам.директора по УВР

Якутск, 2024

Пояснительная записка

Оценочные материалы для промежуточной аттестации по ПМ.02. Создание графических дизайн-макетов предназначены для контроля освоения общих и профессиональных компетенций обучающихся по профессии *54.01.20 Графический дизайнер.*

1.1. Оценка освоения модуля

В результате освоения ПМ.02. Создание графических дизайн-макетов обучающийся должен

знать:

$З_1$ - технологические, эксплуатационные и гигиенические требования, предъявляемые к материалам;

$З_2$ - современные тенденции в области дизайна;

$З_3$ - разнообразные изобразительные и технические приёмы и средства дизайн-проектирования;

уметь:

$У_1$ - выбирать материалы и программное обеспечение с учетом их наглядных и формообразующих свойств;

$У_2$ - выполнять эталонные образцы объекта дизайна в макете, материале и в интерактивной среде;

$У_3$ - сочетать в дизайн-проекте собственный художественный вкус и требования заказчика;

$У_4$ - выполнять технические чертежи или эскизы проекта для разработки конструкции изделия с учетом особенностей технологии и тематикой;

$У_5$ - разрабатывать технологическую карту изготовления авторского проекта;

$У_6$ - реализовывать творческие идеи в макете;

$У_7$ - создавать целостную композицию на плоскости, в объеме и пространстве;

$У_8$ - использовать преобразующие методы стилизации и трансформации для создания новых форм;

$У_9$ - создавать цветовое единство;

$У_{10}$ - защищать разработанный дизайн-макет;

$У_{11}$ - выполнять комплектацию необходимых составляющих дизайн-макета для формирования дизайн-продукта;

иметь практический опыт в:

$ПО_1$ - воплощении авторских продуктов дизайна по основным направлениям графического дизайна: фирменный стиль и корпоративный

дизайн, многостраничный дизайн, информационный дизайн, дизайн упаковки.

Результатом освоения профессионального модуля является овладение обучающимися основным видом деятельности – **ОВД.02 Создание графических дизайн-макетов**, в том числе **профессиональными компетенциями (ПК):**

ПК 2.1. Планировать выполнение работ по разработке дизайн-макета на основе технического задания.

ПК 2.2. Определять потребности в программных продуктах, материалах и оборудовании при разработке дизайн-макета на основе технического задания.

ПК 2.3. Разрабатывать дизайн-макет на основе технического задания.

ПК 2.4. Осуществлять представление и защиту разработанного дизайн-макета.

ПК 2.5. Осуществлять комплектацию и контроль готовности необходимых составляющих дизайн-макета для формирования дизайн-продукта

и **общими компетенциями (ОК)**:

ОК 01. Выбирать способы решения задач профессиональной деятельности применительно к различным контекстам;

ОК 02. Использовать современные средства поиска, анализа и интерпретации информации и информационные технологии для выполнения задач профессиональной деятельности;

ОК 03. Планировать и реализовывать собственное профессиональное и личностное развитие, предпринимательскую деятельность в профессиональной сфере, использовать знания по правовой и финансовой грамотности в различных жизненных ситуациях;

ОК 04. Эффективно взаимодействовать и работать в коллективе и команде;

ОК 05. Осуществлять устную и письменную коммуникацию на государственном языке Российской Федерации с учетом особенностей социального и культурного контекста;

ОК 06. Проявлять гражданско-патриотическую позицию, демонстрировать осознанное поведение на основе традиционных российских духовно-нравственных ценностей, в том числе с учетом гармонизации межнациональных и межрелигиозных отношений, применять стандарты антикоррупционного поведения;

ОК 07. *Содействовать сохранению окружающей среды, ресурсосбережению*[1], *применять знания об изменении климата,* принципы бережливого производства, эффективно действовать в чрезвычайных

[1] *Выделенное курсивом не формируется в рамках данного модуля*

ситуациях.

ОК 08. Использовать средства физической культуры для сохранения и укрепления здоровья в процессе профессиональной деятельности и поддержания необходимого уровня физической подготовленности.

ОК 09. Пользоваться профессиональной документацией на государственном и иностранном языках.

Форма промежуточной аттестации - **экзамен**.
Вид – рейтинговая система.

Профессиональный модуль изучается в течение 4х семестров. В процессе изучения ПМ.02. Создание графических дизайн-макетов обучающиеся учатся создавать различные дизайн-макеты с использованием программного обеспечения.

Форма промежуточной аттестации по ПМ.02 - экзамен по модулю ПМ.02

Наименование частей ПМ.02	**Формы промежуточной аттестации**
МДК 02.01 Основы создания графических дизайн-макетов. Фирменный стиль и корпоративный дизайн	другие формы контроля дифференцированный зачет
МДК 02.02 Основы информационного дизайна	экзамен
МДК 02.03 Основы многостраничного дизайна	другие формы контроля экзамен
МДК 02.04 Основы дизайна упаковки	дифференцированный зачет
УП 02.01 Учебная практика по созданию фирменного стиля	дифференцированный зачет
УП 02.02 Учебная практика по разработке печатной и медиа-продукции	дифференцированный зачет дифференцированный зачет
ПП 02 Производственная практика по ПМ.02 Создание графических дизайн-макетов	дифференцированный зачет

За каждую оценку, полученную в процессе промежуточной аттестации по профессиональному модулю выставляются следующие баллы:

3 балла – если стоит оценка «отлично»

2 балла – если стоит оценка «хорошо»

1 балл – если стоит оценка «удовлетворительно»

Максимальное количество баллов – 30 баллов

Итоговая оценка по профессиональному модулю

Перевод баллов в оценку

отлично	**хорошо**	**удовлетворительно**	**неудовлетворительно**
30-27 баллов	26-19 баллов	18-10 баллов	9 и менее баллов

1.2. Сформированность компетенций обучающихся

В результате освоения ПМ.02 Создание графических дизайн-макетов обучающийся должен показать также и сформированность общих компетенций:

Результат (освоенные общие компетенции)	**Основные показатели**
ОК 01. Выбирать способы решения задач профессиональной деятельности, применительно к различным контекстам	- самостоятельно организует свою деятельность по выданным заданиям - умеет оценить свои возможности для выполнения поставленных целей, задач, заданий
ОК 02. Использовать современные средства поиска, анализа и интерпретации информации и информационные технологии для выполнения задач профессиональной деятельности	- осуществляет поиск информации в сети Интернет и различных электронных носителях - извлекает информацию с электронных носителей - использует средства ИТ для обработки и хранения информации - представляет информацию в различных формах с использованием разнообразного программного обеспечения - создает презентации в различных формах
ОК 03. Планировать и реализовывать собственное профессиональное и личностное развитие, предпринимательскую деятельность в профессиональной сфере, использовать знания по правовой и финансовой грамотности в различных жизненных ситуациях	- берет на себя ответственность за принятое решение/совершенный поступок - ответственно выполняет разовые/постоянные поручения в группе - может спрогнозировать результат - умеет оценить свои действия, поступки и проанализировать их - знает основную нормативную документацию по предпринимательской деятельности и может ее найти в поисковых системах; - определяет возможности/невозможности предпринимательства той или иной возникшей ситуации - успешно учится, выполняет повседневные поручения/обязанности, связанные с финансами (оплата проезда, покупка продуктов, обеда) - владеет навыками обращения с банковскими картами - действия обучающегося не выходят за рамки правовой сферы
ОК 04. Эффективно взаимодействовать и работать в коллективе и команде	- устанавливает позитивный стиль общения - выбирает стиль общения в соответствии с ситуацией - признает чужое мнение - при необходимости отстаивает собственное мнение - принимает критику - ведет деловую беседу в соответствии с этическими нормами - соблюдает официальный стиль при оформлении документов - выполняет письменные и устные рекомендации преподавателя

	- способен к эмпатии - организует коллективное обсуждение рабочей ситуации
ОК 05. Осуществлять устную и письменную коммуникацию на государственном языке Российской Федерации с учетом особенностей социального и культурного контекста	- умеет передавать информацию другому человеку - способен правильно формулировать свои мысли в устной и письменной формах - способен письменно оформлять свои мысли
ОК 06. Проявлять гражданско-патриотическую позицию, демонстрировать осознанное поведение на основе традиционных российских духовно-нравственных ценностей, в том числе с учетом гармонизации межнациональных и межрелигиозных отношений, применять стандарты антикоррупционного поведения	- не участвует в запрещенных группировках; - не проводит антироссийскую пропаганду; - уважительно относится к сверстникам, окружающим, старшим и младшим; - не хамит, не грубит - применяет в своем поведении стандарты антикоррупционного поведения
ОК 07. Содействовать сохранению окружающей среды, ресурсосбережению, применять знания об изменении климата, принципы бережливого производства, эффективно действовать в чрезвычайных ситуациях;	- поддерживает чистоту в кабинете/лаборатории и на своем рабочем месте - адекватно реагирует на внезапное изменение ситуации (звонок, сирена, сигнал тревоги) - владеет информацией по рациональной организации технологического процесса - знает правила безопасного ведения работ
ОК 08. Использовать средства физической культуры для сохранения и укрепления здоровья в процессе профессиональной деятельности и поддержания необходимого уровня физической подготовленности.	- посещает учебные занятия, практику; - отсутствие пропусков по болезни - посещение спортивных секций в колледже и вне (по различным видам спорта) - ведет здоровый образ жизни
ОК 09. Пользоваться профессиональной документацией на государственном и иностранном языках	- осуществлять эффективный поиск необходимой информации в российских и зарубежных источниках: нормативно-правовой документации, стандартов, научных публикации, технической документации; - уметь применять лексику и грамматику иностранного языка для перевода текста, содержание которого включает профессиональную лексику; - уметь анализировать, систематизировать и применять в профессиональной деятельности информацию, содержащуюся в документации профессиональной области.

Критерии сформированности

2 балла - компетенция проявляется постоянно в полной мере (сформирована полностью);

1 балл - компетенция проявляется иногда или неполностью (частично сформирована);

0 баллов - компетенция не проявляется (не сформирована).

Сформированность профессиональных компетенций (ПК):

Результат (профессиональные компетенции)	**Основные показатели**
ПК 2.1. Планировать выполнение работ по разработке дизайн-макета на основе технического задания.	**знать:** $З_2$ - современные тенденции в области дизайна; **уметь:** $У_1$ - выбирать материалы и программное обеспечение с учетом их наглядных и формообразующих свойств; $У_4$ - выполнять технические чертежи или эскизы проекта для разработки конструкции изделия с учетом особенностей технологии и тематикой; $У_5$ - разрабатывать технологическую карту изготовления авторского проекта; ***иметь практический опыт в:*** $ПО_1$ - воплощении авторских продуктов дизайна по основным направлениям графического дизайна: фирменный стиль и корпоративный дизайн, многостраничный дизайн, информационный дизайн, дизайн упаковки.
ПК 2.2. Определять потребности в программных продуктах, материалах и оборудовании при разработке дизайн-макета на основе технического задания.	**знать:** $З_1$ - технологические, эксплуатационные и гигиенические требования, предъявляемые к материалам; $З_3$ - разнообразные изобразительные и технические приёмы и средства дизайн-проектирования; ***уметь:*** $У_1$ - выбирать материалы и программное обеспечение с учетом их наглядных и формообразующих свойств; ***иметь практический опыт в:*** $ПО_1$ - воплощении авторских продуктов дизайна по основным направлениям графического дизайна: фирменный стиль и корпоративный дизайн, многостраничный дизайн, информационный дизайн, дизайн упаковки.
ПК 2.3. Разрабатывать дизайн-макет на основе технического задания.	**знать:** $З_2$ - современные тенденции в области дизайна; $З_3$ - разнообразные изобразительные и технические приёмы и средства дизайн-проектирования; ***уметь:*** $У_2$ - выполнять эталонные образцы объекта дизайна в макете, материале и в интерактивной среде; $У_3$ - сочетать в дизайн-проекте собственный художественный вкус и требования заказчика; $У_4$ - выполнять технические чертежи или эскизы проекта для разработки конструкции изделия с учетом особенностей

	технологии и тематикой; $У_5$ - разрабатывать технологическую карту изготовления авторского проекта; $У_6$ - реализовывать творческие идеи в макете; $У_7$ - создавать целостную композицию на плоскости, в объеме и пространстве; $У_9$ - создавать цветовое единство; $У_{11}$ - выполнять комплектацию необходимых составляющих дизайн-макета для формирования дизайн-продукта; ***иметь практический опыт в:*** $ПО_1$ - воплощении авторских продуктов дизайна по основным направлениям графического дизайна: фирменный стиль и корпоративный дизайн, многостраничный дизайн, информационный дизайн, дизайн упаковки.
ПК 2.4. Осуществлять представление и защиту разработанного дизайн-макета.	**знать:** $З_1$ - технологические, эксплуатационные и гигиенические требования, предъявляемые к материалам; $З_2$ - современные тенденции в области дизайна; $З_3$ - разнообразные изобразительные и технические приёмы и средства дизайн-проектирования; ***уметь:*** $У_{10}$ - защищать разработанный дизайн-макет; ***иметь практический опыт в:*** $ПО_1$ - воплощении авторских продуктов дизайна по основным направлениям графического дизайна: фирменный стиль и корпоративный дизайн, многостраничный дизайн, информационный дизайн, дизайн упаковки.
ПК 2.5. Осуществлять комплектацию и контроль готовности необходимых составляющих дизайн-макета для формирования дизайн-продукта	**знать:** $З_1$ - технологические, эксплуатационные и гигиенические требования, предъявляемые к материалам; $З_2$ - современные тенденции в области дизайна; $З_3$ - разнообразные изобразительные и технические приёмы и средства дизайн-проектирования; ***уметь:*** $У_7$ - создавать целостную композицию на плоскости, в объеме и пространстве; $У_8$ - использовать преобразующие методы стилизации и трансформации для создания новых форм; $У_9$ - создавать цветовое единство; $У_{11}$ - выполнять комплектацию необходимых составляющих дизайн-макета для формирования дизайн-продукта; ***иметь практический опыт в:*** $ПО_1$ - воплощении авторских продуктов дизайна по основным направлениям графического дизайна: фирменный стиль и корпоративный дизайн, многостраничный дизайн, информационный дизайн, дизайн упаковки.

ЛИСТ изменений
ОЦЕНОЧНЫЕ МАТЕРИАЛЫ
профессионального модуля

ПМ.02. Создание графических дизайн-макетов

для профессии 54.01.20 Графический дизайнер

Дата изменений – 23.08.2024
Основание: Приказ Министерства просвещения Российской Федерации от 03.07.2024 N 464 "О внесении изменений в федеральные государственные образовательные стандарты среднего профессионального образования" (Зарегистрировано в Минюсте России 09.08.2024 N 79088)
Изменения внесены в формулировку общих компетенций (ОК)

п. 1.1 Оценка освоения модуля

было	стало
ОК 01. Выбирать способы решения задач профессиональной деятельности, применительно к различным контекстам ОК 02. Осуществлять поиск, анализ и интерпретацию информации, необходимой для выполнения задач профессиональной деятельности ОК 03. Планировать и реализовывать собственное профессиональное и личностное развитие. ОК 04. Работать в коллективе и команде, эффективно взаимодействовать с коллегами, руководством, клиентами ОК 05. Осуществлять устную и письменную коммуникацию на государственном языке с учетом особенностей социального и культурного контекста ОК 07. Содействовать сохранению окружающей среды, ресурсосбережению, *эффективно действовать в чрезвычайных ситуациях*. ОК 09. Использовать информационные технологии в профессиональной деятельности ОК 10. Пользоваться профессиональной документацией на государственном и иностранном языках.	ОК 01. Выбирать способы решения задач профессиональной деятельности применительно к различным контекстам; ОК 02. Использовать современные средства поиска, анализа и интерпретации информации и информационные технологии для выполнения задач профессиональной деятельности; ОК 03. Планировать и реализовывать собственное профессиональное и личностное развитие, предпринимательскую деятельность в профессиональной сфере, использовать знания по правовой и финансовой грамотности в различных жизненных ситуациях; ОК 04. Эффективно взаимодействовать и работать в коллективе и команде; ОК 05. Осуществлять устную и письменную коммуникацию на государственном языке Российской Федерации с учетом особенностей социального и культурного контекста; ОК 06. Проявлять гражданско-патриотическую позицию, демонстрировать осознанное поведение на основе традиционных российских духовно-нравственных ценностей, в том числе с учетом гармонизации межнациональных и межрелигиозных отношений, применять стандарты антикоррупционного поведения; ОК 07. *Содействовать сохранению окружающей среды, ресурсосбережению*[2], *применять знания об изменении климата,* принципы бережливого производства, эффективно действовать в чрезвычайных ситуациях. ОК 08. Использовать средства физической культуры для сохранения и укрепления здоровья в процессе профессиональной деятельности и поддержания необходимого уровня физической подготовленности. ОК 09. Пользоваться профессиональной документацией на государственном и иностранном языках.

[2] *Выделенное курсивом не формируется в рамках данного модуля*

1.2 Сформированность компетенций обучающегося

было		стало	
Результат (общие компетенции)	*Основные показатели*	*Результат (общие компетенции)*	*Основные показатели*
ОК 01. Выбирать способы решения задач профессиональной деятельности, применительно к различным контекстам	- самостоятельно организует свою деятельность по выданным заданиям - умеет оценить свои возможности для выполнения поставленных целей, задач, заданий по дисциплине	ОК 01. Выбирать способы решения задач профессиональной деятельности, применительно к различным контекстам	- самостоятельно организует свою деятельность по выданным заданиям - умеет оценить свои возможности для выполнения поставленных целей, задач, заданий по дисциплине
ОК 02. Осуществлять поиск, анализ и интерпретацию информации, необходимой для выполнения задач профессиональной деятельности	- осуществляет поиск информации в сети Интернет и различных электронных носителях - извлекает информацию с электронных носителей - использует средства ИТ для обработки и хранения информации - представляет информацию в различных формах с использованием разнообразного программного обеспечения - создает презентации в различных формах	ОК 02. Использовать современные средства поиска, анализа и интерпретации информации и информационные технологии для выполнения задач профессиональной деятельности	- осуществляет поиск информации в сети Интернет и различных электронных носителях - извлекает информацию с электронных носителей - использует средства ИТ для обработки и хранения информации - представляет информацию в различных формах с использованием разнообразного программного обеспечения - создает презентации в различных формах
ОК 03. Планировать и реализовывать собственное профессиональное и личностное развитие.	- берет на себя ответственность за принятое решение/совершенный поступок - ответственно выполняет разовые/ постоянные поручения в группе - может спрогнозировать	ОК 03. Планировать и реализовывать собственное профессиональное и личностное развитие, предпринимательскую деятельность в профессиональной сфере,	- берет на себя ответственность за принятое решение/совершенный поступок - ответственно выполняет разовые/постоянные поручения в группе - может спрогнозировать результат

	результат - умеет оценить свои действия, поступки и проанализировать их	использовать знания по правовой и финансовой грамотности в различных жизненных ситуациях	- умеет оценить свои действия, поступки и проанализировать их - знает основную нормативную документацию по предпринимательской деятельности и может ее найти в поисковых системах; - определяет возможности/невозможности предпринимательства той или иной возникшей ситуации - успешно учится, выполняет повседневные поручения/обязанности, связанные с финансами (оплата проезда, покупка продуктов, обеда) - владеет навыками обращения с банковскими картами
ОК 04. Работать в коллективе и команде, эффективно взаимодействовать с коллегами, руководством, клиентами	- устанавливает позитивный стиль общения - выбирает стиль общения в соответствии с ситуацией - признает чужое мнение - при необходимости отстаивает собственное мнение - принимает критику - ведет деловую беседу в соответствии с этическими нормами - соблюдает официальный стиль при оформлении документов - выполняет письменные и устные рекомендации преподавателя - способен к эмпатии	ОК 04. Эффективно взаимодействовать и работать в коллективе и команде	- устанавливает позитивный стиль общения - выбирает стиль общения в соответствии с ситуацией - признает чужое мнение - при необходимости отстаивает собственное мнение - принимает критику - ведет деловую беседу в соответствии с этическими нормами - соблюдает официальный стиль при оформлении документов - выполняет письменные и устные рекомендации преподавателя - способен к эмпатии - организует коллективное обсуждение рабочей ситуации

	- организует коллективное обсуждение рабочей ситуации		
ОК 05. Осуществлять устную и письменную коммуникацию на государственном языке с учетом особенностей социального и культурного контекста	- умеет передавать информацию другому человеку - способен правильно формулировать свои мысли в устной и письменной формах - способен оценить уровень своих знаний по дисциплине	ОК 05. Осуществлять устную и письменную коммуникацию на государственном языке Российской Федерации с учетом особенностей социального и культурного контекста	- умеет передавать информацию другому человеку - способен правильно формулировать свои мысли в устной и письменной формах - способен письменно оформлять свои мысли
		ОК 06. Проявлять гражданско-патриотическую позицию, демонстрировать осознанное поведение на основе традиционных российских духовно-нравственных ценностей, в том числе с учетом гармонизации межнациональных и межрелигиозных отношений, применять стандарты антикоррупционного поведения	- не участвует в запрещенных группировках; - не проводит антироссийскую пропаганду; - уважительно относится к сверстникам, окружающим, старшим и младшим; - не хамит, не грубит - применяет в своем поведении стандарты антикоррупционного поведения
ОК 07. Содействовать сохранению окружающей среды, ресурсосбережению, *эффективно действовать в чрезвычайных ситуациях*.	- поддерживает чистоту в учебном кабинете и на своем рабочем месте - адекватно реагирует на внезапное изменение ситуации (звонок, сирена, сигнал тревоги)	*ОК.07. Содействовать сохранению окружающей среды, ресурсосбережению*[3], *применять знания об изменении климата, принципы бережливого*	- поддерживает чистоту в учебном кабинете и на своем рабочем месте - адекватно реагирует на внезапное изменение ситуации (звонок, сирена, сигнал тревоги)

[3] *Выделенное курсивом не формируется в рамках данного модуля*

		производства, эффективно действовать в чрезвычайных ситуациях	
		ОК 08. Использовать средства физической культуры для сохранения и укрепления здоровья в процессе профессиональной деятельности и поддержания необходимого уровня физической подготовленности	- посещает учебные занятия, практику; - отсутствие пропусков по болезни - посещение спортивных секций в колледже и вне (по различным видам спорта) - ведет здоровый образ жизни
ОК 09. Использовать информационные технологии в профессиональной деятельности	- осуществляет поиск информации в сети Интернет и различных электронных носителях - извлекает информацию с электронных носителей - использует средства ИТ для обработки и хранения информации - представляет информацию в различных формах с использованием разнообразного программного обеспечения - создает презентации в различных формах	ОК 09. Пользоваться профессиональной документацией на государственном и иностранном языках	- осуществлять эффективный поиск необходимой информации в российских и зарубежных источниках: нормативно-правовой документации, стандартов, научных публикации, технической документации; - уметь применять лексику и грамматику иностранного языка для перевода текста, содержание которого включает профессиональную лексику; - уметь анализировать, систематизировать и применять в профессиональной деятельности информацию, содержащуюся в документации профессиональной области.
ОК 10. Пользоваться	- осуществлять эффективный поиск		

профессиональной документацией на государственном и иностранном языках.	необходимой информации в российских и зарубежных источниках: нормативно-правовой документации, стандартов, научных публикации, технической документации; - уметь применять лексику и грамматику иностранного языка для перевода текста, содержание которого включает профессиональную лексику; - уметь анализировать, систематизировать и применять в профессиональной деятельности информацию, содержащуюся в документации профессиональной области.		

РАССМОТРЕНО
на заседании Педагогического совета колледжа
(Протокол № 1 от «29» августа 2024 г.)

АВТОНОМНАЯ НЕКОММЕРЧЕСКАЯ ОРГАНИЗАЦИЯ СРЕДНЕГО ПРОФЕССИОНАЛЬНОГО ОБРАЗОВАНИЯ «ЦИФРОВОЙ КОЛЛЕДЖ «СИНЕРГИЯ»

РАССМОТРЕНО
на заседании Педагогического совета колледжа
(Протокол № 1 от «29» августа 2024 г.)

УТВЕРЖДАЮ
Директор АНО СПО «Цифровой колледж «Синергия»
_____ С.Н.Семенов
«30» 08 2024 г.

Оценочные материалы
для промежуточной аттестации
по учебной практике

УП.02.01. Учебная практика по созданию фирменного стиля
УП.02.02. Учебная практика по разработке печатной и медиа-продукции

для профессии 54.01.20 Графический дизайнер

Составил: Корнилова А.Б., преподаватель

Якутск, 2024

АВТОНОМНАЯ НЕКОММЕРЧЕСКАЯ ОРГАНИЗАЦИЯ СРЕДНЕГО ПРОФЕССИОНАЛЬНОГО ОБРАЗОВАНИЯ «ЦИФРОВОЙ КОЛЛЕДЖ «СИНЕРГИЯ»

РАССМОТРЕНО и ПРИНЯТО
на заседании Педагогического совета колледжа
(Протокол № 4 от «12» апреля 2024 г.)

УТВЕРЖДАЮ
Директор АНО СПО «Цифровой колледж «Синергия»
_____ С.Н.Семенов
«15» 04 2024 г.

Оценочные материалы
для промежуточной аттестации
по учебной практике

УП.02.01. Учебная практика по созданию фирменного стиля
УП.02.02. Учебная практика по разработке печатной и медиа-продукции

для профессии 54.01.20 Графический дизайнер

Составил: Сидорова А.Ю., зам.директора по УВР

Якутск, 2024

Пояснительная записка

Оценочные материалы для промежуточной аттестации по УП.02.01. Учебная практика по созданию фирменного стиля и УП.02.02. Учебная практика по разработке печатной и медиа-продукции разработаны для проверки запланированных результатов:

- умений,
- приобретения практического опыта обучающихся
- общих компетенций (ОК),
- профессиональных компетенций (ПК) *по профессии 54.01.20 Графический дизайнер*.

1.1. Оценка освоения результатов

Учебная практика направлена на формирование у обучающихся умений, приобретение практического опыта по ПМ.02. Создание графических дизайн-макетов.

В результате прохождения УП.02.01. Учебная практика по созданию фирменного стиля и УП.02.02. Учебная практика по разработке печатной и медиа-продукции *для профессии 54.01.20 Графический дизайнер*, обучающийся должен также показать сформированность профессиональных (ПК) и общих (ОК) компетенций *(результаты отражаются в аттестационном листе).*

уметь:

$У_1$ - выбирать материалы и программное обеспечение с учетом их наглядных и формообразующих свойств;

$У_2$ - выполнять эталонные образцы объекта дизайна в макете, материале и в интерактивной среде;

$У_3$ - сочетать в дизайн-проекте собственный художественный вкус и требования заказчика;

$У_4$ - выполнять технические чертежи или эскизы проекта для разработки конструкции изделия с учетом особенностей технологии и тематикой;

$У_5$ - разрабатывать технологическую карту изготовления авторского проекта;

$У_6$ - реализовывать творческие идеи в макете;

$У_7$ - создавать целостную композицию на плоскости, в объеме и пространстве;

$У_8$ - использовать преобразующие методы стилизации и трансформации для создания новых форм;

$У_9$ - создавать цветовое единство;

$У_{10}$ - защищать разработанный дизайн-макет;

$У_{11}$ - выполнять комплектацию необходимых составляющих дизайн-макета для формирования дизайн-продукта;

иметь практический опыт в:

$ПО_1$ - воплощении авторских продуктов дизайна по основным направлениям графического дизайна: фирменный стиль и корпоративный дизайн, многостраничный дизайн, информационный дизайн, дизайн упаковки.

Результатом освоения учебной практики является овладение обучающимися **профессиональными компетенциями (ПК):**

ПК 2.1. Планировать выполнение работ по разработке дизайн-макета на основе технического задания.

ПК 2.2. Определять потребности в программных продуктах, материалах и оборудовании при разработке дизайн-макета на основе технического задания.

ПК 2.3. Разрабатывать дизайн-макет на основе технического задания.

ПК 2.4. Осуществлять представление и защиту разработанного дизайн-макета.

ПК 2.5. Осуществлять комплектацию и контроль готовности необходимых составляющих дизайн-макета для формирования дизайн-продукта

и **общими компетенциями (ОК)**:

ОК 01. Выбирать способы решения задач профессиональной деятельности применительно к различным контекстам;

ОК 02. Использовать современные средства поиска, анализа и интерпретации информации и информационные технологии для выполнения задач профессиональной деятельности;

ОК 03. Планировать и реализовывать собственное профессиональное и личностное развитие, предпринимательскую деятельность в профессиональной сфере, использовать знания по правовой и финансовой грамотности в различных жизненных ситуациях;

ОК 04. Эффективно взаимодействовать и работать в коллективе и команде;

ОК 05. Осуществлять устную и письменную коммуникацию на государственном языке Российской Федерации с учетом особенностей социального и культурного контекста;

ОК 06. Проявлять гражданско-патриотическую позицию, демонстрировать осознанное поведение на основе традиционных российских духовно-нравственных ценностей, в том числе с учетом гармонизации

межнациональных и межрелигиозных отношений, применять стандарты антикоррупционного поведения;

ОК 07. *Содействовать сохранению окружающей среды, ресурсосбережению*[1], *применять знания об изменении климата,* принципы бережливого производства, эффективно действовать в чрезвычайных ситуациях.

ОК 08. Использовать средства физической культуры для сохранения и укрепления здоровья в процессе профессиональной деятельности и поддержания необходимого уровня физической подготовленности.

ОК 09. Пользоваться профессиональной документацией на государственном и иностранном языках.

Форма промежуточной аттестации является ***дифференцированный зачет.***

Процедура защиты учебной практики

Защита учебной практики проводится в форме собеседования при наличии:

- выполненных практических заданий во время учебной практики;
- отчета по учебной практике в соответствии с выданным заданием.

по следующим критериям:

Оценка	Критерии оценивания
«Отлично»	обучающийся выполнил все виды работ, связанные с будущей профессиональной деятельностью, на оценку «отлично», овладел практическими умениями или навыками (опытом) и компетенциями в полном объеме; отчет составлен на высоком профессиональном уровне на оценку «отлично». Высокий уровень соблюдения учебной дисциплины. Аттестационный лист на обучающегося содержит итоговую оценку «отлично». Представленное портфолио зачтено;
«Хорошо»	обучающийся выполнил все виды работ, связанные с будущей профессиональной деятельностью, с незначительными ошибками, овладел практическими умениями или навыками (опытом) и компетенциями в объеме не менее чем на 70 %; отчет составлен на высоком профессиональном уровне на оценку «отлично» или «хорошо». Средний уровень соблюдения учебной дисциплины. Аттестационный лист на обучающегося содержит итоговую оценку «хорошо». Представленное портфолио зачтено;
«Удовлетворительно»	обучающийся выполнил не все виды работ или все виды работ со значительными нарушениями, овладел практическими

[1] *Выделенное курсивом не формируется в рамках данной практики*

	умениями или навыками (опытом) и компетенциями в объеме не менее чем на 51%; отчет составлен на оценку «удовлетворительно». Низкий уровень соблюдения учебной дисциплины Аттестационный лист на обучающегося содержит итоговую оценку «удовлетворительно». Представленное портфолио зачтено;
«Неудовлетворительно»	обучающийся выполнил менее чем 51% виды работ либо выполнял их с грубейшими нарушениями и не овладел профессиональными умениями или навыками (опытом) и компетенциями в объеме, закрепленном рабочей программой практической подготовки. Отчет составлен на оценку «неудовлетворительно». Не соблюдение учебной дисциплины.

4 семестр

Форма промежуточной аттестации – ***дифференцированный зачет.***

Дифференцированный зачет по учебной практике выставляется на основании характеристики профессиональной деятельности студента на практике с указанием видов работ, выполненных обучающимся во время практики, их объема, качества выполнения в соответствии с технологией и аттестационного листа.

Обучающийся в период учебной практики должен выполнить следующие виды работ:

Виды работ

для промежуточной аттестации

по УП.02.01. Учебная практика по созданию фирменного стиля

для профессии 54.01.20 Графический дизайнер

№ п/п	Наименование практического задания
1	Знакомство с требованиями рабочей программы практики. Требования охраны труда
2	**Создание графических дизайн-макетов:**
3	– разработка фирменного стиля компании;
4	– разработка полного брендбука компании;
5	– разработка печатной рекламной продукции
6	**Дифференцированный зачет**

В результате прохождения учебной практики УП.02.01. Учебная практика по созданию фирменного стиля обучающихся должен

уметь:

$У_1$ - выбирать материалы и программное обеспечение с учетом их

наглядных и формообразующих свойств;

$У_2$ - выполнять эталонные образцы объекта дизайна в макете, материале и в интерактивной среде;

$У_3$ - сочетать в дизайн-проекте собственный художественный вкус и требования заказчика;

$У_4$ - выполнять технические чертежи или эскизы проекта для разработки конструкции изделия с учетом особенностей технологии и тематикой;

$У_5$ - разрабатывать технологическую карту изготовления авторского проекта;

$У_6$ - реализовывать творческие идеи в макете;

$У_7$ - создавать целостную композицию на плоскости, в объеме и пространстве;

$У_8$ - использовать преобразующие методы стилизации и трансформации для создания новых форм;

$У_9$ - создавать цветовое единство;

$У_{10}$ - защищать разработанный дизайн-макет;

$У_{11}$ - выполнять комплектацию необходимых составляющих дизайн-макета для формирования дизайн-продукта;

иметь практический опыт в:

$ПО_1$ - воплощении авторских продуктов дизайна по основным направлениям графического дизайна: фирменный стиль и корпоративный дизайн, многостраничный дизайн, информационный дизайн, дизайн упаковки.

5 семестр

Форма промежуточной аттестации – ***дифференцированный зачет.***

Дифференцированный зачет по учебной практике выставляется на основании характеристики профессиональной деятельности студента на практике с указанием видов работ, выполненных обучающимся во время практики, их объема, качества выполнения в соответствии с технологией и аттестационного листа.

Обучающийся в период учебной практики должен выполнить следующие виды работ:

Виды работ

для промежуточной аттестации

по УП.02.02. Учебная практика по разработке печатной и медиа-продукции

для профессии 54.01.20 Графический дизайнер

№ п/п	Наименование практического задания
1	Знакомство с требованиями рабочей программы практики. Требования охраны труда
2	Дизайн и верстка литературно-художественного издания.
3	Дизайн и верстка стихотворного сборника.
4	Дизайн и верстка газеты формата А2 (две полосы).
5	Дизайн и верстка популярного журнала.
6	Дизайн и верстка детской книги.
7	Дизайн и верстка серийного издания – альбома.
8	Дизайн и верстка подарочного буклета с вырубным штампом.
9	Дизайн и разработка сайта.
10	Создание мультимедийного издания с интерактивными элементами.
11	**Дифференцированный зачет**

В результате прохождения учебной практики УП.02.01. Учебная практика по созданию фирменного стиля обучающихся должен

уметь:

$У_1$ - выбирать материалы и программное обеспечение с учетом их наглядных и формообразующих свойств;

$У_2$ - выполнять эталонные образцы объекта дизайна в макете, материале и в интерактивной среде;

$У_3$ - сочетать в дизайн-проекте собственный художественный вкус и требования заказчика;

$У_4$ - выполнять технические чертежи или эскизы проекта для разработки конструкции изделия с учетом особенностей технологии и тематикой;

$У_5$ - разрабатывать технологическую карту изготовления авторского проекта;

$У_6$ - реализовывать творческие идеи в макете;

$У_7$ - создавать целостную композицию на плоскости, в объеме и пространстве;

$У_8$ - использовать преобразующие методы стилизации и трансформации для создания новых форм;

$У_9$ - создавать цветовое единство;

$У_{10}$ - защищать разработанный дизайн-макет;

$У_{11}$ - выполнять комплектацию необходимых составляющих дизайн-макета для формирования дизайн-продукта;

иметь практический опыт в:

$ПО_1$ - воплощении авторских продуктов дизайна по основным направлениям графического дизайна: фирменный стиль и корпоративный дизайн, многостраничный дизайн, информационный дизайн, дизайн упаковки.

6 семестр

Форма промежуточной аттестации – ***дифференцированный зачет.***

Дифференцированный зачет по учебной практике выставляется на основании характеристики профессиональной деятельности студента на практике с указанием видов работ, выполненных обучающимся во время практики, их объема, качества выполнения в соответствии с технологией и аттестационного листа.

Обучающийся в период учебной практики должен выполнить следующие виды работ:

Виды работ
для промежуточной аттестации
по УП.02.02. Учебная практика по разработке печатной и медиа-продукции
для профессии 54.01.20 Графический дизайнер

№ п/п	Наименование практического задания
1	Знакомство с требованиями КОД «Графический дизайнер». Требования охраны труда
2	Разработка логотипа в статичном и анимационном варианте компании заказчика; Формирование правил использования логотипа, как часть брендбука; Создание макетов корпоративной продукции для печати (бланка/прайса/сертификата); Разработка дизайна сувенирной продукции, нанесение на мокап; Презентация фирменного стиля.
3	Создание элементов рекламной и цифровой продукции; Разработка дизайна слайдера для сайта или интерактивного панно / рассылки-опросника (внешний вид продукта и возможности разработки его функционала); Разработка дизайна рекламной продукции – флаера/плаката/листовки. Презентация разработанных продуктов.
4	Создание элементов печатной и цифровой продукции; Разработка дизайна обложки и внутреннего блока периодического издания журнала/каталога с учетом требований к вёрстке и целевой аудитории; Презентация разработанных продуктов.
5	Создание элементов печатной и цифровой продукции; Разработка дизайна, указанного в техническом задании типа упаковки с игровым элементом; Презентация разработанных продуктов.

В результате прохождения учебной практики УП.02.02. Учебная практика по разработке печатной и медиа-продукции обучающихся должен

уметь:

$У_1$ - выбирать материалы и программное обеспечение с учетом их наглядных и формообразующих свойств;

$У_2$ - выполнять эталонные образцы объекта дизайна в макете, материале и в интерактивной среде;

$У_3$ - сочетать в дизайн-проекте собственный художественный вкус и требования заказчика;

$У_4$ - выполнять технические чертежи или эскизы проекта для разработки конструкции изделия с учетом особенностей технологии и тематикой;

$У_5$ - разрабатывать технологическую карту изготовления авторского проекта;

$У_6$ - реализовывать творческие идеи в макете;

$У_7$ - создавать целостную композицию на плоскости, в объеме и пространстве;

$У_8$ - использовать преобразующие методы стилизации и трансформации для создания новых форм;

$У_9$ - создавать цветовое единство;

$У_{10}$ - защищать разработанный дизайн-макет;

$У_{11}$ - выполнять комплектацию необходимых составляющих дизайн-макета для формирования дизайн-продукта;

иметь практический опыт в:

$ПО_1$ - воплощении авторских продуктов дизайна по основным направлениям графического дизайна: фирменный стиль и корпоративный дизайн, многостраничный дизайн, информационный дизайн, дизайн упаковки.

1.2. Оценка освоения компетенций

Оценка освоения ***профессиональных компетенций (ПК)*** осуществляется через проверку знаний и умений, а именно

Результат (профессиональные компетенции)	*Основные показатели*
ПК 2.1. Планировать выполнение работ по разработке дизайн-макета на основе технического задания.	**знать:** З2 - современные тенденции в области дизайна; **иметь практический опыт в:** ПО1 - воплощении авторских продуктов дизайна по основным направлениям графического дизайна: фирменный стиль и корпоративный дизайн, многостраничный дизайн, информационный дизайн, дизайн упаковки. **уметь:** У1 - выбирать материалы и программное обеспечение с учетом их наглядных и формообразующих свойств; У4 - выполнять технические чертежи или эскизы проекта для разработки конструкции изделия с учетом особенностей технологии и тематикой; У5 - разрабатывать технологическую карту изготовления авторского проекта;
ПК 2.2. Определять потребности в программных продуктах, материалах и оборудовании при разработке дизайн-макета на основе технического задания	**знать:** З1 - технологические, эксплуатационные и гигиенические требования, предъявляемые к материалам; З3 - разнообразные изобразительные и технические приёмы и средства дизайн-проектирования; **иметь практический опыт в:** ПО1 - воплощении авторских продуктов дизайна по основным направлениям графического дизайна: фирменный стиль и корпоративный дизайн, многостраничный дизайн, информационный дизайн, дизайн упаковки. **уметь:** У1 - выбирать материалы и программное обеспечение с учетом их наглядных и формообразующих свойств;
ПК 2.3. Разрабатывать дизайн-макет на основе технического задания.	**знать:** З2 - современные тенденции в области дизайна; З3 - разнообразные изобразительные и технические приёмы и средства дизайн-проектирования; **иметь практический опыт в:** ПО1 - воплощении авторских продуктов дизайна по основным направлениям графического дизайна: фирменный стиль и корпоративный дизайн, многостраничный дизайн, информационный дизайн, дизайн упаковки. **уметь:** У2 - выполнять эталонные образцы объекта дизайна в макете, материале и в интерактивной среде; У3 - сочетать в дизайн-проекте собственный художественный вкус и требования заказчика;

	У4 - выполнять технические чертежи или эскизы проекта для разработки конструкции изделия с учетом особенностей технологии и тематикой; У5 - разрабатывать технологическую карту изготовления авторского проекта; У6 - реализовывать творческие идеи в макете; У7 - создавать целостную композицию на плоскости, в объеме и пространстве; У9 - создавать цветовое единство; У11 - выполнять комплектацию необходимых составляющих дизайн-макета для формирования дизайн-продукта;
ПК 2.4. Осуществлять представление и защиту разработанного дизайн-макета.	**знать:** З1 - технологические, эксплуатационные и гигиенические требования, предъявляемые к материалам; З2 - современные тенденции в области дизайна; З3 - разнообразные изобразительные и технические приёмы и средства дизайн-проектирования; **иметь практический опыт в:** ПО1 - воплощении авторских продуктов дизайна по основным направлениям графического дизайна: фирменный стиль и корпоративный дизайн, многостраничный дизайн, информационный дизайн, дизайн упаковки. **уметь:** У10 - защищать разработанный дизайн-макет;
ПК 2.5. Осуществлять комплектацию и контроль готовности необходимых составляющих дизайн-макета для формирования дизайн-продукта	**знать:** З1 - технологические, эксплуатационные и гигиенические требования, предъявляемые к материалам; З2 - современные тенденции в области дизайна; З3 - разнообразные изобразительные и технические приёмы и средства дизайн-проектирования; **иметь практический опыт в:** ПО1 - воплощении авторских продуктов дизайна по основным направлениям графического дизайна: фирменный стиль и корпоративный дизайн, многостраничный дизайн, информационный дизайн, дизайн упаковки. **уметь:** У7 - создавать целостную композицию на плоскости, в объеме и пространстве; У8 - использовать преобразующие методы стилизации и трансформации для создания новых форм; У9 - создавать цветовое единство; У11 - выполнять комплектацию необходимых составляющих дизайн-макета для формирования дизайн-продукта;

Оценка ***общих компетенций (ОК)*** выставляется в результате наблюдения в течение семестра по следующим критериям:

Результат (общие компетенции)	**Основные показатели**
ОК 01. Выбирать способы решения задач профессиональной деятельности, применительно к различным контекстам	- самостоятельно организует свою деятельность по выданным заданиям - умеет оценить свои возможности для выполнения поставленных целей, задач, заданий по дисциплине
ОК 02. Использовать современные средства поиска, анализа и интерпретации информации и информационные технологии для выполнения задач профессиональной деятельности	- осуществляет поиск информации в сети Интернет и различных электронных носителях - извлекает информацию с электронных носителей - использует средства ИТ для обработки и хранения информации - представляет информацию в различных формах с использованием разнообразного программного обеспечения - создает презентации в различных формах
ОК 03. Планировать и реализовывать собственное профессиональное и личностное развитие, предпринимательскую деятельность в профессиональной сфере, использовать знания по правовой и финансовой грамотности в различных жизненных ситуациях	- берет на себя ответственность за принятое решение/совершенный поступок - ответственно выполняет разовые/постоянные поручения в группе - может спрогнозировать результат - умеет оценить свои действия, поступки и проанализировать их - знает основную нормативную документацию по предпринимательской деятельности и может ее найти в поисковых системах; - определяет возможности/невозможности предпринимательства той или иной возникшей ситуации - успешно учится, выполняет повседневные поручения/обязанности, связанные с финансами (оплата проезда, покупка продуктов, обеда) - владеет навыками обращения с банковскими картами
ОК 04. Эффективно взаимодействовать и работать в коллективе и команде	- устанавливает позитивный стиль общения - выбирает стиль общения в соответствии с ситуацией - признает чужое мнение - при необходимости отстаивает собственное мнение - принимает критику - ведет деловую беседу в соответствии с этическими нормами - соблюдает официальный стиль при оформлении документов - выполняет письменные и устные рекомендации преподавателя - способен к эмпатии - организует коллективное обсуждение рабочей ситуации
ОК 05. Осуществлять устную и письменную коммуникацию на государственном языке Российской Федерации с учетом особенностей социального и культурного контекста	- умеет передавать информацию другому человеку - способен правильно формулировать свои мысли в устной и письменной формах - способен письменно оформлять свои мысли
ОК 06. Проявлять гражданско-патриотическую позицию, демонстрировать осознанное поведение на основе традиционных российских духовно-нравственных	- не участвует в запрещенных группировках; - не проводит антироссийскую пропаганду; - уважительно относится к сверстникам, окружающим, старшим и младшим; - не хамит, не грубит

ценностей, в том числе с учетом гармонизации межнациональных и межрелигиозных отношений, применять стандарты антикоррупционного поведения	- применяет в своем поведении стандарты антикоррупционного поведения
ОК.07. Содействовать сохранению окружающей среды, ресурсосбережению[2], *применять знания об изменении климата, принципы бережливого производства*, эффективно действовать в чрезвычайных ситуациях	- поддерживает чистоту в учебном кабинете и на своем рабочем месте - адекватно реагирует на внезапное изменение ситуации (звонок, сирена, сигнал тревоги)
ОК 08. Использовать средства физической культуры для сохранения и укрепления здоровья в процессе профессиональной деятельности и поддержания необходимого уровня физической подготовленности	- посещает учебные занятия, практику; - отсутствие пропусков по болезни - посещение спортивных секций в колледже и вне (по различным видам спорта) - ведет здоровый образ жизни
ОК 09. Пользоваться профессиональной документацией на государственном и иностранном языках	- осуществлять эффективный поиск необходимой информации в российских и зарубежных источниках: нормативно-правовой документации, стандартов, научных публикации, технической документации; - уметь применять лексику и грамматику иностранного языка для перевода текста, содержание которого включает профессиональную лексику; - уметь анализировать, систематизировать и применять в профессиональной деятельности информацию, содержащуюся в документации профессиональной области.

Критерии

2 балла - компетенция проявляется постоянно в полной мере (сформирована полностью);

1 балл - компетенция проявляется иногда или неполностью

0 баллов - компетенция не проявляется (не сформирована).

[2] *Выделенное курсивом не формируется в рамках данной практики*

Приложение 1

Аттестационный лист
по учебной практике

Фамилия, имя, отчество _____

Курс обучения _____ группа _____

Профессия *54.01.20* *Графический дизайнер*

Учебная практика **____ час** **УП.02.0__**

Руководитель практики/преподаватель _____

Результат (профессиональные компетенции)	*Основные показатели*	*Результат*
ПК 2.1. Планировать выполнение работ по разработке дизайн-макета на основе технического задания.	- разрабатывать планы выполнения работ; - распределять время на выполнение поставленных задач; - определять место хранения и обработки разрабатываемых макетов; - разрабатывать технологическую карту изготовления авторского проекта	
ПК 2.2. Определять потребности в программных продуктах, материалах и оборудовании при разработке дизайн-макета на основе технического задания.	- выбирает материалы для дизайн-макета на основе технического задания - выбирает программное обеспечение с учетом их наглядных и формообразующих свойств; - понимать сочетание в дизайн-проекте собственного художественного вкуса и требований заказчика	
ПК 2.3. Разрабатывать дизайн-макет на основе технического задания.	- выполнять эталонные образцы объекта дизайна в макете, материале и в интерактивной среде; - выполнять технические чертежи или эскизы проекта для разработки конструкции изделия с учетом особенностей технологии и тематики; - реализовывать творческие идеи в макете; - создавать целостную композицию на плоскости, в объеме и пространстве; - использовать преобразующие методы стилизации и трансформации для создания новых форм; - создавать цветовое единство	
ПК 2.4. Осуществлять представление и защиту разработанного дизайн-макета.	- осуществлять и организовывать представление разработанных макетов; - подготавливать презентации разработанных макетов; - защищать разработанные дизайн-макеты; - отвечать на вопросы по разработанным макетам	

ПК 2.5. Осуществлять комплектацию и контроль готовности необходимых составляющих дизайн-макета для формирования дизайн-продукта	- выполнять комплектацию необходимых составляющих дизайн-макета для формирования дизайн-продукта - уметь контролировать составляющие дизайн-макета (находить ошибки и их исправлять)	
	Итого	

Критерии оценивания

2 балла - компетенция проявляется в полной мере (сформирована полностью);
1 балл - компетенция проявляется иногда или неполностью (частично сформирована);
0 баллов - компетенция не проявляется (не сформирована).

Максимальное количество баллов – 10.

Перевод баллов на отметку:

Балл	9-10	7-8	5-6	4 и менее
Отметка	отлично	хорошо	удовлетворительно	неудовлетворительно

Результаты учебной практики _____

Дата «___» _____20___г

Преподаватель _____ _____
(подпись) (ФИО)

ЛИСТ изменений
Оценочные материалы
для промежуточной аттестации
по учебной практике

УП.02.01. Учебная практика по созданию фирменного стиля
УП.02.02. Учебная практика по разработке печатной и медиа-продукции

для профессии 54.01.20 Графический дизайнер

Дата изменений – 23.08.2024

Основание: Приказ Министерства просвещения Российской Федерации от 03.07.2024 N 464 "О внесении изменений в федеральные государственные образовательные стандарты среднего профессионального образования" (Зарегистрировано в Минюсте России 09.08.2024 N 79088)

Изменения внесены в формулировку общих компетенций (ОК)

1.1. Оценка освоения результатов

было	стало
ОК 01. Выбирать способы решения задач профессиональной деятельности, применительно к различным контекстам ОК 02. Осуществлять поиск, анализ и интерпретацию информации, необходимой для выполнения задач профессиональной деятельности ОК 03. Планировать и реализовывать собственное профессиональное и личностное развитие. ОК 04. Работать в коллективе и команде, эффективно взаимодействовать с коллегами, руководством, клиентами ОК 05. Осуществлять устную и письменную коммуникацию на государственном языке с учетом особенностей социального и культурного контекста ОК 07. Содействовать сохранению окружающей среды, ресурсосбережению, *эффективно действовать в чрезвычайных ситуациях*. ОК 09. Использовать информационные технологии в профессиональной деятельности ОК 10. Пользоваться профессиональной документацией на государственном и иностранном языках.	ОК 01. Выбирать способы решения задач профессиональной деятельности применительно к различным контекстам; ОК 02. Использовать современные средства поиска, анализа и интерпретации информации и информационные технологии для выполнения задач профессиональной деятельности; ОК 03. Планировать и реализовывать собственное профессиональное и личностное развитие, предпринимательскую деятельность в профессиональной сфере, использовать знания по правовой и финансовой грамотности в различных жизненных ситуациях; ОК 04. Эффективно взаимодействовать и работать в коллективе и команде; ОК 05. Осуществлять устную и письменную коммуникацию на государственном языке Российской Федерации с учетом особенностей социального и культурного контекста; ОК 06. Проявлять гражданско-патриотическую позицию, демонстрировать осознанное поведение на основе традиционных российских духовно-нравственных ценностей, в том числе с учетом гармонизации межнациональных и межрелигиозных отношений, применять стандарты антикоррупционного поведения; ОК 07. *Содействовать сохранению окружающей среды, ресурсосбережению*[3], *применять знания об изменении климата,* принципы бережливого производства, эффективно действовать в чрезвычайных ситуациях. ОК 08. Использовать средства физической культуры для сохранения и укрепления здоровья в процессе профессиональной деятельности и поддержания необходимого уровня физической подготовленности. ОК 09. Пользоваться профессиональной документацией на государственном и иностранном языках.

[3] *Выделенное курсивом не формируется в рамках данной практики*

1.2 Оценка освоения компетенций

было		стало	
Результат (общие компетенции)	*Основные показатели*	*Результат (общие компетенции)*	*Основные показатели*
ОК 01. Выбирать способы решения задач профессиональной деятельности, применительно к различным контекстам	- самостоятельно организует свою деятельность по выданным заданиям - умеет оценить свои возможности для выполнения поставленных целей, задач, заданий по дисциплине	ОК 01. Выбирать способы решения задач профессиональной деятельности, применительно к различным контекстам	- самостоятельно организует свою деятельность по выданным заданиям - умеет оценить свои возможности для выполнения поставленных целей, задач, заданий по дисциплине
ОК 02. Осуществлять поиск, анализ и интерпретацию информации, необходимой для выполнения задач профессиональной деятельности	- осуществляет поиск информации в сети Интернет и различных электронных носителях - извлекает информацию с электронных носителей - использует средства ИТ для обработки и хранения информации - представляет информацию в различных формах с использованием разнообразного программного обеспечения - создает презентации в различных формах	ОК 02. Использовать современные средства поиска, анализа и интерпретации информации и информационные технологии для выполнения задач профессиональной деятельности	- осуществляет поиск информации в сети Интернет и различных электронных носителях - извлекает информацию с электронных носителей - использует средства ИТ для обработки и хранения информации - представляет информацию в различных формах с использованием разнообразного программного обеспечения - создает презентации в различных формах
ОК 03. Планировать и реализовывать собственное профессиональное и личностное развитие.	- берет на себя ответственность за принятое решение/совершенный поступок - ответственно выполняет разовые/ постоянные поручения в группе - может спрогнозировать результат - умеет оценить свои действия, поступки и проанализировать их	ОК 03. Планировать и реализовывать собственное профессиональное и личностное развитие, предпринимательскую деятельность в профессиональной сфере, использовать знания по правовой и финансовой грамотности в различных жизненных ситуациях	- берет на себя ответственность за принятое решение/совершенный поступок - ответственно выполняет разовые/постоянные поручения в группе - может спрогнозировать результат - умеет оценить свои действия, поступки и проанализировать их - знает основную нормативную документацию по предпринимательской деятельности и может ее

			найти в поисковых системах; - определяет возможности/невозможности предпринимательства той или иной возникшей ситуации - успешно учится, выполняет повседневные поручения/обязанности, связанные с финансами (оплата проезда, покупка продуктов, обеда) - владеет навыками обращения с банковскими картами
ОК 04. Работать в коллективе и команде, эффективно взаимодействовать с коллегами, руководством, клиентами	- устанавливает позитивный стиль общения - выбирает стиль общения в соответствии с ситуацией - признает чужое мнение - при необходимости отстаивает собственное мнение - принимает критику - ведет деловую беседу в соответствии с этическими нормами - соблюдает официальный стиль при оформлении документов - выполняет письменные и устные рекомендации преподавателя - способен к эмпатии - организует коллективное обсуждение рабочей ситуации	ОК 04. Эффективно взаимодействовать и работать в коллективе и команде	- устанавливает позитивный стиль общения - выбирает стиль общения в соответствии с ситуацией - признает чужое мнение - при необходимости отстаивает собственное мнение - принимает критику - ведет деловую беседу в соответствии с этическими нормами - соблюдает официальный стиль при оформлении документов - выполняет письменные и устные рекомендации преподавателя - способен к эмпатии - организует коллективное обсуждение рабочей ситуации
ОК 05. Осуществлять устную и письменную коммуникацию на государственном языке с учетом особенностей социального и	- умеет передавать информацию другому человеку - способен правильно формулировать свои мысли в устной и письменной формах - способен оценить уровень своих знаний по дисциплине	ОК 05. Осуществлять устную и письменную коммуникацию на государственном языке Российской Федерации с учетом особенностей социального и	- умеет передавать информацию другому человеку - способен правильно формулировать свои мысли в устной и письменной формах - способен письменно оформлять свои мысли

культурного контекста		культурного контекста	
		ОК 06. Проявлять гражданско-патриотическую позицию, демонстрировать осознанное поведение на основе традиционных российских духовно-нравственных ценностей, в том числе с учетом гармонизации межнациональных и межрелигиозных отношений, применять стандарты антикоррупционного поведения	- не участвует в запрещенных группировках; - не проводит антироссийскую пропаганду; - уважительно относится к сверстникам, окружающим, старшим и младшим; - не хамит, не грубит - применяет в своем поведении стандарты антикоррупционного поведения
ОК 07. Содействовать сохранению окружающей среды, ресурсосбережению, *эффективно действовать в чрезвычайных ситуациях*.	- поддерживает чистоту в учебном кабинете и на своем рабочем месте - адекватно реагирует на внезапное изменение ситуации (звонок, сирена, сигнал тревоги)	*ОК.07. Содействовать сохранению окружающей среды, ресурсосбережению*[4], *применять знания об изменении климата, принципы бережливого производства*, эффективно действовать в чрезвычайных ситуациях	- поддерживает чистоту в учебном кабинете и на своем рабочем месте - адекватно реагирует на внезапное изменение ситуации (звонок, сирена, сигнал тревоги)
		ОК 08. Использовать средства физической культуры для сохранения и укрепления здоровья в процессе профессиональной деятельности и поддержания необходимого уровня физической подготовленности	- посещает учебные занятия, практику; - отсутствие пропусков по болезни - посещение спортивных секций в колледже и вне (по различным видам спорта) - ведет здоровый образ жизни
ОК 09. Использовать информационные	- осуществляет поиск информации в сети Интернет и	ОК 09. Пользоваться профессиональной	- осуществлять эффективный поиск необходимой информации

[4] *Выделенное курсивом не формируется в рамках данной практики*

технологии в профессиональной деятельности	различных электронных носителях - извлекает информацию с электронных носителей - использует средства ИТ для обработки и хранения информации - представляет информацию в различных формах с использованием разнообразного программного обеспечения - создает презентации в различных формах	документацией на государственном и иностранном языках	в российских и зарубежных источниках: нормативно-правовой документации, стандартов, научных публикации, технической документации; - уметь применять лексику и грамматику иностранного языка для перевода текста, содержание которого включает профессиональную лексику; - уметь анализировать, систематизировать и применять в профессиональной деятельности информацию, содержащуюся в документации профессиональной области.
ОК 10. Пользоваться профессиональной документацией на государственном и иностранном языках.	- осуществлять эффективный поиск необходимой информации в российских и зарубежных источниках: нормативно-правовой документации, стандартов, научных публикации, технической документации; - уметь применять лексику и грамматику иностранного языка для перевода текста, содержание которого включает профессиональную лексику; - уметь анализировать, систематизировать и применять в профессиональной деятельности информацию, содержащуюся в документации		

	профессиональной области.		

РАССМОТРЕНО
на заседании Педагогического совета колледжа
(Протокол № 1 от «29» августа 2024 г.)

АВТОНОМНАЯ НЕКОММЕРЧЕСКАЯ ОРГАНИЗАЦИЯ
СРЕДНЕГО ПРОФЕССИОНАЛЬНОГО ОБРАЗОВАНИЯ
«ЦИФРОВОЙ КОЛЛЕДЖ «СИНЕРГИЯ»

РАССМОТРЕНО
на заседании Педагогического совета колледжа
(Протокол № 1 от «29» августа 2024 г

УТВЕРЖДАЮ
Директор АНО СПО «Цифровой колледж «Синергия»
_____ С.Н.Семенов
«30» 08 2024 г.

Оценочные материалы
для промежуточной аттестации
по производственной практике

ПП.02. Производственная практика
по ПМ.02. Создание графических дизайн-макетов

для профессии *54.01.20 Графический дизайнер*

Разработчики:
Сидорова А.Ю., зам.директора по УВР
Корнилова А.Б., преподаватель

Якутск, 2024

АВТОНОМНАЯ НЕКОММЕРЧЕСКАЯ ОРГАНИЗАЦИЯ
СРЕДНЕГО ПРОФЕССИОНАЛЬНОГО ОБРАЗОВАНИЯ
«ЦИФРОВОЙ КОЛЛЕДЖ «СИНЕРГИЯ»

РАССМОТРЕНО и ПРИНЯТО
на заседании Педагогического совета колледжа
(Протокол № 4 от «12» апреля 2024 г.)

УТВЕРЖДАЮ
Директор АНО СПО «Цифровой колледж «Синергия»
_____ С.Н.Семенов
«15» 04 2024 г.

Оценочные материалы
для промежуточной аттестации
по производственной практике

ПП.02. Производственная практика
по ПМ.02. Создание графических дизайн-макетов

для профессии *54.01.20 Графический дизайнер*

Разработчик:
Сидорова А.Ю., зам.директора по УВР

Якутск, 2024

Пояснительная записка

Оценочные материалы для промежуточной аттестации по ПП.02. Производственная практика по ПМ.02. Создание графических дизайн-макетов предназначены для оценки освоения:

- приобретения практического опыта обучающихся,
- профессиональных компетенций (ПК) и
- общих компетенций (ОК),

обучающихся по профессии 54.01.20 Графический дизайнер**,** входящей в состав укрупненной группы профессий *54.00.00 Изобразительное и прикладные виды искусств*.

1.1. Оценка освоения результатов

Результаты прохождения ПП.02. Производственная практика по ПМ.02. Создание графических дизайн-макетов отражаются в аттестационном листе.

Приобретение практического опыта:

$ПО_1$ - воплощении авторских продуктов дизайна по основным направлениям графического дизайна: фирменный стиль и корпоративный дизайн, многостраничный дизайн, информационный дизайн, дизайн упаковки.

профессиональные компетенции (ПК):

ПК 2.1. Планировать выполнение работ по разработке дизайн-макета на основе технического задания.

ПК 2.2. Определять потребности в программных продуктах, материалах и оборудовании при разработке дизайн-макета на основе технического задания.

ПК 2.3. Разрабатывать дизайн-макет на основе технического задания.

ПК 2.4. Осуществлять представление и защиту разработанного дизайн-макета.

ПК 2.5. Осуществлять комплектацию и контроль готовности необходимых составляющих дизайн-макета для формирования дизайн-продукта

общие компетенции (ОК):

ОК 01. Выбирать способы решения задач профессиональной деятельности применительно к различным контекстам;

ОК 02. Использовать современные средства поиска, анализа и интерпретации информации и информационные технологии для выполнения задач профессиональной деятельности;

ОК 03. Планировать и реализовывать собственное профессиональное и личностное развитие, предпринимательскую деятельность в профессиональной сфере, использовать знания по правовой и финансовой грамотности в различных жизненных ситуациях;

ОК 04. Эффективно взаимодействовать и работать в коллективе и команде;

ОК 05. Осуществлять устную и письменную коммуникацию на государственном языке Российской Федерации с учетом особенностей социального и культурного контекста;

ОК 06. Проявлять гражданско-патриотическую позицию, демонстрировать осознанное поведение на основе традиционных российских духовно-нравственных ценностей, в том числе с учетом гармонизации межнациональных и межрелигиозных отношений, применять стандарты антикоррупционного поведения;

ОК 07. *Содействовать сохранению окружающей среды, ресурсосбережению*[1], *применять знания об изменении климата,* принципы бережливого производства, эффективно действовать в чрезвычайных ситуациях.

ОК 08. Использовать средства физической культуры для сохранения и укрепления здоровья в процессе профессиональной деятельности и поддержания необходимого уровня физической подготовленности.

ОК 09. Пользоваться профессиональной документацией на государственном и иностранном языках.

Форма промежуточной аттестации является **дифференцированный зачет.**

[1] *Выделенное курсивом не формируется в рамках данной практики*

1.2. Процедура защиты производственной практики

Защита производственной практики проводится в форме собеседования при наличии:

- заполненного дневника по производственной практике (наличие заполненной характеристики, аттестационного листа, подписей ответственного от предприятия, печати предприятия)

- отчета по производственной практике в соответствии с выданным заданием)

по следующим критериям:

Таблица 1 - Критерии оценивания

№ п/п	Наименование	Форма отчета	Балл
1	Сформированность ПК	Наличие отметки в аттестационном листе *высокий уровень – 3* *выше среднего – 2* *средний уровень – 1*	
2	Сформированность ОК	Наличие характеристики в дневнике производственной практики *высокий уровень – 3* *выше среднего – 2* *средний уровень – 1*	
3	Виды работ	Дневник производственной практики *отлично – 3* *хорошо – 2* *удовлетворительно – 1*	
4	Задание по производственной практике	Отчет по производственной практике *отлично – 3* *хорошо – 2* *удовлетворительно – 1*	
		ИТОГО:	

Оценка по ПП.02 выставляется на основании пунктов таблицы 1.

отлично	хорошо	удовлетворительно
11-12 баллов	8-10 баллов	4-7 баллов

Приложение 1

Аттестационный лист
по производственной практике

Фамилия, имя, отчество _____

Курс обучения _____ группа _____

Профессия *54.01.20* *Графический дизайнер*

Производственная практика **180 час** **ПП.02 Производственная практика по ПМ.02 Создание графических дизайн-макетов**

Руководитель практики/преподаватель _____

Результат (профессиональные компетенции)	*Основные показатели*	*Результат*
ПК 2.1. Планировать выполнение работ по разработке дизайн-макета на основе технического задания.	- разрабатывать планы выполнения работ; - распределять время на выполнение поставленных задач; - определять место хранения и обработки разрабатываемых макетов; - разрабатывать технологическую карту изготовления авторского проекта	
ПК 2.2. Определять потребности в программных продуктах, материалах и оборудовании при разработке дизайн-макета на основе технического задания.	- выбирает материалы для дизайн-макета на основе технического задания - выбирает программное обеспечение с учетом их наглядных и формообразующих свойств; - понимать сочетание в дизайн-проекте собственного художественного вкуса и требований заказчика	
ПК 2.3. Разрабатывать дизайн-макет на основе технического задания.	- выполнять эталонные образцы объекта дизайна в макете, материале и в интерактивной среде; - выполнять технические чертежи или эскизы проекта для разработки конструкции изделия с учетом особенностей технологии и тематики; - реализовывать творческие идеи в макете; - создавать целостную композицию на плоскости, в объеме и пространстве; - использовать преобразующие методы стилизации и трансформации для создания новых форм; - создавать цветовое единство	
ПК 2.4. Осуществлять представление и защиту разработанного дизайн-макета.	- осуществлять и организовывать представление разработанных макетов; - подготавливать презентации разработанных макетов; - защищать разработанные дизайн-макеты; - отвечать на вопросы по разработанным макетам	

ПК 2.5. Осуществлять комплектацию и контроль готовности необходимых составляющих дизайн-макета для формирования дизайн-продукта	- выполнять комплектацию необходимых составляющих дизайн-макета для формирования дизайн-продукта - уметь контролировать составляющие дизайн-макета (находить ошибки и их исправлять)	
	Итого	

Критерии оценивания

2 балла - компетенция проявляется в полной мере (сформирована полностью);
1 балл - компетенция проявляется иногда или неполностью (частично сформирована);
0 баллов - компетенция не проявляется (не сформирована).

Максимальное количество баллов – 10.
Перевод баллов на отметку:

Балл	9-10	7-8	5-6	4 и менее
Отметка	отлично	хорошо	удовлетворительно	неудовлетворительно

Результаты производственной практики

_____

Дата «___» _____20___г

Преподаватель _____ _____
(подпись) (ФИО)

ЛИСТ изменений
Оценочные материалы
для промежуточной аттестации
по производственной практике

ПП.02 Производственная практика по
ПМ.02 Создание графических дизайн-макетов

для профессии 54.01.20 Графический дизайнер

Дата изменений – 23.08.2024

Основание: Приказ Министерства просвещения Российской Федерации от 03.07.2024 N 464 "О внесении изменений в федеральные государственные образовательные стандарты среднего профессионального образования" (Зарегистрировано в Минюсте России 09.08.2024 N 79088)

Изменения внесены в формулировку общих компетенций (ОК)

1.1. Оценка освоения результатов

было	стало
ОК 01. Выбирать способы решения задач профессиональной деятельности, применительно к различным контекстам ОК 02. Осуществлять поиск, анализ и интерпретацию информации, необходимой для выполнения задач профессиональной деятельности ОК 03. Планировать и реализовывать собственное профессиональное и личностное развитие. ОК 04. Работать в коллективе и команде, эффективно взаимодействовать с коллегами, руководством, клиентами ОК 05. Осуществлять устную и письменную коммуникацию на государственном языке с учетом особенностей социального и культурного контекста ОК 07. Содействовать сохранению окружающей среды, ресурсосбережению, *эффективно действовать в чрезвычайных ситуациях*. ОК 09. Использовать информационные технологии в профессиональной деятельности ОК 10. Пользоваться профессиональной документацией на государственном и иностранном языках.	ОК 01. Выбирать способы решения задач профессиональной деятельности применительно к различным контекстам; ОК 02. Использовать современные средства поиска, анализа и интерпретации информации и информационные технологии для выполнения задач профессиональной деятельности; ОК 03. Планировать и реализовывать собственное профессиональное и личностное развитие, предпринимательскую деятельность в профессиональной сфере, использовать знания по правовой и финансовой грамотности в различных жизненных ситуациях; ОК 04. Эффективно взаимодействовать и работать в коллективе и команде; ОК 05. Осуществлять устную и письменную коммуникацию на государственном языке Российской Федерации с учетом особенностей социального и культурного контекста; ОК 06. Проявлять гражданско-патриотическую позицию, демонстрировать осознанное поведение на основе традиционных российских духовно-нравственных ценностей, в том числе с учетом гармонизации межнациональных и межрелигиозных отношений, применять стандарты антикоррупционного поведения; ОК 07. *Содействовать сохранению окружающей среды, ресурсосбережению*[2], *применять знания об изменении климата,* принципы бережливого производства, эффективно действовать в чрезвычайных ситуациях. ОК 08. Использовать средства физической культуры для сохранения и укрепления здоровья в процессе профессиональной деятельности и поддержания необходимого уровня физической подготовленности. ОК 09. Пользоваться профессиональной документацией на государственном и иностранном языках.

[2] *Выделенное курсивом не формируется в рамках данной практики*

РАССМОТРЕНО
на заседании Педагогического совета колледжа
(Протокол № 1 от «29» августа 2024 г.)

АВТОНОМНАЯ НЕКОММЕРЧЕСКАЯ ОРГАНИЗАЦИЯ
СРЕДНЕГО ПРОФЕССИОНАЛЬНОГО ОБРАЗОВАНИЯ
«ЦИФРОВОЙ КОЛЛЕДЖ «СИНЕРГИЯ»

РАБОЧАЯ ПРОГРАММА

профессионального модуля

ПМ.03. Подготовка дизайн-макета к печати (публикации)

для профессии 54.01.20 Графический дизайнер

Якутск, 2024

РАССМОТРЕНО и ПРИНЯТО
на заседании Педагогического совета колледжа
(Протокол № 4 от «12» апреля 2024 г.)

УТВЕРЖДАЮ
Директор АНО СПО «Цифровой колледж «Синергия»
_____ С.Н.Семенов
«15» 04 2024 г.

Рабочая программа профессионального модуля ПМ.03. Подготовка дизайн-макета к печати (публикации) разработана на основе Федерального государственного образовательного стандарта среднего профессионального образования (далее – ФГОС СПО) по *профессии 54.01.20 Графический дизайнер,* утвержденного приказом Министерства образования и науки РФ от 9.12.2016 г. № 1543

Организация-разработчик: АНО СПО «Цифровой колледж «Синергия»

Составители:

Сидорова А.Ю., зам.директора по УВР

Корнилова А.Б., преподаватель

ОГЛАВЛЕНИЕ

1. Паспорт рабочей программы профессионального модуля 4

2. Структура и содержание профессионального модуля 6

3. Условия реализации рабочей программы профессионального модуля 14

4. Контроль и оценка освоения профессионального модуля (вида деятельности) 18

1 Паспорт рабочей программы профессионального модуля ПМ.03. Подготовка дизайн-макета к печати (публикации)

Рабочая программа профессионального модуля ПМ.03. Подготовка дизайн-макета к печати (публикации) является частью основной профессиональной образовательной программы СПО – программы подготовки квалифицированных рабочих, служащих по профессии 54.01.20 Графический дизайнер**,** входящей в состав укрупненной группы профессий *54.00.00 Изобразительное и прикладные виды искусств*.

1.1 Место профессионального модуля в структуре образовательной программы

Профессиональный модуль ПМ.03. Подготовка дизайн-макета к печати (публикации) входит в состав профессионального учебного цикла образовательной программы *по профессии 54.01.20 Графический дизайнер.*

1.2 Требования к результатам освоения профессионального модуля

В результате изучения профессионального модуля обучающийся должен:

знать:

$З_1$ - технологии настройки макетов к печати или публикации;

$З_2$ - технологии печати или публикации продуктов дизайна;

уметь:

$У_1$ - выбирать и применять настройки технических параметров печати или публикации;

$У_2$ - подготавливать документы для проведения подтверждения соответствия качеству печати или публикации;

$У_3$ - осуществлять консультационное или прямое сопровождение печати или публикации

иметь практический опыт в:

$ПО_1$ - осуществлении подготовки разработанных продуктов дизайна к печати или публикации.

Результатом освоения профессионального модуля является овладение обучающимися основным видом деятельности – **ОВД.03 Подготовка дизайн-макета к печати (публикации)**, в том числе **профессиональными компетенциями (ПК):**

ПК 3.1. Выполнять настройку технических параметров печати (публикации) дизайн-макета.

ПК 3.2. Оценивать соответствие готового дизайн-продукта требованиям качества печати (публикации).

ПК 3.3. Осуществлять сопровождение печати (публикации).

и **общими компетенциями (ОК)**:

ОК 01. Выбирать способы решения задач профессиональной деятельности применительно к различным контекстам;

ОК 02. Использовать современные средства поиска, анализа и интерпретации информации и информационные технологии для выполнения задач профессиональной деятельности;

ОК 03. Планировать и реализовывать собственное профессиональное и личностное развитие, предпринимательскую деятельность в профессиональной сфере, использовать знания по правовой и финансовой грамотности в различных жизненных ситуациях;

ОК 04. Эффективно взаимодействовать и работать в коллективе и команде;

ОК 05. Осуществлять устную и письменную коммуникацию на государственном языке Российской Федерации с учетом особенностей социального и культурного контекста;

ОК 06. Проявлять гражданско-патриотическую позицию, демонстрировать осознанное поведение на основе традиционных российских духовно-нравственных ценностей, в том числе с учетом гармонизации межнациональных и межрелигиозных отношений, применять стандарты антикоррупционного поведения;

ОК 07. *Содействовать сохранению окружающей среды, ресурсосбережению*[1], *применять знания об изменении климата,* принципы бережливого производства, эффективно действовать в чрезвычайных ситуациях.

ОК 08. Использовать средства физической культуры для сохранения и укрепления здоровья в процессе профессиональной деятельности и поддержания необходимого уровня физической подготовленности.

ОК 09. Пользоваться профессиональной документацией на государственном и иностранном языках.

[1] *Выделенное курсивом не формируется в рамках данного модуля*

1.3 Количество часов, отводимое на освоение профессионального модуля

Общая учебная нагрузка обучающегося:		**414**
в том числе		
в форме практической подготовки		*323*
Объем работы обучающегося во взаимодействии с преподавателем		***288***
Самостоятельная работа обучающегося		***42***
Учебная практика		***108***
Производственная практика		***72***
Экзамен по модулю		***6***
	Всего:	***414***

Обязательная часть учебной нагрузки составляет 270 часа, вариативная часть - 144 часа.

2 Структура и содержание профессионального модуля

2.1 Структура, объем профессионального модуля и виды учебной деятельности

Коды профессиональных компетенций	***Наименования МДК, практик профессионального модуля***	***Всего,*** *часов*	*в том числе в форме практической подготовки*	***Учебная нагрузка обучающихся***					***Промежуточная аттестация***	***Практика***	
				Всего, *часов*	***Во взаимодействии с преподавателем***			***Самостоятельная работа обучающегося,*** *часов*		***Учебная,*** *часов*	***Производственная (по профилю специальности),*** *часов*
					занятий на уроках, часов	*практических занятий, часов*	*курсовая работа / проект, часов*				
					в том числе						
ПК 3.1 – ПК 3.3	МДК 03.01 Финальная сборка дизайн-макетов и подготовка их к печати в типографии, к публикации	**156**	**71**	108	37	71	-	42	6		
ПК 3.1 – ПК 3.2	УП.03 Учебная практика по финальной сборке дизайн-макетов	**180**	**180**	180	-	180	-			180	
ПК 3.1 – ПК 3.3	ПП.03 Производственная практика по ПМ.03 Подготовка дизайн-макета к печати (публикации)	**72**	**72**								72
	Экзамен по ПМ.03	**6**							6		
	Всего по ПМ.03:	**414**	**323**	**288**	**37**	**251**	**-**	**42**	**12**	**180**	**72**

2.2 Формы промежуточной аттестации

5 семестр – другие формы контроля (МДК.03.01)
5 семестр – другие формы контроля (УП.03)
6 семестр – экзамен (МДК.03.01)
6 семестр – дифференцированный зачет (УП.03)
6 семестр - дифференцированный зачет (ПП.03)
6 семестр – экзамен по профессиональному модулю ПМ.03

2.3 Тематический план и содержание профессионального модуля

Наименование разделов и тем	Содержание учебного материала, лабораторные и практические занятия, самостоятельная работа обучающихся, курсовая работа (проект) (если предусмотрены)		Объем часов	В том числе в форме практической подготовки	Формируемые компетенции
Тема 1. Общие сведения о полиграфии и продукции полиграфического производства	*Содержание учебного материала*		*24*	8	
	1	Основные понятия о полиграфическом производства. История развития полиграфии.	2		ОК 03, ОК 05, ПК 3.1, ПК 3.2
	2	Классификация способов печати. Характеристика способов печати. Плоская печать. Высокая печать. Глубокая печать. Специальные способы печати	2		
	3	Единицы измерения, используемые при выпуске изданий. Типографская система измерений. Измерение форматов бумаги и печатной продукции.	2		
	4	Виды полиграфической продукции и их классификация. Основные элементы полиграфической продукции	2		
	5	Общие сведения о наборе текста и верстке полос. Спуск полос	2		
	Практические занятия		**8**	8	ОК 01, ОК 02, ОК 05, ОК 09, ПК 3.1, ПК 3.2
	6-7	**Практическое занятие № 1.** Изучение видов и способов печати			
	8	**Практическое занятие № 2**. Издательско-полиграфические единицы измерений			
	9	**Практическое занятие № 3.** Анализ конструкции и оформления издательской продукции			
	Самостоятельная работа		**6**		ОК 01 - ОК 03, ОК 09, ПК 3.1 – ПК 3.3
	Анализ печатной продукции по плану (индивидуальные задания)				
Тема 2. Бумага	*Содержание учебного материала*		*8*		ОК 03, ОК 05, ПК 3.1, ПК 3.2
	1	Свойства бумаги	2		
	2	Виды бумаги. Картон	2		
	3	Дефекты бумаги	2		
	Самостоятельная работа		**2**		ОК 01 - ОК 03, ОК 09, ПК 3.1 – ПК 3.3
	Заполнение таблицы «Виды бумаги, ее характеристики и дефекты»				
Тема 3. Этапы предпечатной обработки документа	*Содержание учебного материала*		*34*	*20*	
	1	Предпечатная обработка текста. Лингвистическая корректура текста. Допечатная (графическая) корректура документа.	2		ОК 03, ОК 05, ПК 3.1, ПК 3.2

		Интерлиньяж, крекинг, кернинг. Проверка размера и разрешения изображения. Корректировка изображения. Точность цветопередачи. Режимы CMYK и RGB Калибровка монитора. Метки и выпуск за обрез (служебные поля). Печать брошюр. Сохранение в формате .pdf Выбор бумаги для печати документа			
	Практические занятия		**20**		
	2-3	**Практическое занятие № 4.** Корректура документа (выполняется по индивидуальным заданиям)		20	ОК 01, ОК 02, ОК 05, ОК 09, ПК 3.1, ПК 3.2
	4	**Практическое занятие № 5.** Интерлиньяж, крекинг, кернинг документа			
	5	**Практическое занятие № 6.** Работа с изображениями документа			
	6	**Практическое занятие № 7.** Цветопередача документа			
	7	**Практическое занятие № 8.** Установка меток и выпуск за обрез на документе			
	8-9	**Практическое занятие № 9.** Брошюра			
	10	**Практическое занятие № 10.** Последний этап перед печатью документа			
	11	**Практическое занятие № 11.** Презентация выполненного индивидуального задания			
	Самостоятельная работа		**12**		ОК 01 - ОК 03, ОК 09, ПК 3.1 – ПК 3.3
	Завершение заданий практических занятий				
Тема 4. Послепечатное производство	*Содержание учебного материала*		*24*	*4*	
	1	Фальцовка. Назначение, виды, технология ручной фальцовки. Перпендикулярная фальцовка. Параллельная фальцовка. Комбинированная фальцовка, виды и варианты. Перфорация и биговка, назначение. Ручная фальцовка листов. Практическая работа. Биговка обложек и картона	2		ОК 03, ОК 05, ПК 3.1, ПК 3.2
	2	Форзацы. Дополнительные элементы к тетрадям. Форзацы: виды, назначение, конструкция. Технология присоединения к тетрадям. Практическое определение расхода бумаги для форзацев. Иллюстрации: виды, технология присоединения Приклейки, вклейки, накидки, вкладки	2		
	3	Изготовление блоков. Назначение и виды комплектовки блоков. Контроль правильности комплектовки. Комплектовка блоков вкладкой. Комплектовка блоков подборкой. Скрепление тетрадей в блоки. Виды скрепления книжных блоков в зависимости от объема и формата. Шитье блоков проволокой втачку. Шитье блоков проволокой	2		

		в накидку. Шитье блоков проволокой в разъем. Устройство проволокошвейных машин. Степлеры, их виды, устройство.			
	4	Способы скрепления блоков нитками. Шитье нитками вручную. Шитье нитками на марле. Шитье вручную на тесьме.	2		
	5	Бесшвейное скрепления блоков. Виды скрепления и применяемое оборудование. Изготовление изделий, скрепленных металлической переплетной пружиной. Изготовление изделий, скрепленных пластмассовой переплетной пружиной. Брошюровка с помощью термической машины	2		
	6	Конструкция и элементы обложек и переплётных крышек. Типы и конструкция обложек. Типы и конструкция переплетных крышек. Расчет деталей переплетных крышек. Изготовление деталей переплетных крышек Вставка блоков в переплетные крышки. Оборудование для изготовления переплетных крышек. Требования к качеству изготовления переплетных крышек. Отделка переплетных крышек. Правила безопасности	2		
	Практические занятия		**4**	4	ОК 01, ОК 02, ОК 05, ОК 09, ПК 3.1, ПК 3.2
	7-8	**Практическое занятие № 12.** Фальцовка			
	Самостоятельная работа		**8**		ОК 01 - ОК 03, ОК 09, ПК 3.1 – ПК 3.3
	Подготовка к контрольной работе				
		Другие формы контроля	**7**		
		ВСЕГО	**97**	32	
Тема 5. Компьютерные издательские системы	*Содержание учебного материала*		*40*	30	
	Adobe InDesign				
	Практические занятия		**30**	30	ОК 01, ОК 02, ОК 05, ОК 09, ПК 3.1, ПК 3,2
	1	**Практическое занятие № 13.1.** Знакомство с настольной издательской системой Adobe InDesign CC			
	2	**Практическое занятие № 13.2.** Верстка документа и работа со страницами			
	3	**Практическое занятие № 13.3.** Работа с объектами			
	4	**Практическое занятие № 13.4.** Добавление и редактирование текста			
	5	**Практическое занятие № 13.5.** Работа с элементами типографики			
	6	**Практическое занятие № 13.6.** Работа с цветом			
	7	**Практическое занятие № 13.7.** Работа со стилями. Слои			
	8	**Практическое занятие № 13.8.** Импортирование и модификация изображений			
	9	**Практическое занятие № 13.9.** Создание таблиц			
	10	**Практическое занятие № 13.10.** Эффекты прозрачности			

	11	**Практическое занятие № 13.11.** Создание файлов в формате Adobe PDF с полями форм и Создание и экспорт документа в формат электронной книги			
	12	**Практическое занятие № 13.12.** Создание публикаций для планшета iPad			
	13	**Практическое занятие № 13.13.** Печать документов и экспорт в формат PDF			
	14	**Практическое занятие № 13.14.** Интеграция Adobe Asset Link			
	15	**Практическое занятие № 13.15.** Обобщающее задание по работе в Adobe InDesign			
	Самостоятельная работа		**10**		ОК 01 - ОК 03, ОК 09, ПК 3.1 – ПК 3.3
	Изучение руководства пользователя				
Тема 6. Подготовка продукции к публикации в сети Интернет	*Содержание учебного материала*		*13*	9	
	1	Требования к публикации электронных изданий	2		ОК 03, ОК 05, ПК 3.1, ПК 3.2
	2	Требования к публикации интерактивных изданий	2		
	3-4	Требования к публикации различных мультимедийных продуктов	4		
	5	Форматы публикации	1		
	Самостоятельная работа		**4**		ОК 01 - ОК 03, ОК 09, ПК 3.1 -ПК 3.3
	Работа с материалами учебника, изучение руководства пользователя				
	Подготовка к экзамену		**6**		
	Экзамен		**6**		
	ВСЕГО по МДК.03.01		**156**	*71*	

УП.03. Учебная практика по финальной сборке дизайн-макетов	*Виды работ*	*180*	180	
	Изучение видов и способов печати Определение/измерение единиц печатной продукции Анализ различных видов печатной продукции Предпечатная обработка документов (по этапам) Послепечатная обработка документов Верстка печатной продукции различных типов Работа с документами в программе Adobe InDesign Публикация продукции в сети Интернет			ОК 01- ОК 09, ПК 3.1 - ПК 3.3
	Дифференцированный зачет	**6**		
	ВСЕГО ПО УП.03	**180**	**180**	

ПП.03. Производственная практика по ПМ.03 Подготовка дизайн-макета к печати (публикации)	*Виды работ*	*72*	*72*	
	Выполнение настройки технических параметров печати (публикации) дизайн-макета. Оценка соответствия готового дизайн-продукта требованиям качества печати (публикации). Сопровождение печати (публикации).			ОК 01- ОК 09, ПК 3.1 - ПК 3.3
	Дифференцированный зачет	**6**		
	Всего по ПП.03:	**72**	**72**	
	Экзамен по модулю	**6**		
	Итого по ПМ.03	**414**	**323**	

2.3. Вариативные часы профессионального модуля

№ п/п	Наименование темы	Объем часов	Примечание
1	УП.03 Учебная практика по финальной сборке дизайн-макетов	108	Для освоения профессиональными компетенциями и умениями
2	ПП.03 Производственная практика по ПМ.03 Подготовка дизайн-макета к печати (публикации)	36	
	ИТОГО:	**144**	

3 Условия реализации рабочей программы профессионального модуля

3.1 Материально-техническое обеспечение

Реализация рабочей программы профессионального модуля ПМ.03. Подготовка дизайн-макета к печати (публикации) осуществляется в лаборатории компьютерного дизайна и компьютерной графики.

Оборудование лаборатории:

- Персональный компьютер в сборе (Процессор: Intel Core I7-10700 Оперативная память: 32gb DDR4 3200 Mhz Накопитель: 1024GB ssd NVME PCI-E 4.0 Видеокарта: RTX3060 12GB) – 30 шт.
- Графические планшеты – 30 шт.
- Короткофокусный проектор Optoma X309ST - 1 шт.
- Стол ученический Классик двухместный регулируемый, №4-6 СУР А.02.46 проект НМ-035.04.02 – 12 шт.
- Стул ученический Стандарт, №4-6 СТУР А 02.46.Ф проект НМ-035.30.02 – 12 шт.
- Учебная маркерная доска белая – 1 шт

При реализации рабочей программы профессионального модуля ПМ.03. Подготовка дизайн-макета к печати (публикации) проводятся учебная и производственная практики.

Материально-техническое оснащение практики представлены в рабочих программах практик.

3.2 Информационное обеспечение обучения

Учебная литература:

1. Бобров, В. И. Отделка полиграфической продукции : учебник для среднего профессионального образования / В. И. Бобров. — 2-е изд., перераб. и доп. — Москва : Издательство Юрайт, 2024. — 625 с. — (Профессиональное образование). — ISBN 978-5-534-13741-5. — Текст : электронный // Образовательная платформа Юрайт [сайт]. — URL: https://urait.ru/bcode/518382 (дата обращения: 07.03.2024).

2. Горшкова, Л. О. Технология послепечатных процессов : учебное пособие для среднего профессионального образования / Л. О. Горшкова, И. К. Корнилов. — Москва : Издательство Юрайт, 2024. — 166 с. — (Профессиональное образование). — ISBN 978-5-534-14979-1. — Текст : электронный // Образовательная платформа Юрайт [сайт]. — URL: https://urait.ru/bcode/519900 (дата обращения: 07.03.2024).

3. Запекина, Н. М. Основы полиграфического производства : учебное пособие для среднего профессионального образования / Н. М. Запекина. — 2-е

изд., перераб. и доп. — Москва : Издательство Юрайт, 2024. — 178 с. — (Профессиональное образование). — ISBN 978-5-534-11087-6. — Текст : электронный // Образовательная платформа Юрайт [сайт]. — URL: https://urait.ru/bcode/517156 (дата обращения: 07.03.2024).

4. Самарин Ю. Н. Полиграфическое производство : учебник для среднего профессионального образования / Ю. Н. Самарин. — 2-е изд., испр. и доп. — Москва : Издательство Юрайт, 2024. — 503 с. — (Профессиональное образование). — ISBN 978-5-534-12601-3. — Текст : электронный // Образовательная платформа Юрайт [сайт]. — URL: https://urait.ru/bcode/518584 (дата обращения: 07.03.2024).

Дополнительная литература

1. Ёлочкин М. Е. Основы проектной и компьютерной графики : учебник / М. Е. Ёлочкин . – Москва : Академия, 2019. – с. — (Среднее профессиональное образование).

2. Коэн, С. Верстка в InDesign с нуля / Сэнди Коэн; пер. с англ. — М.: ДМК Пресс, 2011. — 720 с. Круз, Д. Adobe InDesign CC. Официальный учебный курс / Джон Круз, Келли Кордес Энтон; пер. с англ. — М.: Эксмо, 2014. — 496 с.

3. Курушин, В. Графический дизайн и реклама / Владимир Курушин. — М.: ДМК Пресс, 2016. — 272 с.

4. Сергеев Е. Ю. Технология производства печатных и электронных средств информации : учебное пособие для СПО / Е. Ю. Сергеев. — Москва : Издательство Юрайт, 2022. — 227 с. — (Профессиональное образование). — URL: https://urait.ru/bcode/494579 -

5. Чихольд, Я. Облик книги. Избранные статьи о книжном оформлении и типографике / Ян Чихольд; пер. с англ. — М.: Издательство Студии Артемия Лебедева, 2011. — 228 с.

Электронные образовательные ресурсы:
Сайты, блоги, электронные библиотеки

1.Сайт InDesign Master. [Электронный ресурс]. URL: https://adobeindesign.ru/

Дополнительная электронная литература/учебные пособия, материалы, статьи

1. Учебник по UX/UI-дизайну. [Электронный ресурс]. URL: Бесплатный учебник по UX/UI-дизайну (uprock.ru)

Видеоматериалы/ виртуальные музеи/интерактивные презентации

1. Графический дизайн ПМ3 Подготовка дизайн макета к печати публикации. [Электронный ресурс]. URL: Графический дизайн ПМ3 Подготовка дизайн макета к печати публикации - поиск Яндекса по видео (yandex.ru)

Тренажеры/ тесты/ кейсы/ материал для практикума/ бесплатные онлайн курсы

1. Adobe InDesignCC. Обучение и поддержка [Электронный ресурс] / Сайт компании Adobe. URL: https://helpx.adobe.com/ru/indesign.html

2. Инфоурок. Ру Тестовое задание по Финальной сборке дизайн макетов и подготовка их к печати и публикации Тестовое задание по Финальной сборке дизайн макетов и подготовка их к печати и публикации (infourok.ru)

3.3 Учебно-методическое обеспечение

По профессиональному модулю ПМ.03. Подготовка дизайн-макета к печати (публикации) создана учебно-методическая документация:

– Рабочая программа;

– Фонд оценочных средств;

– Методические указания по выполнению заданий на практических занятиях;

– Методические указания по выполнению самостоятельной работы;

– Дидактический материал.

3.4. Общие требования к организации образовательного процесса

Освоение обучающимися профессионального модуля ПМ.03. Подготовка дизайн-макета к печати (публикации) проходит в учебном заведении и на предприятиях города.

Профессиональный модуль ПМ.03 изучается в течение 2х семестров.

Учебная практика проводится после изучения МДК 03.01 Финальная сборка дизайн-макетов и подготовка их к печати в типографии, к публикации и направлена на формирование у обучающихся умений, приобретение части практического опыта по ПМ.03 с целью освоения ими общих и профессиональных компетенций по профессии рассредоточено в течение 2х семестров.

Производственная практика проходит концентрировано на предприятиях и в организациях на основе заключенных договоров о практической подготовке.

Самостоятельная работа организована в каждой теме МДК 03.01 в соответствии с методическими указаниями, разработанными преподавателями.

3.5. Кадровое обеспечение образовательного процесса

Требования к квалификации педагогических кадров, обеспечивающих обучение по профессиональному модулю:

Наличие высшего профессионального образования, соответствующего профилю модуля ПМ.03. Подготовка дизайн-макета к печати (публикации) по профессии 54.01.20 Графический дизайнер.

Доля педагогических работников, обеспечивающих освоение обучающимися профессионального модуля, имеющих опыт деятельности не менее одного года в организациях, направление деятельности которых соответствует области профессиональной деятельности, в общей численности педагогических работников, участвующих в реализации профессионального модуля, должна быть не менее 25%.

4 Контроль и оценка результатов освоения профессионального модуля (вида деятельности)

Контроль и оценка результатов освоения содержания ПМ.03. Подготовка дизайн-макета к печати (публикации) обучающимся осуществляется преподавателем на занятиях по итогам выполнения заданий на уроках, практических занятиях, учебной и производственной практике и самостоятельной работы.

Оценка качества освоения программы профессионального модуля обучающимся включает текущий контроль успеваемости и промежуточную аттестацию.

Код и наименование формируемых компетенций	***Практический опыт, умения, знания***	***Формы контроля и оценки результатов освоения***	
		Текущий контроль	***Промежуточная аттестация***
ПК 3.1. Выполнять настройку технических параметров печати (публикации) дизайн-макета.	***знать:*** $З_1$ - технологии настройки макетов к печати или публикации;	МДК.03.01 *- устный опрос* *- выполнение заданий на практических занятиях* *- выполнение заданий самостоятельной работы*	*- другие формы контроля* *- экзамен*
	иметь практический опыт в: $ПО_1$ - осуществлении подготовки разработанных продуктов дизайна к печати или публикации. **уметь:** $У_1$ - выбирать и применять настройки технических параметров печати или публикации;	УП.03 Учебная практика *- комплексный контроль в ходе выполнения видов работ*	*- дифференцированный зачет*
		ПП.03 Производственная практика *- комплексный контроль в ходе выполнения видов работ*	*- дифференцированный зачет*
			- экзамен по модулю
ПК 3.2. Оценивать соответствие готового дизайн-продукта	***знать:*** $З_2$ - технологии печати или публикации продуктов дизайна;	МДК.03.01 *- устный опрос* *- выполнение заданий на практических занятиях*	*- другие формы контроля* *- экзамен*

Код и наименование формируемых компетенций	***Практический опыт, умения, знания***	***Формы контроля и оценки результатов освоения***	
		Текущий контроль	***Промежуточная аттестация***
требованиям качества печати (публикации).		- *выполнение заданий самостоятельной работы*	
	иметь практический опыт в: $ПО_1$ - осуществлении подготовки разработанных продуктов дизайна к печати или публикации. **уметь:** $У_2$ - подготавливать документы для проведения подтверждения соответствия качеству печати или публикации;	УП.03 Учебная практика - *комплексный контроль в ходе выполнения видов работ*	- *дифференцированный зачет*
		ПП.03. Производственная практика - *комплексный контроль в ходе выполнения видов работ*	- *дифференцированный зачет*
			- *экзамен по модулю*
ПК 3.3. Осуществлять сопровождение печати (публикации).	***знать:*** $З_2$ - технологии печати или публикации продуктов дизайна;	МДК.03.01 - *устный опрос* - *выполнение заданий на практических занятиях* - *выполнение заданий самостоятельной работы*	- *другие формы контроля* - *экзамен*
	иметь практический опыт в: $ПО_1$ - осуществлении подготовки разработанных продуктов дизайна к печати или публикации. **уметь:** $У_3$ - осуществлять консультационное или прямое сопровождение печати или публикации	УП.03 Учебная практика *комплексный контроль в ходе выполнения видов работ*	- *дифференцированный зачет*
		ПП.03. Производственная практика - *комплексный контроль в ходе выполнения видов работ*	- *дифференцированный зачет*
			- *экзамен по модулю*

Формы и методы контроля и оценки результатов обучения должны позволять проверять у обучающихся, не только сформированность профессиональных компетенций (ПК), но и **общих компетенций** (ОК):

Результаты (сформированные общие компетенции)	**Основные показатели оценки результата**	***Формы контроля и оценки результатов освоения***	
		Текущий контроль	***Промежуточная аттестация***
ОК 01. Выбирать способы решения задач профессиональной деятельности, применительно к различным контекстам	- самостоятельно организует свою деятельность по выданным заданиям - умеет оценить свои возможности для выполнения поставленных целей, задач, заданий по дисциплине	*комплексный контроль в ходе выполнения видов работ по МДК.03.01, УП.03 и ПП.03*	*- другие формы контроля и экзамен (МДК 03.01)* *- дифференцированный зачет (УП.03)* *- дифференцированный зачет (ПП.03)* *- Экзамен по модулю*
ОК 02. Использовать современные средства поиска, анализа и интерпретации информации и информационные технологии для выполнения задач профессиональной деятельности	- осуществляет поиск информации в сети Интернет и различных электронных носителях - извлекает информацию с электронных носителей - использует средства ИТ для обработки и хранения информации - представляет информацию в различных формах с использованием разнообразного программного обеспечения - создает презентации в различных формах		
ОК 03. Планировать и реализовывать собственное профессиональное и личностное развитие, предпринимательскую деятельность в профессиональной сфере, использовать знания по правовой и финансовой грамотности в различных жизненных ситуациях	- берет на себя ответственность за принятое решение/совершенный поступок - ответственно выполняет разовые/постоянные поручения в группе - может спрогнозировать результат - умеет оценить свои действия, поступки и проанализировать их - знает основную нормативную документацию по предпринимательской деятельности и может ее найти в поисковых системах; - определяет возможности/невозможности предпринимательства той или иной возникшей ситуации		

	- успешно учится, выполняет повседневные поручения/обязанности, связанные с финансами (оплата проезда, покупка продуктов, обеда) - владеет навыками обращения с банковскими картами		
ОК 04. Эффективно взаимодействовать и работать в коллективе и команде	- устанавливает позитивный стиль общения - выбирает стиль общения в соответствии с ситуацией - признает чужое мнение - при необходимости отстаивает собственное мнение - принимает критику - ведет деловую беседу в соответствии с этическими нормами - соблюдает официальный стиль при оформлении документов - выполняет письменные и устные рекомендации преподавателя - способен к эмпатии - организует коллективное обсуждение рабочей ситуации		
ОК 05. Осуществлять устную и письменную коммуникацию на государственном языке Российской Федерации с учетом особенностей социального и культурного контекста	- умеет передавать информацию другому человеку - способен правильно формулировать свои мысли в устной и письменной формах - способен письменно оформлять свои мысли		
ОК 06. Проявлять гражданско-патриотическую позицию, демонстрировать осознанное поведение на основе традиционных российских духовно-нравственных ценностей, в том числе с учетом гармонизации межнациональных и межрелигиозных отношений, применять стандарты антикоррупционного поведения	- не участвует в запрещенных группировках; - не проводит антироссийскую пропаганду; - уважительно относится к сверстникам, окружающим, старшим и младшим; - не хамит, не грубит - применяет в своем поведении стандарты антикоррупционного поведения		

ОК.07. Содействовать сохранению окружающей среды, ресурсосбережению[2], *применять знания об изменении климата,* принципы бережливого производства, эффективно действовать в чрезвычайных ситуациях	- поддерживает чистоту в учебном кабинете и на своем рабочем месте - адекватно реагирует на внезапное изменение ситуации (звонок, сирена, сигнал тревоги)		
ОК 08. Использовать средства физической культуры для сохранения и укрепления здоровья в процессе профессиональной деятельности и поддержания необходимого уровня физической подготовленности	- посещает учебные занятия, практику; - отсутствие пропусков по болезни - посещение спортивных секций в колледже и вне (по различным видам спорта) - ведет здоровый образ жизни		
ОК 09. Пользоваться профессиональной документацией на государственном и иностранном языках	- осуществлять эффективный поиск необходимой информации в российских и зарубежных источниках: нормативно-правовой документации, стандартов, научных публикации, технической документации; - уметь применять лексику и грамматику иностранного языка для перевода текста, содержание которого включает профессиональную лексику; - уметь анализировать, систематизировать и применять в профессиональной деятельности информацию, содержащуюся в документации профессиональной области.		

Критерии и методы оценки сформированности знаний, умений, практического опыта, общих и профессиональных компетенций отражены в фонде оценочных средств профессионального модуля ПМ.03. Подготовка дизайн-макета к печати (публикации).

[2] *Выделенное курсивом не формируется в рамках данного модуля*

ЛИСТ изменений
РАБОЧАЯ ПРОГРАММА
профессионального модуля

ПМ.03. Подготовка дизайн-макета к печати (публикации)

для профессии 54.01.20 Графический дизайнер

Дата изменений – 23.08.2024
Основание: Приказ Министерства просвещения Российской Федерации от 03.07.2024 N 464 "О внесении изменений в федеральные государственные образовательные стандарты среднего профессионального образования" (Зарегистрировано в Минюсте России 09.08.2024 N 79088)

Изменения внесены в формулировку общих компетенций (ОК)

п. 1.2 Требования к результатам освоения профессионального модуля

было	стало
ОК 01. Выбирать способы решения задач профессиональной деятельности, применительно к различным контекстам ОК 02. Осуществлять поиск, анализ и интерпретацию информации, необходимой для выполнения задач профессиональной деятельности ОК 03. Планировать и реализовывать собственное профессиональное и личностное развитие. ОК 04. Работать в коллективе и команде, эффективно взаимодействовать с коллегами, руководством, клиентами ОК 05. Осуществлять устную и письменную коммуникацию на государственном языке с учетом особенностей социального и культурного контекста ОК 07. Содействовать сохранению окружающей среды, ресурсосбережению, *эффективно действовать в чрезвычайных ситуациях*. ОК 09. Использовать информационные технологии в профессиональной деятельности ОК 10. Пользоваться профессиональной документацией на государственном и иностранном языках.	ОК 01. Выбирать способы решения задач профессиональной деятельности применительно к различным контекстам; ОК 02. Использовать современные средства поиска, анализа и интерпретации информации и информационные технологии для выполнения задач профессиональной деятельности; ОК 03. Планировать и реализовывать собственное профессиональное и личностное развитие, предпринимательскую деятельность в профессиональной сфере, использовать знания по правовой и финансовой грамотности в различных жизненных ситуациях; ОК 04. Эффективно взаимодействовать и работать в коллективе и команде; ОК 05. Осуществлять устную и письменную коммуникацию на государственном языке Российской Федерации с учетом особенностей социального и культурного контекста; ОК 06. Проявлять гражданско-патриотическую позицию, демонстрировать осознанное поведение на основе традиционных российских духовно-нравственных ценностей, в том числе с учетом гармонизации межнациональных и межрелигиозных отношений, применять стандарты антикоррупционного поведения; ОК 07. *Содействовать сохранению окружающей среды, ресурсосбережению*[3], *применять знания об изменении климата,* принципы бережливого производства, эффективно действовать в чрезвычайных ситуациях. ОК 08. Использовать средства физической культуры для сохранения и укрепления здоровья в процессе профессиональной деятельности и поддержания необходимого уровня физической подготовленности. ОК 09. Пользоваться профессиональной документацией на государственном и иностранном языках.

[3] *Выделенное курсивом не формируется в рамках данного модуля*

4. Контроль и оценка результатов освоения профессионального модуля (вида деятельности)

было		стало	
Результат (общие компетенции)	*Основные показатели*	*Результат (общие компетенции)*	*Основные показатели*
ОК 01. Выбирать способы решения задач профессиональной деятельности, применительно к различным контекстам	- самостоятельно организует свою деятельность по выданным заданиям - умеет оценить свои возможности для выполнения поставленных целей, задач, заданий по дисциплине	ОК 01. Выбирать способы решения задач профессиональной деятельности, применительно к различным контекстам	- самостоятельно организует свою деятельность по выданным заданиям - умеет оценить свои возможности для выполнения поставленных целей, задач, заданий по дисциплине
ОК 02. Осуществлять поиск, анализ и интерпретацию информации, необходимой для выполнения задач профессиональной деятельности	- осуществляет поиск информации в сети Интернет и различных электронных носителях - извлекает информацию с электронных носителей - использует средства ИТ для обработки и хранения информации - представляет информацию в различных формах с использованием разнообразного программного обеспечения - создает презентации в различных формах	ОК 02. Использовать современные средства поиска, анализа и интерпретации информации и информационные технологии для выполнения задач профессиональной деятельности	- осуществляет поиск информации в сети Интернет и различных электронных носителях - извлекает информацию с электронных носителей - использует средства ИТ для обработки и хранения информации - представляет информацию в различных формах с использованием разнообразного программного обеспечения - создает презентации в различных формах
ОК 03. Планировать и реализовывать собственное профессиональное и личностное развитие.	- берет на себя ответственность за принятое решение/совершенный поступок - ответственно выполняет разовые/ постоянные поручения в группе - может спрогнозировать результат - умеет оценить свои действия, поступки и проанализировать их	ОК 03. Планировать и реализовывать собственное профессиональное и личностное развитие, предпринимательскую деятельность в профессиональной сфере, использовать знания по правовой и финансовой грамотности в различных жизненных ситуациях	- берет на себя ответственность за принятое решение/совершенный поступок - ответственно выполняет разовые/постоянные поручения в группе - может спрогнозировать результат - умеет оценить свои действия, поступки и проанализировать их - знает основную нормативную документацию по предпринимательской деятельности и может ее найти в поисковых системах;

			- определяет возможности/невозможности предпринимательства той или иной возникшей ситуации - успешно учится, выполняет повседневные поручения/обязанности, связанные с финансами (оплата проезда, покупка продуктов, обеда) - владеет навыками обращения с банковскими картами
ОК 04. Работать в коллективе и команде, эффективно взаимодействовать с коллегами, руководством, клиентами	- устанавливает позитивный стиль общения - выбирает стиль общения в соответствии с ситуацией - признает чужое мнение - при необходимости отстаивает собственное мнение - принимает критику - ведет деловую беседу в соответствии с этическими нормами - соблюдает официальный стиль при оформлении документов - выполняет письменные и устные рекомендации преподавателя - способен к эмпатии - организует коллективное обсуждение рабочей ситуации	ОК 04. Эффективно взаимодействовать и работать в коллективе и команде	- устанавливает позитивный стиль общения - выбирает стиль общения в соответствии с ситуацией - признает чужое мнение - при необходимости отстаивает собственное мнение - принимает критику - ведет деловую беседу в соответствии с этическими нормами - соблюдает официальный стиль при оформлении документов - выполняет письменные и устные рекомендации преподавателя - способен к эмпатии - организует коллективное обсуждение рабочей ситуации
ОК 05. Осуществлять устную и письменную коммуникацию на государственном языке с учетом особенностей социального и культурного контекста	- умеет передавать информацию другому человеку - способен правильно формулировать свои мысли в устной и письменной формах - способен оценить уровень своих знаний по дисциплине	ОК 05. Осуществлять устную и письменную коммуникацию на государственном языке Российской Федерации с учетом особенностей социального и культурного контекста	- умеет передавать информацию другому человеку - способен правильно формулировать свои мысли в устной и письменной формах - способен письменно оформлять свои мысли
		ОК 06. Проявлять гражданско-патриотическую	- не участвует в запрещенных группировках;

		позицию, демонстрировать осознанное поведение на основе традиционных российских духовно-нравственных ценностей, в том числе с учетом гармонизации межнациональных и межрелигиозных отношений, применять стандарты антикоррупционного поведения	- не проводит антироссийскую пропаганду; - уважительно относится к сверстникам, окружающим, старшим и младшим; - не хамит, не грубит - применяет в своем поведении стандарты антикоррупционного поведения
ОК 07. Содействовать сохранению окружающей среды, ресурсосбережению, *эффективно действовать в чрезвычайных ситуациях*.	- поддерживает чистоту в учебном кабинете и на своем рабочем месте - адекватно реагирует на внезапное изменение ситуации (звонок, сирена, сигнал тревоги)	*ОК.07. Содействовать сохранению окружающей среды, ресурсосбережению* [4], *применять знания об изменении климата, принципы бережливого производства*, эффективно действовать в чрезвычайных ситуациях	- поддерживает чистоту в учебном кабинете и на своем рабочем месте - адекватно реагирует на внезапное изменение ситуации (звонок, сирена, сигнал тревоги)
		ОК 08. Использовать средства физической культуры для сохранения и укрепления здоровья в процессе профессиональной деятельности и поддержания необходимого уровня физической подготовленности	- посещает учебные занятия, практику; - отсутствие пропусков по болезни - посещение спортивных секций в колледже и вне (по различным видам спорта) - ведет здоровый образ жизни
ОК 09. Использовать информационные технологии в	- осуществляет поиск информации в сети Интернет и различных электронных носителях	ОК 09. Пользоваться профессиональной документацией на	- осуществлять эффективный поиск необходимой информации в российских и зарубежных

[4] *Выделенное курсивом не формируется в рамках данного модуля*

профессиональной деятельности	- извлекает информацию с электронных носителей - использует средства ИТ для обработки и хранения информации - представляет информацию в различных формах с использованием разнообразного программного обеспечения - создает презентации в различных формах	государственном и иностранном языках	источниках: нормативно-правовой документации, стандартов, научных публикации, технической документации; - уметь применять лексику и грамматику иностранного языка для перевода текста, содержание которого включает профессиональную лексику; - уметь анализировать, систематизировать и применять в профессиональной деятельности информацию, содержащуюся в документации профессиональной области.
ОК 10. Пользоваться профессиональной документацией на государственном и иностранном языках.	- осуществлять эффективный поиск необходимой информации в российских и зарубежных источниках: нормативно-правовой документации, стандартов, научных публикации, технической документации; - уметь применять лексику и грамматику иностранного языка для перевода текста, содержание которого включает профессиональную лексику; - уметь анализировать, систематизировать и применять в профессиональной деятельности информацию, содержащуюся в документации профессиональной области.		

РАССМОТРЕНО
на заседании Педагогического совета колледжа
(Протокол № 1 от «29» августа 2024 г.)

АВТОНОМНАЯ НЕКОММЕРЧЕСКАЯ ОРГАНИЗАЦИЯ

СРЕДНЕГО ПРОФЕССИОНАЛЬНОГО ОБРАЗОВАНИЯ

«ЦИФРОВОЙ КОЛЛЕДЖ «СИНЕРГИЯ»

РАБОЧАЯ ПРОГРАММА

учебной практики

УП.03. Учебная практика по финальной сборке дизайн-макетов

для профессии 54.01.20 Графический дизайнер

Якутск, 2024

РАССМОТРЕНО и ПРИНЯТО
на заседании Педагогического совета колледжа
(Протокол № 4 от «12» апреля 2024 г.)

УТВЕРЖДАЮ
Директор АНО СПО «Цифровой колледж «Синергия»
_____ С.Н.Семенов
«15» 04 2024 г.

Рабочая программа учебной практики УП.03. Учебная практика по финальной сборке дизайн-макетов разработана на основе Федерального государственного образовательного стандарта среднего профессионального образования (далее – ФГОС СПО) *по профессии 54.01.20 Графический дизайнер,* утвержденного приказом Министерства образования и науки РФ от 9.12.2016 г. № 1543

Организация-разработчик: АНО СПО «Цифровой колледж «Синергия»

Составитель:

Сидорова А.Ю., зам.директора по УВР

СОДЕРЖАНИЕ

	стр.
1. ПАСПОРТ РАБОЧЕЙ ПРОГРАММЫ	4
2. ТЕМАТИЧЕСКИЙ ПЛАН И СОДЕРЖАНИЕ УЧЕБНОЙ ПРАКТИКИ	6
3. УСЛОВИЯ РЕАЛИЗАЦИИ РАБОЧЕЙ ПРОГРАММЫ	7
4. КОНТРОЛЬ И ОЦЕНКА РЕЗУЛЬТАТОВ	10

1. ПАСПОРТ РАБОЧЕЙ ПРОГРАММЫ УЧЕБНОЙ ПРАКТИКИ
УП.03. Учебная практика по финальной сборке дизайн-макетов

1.1. Область применения рабочей программы

Рабочая программа учебной практики УП.03. Учебная практика по финальной сборке дизайн-макетов является частью основной профессиональной образовательной программы СПО – программы подготовки квалифицированных рабочих, служащих по профессии 54.01.20 Графический дизайнер**,** входящей в состав укрупненной группы профессий *54.00.00 Изобразительное и прикладные виды искусств*.

1.2. Место учебной практики в структуре образовательной программы:

Учебная практика УП.03. Учебная практика по финальной сборке дизайн-макетов является разделом образовательной программы и частью профессионального модуля ПМ.03. Подготовка дизайн-макета к печати (публикации), проходит рассредоточено в течение 2х семестров.

1.3. Цели учебной практики – требования к результатам

Учебная практика направлена на формирование у обучающихся умений, приобретение практического опыта по ПМ.03. Подготовка дизайн-макета к печати (публикации) и необходима для последующего освоения ими общих (ОК) и профессиональных компетенций (ПК):

уметь:

$У_1$ - выбирать и применять настройки технических параметров печати или публикации;

$У_2$ - подготавливать документы для проведения подтверждения соответствия качеству печати или публикации;

$У_3$ - осуществлять консультационное или прямое сопровождение печати или публикации

иметь практический опыт в:

$ПО_1$ - осуществлении подготовки разработанных продуктов дизайна к печати или публикации.

Результатом освоения учебной практики является овладение обучающимися **профессиональными компетенциями (ПК):**

ПК 3.1. Выполнять настройку технических параметров печати (публикации) дизайн-макета.

ПК 3.2. Оценивать соответствие готового дизайн-продукта требованиям качества печати (публикации).

ПК 3.3. Осуществлять сопровождение печати (публикации).

и **общими компетенциями (ОК)**:

ОК 01. Выбирать способы решения задач профессиональной деятельности применительно к различным контекстам;

ОК 02. Использовать современные средства поиска, анализа и интерпретации информации и информационные технологии для выполнения задач профессиональной деятельности;

ОК 03. Планировать и реализовывать собственное профессиональное и личностное развитие, предпринимательскую деятельность в профессиональной сфере, использовать знания по правовой и финансовой грамотности в различных жизненных ситуациях;

ОК 04. Эффективно взаимодействовать и работать в коллективе и команде;

ОК 05. Осуществлять устную и письменную коммуникацию на государственном языке Российской Федерации с учетом особенностей социального и культурного контекста;

ОК 06. Проявлять гражданско-патриотическую позицию, демонстрировать осознанное поведение на основе традиционных российских духовно-нравственных ценностей, в том числе с учетом гармонизации межнациональных и межрелигиозных отношений, применять стандарты антикоррупционного поведения;

ОК 07. *Содействовать сохранению окружающей среды, ресурсосбережению*[1], *применять знания об изменении климата,* принципы бережливого производства, эффективно действовать в чрезвычайных ситуациях.

ОК 08. Использовать средства физической культуры для сохранения и укрепления здоровья в процессе профессиональной деятельности и поддержания необходимого уровня физической подготовленности.

ОК 09. Пользоваться профессиональной документацией на государственном и иностранном языках.

1.4. Количество часов на освоение учебной практик

Общее количество часов – 180 часов (5 недель),

в том числе в форме практической подготовки – 180 часов

1.5. Формы промежуточной аттестации

6 семестр – дифференцированный зачет

[1] *Выделенное курсивом не формируется в рамках данного модуля*

2. ТЕМАТИЧЕСКИЙ ПЛАН И СОДЕРЖАНИЕ УЧЕБНОЙ ПРАКТИКИ

УП.03. Учебная практика по финальной сборке дизайн-макетов

Умения и практический опыт	Содержание учебной практики, виды работ, обеспечивающие формирование умений и приобретение практического опыта		Объем часов	В т.ч. практическая подготовка
уметь: $У_1$ - выбирать и применять настройки технических параметров печати или публикации; $У_2$ - подготавливать документы для проведения подтверждения соответствия качеству печати или публикации; $У_3$ - осуществлять консультационное или прямое сопровождение печати или публикации **иметь практический опыт в:** $ПО_1$ - осуществлении подготовки разработанных продуктов дизайна к печати или публикации.	*Виды работ*			
	1	Знакомство с программой учебной практики, сроками и условиями выполнения работ. Требования охраны труда	2	2
	2	Создание графических дизайн-макетов в программах Adobe InDesign, Adobe Illustrator, Adobe Photoshop;	64	64
		Дифференцированный зачет	**6**	6
	1	Знакомство с программой учебной практики, сроками и условиями выполнения работ. Требования охраны труда	2	2
	2	Выполнить финальную сборку дизайн-макета; Выполнить подготовку к печати; Выполнить послепечатное производство.	100	100
		Дифференцированный зачет	**6**	6
		ВСЕГО:	**180**	**180**

3. УСЛОВИЯ РЕАЛИЗАЦИИ РАБОЧЕЙ ПРОГРАММЫ

3.1. Материально-техническое обеспечение

Реализация рабочей программы учебной практики УП.03. Учебная практика по финальной сборке дизайн-макетов проходит в лаборатории компьютерного дизайна и компьютерной графики.

Оборудование лаборатории:

- Персональный компьютер в сборе (Процессор: Intel Core I7-10700 Оперативная память: 32gb DDR4 3200 Mhz Накопитель: 1024GB ssd NVME PCI-E 4.0 Видеокарта: RTX3060 12GB) – 30 шт.
- Графические планшеты – 30 шт.
- Короткофокусный проектор Optoma X309ST - 1 шт.
- Стол ученический Классик двухместный регулируемый, №4-6 СУР А.02.46 проект НМ-035.04.02 – 12 шт.
- Стул ученический Стандарт, №4-6 СТУР А 02.46.Ф проект НМ-035.30.02 – 12 шт.
- Учебная маркерная доска белая – 1 шт

3.2 Информационное обеспечение обучения

Учебная литература:

1. Бобров, В. И. Отделка полиграфической продукции : учебник для среднего профессионального образования / В. И. Бобров. — 2-е изд., перераб. и доп. — Москва : Издательство Юрайт, 2024. — 625 с. — (Профессиональное образование). — ISBN 978-5-534-13741-5. — Текст : электронный // Образовательная платформа Юрайт [сайт]. — URL: https://urait.ru/bcode/518382 (дата обращения: 07.03.2024).

2. Горшкова, Л. О. Технология послепечатных процессов : учебное пособие для среднего профессионального образования / Л. О. Горшкова, И. К. Корнилов. — Москва : Издательство Юрайт, 2024. — 166 с. — (Профессиональное образование). — ISBN 978-5-534-14979-1. — Текст : электронный // Образовательная платформа Юрайт [сайт]. — URL: https://urait.ru/bcode/519900 (дата обращения: 07.03.2024).

3. Запекина, Н. М. Основы полиграфического производства : учебное пособие для среднего профессионального образования / Н. М. Запекина. — 2-е изд., перераб. и доп. — Москва : Издательство Юрайт, 2024. — 178 с. — (Профессиональное образование). — ISBN 978-5-534-11087-6. — Текст : электронный // Образовательная платформа Юрайт [сайт]. — URL: https://urait.ru/bcode/517156 (дата обращения: 07.03.2024).

4. Самарин Ю. Н. Полиграфическое производство : учебник для среднего профессионального образования / Ю. Н. Самарин. — 2-е изд., испр. и доп. — Москва : Издательство Юрайт, 2024. — 503 с. — (Профессиональное образование). — ISBN 978-5-534-12601-3. — Текст : электронный // Образовательная платформа Юрайт [сайт]. — URL: https://urait.ru/bcode/518584 (дата обращения: 07.03.2024).

Дополнительная литература

1. Ёлочкин М. Е. Основы проектной и компьютерной графики : учебник / М. Е. Ёлочкин . – Москва : Академия, 2019. – с. — (Среднее профессиональное образование).

2. Коэн, С. Верстка в InDesign с нуля / Сэнди Коэн; пер. с англ. — М.: ДМК Пресс, 2011. — 720 с. Круз, Д. Adobe InDesign CC. Официальный учебный курс / Джон Круз, Келли Кордес Энтон; пер. с англ. — М.: Эксмо, 2014. — 496 с.

3. Курушин, В. Графический дизайн и реклама / Владимир Курушин. — М.: ДМК Пресс, 2016. — 272 с.

4. Сергеев Е. Ю. Технология производства печатных и электронных средств информации : учебное пособие для СПО / Е. Ю. Сергеев. — Москва : Издательство Юрайт, 2022. — 227 с. — (Профессиональное образование). — URL: https://urait.ru/bcode/494579 - Режим доступа: по подписке.

5. Чихольд, Я. Облик книги. Избранные статьи о книжном оформлении и типографике / Ян Чихольд; пер. с англ. — М.: Издательство Студии Артемия Лебедева, 2011. — 228 с.

Электронные образовательные ресурсы:
Сайты, блоги, электронные библиотеки

1.Сайт InDesign Master. [Электронный ресурс]. URL: https://adobeindesign.ru/

Дополнительная электронная литература/учебные пособия, материалы, статьи

1. Учебник по UX/UI-дизайну. [Электронный ресурс]. URL: Бесплатный учебник по UX/UI-дизайну (uprock.ru)

2. Информационный дизайн: учебное пособие. / Е.В. Шокова, И.В. Ахматова. – Самара: Издательство Самарского университета, 2023. – 84 с. [Электронный ресурс]. URL: Microsoft Word - (>:>20_ E<0B>20_8=D>@<0F8>==K9_48709=-°^_˘"° °-3> (ssau.ru)

Видеоматериалы/ виртуальные музеи/интерактивные презентации

1. Графический дизайн ПМ3 Подготовка дизайн макета к печати публикации. [Электронный ресурс]. URL: Графический дизайн ПМ3 Подготовка дизайн макета к печати публикации - поиск Яндекса по видео (yandex.ru)

Тренажеры/ тесты/ кейсы/ материал для практикума/ бесплатные онлайн курсы

1. Adobe InDesignCC. Обучение и поддержка [Электронный ресурс] / Сайт компании Adobe. URL: https://helpx.adobe.com/ru/indesign.html

2. Инфоурок. Ру Тестовое задание по Финальной сборке дизайн макетов и подготовка их к печати и публикации Тестовое задание по Финальной сборке дизайн макетов и подготовка их к печати и публикации (infourok.ru)

3.3 Учебно-методическое обеспечение обучения

По учебной практике УП.03. Учебная практика по финальной сборке дизайн-макетов создана учебно-методическая документация:

- Рабочая программа;
- Фонд оценочных средств;
- Методические указания по выполнению видов работ;
- Дидактический материал.

3.4. Общие требования к организации учебной практики

Учебная практика направлена на формирование умений по процессу финальной сборки макета (по заданию) и получения готового изделия (результат).

По результатам прохождения учебной практики обучающиеся представляют готовый макет (по заданию).

Форма промежуточной аттестации – ***дифференцированный зачет.***

3.5. Кадровое обеспечение

Требования к квалификации педагогических кадров, осуществляющих руководство учебной практикой:

- учебная практика УП.03 проводится преподавателем, имеющим высшее образование, соответствующее профилю преподаваемого профессионального модуля. Опыт деятельности в организациях соответствующей профессиональной сферы является обязательным.

Преподаватели получают дополнительное профессиональное образование по программам повышения квалификации, в том числе в форме стажировки в профильных организациях не реже 1 раза в 3 года.

4. КОНТРОЛЬ И ОЦЕНКА РЕЗУЛЬТАТОВ

Контроль и оценка результатов выполнения работ обучающимися осуществляется преподавателем на занятиях по учебной практике.

Оценка качества освоения рабочей программы учебной практики обучающимся включает текущий контроль успеваемости и промежуточную аттестацию.

Код и наименование формируемых компетенций	***Практический опыт, умения, знания***	***Формы контроля и оценки результатов освоения***	
		Текущий контроль	***Промежуточная аттестация***
ПК 3.1. Выполнять настройку технических параметров печати (публикации) дизайн-макета	***иметь практический опыт в:*** $ПО_1$ - осуществлении подготовки разработанных продуктов дизайна к печати или публикации. **уметь:** $У_1$ - выбирать и применять настройки технических параметров печати или публикации;	- *комплексный контроль в ходе выполнения видов работ*	- *дифференцированный зачет*
ПК 3.2. Оценивать соответствие готового дизайн-продукта требованиям качества печати (публикации)	***иметь практический опыт в:*** $ПО_1$ - осуществлении подготовки разработанных продуктов дизайна к печати или публикации. **уметь:** $У_2$ - подготавливать документы для проведения подтверждения соответствия качеству печати или публикации;	- *комплексный контроль в ходе выполнения видов работ*	- *дифференцированный зачет*
ПК 3.3. Осуществлять сопровождение печати (публикации)	***иметь практический опыт в:*** $ПО_1$ - осуществлении подготовки разработанных продуктов дизайна к печати или публикации. **уметь:** $У_3$ - осуществлять консультационное или прямое сопровождение печати или публикации	- *комплексный контроль в ходе выполнения видов работ*	- *дифференцированный зачет*

Формы и методы контроля и оценки результатов обучения должны позволять проверять у обучающихся, не только сформированность профессиональных компетенций (ПК), но и общих компетенций (ОК):

Результаты (сформированные общие компетенции)	**Основные показатели оценки результата**	***Формы контроля и оценки результатов освоения***	
		Текущий контроль	***Промежуточная аттестация***
ОК 01. Выбирать способы решения задач профессиональной деятельности, применительно к различным контекстам	- самостоятельно организует свою деятельность по выданным заданиям - умеет оценить свои возможности для выполнения поставленных целей, задач, заданий по дисциплине	*комплексный контроль в ходе выполнения видов работ*	*- дифференцированный зачет*
ОК 02. Использовать современные средства поиска, анализа и интерпретации информации и информационные технологии для выполнения задач профессиональной деятельности	- осуществляет поиск информации в сети Интернет и различных электронных носителях - извлекает информацию с электронных носителей - использует средства ИТ для обработки и хранения информации - представляет информацию в различных формах с использованием разнообразного программного обеспечения - создает презентации в различных формах		
ОК 03. Планировать и реализовывать собственное профессиональное и личностное развитие, предпринимательскую деятельность в профессиональной сфере, использовать знания по правовой и финансовой грамотности в различных жизненных ситуациях	- берет на себя ответственность за принятое решение/совершенный поступок - ответственно выполняет разовые/постоянные поручения в группе - может спрогнозировать результат - умеет оценить свои действия, поступки и проанализировать их - знает основную нормативную документацию по предпринимательской деятельности и может ее найти в поисковых системах; - определяет возможности/невозможности предпринимательства той или иной возникшей ситуации - успешно учится, выполняет повседневные		

	поручения/обязанности, связанные с финансами (оплата проезда, покупка продуктов, обеда) - владеет навыками обращения с банковскими картами		
ОК 04. Эффективно взаимодействовать и работать в коллективе и команде	- устанавливает позитивный стиль общения - выбирает стиль общения в соответствии с ситуацией - признает чужое мнение - при необходимости отстаивает собственное мнение - принимает критику - ведет деловую беседу в соответствии с этическими нормами - соблюдает официальный стиль при оформлении документов - выполняет письменные и устные рекомендации преподавателя - способен к эмпатии - организует коллективное обсуждение рабочей ситуации		
ОК 05. Осуществлять устную и письменную коммуникацию на государственном языке Российской Федерации с учетом особенностей социального и культурного контекста	- умеет передавать информацию другому человеку - способен правильно формулировать свои мысли в устной и письменной формах - способен письменно оформлять свои мысли		
ОК 06. Проявлять гражданско-патриотическую позицию, демонстрировать осознанное поведение на основе традиционных российских духовно-нравственных ценностей, в том числе с учетом гармонизации межнациональных и межрелигиозных отношений, применять стандарты антикоррупционного поведения	- не участвует в запрещенных группировках; - не проводит антироссийскую пропаганду; - уважительно относится к сверстникам, окружающим, старшим и младшим; - не хамит, не грубит - применяет в своем поведении стандарты антикоррупционного поведения		
ОК.07. Содействовать сохранению	- поддерживает чистоту в учебном кабинете и на своем		

окружающей среды, ресурсосбережению[2], *применять знания об изменении климата,* принципы бережливого производства, эффективно действовать в чрезвычайных ситуациях	рабочем месте - адекватно реагирует на внезапное изменение ситуации (звонок, сирена, сигнал тревоги)		
ОК 08. Использовать средства физической культуры для сохранения и укрепления здоровья в процессе профессиональной деятельности и поддержания необходимого уровня физической подготовленности	- посещает учебные занятия, практику; - отсутствие пропусков по болезни - посещение спортивных секций в колледже и вне (по различным видам спорта) - ведет здоровый образ жизни		
ОК 09. Пользоваться профессиональной документацией на государственном и иностранном языках	- осуществлять эффективный поиск необходимой информации в российских и зарубежных источниках: нормативно-правовой документации, стандартов, научных публикации, технической документации; - уметь применять лексику и грамматику иностранного языка для перевода текста, содержание которого включает профессиональную лексику; - уметь анализировать, систематизировать и применять в профессиональной деятельности информацию, содержащуюся в документации профессиональной области.		

Критерии и методы оценки сформированности умений и практического опыта отражены в фонде оценочных средств учебной практики УП.03. Учебная практика по финальной сборке дизайн-макетов.

[2] *Выделенное курсивом не формируется в рамках данной практики*

ЛИСТ изменений
РАБОЧАЯ ПРОГРАММА
учебной практики
УП.03. Учебная практика по финальной сборке дизайн-макетов

для профессии 54.01.20 Графический дизайнер

Дата изменений – 23.08.2024
Основание: Приказ Министерства просвещения Российской Федерации от 03.07.2024 N 464 "О внесении изменений в федеральные государственные образовательные стандарты среднего профессионального образования" (Зарегистрировано в Минюсте России 09.08.2024 N 79088)
Изменения внесены в формулировку общих компетенций (ОК)

п. 1.3 Цели учебной практики – требования к результатам

было	стало
ОК 01. Выбирать способы решения задач профессиональной деятельности, применительно к различным контекстам ОК 02. Осуществлять поиск, анализ и интерпретацию информации, необходимой для выполнения задач профессиональной деятельности ОК 03. Планировать и реализовывать собственное профессиональное и личностное развитие. ОК 04. Работать в коллективе и команде, эффективно взаимодействовать с коллегами, руководством, клиентами ОК 05. Осуществлять устную и письменную коммуникацию на государственном языке с учетом особенностей социального и культурного контекста ОК 07. Содействовать сохранению окружающей среды, ресурсосбережению, *эффективно действовать в чрезвычайных ситуациях*. ОК 09. Использовать информационные технологии в профессиональной деятельности ОК 10. Пользоваться профессиональной документацией на государственном и иностранном языках.	ОК 01. Выбирать способы решения задач профессиональной деятельности применительно к различным контекстам; ОК 02. Использовать современные средства поиска, анализа и интерпретации информации и информационные технологии для выполнения задач профессиональной деятельности; ОК 03. Планировать и реализовывать собственное профессиональное и личностное развитие, предпринимательскую деятельность в профессиональной сфере, использовать знания по правовой и финансовой грамотности в различных жизненных ситуациях; ОК 04. Эффективно взаимодействовать и работать в коллективе и команде; ОК 05. Осуществлять устную и письменную коммуникацию на государственном языке Российской Федерации с учетом особенностей социального и культурного контекста; ОК 06. Проявлять гражданско-патриотическую позицию, демонстрировать осознанное поведение на основе традиционных российских духовно-нравственных ценностей, в том числе с учетом гармонизации межнациональных и межрелигиозных отношений, применять стандарты антикоррупционного поведения; ОК 07. *Содействовать сохранению окружающей среды, ресурсосбережению*[3], *применять знания об изменении климата,* принципы бережливого производства, эффективно действовать в чрезвычайных ситуациях. ОК 08. Использовать средства физической культуры для сохранения и укрепления здоровья в процессе профессиональной деятельности и поддержания необходимого уровня физической подготовленности. ОК 09. Пользоваться профессиональной документацией на государственном и иностранном языках.

[3] *Выделенное курсивом не формируется в рамках данной практики*

4. Контроль и оценка результатов

было		стало	
Результат (общие компетенции)	*Основные показатели*	*Результат (общие компетенции)*	*Основные показатели*
ОК 01. Выбирать способы решения задач профессиональной деятельности, применительно к различным контекстам	- самостоятельно организует свою деятельность по выданным заданиям - умеет оценить свои возможности для выполнения поставленных целей, задач, заданий по дисциплине	ОК 01. Выбирать способы решения задач профессиональной деятельности, применительно к различным контекстам	- самостоятельно организует свою деятельность по выданным заданиям - умеет оценить свои возможности для выполнения поставленных целей, задач, заданий по дисциплине
ОК 02. Осуществлять поиск, анализ и интерпретацию информации, необходимой для выполнения задач профессиональной деятельности	- осуществляет поиск информации в сети Интернет и различных электронных носителях - извлекает информацию с электронных носителей - использует средства ИТ для обработки и хранения информации - представляет информацию в различных формах с использованием разнообразного программного обеспечения - создает презентации в различных формах	ОК 02. Использовать современные средства поиска, анализа и интерпретации информации и информационные технологии для выполнения задач профессиональной деятельности	- осуществляет поиск информации в сети Интернет и различных электронных носителях - извлекает информацию с электронных носителей - использует средства ИТ для обработки и хранения информации - представляет информацию в различных формах с использованием разнообразного программного обеспечения - создает презентации в различных формах
ОК 03. Планировать и реализовывать собственное профессиональное и личностное развитие.	- берет на себя ответственность за принятое решение/совершенный поступок - ответственно выполняет разовые/ постоянные поручения в группе - может спрогнозировать результат - умеет оценить свои действия, поступки и проанализировать их	ОК 03. Планировать и реализовывать собственное профессиональное и личностное развитие, предпринимательскую деятельность в профессиональной сфере, использовать знания по правовой и финансовой грамотности в различных жизненных ситуациях	- берет на себя ответственность за принятое решение/совершенный поступок - ответственно выполняет разовые/постоянные поручения в группе - может спрогнозировать результат - умеет оценить свои действия, поступки и проанализировать их - знает основную нормативную документацию по предпринимательской деятельности и может ее найти в поисковых системах; - определяет возможности/невозможности предпринимательства той или иной возникшей

			ситуации - успешно учится, выполняет повседневные поручения/обязанности, связанные с финансами (оплата проезда, покупка продуктов, обеда) - владеет навыками обращения с банковскими картами
ОК 04. Работать в коллективе и команде, эффективно взаимодействовать с коллегами, руководством, клиентами	- устанавливает позитивный стиль общения - выбирает стиль общения в соответствии с ситуацией - признает чужое мнение - при необходимости отстаивает собственное мнение - принимает критику - ведет деловую беседу в соответствии с этическими нормами - соблюдает официальный стиль при оформлении документов - выполняет письменные и устные рекомендации преподавателя - способен к эмпатии - организует коллективное обсуждение рабочей ситуации	ОК 04. Эффективно взаимодействовать и работать в коллективе и команде	- устанавливает позитивный стиль общения - выбирает стиль общения в соответствии с ситуацией - признает чужое мнение - при необходимости отстаивает собственное мнение - принимает критику - ведет деловую беседу в соответствии с этическими нормами - соблюдает официальный стиль при оформлении документов - выполняет письменные и устные рекомендации преподавателя - способен к эмпатии - организует коллективное обсуждение рабочей ситуации
ОК 05. Осуществлять устную и письменную коммуникацию на государственном языке с учетом особенностей социального и культурного контекста	- умеет передавать информацию другому человеку - способен правильно формулировать свои мысли в устной и письменной формах - способен оценить уровень своих знаний по дисциплине	ОК 05. Осуществлять устную и письменную коммуникацию на государственном языке Российской Федерации с учетом особенностей социального и культурного контекста	- умеет передавать информацию другому человеку - способен правильно формулировать свои мысли в устной и письменной формах - способен письменно оформлять свои мысли
		ОК 06. Проявлять гражданско-патриотическую позицию, демонстрировать	- не участвует в запрещенных группировках; - не проводит антироссийскую пропаганду; - уважительно относится к сверстникам, окружающим,

		осознанное поведение на основе традиционных российских духовно-нравственных ценностей, в том числе с учетом гармонизации межнациональных и межрелигиозных отношений, применять стандарты антикоррупционного поведения	старшим и младшим; - не хамит, не грубит - применяет в своем поведении стандарты антикоррупционного поведения
ОК 07. Содействовать сохранению окружающей среды, ресурсосбережению, *эффективно действовать в чрезвычайных ситуациях*.	- поддерживает чистоту в учебном кабинете и на своем рабочем месте - адекватно реагирует на внезапное изменение ситуации (звонок, сирена, сигнал тревоги)	*ОК.07. Содействовать сохранению окружающей среды, ресурсосбережению*[4], *применять знания об изменении климата, принципы бережливого производства*, эффективно действовать в чрезвычайных ситуациях	- поддерживает чистоту в учебном кабинете и на своем рабочем месте - адекватно реагирует на внезапное изменение ситуации (звонок, сирена, сигнал тревоги)
		ОК 08. Использовать средства физической культуры для сохранения и укрепления здоровья в процессе профессиональной деятельности и поддержания необходимого уровня физической подготовленности	- посещает учебные занятия, практику; - отсутствие пропусков по болезни - посещение спортивных секций в колледже и вне (по различным видам спорта) - ведет здоровый образ жизни
ОК 09. Использовать	- осуществляет поиск информации в сети	ОК 09. Пользоваться	- осуществлять эффективный поиск необходимой

[4] *Выделенное курсивом не формируется в рамках данной практики*

информационные технологии в профессиональной деятельности	Интернет и различных электронных носителях - извлекает информацию с электронных носителей - использует средства ИТ для обработки и хранения информации - представляет информацию в различных формах с использованием разнообразного программного обеспечения - создает презентации в различных формах	профессиональной документацией на государственном и иностранном языках	информации в российских и зарубежных источниках: нормативно-правовой документации, стандартов, научных публикации, технической документации; - уметь применять лексику и грамматику иностранного языка для перевода текста, содержание которого включает профессиональную лексику; - уметь анализировать, систематизировать и применять в профессиональной деятельности информацию, содержащуюся в документации профессиональной области.
ОК 10. Пользоваться профессиональной документацией на государственном и иностранном языках.	- осуществлять эффективный поиск необходимой информации в российских и зарубежных источниках: нормативно-правовой документации, стандартов, научных публикации, технической документации; - уметь применять лексику и грамматику иностранного языка для перевода текста, содержание которого включает профессиональную лексику; - уметь анализировать, систематизировать и применять в профессиональной деятельности информацию, содержащуюся в документации профессиональной области.		

РАССМОТРЕНО
на заседании Педагогического совета колледжа
(Протокол № 1 от «29» августа 2024 г.)

АВТОНОМНАЯ НЕКОММЕРЧЕСКАЯ ОРГАНИЗАЦИЯ
СРЕДНЕГО ПРОФЕССИОНАЛЬНОГО ОБРАЗОВАНИЯ
«ЦИФРОВОЙ КОЛЛЕДЖ «СИНЕРГИЯ»

РАБОЧАЯ ПРОГРАММА

производственной практики

ПП.03. Производственная практика по ПМ.03. Подготовка дизайн-макета к печати (публикации)

для профессии 54.01.20 Графический дизайнер

Якутск, 2024

РАССМОТРЕНО и ПРИНЯТО
на заседании Педагогического совета колледжа
(Протокол № 4 от «12» апреля 2024 г.)

УТВЕРЖДАЮ
Директор АНО СПО «Цифровой колледж «Синергия»
_____ С.Н.Семенов
«15» 04 2024 г.

Рабочая программа производственной практики ПП.03. Производственная практика по ПМ.03. Подготовка дизайн-макета к печати (публикации) разработана на основе Федерального государственного образовательного стандарта среднего профессионального образования (далее – ФГОС СПО) *по профессии 54.01.20 Графический дизайнер,* утвержденного приказом Министерства образования и науки РФ от 9.12.2016 г. № 1543

Организация-разработчик: АНО СПО «Цифровой колледж «Синергия»

Составитель:

Сидорова А.Ю., зам.директора по УВР

СОДЕРЖАНИЕ

	стр.
1. ПАСПОРТ РАБОЧЕЙ ПРОГРАММЫ	4
2. ТЕМАТИЧЕСКИЙ ПЛАН И СОДЕРЖАНИЕ ПРОИЗВОДСТВЕННОЙ ПРАКТИКИ	6
3. УСЛОВИЯ РЕАЛИЗАЦИИ РАБОЧЕЙ ПРОГРАММЫ	7
4. КОНТРОЛЬ И ОЦЕНКА РЕЗУЛЬТАТОВ	8

1. ПАСПОРТ РАБОЧЕЙ ПРОГРАММЫ ПРОИЗВОДСТВЕННОЙ ПРАКТИКИ
ПП.03. Производственная практика по ПМ.03. Подготовка дизайн-макета к печати (публикации)

1.1. Область применения рабочей программы

Рабочая программа производственной практики ПП.03. Производственная практика по ПМ.03. Подготовка дизайн-макета к печати (публикации) является частью основной профессиональной образовательной программы СПО – программы подготовки квалифицированных рабочих, служащих по профессии 54.01.20 Графический дизайнер**,** входящей в состав укрупненной группы профессий *54.00.00 Изобразительное и прикладные виды искусств*.

1.2. Место производственной практики в структуре образовательной программы:

Производственная практика ПП.03. Производственная практика по ПМ.03. Подготовка дизайн-макета к печати (публикации) является разделом образовательной программы и частью профессионального модуля ПМ.03, проходит концентрированно в течение двух недель.

1.3. Цели производственной практики – требования к результатам

Производственная практика направлена на приобретение практического опыта по ПМ.03. Подготовка дизайн-макета к печати (публикации) и необходима для освоения общих (ОК) и профессиональных компетенций (ПК):

иметь практический опыт в:

$ПО_1$ - осуществлении подготовки разработанных продуктов дизайна к печати или публикации.

Результатом освоения производственной практики является овладение обучающимися **профессиональными компетенциями (ПК):**

ПК 3.1. Выполнять настройку технических параметров печати (публикации) дизайн-макета.

ПК 3.2. Оценивать соответствие готового дизайн-продукта требованиям качества печати (публикации).

ПК 3.3. Осуществлять сопровождение печати (публикации).

и **общими компетенциями (ОК)**:

ОК 01. Выбирать способы решения задач профессиональной деятельности применительно к различным контекстам;

ОК 02. Использовать современные средства поиска, анализа и интерпретации информации и информационные технологии для выполнения задач профессиональной деятельности;

ОК 03. Планировать и реализовывать собственное профессиональное и личностное развитие, предпринимательскую деятельность в профессиональной сфере, использовать знания по правовой и финансовой грамотности в различных жизненных ситуациях;

ОК 04. Эффективно взаимодействовать и работать в коллективе и команде;

ОК 05. Осуществлять устную и письменную коммуникацию на государственном языке Российской Федерации с учетом особенностей социального и культурного контекста;

ОК 06. Проявлять гражданско-патриотическую позицию, демонстрировать осознанное поведение на основе традиционных российских духовно-нравственных ценностей, в том числе с учетом гармонизации межнациональных и межрелигиозных отношений, применять стандарты антикоррупционного поведения;

ОК 07. *Содействовать сохранению окружающей среды, ресурсосбережению*[1], *применять знания об изменении климата,* принципы бережливого производства, эффективно действовать в чрезвычайных ситуациях.

ОК 08. Использовать средства физической культуры для сохранения и укрепления здоровья в процессе профессиональной деятельности и поддержания необходимого уровня физической подготовленности.

ОК 09. Пользоваться профессиональной документацией на государственном и иностранном языках.

1.4. Количество часов на освоение производственной практики

Общее количество часов – 72 часа (2 недели),
в том числе в форме практической подготовки – 72 часа

1.5. Формы промежуточной аттестации

6 семестр – дифференцированный зачет

[1] *Выделенное курсивом не формируется в рамках данной практики*

2. ТЕМАТИЧЕСКИЙ ПЛАН И СОДЕРЖАНИЕ ПРОИЗВОДСТВЕННОЙ ПРАКТИКИ
ПП.03. Производственная практика по ПМ.03. Подготовка дизайн-макета к печати (публикации)

Практический опыт	**Содержание практики, виды работ, обеспечивающие приобретение практического опыта**		**Объем часов**	**В т.ч. практическая подготовка**
$ПО_1$ - осуществлении подготовки разработанных продуктов дизайна к печати или публикации.	*Виды работ*			
	1	Знакомство с программой практики, сроками и условиями выполнения работ. Требования охраны труда	2	2
	2	Знакомство с организацией. Характеристика предприятия: название; форма собственности; вид деятельности. Основные виды деятельности; географические границы и структура целевого рынка; наиболее значимые сегменты.	4	4
	3	Выполнение настройки технических параметров печати (публикации) дизайн-макета. Оценка соответствия готового дизайн-продукта требованиям качества печати (публикации). Сопровождение печати (публикации).	54	54
	4	Составление отчета по практике	6	6
	5	**Дифференцированный зачет**	**6**	6
		ВСЕГО:	**72**	**72**

3. УСЛОВИЯ РЕАЛИЗАЦИИ РАБОЧЕЙ ПРОГРАММЫ

3.1. Материально-техническое обеспечение

Реализация рабочей программы производственной практики ПП.03. Производственная практика по ПМ.03. Подготовка дизайн-макета к печати (публикации) проходит в организациях различных форм собственности на основании заключенных договоров о практической подготовке.

3.2 Учебно-методическое обеспечение обучения

По производственной практике ПП.03. Производственная практика по ПМ.03. Подготовка дизайн-макета к печати (публикации) создан учебно-методический комплекс:

– Рабочая программа;

– Оценочные материалы;

3.3. Общие требования к организации практики

ПП.03. Производственная практика по ПМ.03. Подготовка дизайн-макета к печати (публикации) проводится концентрированно.

По результатам прохождения практики обучающиеся сдают отчет и заполненный дневник практики.

Форма промежуточной аттестации – ***дифференцированный зачет.***

3.4. Кадровое обеспечение

Требования к квалификации педагогических кадров, осуществляющих руководство производственной практикой:

<u>от колледжа:</u>

- преподаватель, имеющий высшее образование, соответствующее профилю преподаваемого профессионального модуля. Опыт деятельности в организациях соответствующей профессиональной сферы является обязательным. Преподаватели получают дополнительное профессиональное образование по программам повышения квалификации, в том числе в форме стажировки в профильных организациях не реже 1 раза в 3 года.

<u>от организации:</u>

- работник, назначенный руководителем организации в соответствии с заключенным договором о практической подготовке.

4. КОНТРОЛЬ И ОЦЕНКА РЕЗУЛЬТАТОВ

Контроль и оценка результатов выполнения работ обучающимися осуществляется руководителями практики в ходе выполнения этих работ и во время дифференцированного зачета.

Оценка качества освоения рабочей программы практики обучающимся включает текущий контроль успеваемости и промежуточную аттестацию.

Код и наименование формируемых компетенций	***Практический опыт***	***Формы контроля и оценки результатов освоения***	
		Текущий контроль	***Промежуточная аттестация***
ПК 3.1. Выполнять настройку технических параметров печати (публикации) дизайн-макета.	***иметь практический опыт в:*** ПО$_1$ - осуществлении подготовки разработанных продуктов дизайна к печати или публикации.	- *комплексный контроль в ходе выполнения видов работ*	- *дифференцированный зачет*
ПК 3.2. Оценивать соответствие готового дизайн-продукта требованиям качества печати (публикации).	***иметь практический опыт в:*** ПО$_1$ - осуществлении подготовки разработанных продуктов дизайна к печати или публикации.	- *комплексный контроль в ходе выполнения видов работ*	- *дифференцированный зачет*
ПК 3.3. Осуществлять сопровождение печати (публикации).	***иметь практический опыт в:*** ПО$_1$ - осуществлении подготовки разработанных продуктов дизайна к печати или публикации.	- *комплексный контроль в ходе выполнения видов работ*	- *дифференцированный зачет*

Формы и методы контроля и оценки результатов обучения должны позволять проверять у обучающихся, не только сформированность профессиональных компетенций (ПК), но и **общих компетенций** (ОК):

Результаты (сформированные общие компетенции)	**Основные показатели оценки результата**	***Формы контроля и оценки результатов освоения***	
		Текущий контроль	***Промежуточная аттестация***
ОК 01. Выбирать способы решения задач профессиональной деятельности, применительно к различным контекстам	- самостоятельно организует свою деятельность по выданным заданиям - умеет оценить свои возможности для выполнения поставленных целей, задач, заданий по дисциплине	*комплексный контроль в ходе выполнения видов работ*	- *дифференцированный зачет*
ОК 02. Использовать современные средства поиска, анализа и интерпретации информации и информационные технологии для выполнения задач профессиональной деятельности	- осуществляет поиск информации в сети Интернет и различных электронных носителях - извлекает информацию с электронных носителей - использует средства ИТ для обработки и хранения информации - представляет информацию в различных формах с использованием разнообразного программного обеспечения - создает презентации в различных формах		
ОК 03. Планировать и реализовывать собственное профессиональное и личностное развитие, предпринимательскую деятельность в профессиональной сфере, использовать знания по правовой и финансовой грамотности в различных жизненных ситуациях	- берет на себя ответственность за принятое решение/совершенный поступок - ответственно выполняет разовые/постоянные поручения в группе - может спрогнозировать результат - умеет оценить свои действия, поступки и проанализировать их - знает основную нормативную документацию по предпринимательской деятельности и может ее найти в поисковых системах; - определяет возможности/невозможности предпринимательства той или иной возникшей ситуации - успешно учится, выполняет повседневные поручения/обязанности, связанные с финансами (оплата проезда, покупка продуктов, обеда) - владеет навыками обращения с банковскими картами		
ОК 04. Эффективно взаимодействовать и работать в коллективе и команде	- устанавливает позитивный стиль общения - выбирает стиль общения в соответствии с ситуацией - признает чужое мнение - при необходимости отстаивает собственное мнение		

	- принимает критику - ведет деловую беседу в соответствии с этическими нормами - соблюдает официальный стиль при оформлении документов - выполняет письменные и устные рекомендации преподавателя - способен к эмпатии - организует коллективное обсуждение рабочей ситуации		
ОК 05. Осуществлять устную и письменную коммуникацию на государственном языке Российской Федерации с учетом особенностей социального и культурного контекста	- умеет передавать информацию другому человеку - способен правильно формулировать свои мысли в устной и письменной формах - способен письменно оформлять свои мысли		
ОК 06. Проявлять гражданско-патриотическую позицию, демонстрировать осознанное поведение на основе традиционных российских духовно-нравственных ценностей, в том числе с учетом гармонизации межнациональных и межрелигиозных отношений, применять стандарты антикоррупционного поведения	- не участвует в запрещенных группировках; - не проводит антироссийскую пропаганду; - уважительно относится к сверстникам, окружающим, старшим и младшим; - не хамит, не грубит - применяет в своем поведении стандарты антикоррупционного поведения		
ОК.07. Содействовать сохранению окружающей среды, ресурсосбережению[2], *применять знания об изменении климата,* принципы бережливого	- поддерживает чистоту в учебном кабинете и на своем рабочем месте - адекватно реагирует на внезапное изменение ситуации (звонок, сирена, сигнал тревоги)		

[2] *Выделенное курсивом не формируется в рамках данной практики*

производства, эффективно действовать в чрезвычайных ситуациях			
ОК 08. Использовать средства физической культуры для сохранения и укрепления здоровья в процессе профессиональной деятельности и поддержания необходимого уровня физической подготовленности	- посещает учебные занятия, практику; - отсутствие пропусков по болезни - посещение спортивных секций в колледже и вне (по различным видам спорта) - ведет здоровый образ жизни		
ОК 09. Пользоваться профессиональной документацией на государственном и иностранном языках	- осуществлять эффективный поиск необходимой информации в российских и зарубежных источниках: нормативно-правовой документации, стандартов, научных публикации, технической документации; - уметь применять лексику и грамматику иностранного языка для перевода текста, содержание которого включает профессиональную лексику; - уметь анализировать, систематизировать и применять в профессиональной деятельности информацию, содержащуюся в документации профессиональной области.		

Критерии и методы оценки сформированности практического опыта отражены в оценочных материалах по ПП.03. Производственная практика по ПМ.03. Подготовка дизайн-макета к печати (публикации).

ЛИСТ изменений
РАБОЧАЯ ПРОГРАММА
производственной практики

ПП.03. Производственная практика по ПМ.03. Подготовка дизайн-макета к печати (публикации)

для профессии 54.01.20 Графический дизайнер

Дата изменений – 23.08.2024
Основание: Приказ Министерства просвещения Российской Федерации от 03.07.2024 N 464 "О внесении изменений в федеральные государственные образовательные стандарты среднего профессионального образования" (Зарегистрировано в Минюсте России 09.08.2024 N 79088)
Изменения внесены в формулировку общих компетенций (ОК)

п. 1.3 Цели производственной практики – требования к результатам

было	стало
ОК 01. Выбирать способы решения задач профессиональной деятельности, применительно к различным контекстам ОК 02. Осуществлять поиск, анализ и интерпретацию информации, необходимой для выполнения задач профессиональной деятельности ОК 03. Планировать и реализовывать собственное профессиональное и личностное развитие. ОК 04. Работать в коллективе и команде, эффективно взаимодействовать с коллегами, руководством, клиентами ОК 05. Осуществлять устную и письменную коммуникацию на государственном языке с учетом особенностей социального и культурного контекста ОК 07. Содействовать сохранению окружающей среды, ресурсосбережению, *эффективно действовать в чрезвычайных ситуациях*. ОК 09. Использовать информационные технологии в профессиональной деятельности ОК 10. Пользоваться профессиональной документацией на государственном и иностранном языках.	ОК 01. Выбирать способы решения задач профессиональной деятельности применительно к различным контекстам; ОК 02. Использовать современные средства поиска, анализа и интерпретации информации и информационные технологии для выполнения задач профессиональной деятельности; ОК 03. Планировать и реализовывать собственное профессиональное и личностное развитие, предпринимательскую деятельность в профессиональной сфере, использовать знания по правовой и финансовой грамотности в различных жизненных ситуациях; ОК 04. Эффективно взаимодействовать и работать в коллективе и команде; ОК 05. Осуществлять устную и письменную коммуникацию на государственном языке Российской Федерации с учетом особенностей социального и культурного контекста; ОК 06. Проявлять гражданско-патриотическую позицию, демонстрировать осознанное поведение на основе традиционных российских духовно-нравственных ценностей, в том числе с учетом гармонизации межнациональных и межрелигиозных отношений, применять стандарты антикоррупционного поведения; ОК 07. *Содействовать сохранению окружающей среды, ресурсосбережению*[3], *применять знания об изменении климата,* принципы бережливого производства, эффективно действовать в чрезвычайных ситуациях. ОК 08. Использовать средства физической культуры для сохранения и укрепления здоровья в процессе профессиональной деятельности и поддержания необходимого уровня физической подготовленности. ОК 09. Пользоваться профессиональной документацией на государственном и иностранном языках.

[3] *Выделенное курсивом не формируется в рамках данной практики*

4. Контроль и оценка результатов

было		стало	
Результат (общие компетенции)	*Основные показатели*	*Результат (общие компетенции)*	*Основные показатели*
ОК 01. Выбирать способы решения задач профессиональной деятельности, применительно к различным контекстам	- самостоятельно организует свою деятельность по выданным заданиям - умеет оценить свои возможности для выполнения поставленных целей, задач, заданий по дисциплине	ОК 01. Выбирать способы решения задач профессиональной деятельности, применительно к различным контекстам	- самостоятельно организует свою деятельность по выданным заданиям - умеет оценить свои возможности для выполнения поставленных целей, задач, заданий по дисциплине
ОК 02. Осуществлять поиск, анализ и интерпретацию информации, необходимой для выполнения задач профессиональной деятельности	- осуществляет поиск информации в сети Интернет и различных электронных носителях - извлекает информацию с электронных носителей - использует средства ИТ для обработки и хранения информации - представляет информацию в различных формах с использованием разнообразного программного обеспечения - создает презентации в различных формах	ОК 02. Использовать современные средства поиска, анализа и интерпретации информации и информационные технологии для выполнения задач профессиональной деятельности	- осуществляет поиск информации в сети Интернет и различных электронных носителях - извлекает информацию с электронных носителей - использует средства ИТ для обработки и хранения информации - представляет информацию в различных формах с использованием разнообразного программного обеспечения - создает презентации в различных формах
ОК 03. Планировать и реализовывать собственное профессиональное и личностное развитие.	- берет на себя ответственность за принятое решение/совершенный поступок - ответственно выполняет разовые/ постоянные поручения в группе - может спрогнозировать результат - умеет оценить свои действия, поступки и проанализировать их	ОК 03. Планировать и реализовывать собственное профессиональное и личностное развитие, предпринимательскую деятельность в профессиональной сфере, использовать знания по правовой и финансовой грамотности в различных жизненных ситуациях	- берет на себя ответственность за принятое решение/совершенный поступок - ответственно выполняет разовые/постоянные поручения в группе - может спрогнозировать результат - умеет оценить свои действия, поступки и проанализировать их - знает основную нормативную документацию по предпринимательской деятельности и может ее найти в поисковых системах; - определяет возможности/невозможности

			предпринимательства той или иной возникшей ситуации - успешно учится, выполняет повседневные поручения/обязанности, связанные с финансами (оплата проезда, покупка продуктов, обеда) - владеет навыками обращения с банковскими картами
ОК 04. Работать в коллективе и команде, эффективно взаимодействовать с коллегами, руководством, клиентами	- устанавливает позитивный стиль общения - выбирает стиль общения в соответствии с ситуацией - признает чужое мнение - при необходимости отстаивает собственное мнение - принимает критику - ведет деловую беседу в соответствии с этическими нормами - соблюдает официальный стиль при оформлении документов - выполняет письменные и устные рекомендации преподавателя - способен к эмпатии - организует коллективное обсуждение рабочей ситуации	ОК 04. Эффективно взаимодействовать и работать в коллективе и команде	- устанавливает позитивный стиль общения - выбирает стиль общения в соответствии с ситуацией - признает чужое мнение - при необходимости отстаивает собственное мнение - принимает критику - ведет деловую беседу в соответствии с этическими нормами - соблюдает официальный стиль при оформлении документов - выполняет письменные и устные рекомендации преподавателя - способен к эмпатии - организует коллективное обсуждение рабочей ситуации
ОК 05. Осуществлять устную и письменную коммуникацию на государственном языке с учетом особенностей социального и культурного контекста	- умеет передавать информацию другому человеку - способен правильно формулировать свои мысли в устной и письменной формах - способен оценить уровень своих знаний по дисциплине	ОК 05. Осуществлять устную и письменную коммуникацию на государственном языке Российской Федерации с учетом особенностей социального и культурного контекста	- умеет передавать информацию другому человеку - способен правильно формулировать свои мысли в устной и письменной формах - способен письменно оформлять свои мысли
		ОК 06. Проявлять гражданско-	- не участвует в запрещенных группировках;

		патриотическую позицию, демонстрировать осознанное поведение на основе традиционных российских духовно-нравственных ценностей, в том числе с учетом гармонизации межнациональных и межрелигиозных отношений, применять стандарты антикоррупционн ого поведения	- не проводит антироссийскую пропаганду; - уважительно относится к сверстникам, окружающим, старшим и младшим; - не хамит, не грубит - применяет в своем поведении стандарты антикоррупционного поведения
ОК 07. Содействовать сохранению окружающей среды, ресурсосбережени ю, *эффективно действовать в чрезвычайных ситуациях*.	- поддерживает чистоту в учебном кабинете и на своем рабочем месте - адекватно реагирует на внезапное изменение ситуации (звонок, сирена, сигнал тревоги)	*ОК.07. Содействовать сохранению окружающей среды, ресурсосбережени ю*[4], *применять знания об изменении климата, принципы бережливого производства*, эффективно действовать в чрезвычайных ситуациях	- поддерживает чистоту в учебном кабинете и на своем рабочем месте - адекватно реагирует на внезапное изменение ситуации (звонок, сирена, сигнал тревоги)
		ОК 08. Использовать средства физической культуры для сохранения и укрепления здоровья в процессе профессионально й деятельности и поддержания необходимого уровня физической подготовленности	- посещает учебные занятия, практику; - отсутствие пропусков по болезни - посещение спортивных секций в колледже и вне (по различным видам спорта) - ведет здоровый образ жизни

[4] *Выделенное курсивом не формируется в рамках данной практики*

ОК 09. Использовать информационные технологии в профессиональной деятельности	- осуществляет поиск информации в сети Интернет и различных электронных носителях - извлекает информацию с электронных носителей - использует средства ИТ для обработки и хранения информации - представляет информацию в различных формах с использованием разнообразного программного обеспечения - создает презентации в различных формах	ОК 09. Пользоваться профессиональной документацией на государственном и иностранном языках	- осуществлять эффективный поиск необходимой информации в российских и зарубежных источниках: нормативно-правовой документации, стандартов, научных публикации, технической документации; - уметь применять лексику и грамматику иностранного языка для перевода текста, содержание которого включает профессиональную лексику; - уметь анализировать, систематизировать и применять в профессиональной деятельности информацию, содержащуюся в документации профессиональной области.
ОК 10. Пользоваться профессиональной документацией на государственном и иностранном языках.	- осуществлять эффективный поиск необходимой информации в российских и зарубежных источниках: нормативно-правовой документации, стандартов, научных публикации, технической документации; - уметь применять лексику и грамматику иностранного языка для перевода текста, содержание которого включает профессиональную лексику; - уметь анализировать, систематизировать и применять в профессиональной деятельности информацию, содержащуюся в документации профессиональной области.		

РАССМОТРЕНО
на заседании Педагогического совета колледжа
(Протокол № 1 от «29» августа 2024 г.)

АВТОНОМНАЯ НЕКОММЕРЧЕСКАЯ ОРГАНИЗАЦИЯ
СРЕДНЕГО ПРОФЕССИОНАЛЬНОГО ОБРАЗОВАНИЯ
«ЦИФРОВОЙ КОЛЛЕДЖ «СИНЕРГИЯ»

РАССМОТРЕНО
на заседании Педагогического совета колледжа
(Протокол № 1 от «29» августа 2024 г.)

УТВЕРЖДАЮ
Директор АНО СПО «Цифровой колледж «Синергия»
_____ С.Н.Семенов
«30» 08 2024 г.

Оценочные материалы

для промежуточной аттестации

по МДК.03.01 Финальная сборка дизайн-макетов и подготовка их к печати в типографии, к публикации

для профессии 54.01.20 Графический дизайнер

Составила:
Корнилова А.Б., преподаватель АНО СПО «Цифровой колледж «Синергия»

Якутск, 2024

АВТОНОМНАЯ НЕКОММЕРЧЕСКАЯ ОРГАНИЗАЦИЯ
СРЕДНЕГО ПРОФЕССИОНАЛЬНОГО ОБРАЗОВАНИЯ
«ЦИФРОВОЙ КОЛЛЕДЖ «СИНЕРГИЯ»

РАССМОТРЕНО и ПРИНЯТО
на заседании Педагогического совета колледжа
(Протокол № 4 от «12» апреля 2024 г.)

УТВЕРЖДАЮ
Директор АНО СПО «Цифровой колледж «Синергия»
_____ С.Н.Семенов
«15» 04 2024 г.

Оценочные материалы

для промежуточной аттестации

по МДК.03.01 Финальная сборка дизайн-макетов и подготовка их к печати в типографии, к публикации

для профессии 54.01.20 Графический дизайнер

Разработчик: Сидорова А.Ю., зам.директора по УВР

Якутск, 2024

Пояснительная записка

Оценочные материалы для промежуточной аттестации по МДК.03.01 Финальная сборка дизайн-макетов и подготовка их к печати в типографии, к публикации предназначены для оценки освоения запланированных результатов по МДК для обучающихся по профессии 54.01.20 Графический дизайнер**,** входящей в состав укрупненной группы профессий *54.00.00 Изобразительное и прикладные виды искусств*.

1.1. Оценка освоения результатов

В результате освоения МДК.03.01 Финальная сборка дизайн-макетов и подготовка их к печати в типографии, к публикации обучающийся должен

знать:

$З_1$ - технологии настройки макетов к печати или публикации;

$З_2$ - технологии печати или публикации продуктов дизайна;

уметь:

$У_1$ - выбирать и применять настройки технических параметров печати или публикации;

$У_2$ - подготавливать документы для проведения подтверждения соответствия качеству печати или публикации;

$У_3$ - осуществлять консультационное или прямое сопровождение печати или публикации

Показать сформированность **профессиональных компетенций (ПК):**

ПК 3.1. Выполнять настройку технических параметров печати (публикации) дизайн-макета.

ПК 3.2. Оценивать соответствие готового дизайн-продукта требованиям качества печати (публикации).

ПК 3.3. Осуществлять сопровождение печати (публикации).

и **общими компетенциями (ОК)**:

ОК 01. Выбирать способы решения задач профессиональной деятельности применительно к различным контекстам;

ОК 02. Использовать современные средства поиска, анализа и интерпретации информации и информационные технологии для выполнения задач профессиональной деятельности;

ОК 03. Планировать и реализовывать собственное профессиональное и личностное развитие, предпринимательскую деятельность в профессиональной

сфере, использовать знания по правовой и финансовой грамотности в различных жизненных ситуациях;

ОК 04. Эффективно взаимодействовать и работать в коллективе и команде;

ОК 05. Осуществлять устную и письменную коммуникацию на государственном языке Российской Федерации с учетом особенностей социального и культурного контекста;

ОК 06. Проявлять гражданско-патриотическую позицию, демонстрировать осознанное поведение на основе традиционных российских духовно-нравственных ценностей, в том числе с учетом гармонизации межнациональных и межрелигиозных отношений, применять стандарты антикоррупционного поведения;

ОК 07. *Содействовать сохранению окружающей среды, ресурсосбережению*[1], *применять знания об изменении климата,* принципы бережливого производства, эффективно действовать в чрезвычайных ситуациях.

ОК 08. Использовать средства физической культуры для сохранения и укрепления здоровья в процессе профессиональной деятельности и поддержания необходимого уровня физической подготовленности.

ОК 09. Пользоваться профессиональной документацией на государственном и иностранном языках.

[1] *Выделенное курсивом не формируется в рамках данного МДК*

5 семестр

Форма промежуточной аттестации **– другие формы контроля**

Вид – письменная контрольная работа

Работа выполняется в классе по вариантам.

Количество вариантов – 25.

Время выполнения – 40 минут.

Контрольная работа

Вариант 1

1. Рассчитайте необходимое количество бумаги (с учетом отходов) и краски для печатания книги в 1 краску на рулонной машине плоской офсетной печати. Формат издания — 70×108/16, объем —160 с., масса 1 м^2 бумаги — 70 г, тираж — 200 тыс. экз. Норма отхода бумаги на тираж составляет 2,2%. Норма расхода краски на 1 тыс. усл. кр.-отт. составляет 90 г.

2. Определите расход обложечной бумаги для изготовления издания в обложке (данные для выполнения задания смотрите в табл. 3, приведенной в конце данного раздела, согласно варианту).

Вариант 2

1. Рассчитайте необходимое количество бумаги (с учетом отходов) и краски для печатания книги в 1 краску на рулонной машине плоской офсетной печати. Формат издания — 84×108/32, объем — 15 физ. печ. л., масса 1 м^2 бумаги — 80 г, тираж — 150 тыс. экз. Норма отхода бумаги на тираж составляет 3,0%. Норма расхода краски на 1 тыс. усл. кр.-отт. составляет 70 г.

2. Определите расход обложечной бумаги для изготовления издания в обложке (данные для выполнения задания смотрите в табл. 3, приведенной в конце данного раздела, согласно варианту).

Вариант 3

1. Рассчитайте необходимое количество бумаги (с учетом отходов) и краски для печатания книги в 4 краски (с лица и оборота) на четырехкрасочной листовой машине плоской офсетной печати. Формат издания — 60×90/16, объем —160 с., масса 1 м^2 бумаги —100 г, тираж — 80 тыс. экз. Норма отхода бумаги на тираж составляет 2,4%. Норма расхода краски на 1 тыс. усл. кр.-отт. составляет 80 г.

2. Определите расход обложечной бумаги для изготовления издания в обложке (данные для выполнения задания смотрите в табл. 3, приведенной в конце данного раздела, согласно варианту).

Вариант 4

1. Рассчитайте необходимое количество бумаги (с учетом отходов) и краски для печатания книги в 4 краски (с лица и оборота) на четырехкрасочной листовой машине офсетной печати. Формат издания — 60×90/32, объем — 320 с., масса 1 м^2 бумаги — 100 г, тираж — 50 тыс. экз. Норма отхода бумаги на тираж составляет 2,5%. Норма расхода краски на 1 тыс. усл. кр.-отт. составляет 80 г.

2. Определите расход обложечной бумаги для изготовления издания в обложке (данные для выполнения задания смотрите в табл. 3, приведенной в конце данного раздела, согласно варианту).

Вариант 5

1. Рассчитайте необходимое количество бумаги (с учетом отходов) и краски для печатания книги в 2 краски. Формат издания — 70×90/32, объем — 8 физ. печ. л., масса 1 м^2 бумаги — 75 г, тираж — 70 тыс. экз. Норма отхода бумаги на тираж составляет 2,8%. Норма расхода краски на 1 тыс. усл. кр.-отт. составляет 90 г.

2. Определите расход обложечной бумаги для изготовления издания в обложке (данные для выполнения задания смотрите в табл. 3, приведенной в конце данного раздела, согласно варианту).

Вариант 6

1. Рассчитайте необходимое количество бумаги (с учетом отходов) и краски для печатания книги в 2 краски. Формат издания — 60×84/16, объем — 160 с., масса 1 м^2 бумаги — 75 г, тираж — 40 тыс. экз. Норма отхода бумаги на тираж составляет 1,9%. Норма расхода краски на 1 тыс. усл. кр.-отт. составляет 75 г.

2. Определите расход обложечной бумаги для изготовления издания в обложке (данные для выполнения задания смотрите в табл. 3, приведенной в конце данного раздела, согласно варианту).

Вариант 7

1. Рассчитайте необходимое количество бумаги (с учетом отходов) и краски для печатания книги в 2 краски на листовой машине офсетной печати. Формат издания — 60×84/32, объем — 6 физ. печ. л., масса 1 м^2 бумаги — 75 г, тираж — 300 тыс. экз. Норма отхода бумаги на тираж составляет 2,8%. Норма расхода краски на 1 тыс. усл. кр.-отт. составляет 100 г.

2. Определите расход обложечной бумаги для изготовления издания в обложке (данные для выполнения задания смотрите в табл. 3, приведенной в конце данного раздела, согласно варианту).

Вариант 8

1. Рассчитайте необходимое количество бумаги (с учетом отходов) и краски для печатания книги в 1 краску на рулонной машине офсетной печати. Формат издания — 70×108/16, объем — 400 с., масса 1 м^2 бумаги — 80 г, тираж — 200 тыс. экз. Норма отхода бумаги на тираж составляет 2,0%. Норма расхода краски на 1 тыс. усл. кр.-отт. составляет 78 г.

2. Определите расход обложечной бумаги для изготовления издания в обложке (данные для выполнения задания смотрите в табл. 3, приведенной в конце данного раздела, согласно варианту).

Вариант 9

1. Рассчитайте необходимое количество бумаги (с учетом отходов) и краски для печатания книги в 1 краску на рулонной машине офсетной печати. Формат издания — 84×108/16, объем — 10 физ. печ. л., масса 1 м^2 бумаги — 75 г, тираж — 100 тыс. экз. Норма отхода бумаги на тираж составляет 2,7%. Норма расхода краски на 1 тыс. усл. кр.-отт. составляет 70 г.

2. Определите расход обложечной бумаги для изготовления издания в обложке (данные для выполнения задания смотрите в табл. 3, приведенной в конце данного раздела, согласно варианту).

Вариант 10

1. Рассчитайте необходимое количество бумаги (с учетом отходов) и краски для печатания книги в 2 краски на листовой машине офсетной печати. Формат издания — 70×90/16, объем — 80 с., масса 1 м 2 55 бумаги — 100 г, тираж — 50 тыс. экз. Норма отхода бумаги на тираж составляет 2,4%. Норма расхода краски на 1 тыс. усл. кр.-отт. составляет 100 г.

2. Определите расход обложечной бумаги для изготовления издания в обложке (данные для выполнения задания смотрите в табл. 3, приведенной в конце данного раздела, согласно варианту).

Вариант 11

1. Рассчитайте необходимое количество бумаги (с учетом отходов) и краски для печатания книги в 2 краски на листовой машине офсетной печати. Формат издания — 70×90/16, объем — 6 физ. печ. л., масса 1 м^2 бумаги — 80 г, тираж — 30 тыс. экз. Норма отхода бумаги на тираж составляет 2,2%. Норма расхода краски на 1 тыс. усл. кр.-отт. составляет 80 г.

2. Определите расход обложечной бумаги для изготовления издания в обложке (данные для выполнения задания смотрите в табл. 3, приведенной в конце данного раздела, согласно варианту).

Вариант 12

1. Рассчитайте необходимое количество бумаги (с учетом отходов) и краски для печатания книги в 1 краску на рулонной машине офсетной печати. Формат издания — 60×84/32, объем — 160 с., масса 1 м^2 бумаги — 75 г, тираж — 25 тыс. экз. Норма отхода бумаги на тираж составляет 3,0%. Норма расхода краски на 1 тыс. усл. кр.-отт. составляет 70 г.

2. Определите расход обложечной бумаги для изготовления издания в обложке (данные для выполнения задания смотрите в табл. 3, приведенной в конце данного раздела, согласно варианту).

Вариант 13

1. Рассчитайте необходимое количество бумаги (с учетом отходов) и краски для печатания книги в 1 краску на листовой машине офсетной печати. Формат издания — 60×84/16, объем — 10 физ. печ. л., масса 1 м^2 бумаги — 80 г, тираж — 35 тыс. экз. Норма отхода бумаги на тираж составляет 1,9%. Норма расхода краски на 1 тыс. усл. кр.-отт. составляет 90 г.

2. Определите расход обложечной бумаги для изготовления издания в обложке (данные для выполнения задания смотрите в табл. 3, приведенной в конце данного раздела, согласно варианту).

Вариант 14

1. Рассчитайте необходимое количество бумаги (с учетом отходов) и краски для печатания книги в 4 краски на четырехкрасочной листовой машине офсетной печати. Формат издания — 70×90/8, объем — 320 с., масса 1 м^2 бумаги — 75 г, тираж — 150 тыс. экз. Норма отхода бумаги на тираж составляет 1,9%. Норма расхода краски на 1 тыс. усл. кр.-отт. составляет 80 г.

2. Определите расход обложечной бумаги для изготовления издания в обложке (данные для выполнения задания смотрите в табл. 3, приведенной в конце данного раздела, согласно варианту).

Вариант 15

1. Рассчитайте необходимое количество бумаги (с учетом отходов) и краски для печатания книги в 1 краску на рулонной машине офсетной печати. Формат издания — 60×90/16, объем — 8 физ. печ. л., масса 1 м^2 бумаги — 80 г, тираж — 60 тыс. экз. Норма отхода бумаги на тираж составляет 2,3%. Норма расхода краски на 1 тыс. усл. кр.-отт. составляет 70 г.

2. Определите расход обложечной бумаги для изготовления издания в обложке (данные для выполнения задания смотрите в табл. 3, приведенной в конце данного раздела, согласно варианту).

Вариант 16

1. Рассчитайте необходимое количество бумаги (с учетом отходов) и краски для печатания книги в 1 краску на рулонной машине офсетной печати. Формат издания — 70×90/32, объем — 480 с., масса 1 м 2 бумаги — 75 г, тираж — 60 тыс. экз. Норма отхода бумаги на тираж составляет 2,3%. Норма расхода краски на 1 тыс. усл. кр.-отт. составляет 90 г.

2. Определите расход обложечной бумаги для изготовления издания в обложке (данные для выполнения задания смотрите в табл. 3, приведенной в конце данного раздела, согласно варианту).

Вариант 17

1. Рассчитайте необходимое количество бумаги (с учетом отходов) и краски для печатания книги в 2 краски на двухкрасочной листовой машине офсетной печати. Формат издания — 70×100/16, объем — 5 бум. л., масса 1 м^2 бумаги — 75 г, тираж — 300 тыс. экз. Норма отхода бумаги на тираж составляет 2,4%. Норма расхода краски на 1 тыс. усл. кр.-отт. составляет 80 г.

2. Определите расход обложечной бумаги для изготовления издания в обложке (данные для выполнения задания смотрите в табл. 3, приведенной в конце данного раздела, согласно варианту).

Вариант 18

1. Рассчитайте необходимое количество бумаги (с учетом отходов) и краски для печатания книги в 1 краску на рулонной машине офсетной печати. Формат издания — 70×100/32, объем — 10 бум. л., масса 1 м^2 бумаги — 75 г, тираж — 280 тыс. экз. Норма отхода бумаги на тираж составляет 2,8%. Норма расхода краски на 1 тыс. усл. кр.-отт. составляет 70 г.

2. Определите расход обложечной бумаги для изготовления издания в обложке (данные для выполнения задания смотрите в табл. 3, приведенной в конце данного раздела, согласно варианту).

Вариант 19

1. Рассчитайте необходимое количество бумаги (с учетом отходов) и краски для печатания книги в 1 краску на рулонной машине офсетной печати. Формат издания — 70×108/16, объем — 320 с., масса 1 м 2 бумаги — 80 г, тираж — 150 тыс. экз. Норма отхода бумаги на тираж составляет 3,0%. Норма расхода краски на 1 тыс. усл. кр.-отт. составляет 100 г.

2. Определите расход обложечной бумаги для изготовления издания в обложке (данные для выполнения задания смотрите в табл. 3, приведенной в конце данного раздела, согласно варианту).

Вариант 20

1. Рассчитайте необходимое количество бумаги (с учетом отходов) и краски для печатания книги в 1 краску на рулонной машине офсетной печати. Формат издания — 60×84/16, объем — 16 физ. печ. л., масса 1 м^2 бумаги — 75 г, тираж — 240 тыс. экз. Норма отхода бумаги на тираж составляет 2,9%. Норма расхода краски на 1 тыс. усл. кр.-отт. составляет 90 г.

2. Определите расход обложечной бумаги для изготовления издания в обложке (данные для выполнения задания смотрите в табл. 3, приведенной в конце данного раздела, согласно варианту).

Вариант 21

1. Рассчитайте необходимое количество бумаги (с учетом отходов) и краски для печатания книги в 4 краски на четырехкрасочной листовой машине офсетной печати. Формат издания — 70×90/8, объем — 160 с., масса 1 м^2 бумаги — 75 г, тираж — 300 тыс. экз. Норма отхода бумаги на тираж составляет 1,9%. Норма расхода краски на 1 тыс. усл. кр.-отт. составляет 70 г.

2. Определите расход обложечной бумаги для изготовления издания в обложке (данные для выполнения задания смотрите в табл. 3, приведенной в конце данного раздела, согласно варианту).

Вариант 22

1. Рассчитайте необходимое количество бумаги (с учетом отходов) и краски для печатания книги в 4 краски на четырехкрасочной листовой машине офсетной печати. Формат издания — 84×108/16, объем — 80 с., масса 1 м 2 бумаги — 80 г, тираж — 80 тыс. экз. Норма отхода бумаги на тираж составляет 2,1%. Норма расхода краски на 1 тыс. усл. кр.-отт. составляет 80 г.

2. Определите расход обложечной бумаги для изготовления издания в обложке (данные для выполнения задания смотрите в табл. 3, приведенной в конце данного раздела, согласно варианту).

Вариант 23

1. Рассчитайте необходимое количество бумаги (с учетом отходов) и краски для печатания книги в 4 краски на четырехкрасочной листовой машине офсетной печати. Формат издания — 84×108/32, объем — 8 физ. печ. л., масса 1 м^2 бумаги — 90 г, тираж — 90 тыс. экз. Норма отхода бумаги на тираж составляет 2,5%. Норма расхода краски на 1 тыс. усл. кр.-отт. составляет 90 г.

2. Определите расход обложечной бумаги для изготовления издания в обложке (данные для выполнения задания смотрите в табл. 3, приведенной в конце данного раздела, согласно варианту).

Вариант 24

1. Рассчитайте необходимое количество бумаги (с учетом отходов) и краски для печатания книги в 2 краски на двухкрасочной листовой машине офсетной печати. Формат издания — 70×100/16, объем — 5 бум. л., масса 1 м 2 бумаги — 75 г, тираж — 300 тыс. экз. Норма отхода бумаги на тираж составляет 2,4%. Норма расхода краски на 1 тыс. усл. кр.-отт. составляет 90 г.

2. Определите расход обложечной бумаги для изготовления издания в обложке (данные для выполнения задания смотрите в табл. 3, приведенной в конце данного раздела, согласно варианту).

Вариант 25

1. Рассчитайте необходимое количество бумаги (с учетом отходов) и краски для печатания книги в 4 краски (с лица и оборота) на четырехкрасочной листовой машине офсетной печати. Формат издания — 60×90/32, объем — 320 с., масса 1 м 2 бумаги — 100 г, тираж — 50 тыс. экз. Норма отхода бумаги на тираж составляет 3,0%. Норма расхода краски на 1 тыс. усл. кр.-отт. составляет 70 г.

2. Определите расход обложечной бумаги для изготовления издания в обложке (данные для выполнения задания смотрите в табл. 3, приведенной в конце данного раздела, согласно варианту).

Таблица 3 – Данные для выполнения задания 3

Вариант	Формат издания	Формат обложечной бумаги	Объем издания	Толщина бумаги, мкм	Тираж, тыс. экз.	Тип обложки	Способ скрепления
1	2	3	4	5	6	7	8
1	70×108/8	60×107	14 усл. печ. л.	100	25	Тип 1	Проволокой внакидку
2	60×90/8	60×94	8 усл. печ. л.	100	15	Тип 1	Проволокой внакидку
3	60×84/8	84×110	9,3 усл. печ. л.	100	20	Тип 1	Проволокой внакидку
4	84×108/16	84×110	16,8 усл. печ. л.	100	10	Тип 1	Проволокой внакидку
5	70×108/16	70×110	14 усл. печ. л.	100	25	Тип 1	Проволокой внакидку
6	70×108/16	74×84	12 физ. печ. л.	100	25	Тип 1	Проволокой внакидку
7	70×108/16	75×110	8 физ. печ. л.	100	15	Тип 1	Проволокой внакидку
8	70×100/16	70×110	13 усл. печ. л.	100	20	Тип 1	Проволокой внакидку
9	70×100/16	75×110	5 бум. л.	100	10	Тип 1	Проволокой внакидку
10	70×100/16	74×84	6 бум. л.	100	25	Тип 1	Проволокой внакидку
11	70×90/16	74×92	11,7 усл. печ. л.	100	25	Тип 1	Проволокой внакидку
12	75×90/16	75×110	12,5 усл. печ. л.	100	15	Тип 1	Проволокой внакидку
13	60×90/16	60×94	7 усл. печ. л.	100	20	Тип 1	Проволокой внакидку
14	60×90/16	64×90	10 усл. печ. л.	100	10	Тип 1	Проволокой внакидку
15	60×84/16	60×84	9,3 усл. печ. л.	100	25	Тип 1	Проволокой внакидку
16	60×84/16	60×107	8 усл. печ. л.	100	25	Тип 1	Проволокой внакидку
17	60×84/16	60×94	12 усл. печ. л.	100	15	Тип 1	Проволокой внакидку
18	84×108/32	60×84	16,8 усл. печ. л.	100	20	Тип 1	Проволокой внакидку
19	84×108/32	84×110	10 физ. печ. л.	100	10	Тип 1	Проволокой внакидку
20	70×108/32	84×110	8 физ. печ. л.	100	25	Тип 1	Проволокой внакидку
21	70×108/8	60×107	4 бум. л.	100	25	Тип 3	Клеевое бесшвейное
22	60×90/8	60×94	12 физ. печ. л.	100	24	Тип 3	Клеевое бесшвейное
23	60×84/8	60×94	9,3 усл. печ. л.	100	15	Тип 3	Клеевое бесшвейное
24	84×108/16	60×94	16,8 усл. печ. л.	100	24	Тип 3	Клеевое бесшвейное
25	70×108/16	74×84	14 усл. печ. л.	100	25	Тип 3	Клеевое бесшвейное

6 семестр

Форма промежуточной аттестации - экзамен

Вид – выполнение практического задания

Необходимо выполнить задание по следующему алгоритму:

Алгоритм выполнения задания

1. Запустить программу InDesign. Создать шаблон для документов с заданными параметрами.
2. Создать оригинал-макет журнального разворота по заданию.
3. Создать оригинал-макет календаря по заданию.
4. На основе заданного оригинал-макета создать документ, выполнить упражнения по добавлению текста.
5. В заданном документе выполнить упражнения по стилевому оформлению текста.
6. На основе заданного оригинал-макета создать документ, выполнить упражнение по созданию таблицы.
7. На основе заданного оригинал-макета создать документ, выполнить упражнения по добавлению изображений и внутристрочной графики.
8. В заданном документе выполнить упражнения по стилевому оформлению объектов.
9. В заданном документе выполнить упражнения по размещению и стилевому оформлению изображений в тексте.
10. В заданном документе выполнить упражнения по созданию «бегущего» колонтитула.
11. Создать многостраничный документ из нескольких файлов. Выполнить согласование его частей, нумерацию страниц, создать оглавление.
12. В многостраничном документе выполнить подготовку и создание предметного указателя.
13. В заданном документе выполнить упражнения по изменению оригинал-макета.
14. В заданном документе выполнить упражнения по созданию и изменению стилей.
15. Выполнить предпечатную подготовку и проверку заданного документа.

Критерии оценки практического задания

«отлично» – задание выполнено правильно, дан полный ответ, аргументирован, достаточно иллюстрирован примерами.

«хорошо» – задание выполнено, но в ответе присутствуют сомнения по аргументированию или ответ сбивчив, при ответе чувствуется неуверенность.

«удовлетворительно» - задание выполнено или почти выполнено, но нет четкого и правильного ответа, речь неуверенная.

«неудовлетворительно» - задание не выполнено или выполнено не свое практическое задание.

1.2. Оценка освоения компетенций

Оценка сформированности ***профессиональных компетенций (ПК)*** определяется через знания и умения:

Код	Профессиональные компетенции	Показатели оценки результата
ПК 3.1	Выполнять настройку технических параметров печати (публикации) дизайн-макета	**знать:** $З_1$ - технологии настройки макетов к печати или публикации; $З_2$ - технологии печати или публикации продуктов дизайна; **уметь:** $У_1$ - выбирать и применять настройки технических параметров печати или публикации; $У_2$ - подготавливать документы для проведения подтверждения соответствия качеству печати или публикации; $У_3$ - осуществлять консультационное или прямое сопровождение печати или публикации
ПК 3.2	Оценивать соответствие готового дизайн-продукта требованиям качества печати (публикации)	
ПК 3.3	Осуществлять сопровождение печати (публикации)	

В результате освоения *МДК.03.01 Финальная сборка дизайн-макетов и подготовка их к печати в типографии, к публикации* обучающийся должен показать также и сформированность общих компетенций (ОК):

Результат (общие компетенции)	Основные показатели
ОК 01. Выбирать способы решения задач профессиональной деятельности, применительно к различным контекстам	- самостоятельно организует свою деятельность по выданным заданиям - умеет оценить свои возможности для выполнения поставленных целей, задач, заданий по дисциплине
ОК 02. Использовать современные средства поиска, анализа и интерпретации информации и информационные технологии для выполнения задач профессиональной деятельности	- осуществляет поиск информации в сети Интернет и различных электронных носителях - извлекает информацию с электронных носителей - использует средства ИТ для обработки и хранения информации - представляет информацию в различных формах с использованием разнообразного программного обеспечения - создает презентации в различных формах
ОК 03. Планировать и реализовывать собственное профессиональное и личностное развитие, предпринимательскую деятельность в	- берет на себя ответственность за принятое решение/совершенный поступок - ответственно выполняет разовые/постоянные поручения в группе - может спрогнозировать результат - умеет оценить свои действия, поступки и

профессиональной сфере, использовать знания по правовой и финансовой грамотности в различных жизненных ситуациях	проанализировать их - знает основную нормативную документацию по предпринимательской деятельности и может ее найти в поисковых системах; - определяет возможности/невозможности предпринимательства той или иной возникшей ситуации - успешно учится, выполняет повседневные поручения/обязанности, связанные с финансами (оплата проезда, покупка продуктов, обеда) - владеет навыками обращения с банковскими картами
ОК 04. Эффективно взаимодействовать и работать в коллективе и команде	- устанавливает позитивный стиль общения - выбирает стиль общения в соответствии с ситуацией - признает чужое мнение - при необходимости отстаивает собственное мнение - принимает критику - ведет деловую беседу в соответствии с этическими нормами - соблюдает официальный стиль при оформлении документов - выполняет письменные и устные рекомендации преподавателя - способен к эмпатии - организует коллективное обсуждение рабочей ситуации
ОК 05. Осуществлять устную и письменную коммуникацию на государственном языке Российской Федерации с учетом особенностей социального и культурного контекста	- умеет передавать информацию другому человеку - способен правильно формулировать свои мысли в устной и письменной формах - способен письменно оформлять свои мысли
ОК 06. Проявлять гражданско-патриотическую позицию, демонстрировать осознанное поведение на основе традиционных российских духовно-нравственных ценностей, в том числе с учетом гармонизации межнациональных и межрелигиозных отношений, применять стандарты антикоррупционного поведения	- не участвует в запрещенных группировках; - не проводит антироссийскую пропаганду; - уважительно относится к сверстникам, окружающим, старшим и младшим; - не хамит, не грубит - применяет в своем поведении стандарты антикоррупционного поведения
ОК.07. Содействовать сохранению окружающей среды, ресурсосбережению[2], *применять знания об изменении климата,* принципы бережливого производства, эффективно действовать в чрезвычайных ситуациях	- поддерживает чистоту в учебном кабинете и на своем рабочем месте - адекватно реагирует на внезапное изменение ситуации (звонок, сирена, сигнал тревоги)

[2] *Выделенное курсивом не формируется в рамках данного модуля*

ОК 08. Использовать средства физической культуры для сохранения и укрепления здоровья в процессе профессиональной деятельности и поддержания необходимого уровня физической подготовленности	- посещает учебные занятия, практику; - отсутствие пропусков по болезни - посещение спортивных секций в колледже и вне (по различным видам спорта) - ведет здоровый образ жизни
ОК 09. Пользоваться профессиональной документацией на государственном и иностранном языках	- осуществлять эффективный поиск необходимой информации в российских и зарубежных источниках: нормативно-правовой документации, стандартов, научных публикации, технической документации; - уметь применять лексику и грамматику иностранного языка для перевода текста, содержание которого включает профессиональную лексику; - уметь анализировать, систематизировать и применять в профессиональной деятельности информацию, содержащуюся в документации профессиональной области.

Критерии сформированности

2 балла - компетенция проявляется постоянно в полной мере (сформирована полностью);

1 балл - компетенция проявляется иногда или неполностью (частично сформирована);

0 баллов - компетенция не проявляется (не сформирована)

ЛИСТ изменений
ОЦЕНОЧНЫЕ МАТЕРИАЛЫ
для промежуточной аттестации

МДК.03.01 Финальная сборка дизайн-макетов и подготовка их к печати в типографии, к публикации
для профессии 54.01.20 Графический дизайнер

Дата изменений – 23.08.2024

Основание: Приказ Министерства просвещения Российской Федерации от 03.07.2024 N 464 "О внесении изменений в федеральные государственные образовательные стандарты среднего профессионального образования" (Зарегистрировано в Минюсте России 09.08.2024 N 79088)

Изменения внесены в формулировку общих компетенций (ОК)

1.1. Оценка освоения результатов

было	стало
ОК 01. Выбирать способы решения задач профессиональной деятельности, применительно к различным контекстам ОК 02. Осуществлять поиск, анализ и интерпретацию информации, необходимой для выполнения задач профессиональной деятельности ОК 03. Планировать и реализовывать собственное профессиональное и личностное развитие. ОК 04. Работать в коллективе и команде, эффективно взаимодействовать с коллегами, руководством, клиентами ОК 05. Осуществлять устную и письменную коммуникацию на государственном языке с учетом особенностей социального и культурного контекста ОК 07. Содействовать сохранению окружающей среды, ресурсосбережению, *эффективно действовать в чрезвычайных ситуациях*. ОК 09. Использовать информационные технологии в профессиональной деятельности ОК 10. Пользоваться профессиональной документацией на государственном и иностранном	ОК 01. Выбирать способы решения задач профессиональной деятельности применительно к различным контекстам; ОК 02. Использовать современные средства поиска, анализа и интерпретации информации и информационные технологии для выполнения задач профессиональной деятельности; ОК 03. Планировать и реализовывать собственное профессиональное и личностное развитие, предпринимательскую деятельность в профессиональной сфере, использовать знания по правовой и финансовой грамотности в различных жизненных ситуациях; ОК 04. Эффективно взаимодействовать и работать в коллективе и команде; ОК 05. Осуществлять устную и письменную коммуникацию на государственном языке Российской Федерации с учетом особенностей социального и культурного контекста; ОК 06. Проявлять гражданско-патриотическую позицию, демонстрировать осознанное поведение на основе традиционных российских духовно-нравственных ценностей, в том числе с учетом гармонизации межнациональных и межрелигиозных отношений, применять стандарты антикоррупционного поведения; ОК 07. *Содействовать сохранению окружающей среды, ресурсосбережению*[3], *применять знания об изменении климата,* принципы бережливого производства, эффективно действовать в чрезвычайных ситуациях.

[3] *Выделенное курсивом не формируется в рамках данного МДК*

языках.	ОК 08. Использовать средства физической культуры для сохранения и укрепления здоровья в процессе профессиональной деятельности и поддержания необходимого уровня физической подготовленности. ОК 09. Пользоваться профессиональной документацией на государственном и иностранном языках.

1.2 Оценка освоения компетенций

было		стало	
Результат (общие компетенции)	*Основные показатели*	*Результат (общие компетенции)*	*Основные показатели*
ОК 01. Выбирать способы решения задач профессиональной деятельности, применительно к различным контекстам	- самостоятельно организует свою деятельность по выданным заданиям - умеет оценить свои возможности для выполнения поставленных целей, задач, заданий по дисциплине	ОК 01. Выбирать способы решения задач профессиональной деятельности, применительно к различным контекстам	- самостоятельно организует свою деятельность по выданным заданиям - умеет оценить свои возможности для выполнения поставленных целей, задач, заданий по дисциплине
ОК 02. Осуществлять поиск, анализ и интерпретацию информации, необходимой для выполнения задач профессиональной деятельности	- осуществляет поиск информации в сети Интернет и различных электронных носителях - извлекает информацию с электронных носителей - использует средства ИТ для обработки и хранения информации - представляет информацию в различных формах с использованием разнообразного программного обеспечения - создает презентации в различных формах	ОК 02. Использовать современные средства поиска, анализа и интерпретации информации и информационные технологии для выполнения задач профессиональной деятельности	- осуществляет поиск информации в сети Интернет и различных электронных носителях - извлекает информацию с электронных носителей - использует средства ИТ для обработки и хранения информации - представляет информацию в различных формах с использованием разнообразного программного обеспечения - создает презентации в различных формах
ОК 03. Планировать и реализовывать собственное профессиональное и личностное развитие.	- берет на себя ответственность за принятое решение/совершенный поступок - ответственно выполняет разовые/ постоянные поручения в группе - может спрогнозировать результат - умеет оценить свои действия, поступки и	ОК 03. Планировать и реализовывать собственное профессиональное и личностное развитие, предпринимательскую деятельность в профессиональной сфере, использовать знания по правовой и финансовой грамотности в различных жизненных ситуациях	- берет на себя ответственность за принятое решение/совершенный поступок - ответственно выполняет разовые/постоянные поручения в группе - может спрогнозировать результат - умеет оценить свои действия, поступки и проанализировать их - знает основную нормативную документацию

	проанализировать их		по предпринимательской деятельности и может ее найти в поисковых системах; - определяет возможности/невозможност и предпринимательства той или иной возникшей ситуации - успешно учится, выполняет повседневные поручения/обязанности, связанные с финансами (оплата проезда, покупка продуктов, обеда) - владеет навыками обращения с банковскими картами
ОК 04. Работать в коллективе и команде, эффективно взаимодействовать с коллегами, руководством, клиентами	- устанавливает позитивный стиль общения - выбирает стиль общения в соответствии с ситуацией - признает чужое мнение - при необходимости отстаивает собственное мнение - принимает критику - ведет деловую беседу в соответствии с этическими нормами - соблюдает официальный стиль при оформлении документов - выполняет письменные и устные рекомендации преподавателя - способен к эмпатии - организует коллективное обсуждение рабочей ситуации	ОК 04. Эффективно взаимодействовать и работать в коллективе и команде	- устанавливает позитивный стиль общения - выбирает стиль общения в соответствии с ситуацией - признает чужое мнение - при необходимости отстаивает собственное мнение - принимает критику - ведет деловую беседу в соответствии с этическими нормами - соблюдает официальный стиль при оформлении документов - выполняет письменные и устные рекомендации преподавателя - способен к эмпатии - организует коллективное обсуждение рабочей ситуации
ОК 05. Осуществлять устную и письменную коммуникацию на государственном языке с учетом особенностей социального и культурного контекста	- умеет передавать информацию другому человеку - способен правильно формулировать свои мысли в устной и письменной формах - способен оценить уровень своих знаний по дисциплине	ОК 05. Осуществлять устную и письменную коммуникацию на государственном языке Российской Федерации с учетом особенностей социального и культурного контекста	- умеет передавать информацию другому человеку - способен правильно формулировать свои мысли в устной и письменной формах - способен письменно оформлять свои мысли

		ОК 06. Проявлять гражданско-патриотическую позицию, демонстрировать осознанное поведение на основе традиционных российских духовно-нравственных ценностей, в том числе с учетом гармонизации межнациональных и межрелигиозных отношений, применять стандарты антикоррупционного поведения	- не участвует в запрещенных группировках; - не проводит антироссийскую пропаганду; - уважительно относится к сверстникам, окружающим, старшим и младшим; - не хамит, не грубит - применяет в своем поведении стандарты антикоррупционного поведения
ОК 07. Содействовать сохранению окружающей среды, ресурсосбережению, *эффективно действовать в чрезвычайных ситуациях*.	- поддерживает чистоту в учебном кабинете и на своем рабочем месте - адекватно реагирует на внезапное изменение ситуации (звонок, сирена, сигнал тревоги)	*ОК.07. Содействовать сохранению окружающей среды, ресурсосбережению*[4], *применять знания об изменении климата, принципы бережливого производства*, эффективно действовать в чрезвычайных ситуациях	- поддерживает чистоту в учебном кабинете и на своем рабочем месте - адекватно реагирует на внезапное изменение ситуации (звонок, сирена, сигнал тревоги)
		ОК 08. Использовать средства физической культуры для сохранения и укрепления здоровья в процессе профессиональной деятельности и поддержания необходимого уровня физической подготовленности	- посещает учебные занятия, практику; - отсутствие пропусков по болезни - посещение спортивных секций в колледже и вне (по различным видам спорта) - ведет здоровый образ жизни
ОК 09. Использовать информационные технологии в профессиональной деятельности	- осуществляет поиск информации в сети Интернет и различных электронных носителях - извлекает информацию с электронных носителей	ОК 09. Пользоваться профессиональной документацией на государственном и иностранном языках	- осуществлять эффективный поиск необходимой информации в российских и зарубежных источниках: нормативно-правовой документации, стандартов, научных публикации, технической документации;

[4] *Выделенное курсивом не формируется в рамках данного МДК*

	- использует средства ИТ для обработки и хранения информации - представляет информацию в различных формах с использованием разнообразного программного обеспечения - создает презентации в различных формах		- уметь применять лексику и грамматику иностранного языка для перевода текста, содержание которого включает профессиональную лексику; - уметь анализировать, систематизировать и применять в профессиональной деятельности информацию, содержащуюся в документации профессиональной области.
ОК 10. Пользоваться профессиональной документацией на государственном и иностранном языках.	- осуществлять эффективный поиск необходимой информации в российских и зарубежных источниках: нормативно-правовой документации, стандартов, научных публикации, технической документации; - уметь применять лексику и грамматику иностранного языка для перевода текста, содержание которого включает профессиональную лексику; - уметь анализировать, систематизировать и применять в профессиональной деятельности информацию, содержащуюся в документации профессиональной области.		

РАССМОТРЕНО
на заседании Педагогического совета колледжа
(Протокол № 1 от «29» августа 2024 г.)

АВТОНОМНАЯ НЕКОММЕРЧЕСКАЯ ОРГАНИЗАЦИЯ
СРЕДНЕГО ПРОФЕССИОНАЛЬНОГО ОБРАЗОВАНИЯ
«ЦИФРОВОЙ КОЛЛЕДЖ «СИНЕРГИЯ»

РАССМОТРЕНО
на заседании Педагогического совета колледжа
(Протокол № 1 от «29» августа 2024 г.)

УТВЕРЖДАЮ
Директор АНО СПО «Цифровой колледж «Синергия»
_____ С.Н.Семенов
«30» 08 2024 г.

Оценочные материалы
для промежуточной аттестации
по профессиональному модулю

ПМ 03. Подготовка дизайн-макета к печати (публикации)

для профессии 54.01.20 Графический дизайнер

Разработчик:
Корнилова А.Б., преподаватель

Якутск, 2024

АВТОНОМНАЯ НЕКОММЕРЧЕСКАЯ ОРГАНИЗАЦИЯ
СРЕДНЕГО ПРОФЕССИОНАЛЬНОГО ОБРАЗОВАНИЯ
«ЦИФРОВОЙ КОЛЛЕДЖ «СИНЕРГИЯ»

РАССМОТРЕНО и ПРИНЯТО
на заседании Педагогического совета колледжа
(Протокол № 4 от «12» апреля 2024 г.)

УТВЕРЖДАЮ
Директор АНО СПО «Цифровой колледж «Синергия»
_____ С.Н.Семенов
«15» 04 2024 г.

Оценочные материалы
для промежуточной аттестации
по профессиональному модулю

ПМ 03. Подготовка дизайн-макета к печати (публикации)

для профессии 54.01.20 Графический дизайнер

Разработчик: Сидорова А.Ю., зам.директора по УВР

Якутск, 2024

Пояснительная записка

Оценочные материалы для промежуточной аттестации по ПМ 03. Подготовка дизайн-макета к печати (публикации) предназначены для контроля освоения общих и профессиональных компетенций обучающихся по профессии *54.01.20 Графический дизайнер.*

1.1. Оценка освоения модуля

В результате освоения ПМ 03. Подготовка дизайн-макета к печати (публикации) обучающийся должен

знать:

$З_1$ - технологии настройки макетов к печати или публикации;

$З_2$ - технологии печати или публикации продуктов дизайна;

уметь:

$У_1$ - выбирать и применять настройки технических параметров печати или публикации;

$У_2$ - подготавливать документы для проведения подтверждения соответствия качеству печати или публикации;

$У_3$ - осуществлять консультационное или прямое сопровождение печати или публикации

иметь практический опыт в:

$ПО_1$ - осуществлении подготовки разработанных продуктов дизайна к печати или публикации.

Результатом освоения профессионального модуля является овладение обучающимися основным видом деятельности – **ОВД.03 Подготовка дизайн-макета к печати (публикации)**, в том числе **профессиональными компетенциями (ПК):**

ПК 3.1. Выполнять настройку технических параметров печати (публикации) дизайн-макета.

ПК 3.2. Оценивать соответствие готового дизайн-продукта требованиям качества печати (публикации).

ПК 3.3. Осуществлять сопровождение печати (публикации).

и **общими компетенциями (ОК)**:

ОК 01. Выбирать способы решения задач профессиональной деятельности применительно к различным контекстам;

ОК 02. Использовать современные средства поиска, анализа и интерпретации информации и информационные технологии для выполнения задач профессиональной деятельности;

ОК 03. Планировать и реализовывать собственное профессиональное и личностное развитие, предпринимательскую деятельность в профессиональной сфере, использовать знания по правовой и финансовой грамотности в различных жизненных ситуациях;

ОК 04. Эффективно взаимодействовать и работать в коллективе и команде;

ОК 05. Осуществлять устную и письменную коммуникацию на государственном языке Российской Федерации с учетом особенностей социального и культурного контекста;

ОК 06. Проявлять гражданско-патриотическую позицию, демонстрировать осознанное поведение на основе традиционных российских духовно-нравственных ценностей, в том числе с учетом гармонизации межнациональных и межрелигиозных отношений, применять стандарты антикоррупционного поведения;

ОК 07. *Содействовать сохранению окружающей среды, ресурсосбережению*[1], *применять знания об изменении климата,* принципы бережливого производства, эффективно действовать в чрезвычайных ситуациях.

ОК 08. Использовать средства физической культуры для сохранения и укрепления здоровья в процессе профессиональной деятельности и поддержания необходимого уровня физической подготовленности.

ОК 09. Пользоваться профессиональной документацией на государственном и иностранном языках.

[1] *Выделенное курсивом не формируется в рамках данного модуля*

Форма промежуточной аттестации - **экзамен**.
Вид – выполнение практического задания.
Задание одно на всех

Практическое задание
по ПМ.03 Подготовка дизайн-макета к печати (публикации)
для профессии 54.01.20 Графический дизайнер

Задание. Разработка многостраничного корпоративного настенного календаря на следующий календарный год (предприятие – на выбор студента)

Этапы работы:

1. Разработать иллюстративную авторскую графику.
2. Провести сбор иллюстраций или фотографий по содержанию выбранной темы календаря.
3. Выполнить варианты ручных, компьютерных эскизов, обработать фотографии и т.д. в зависимости от выбранного жанра иллюстрирования;
4. Выполнить варианты дизайна обложки календаря.
5. Провести анализ и выбрать более удачных вариантов иллюстративного материала.
6. Определить композиционную структуру многостраничного печатного календаря.
7. Разработать графическое решение календарной сетки.
8. Определить полосы набора, гарнитуры и кегля шрифта, плотность и тип поверхности бумаги, виды постпечатной обработки.
9. Разработать модульную сетку, в которой формируются участки для иллюстраций, календарной сетки, справочного материала и т.д.
10. Подготовить к печати страницы календаря – настроить цвет, отрегулировать отступы под обрезку, элементы соединения листов и т.д

Критерии оценки

2 балла – критерий выполняется полностью
1 балл – есть некоторые отклонения от критерия, но они не являются значительными
0 баллов – критерий не просматривается

№ п/п	Критерии/ Требования к макету	Баллы
1	Дообрезной формат любого календаря должен быть больше предполагаемого послеобрезного формата не менее, чем на 2 мм с каждой стороны	
2	Изображения должны выступать за обрезной край календаря также не менее, чем на 2 мм. Т.е. отступы не должны быть белыми полями, а должны быть продолжением изображения на календаре	
3	Значимые элементы не должны располагаться к послеобрезному краю ближе, чем на 4мм (отступ внутрь от линии реза до текста и элементов изображения). Т.е. суммарно от значимых элементов (текста, логотипа, изображения, которое не должно обрезаться) до края календаря в дообрезном формате должно быть не менее 6 мм	
4	Размер подложки квартального календаря: - 297х50 мм (для календаря Мини), - 340х60 мм (для календаря Миди), - 380х70 мм (для календаря Макси)	
5	Оставлено поле для пружины (не менее 10 мм)	
6	Есть место для расположения ригеля	
7	Весь текст, располагаемые на календаре, должен быть переведен в кривые.	
8	Логотипы также в векторе	
9	Разрешение всех изображений — 300 dpi	
10	Файл макета в формате *pdf	
11	Цветовые модели: CMYK	
12	Линии не должны быть тоньше 0.3 пункта. Для тиснения объекты не должны быть тоньше 0.6 мм	

Максимальное количество баллов – 24 балла

Перевод баллов в оценку

отлично	хорошо	удовлетворительно	неудовлетворительно
21-24 балла	18-20 баллов	17-14 баллов	13 и менее баллов

1.2. Сформированность компетенций обучающихся

Сформированность профессиональных компетенций (ПК):

Результат (профессиональные компетенции)	Основные показатели
ПК 3.1. Выполнять настройку технических параметров печати (публикации) дизайн-макета.	***знать:*** $З_1$ - технологии настройки макетов к печати или публикации; **уметь:** $У_1$ - выбирать и применять настройки технических параметров печати или публикации; ***иметь практический опыт в:*** $ПО_1$ - осуществлении подготовки разработанных продуктов дизайна к печати или публикации.
ПК 3.2. Оценивать соответствие готового дизайн-продукта требованиям качества печати (публикации).	***знать:*** $З_2$ - технологии печати или публикации продуктов дизайна; **уметь:** $У_2$ - подготавливать документы для проведения подтверждения соответствия качеству печати или публикации; ***иметь практический опыт в:*** $ПО_1$ - осуществлении подготовки разработанных продуктов дизайна к печати или публикации.
ПК 3.3. Осуществлять сопровождение печати (публикации).	***знать:*** $З_2$ - технологии печати или публикации продуктов дизайна; **уметь:** $У_3$ - осуществлять консультационное или прямое сопровождение печати или публикации ***иметь практический опыт в:*** $ПО_1$ - осуществлении подготовки разработанных продуктов дизайна к печати или публикации.

В результате освоения ПМ.03 Подготовка дизайн-макета к печати (публикации) обучающийся должен показать также и сформированность общих компетенций:

Результат (освоенные общие компетенции)	Основные показатели
ОК 01. Выбирать способы решения задач профессиональной деятельности, применительно к различным контекстам	- самостоятельно организует свою деятельность по выданным заданиям - умеет оценить свои возможности для выполнения поставленных целей, задач, заданий
ОК 02. Использовать современные средства поиска, анализа и интерпретации информации и информационные технологии для выполнения задач профессиональной	- осуществляет поиск информации в сети Интернет и различных электронных носителях - извлекает информацию с электронных носителей - использует средства ИТ для обработки и хранения информации - представляет информацию в различных формах с

деятельности	использованием разнообразного программного обеспечения - создает презентации в различных формах
ОК 03. Планировать и реализовывать собственное профессиональное и личностное развитие, предпринимательскую деятельность в профессиональной сфере, использовать знания по правовой и финансовой грамотности в различных жизненных ситуациях	- берет на себя ответственность за принятое решение/совершенный поступок - ответственно выполняет разовые/постоянные поручения в группе - может спрогнозировать результат - умеет оценить свои действия, поступки и проанализировать их - знает основную нормативную документацию по предпринимательской деятельности и может ее найти в поисковых системах; - определяет возможности/невозможности предпринимательства той или иной возникшей ситуации - успешно учится, выполняет повседневные поручения/обязанности, связанные с финансами (оплата проезда, покупка продуктов, обеда) - владеет навыками обращения с банковскими картами - действия обучающегося не выходят за рамки правовой сферы
ОК 04. Эффективно взаимодействовать и работать в коллективе и команде	- устанавливает позитивный стиль общения - выбирает стиль общения в соответствии с ситуацией - признает чужое мнение - при необходимости отстаивает собственное мнение - принимает критику - ведет деловую беседу в соответствии с этическими нормами - соблюдает официальный стиль при оформлении документов - выполняет письменные и устные рекомендации преподавателя - способен к эмпатии - организует коллективное обсуждение рабочей ситуации
ОК 05. Осуществлять устную и письменную коммуникацию на государственном языке Российской Федерации с учетом особенностей социального и культурного контекста	- умеет передавать информацию другому человеку - способен правильно формулировать свои мысли в устной и письменной формах - способен письменно оформлять свои мысли
ОК 06. Проявлять гражданско-патриотическую позицию, демонстрировать осознанное поведение на основе традиционных российских духовно-нравственных ценностей, в том числе с учетом гармонизации межнациональных и межрелигиозных отношений, применять стандарты антикоррупционного поведения	- не участвует в запрещенных группировках; - не проводит антироссийскую пропаганду; - уважительно относится к сверстникам, окружающим, старшим и младшим; - не хамит, не грубит - применяет в своем поведении стандарты антикоррупционного поведения

ОК 07. Содействовать сохранению окружающей среды, ресурсосбережению, применять знания об изменении климата, принципы бережливого производства, эффективно действовать в чрезвычайных ситуациях;	- поддерживает чистоту в кабинете/лаборатории и на своем рабочем месте - адекватно реагирует на внезапное изменение ситуации (звонок, сирена, сигнал тревоги) - владеет информацией по рациональной организации технологического процесса - знает правила безопасного ведения работ
ОК 08. Использовать средства физической культуры для сохранения и укрепления здоровья в процессе профессиональной деятельности и поддержания необходимого уровня физической подготовленности.	- посещает учебные занятия, практику; - отсутствие пропусков по болезни - посещение спортивных секций в колледже и вне (по различным видам спорта) - ведет здоровый образ жизни
ОК 09. Пользоваться профессиональной документацией на государственном и иностранном языках	- осуществлять эффективный поиск необходимой информации в российских и зарубежных источниках: нормативно-правовой документации, стандартов, научных публикации, технической документации; - уметь применять лексику и грамматику иностранного языка для перевода текста, содержание которого включает профессиональную лексику; - уметь анализировать, систематизировать и применять в профессиональной деятельности информацию, содержащуюся в документации профессиональной области.

Критерии сформированности

2 балла - компетенция проявляется постоянно в полной мере (сформирована полностью);

1 балл - компетенция проявляется иногда или неполностью (частично сформирована);

0 баллов - компетенция не проявляется (не сформирована).

ЛИСТ изменений
ОЦЕНОЧНЫЕ МАТЕРИАЛЫ
профессионального модуля

ПМ 03. Подготовка дизайн-макета к печати (публикации)

для профессии 54.01.20 Графический дизайнер

Дата изменений – 23.08.2024
Основание: Приказ Министерства просвещения Российской Федерации от 03.07.2024 N 464 "О внесении изменений в федеральные государственные образовательные стандарты среднего профессионального образования" (Зарегистрировано в Минюсте России 09.08.2024 N 79088)
Изменения внесены в формулировку общих компетенций (ОК)

п. 1.1 Оценка освоения модуля

было	стало
ОК 01. Выбирать способы решения задач профессиональной деятельности, применительно к различным контекстам ОК 02. Осуществлять поиск, анализ и интерпретацию информации, необходимой для выполнения задач профессиональной деятельности ОК 03. Планировать и реализовывать собственное профессиональное и личностное развитие. ОК 04. Работать в коллективе и команде, эффективно взаимодействовать с коллегами, руководством, клиентами ОК 05. Осуществлять устную и письменную коммуникацию на государственном языке с учетом особенностей социального и культурного контекста ОК 07. Содействовать сохранению окружающей среды, ресурсосбережению, *эффективно действовать в чрезвычайных ситуациях*. ОК 09. Использовать информационные технологии в профессиональной деятельности ОК 10. Пользоваться профессиональной документацией на государственном и иностранном языках.	ОК 01. Выбирать способы решения задач профессиональной деятельности применительно к различным контекстам; ОК 02. Использовать современные средства поиска, анализа и интерпретации информации и информационные технологии для выполнения задач профессиональной деятельности; ОК 03. Планировать и реализовывать собственное профессиональное и личностное развитие, предпринимательскую деятельность в профессиональной сфере, использовать знания по правовой и финансовой грамотности в различных жизненных ситуациях; ОК 04. Эффективно взаимодействовать и работать в коллективе и команде; ОК 05. Осуществлять устную и письменную коммуникацию на государственном языке Российской Федерации с учетом особенностей социального и культурного контекста; ОК 06. Проявлять гражданско-патриотическую позицию, демонстрировать осознанное поведение на основе традиционных российских духовно-нравственных ценностей, в том числе с учетом гармонизации межнациональных и межрелигиозных отношений, применять стандарты антикоррупционного поведения; ОК 07. *Содействовать сохранению окружающей среды, ресурсосбережению*[2], *применять знания об изменении климата,* принципы бережливого производства, эффективно действовать в чрезвычайных ситуациях. ОК 08. Использовать средства физической культуры для сохранения и укрепления здоровья в процессе профессиональной деятельности и поддержания необходимого уровня физической подготовленности. ОК 09. Пользоваться профессиональной документацией на государственном и иностранном языках.

[2] *Выделенное курсивом не формируется в рамках данного модуля*

1.2 Сформированность компетенций обучающегося

было		стало	
Результат (общие компетенции)	*Основные показатели*	*Результат (общие компетенции)*	*Основные показатели*
ОК 01. Выбирать способы решения задач профессиональной деятельности, применительно к различным контекстам	- самостоятельно организует свою деятельность по выданным заданиям - умеет оценить свои возможности для выполнения поставленных целей, задач, заданий по дисциплине	ОК 01. Выбирать способы решения задач профессиональной деятельности, применительно к различным контекстам	- самостоятельно организует свою деятельность по выданным заданиям - умеет оценить свои возможности для выполнения поставленных целей, задач, заданий по дисциплине
ОК 02. Осуществлять поиск, анализ и интерпретацию информации, необходимой для выполнения задач профессиональной деятельности	- осуществляет поиск информации в сети Интернет и различных электронных носителях - извлекает информацию с электронных носителей - использует средства ИТ для обработки и хранения информации - представляет информацию в различных формах с использованием разнообразного программного обеспечения - создает презентации в различных формах	ОК 02. Использовать современные средства поиска, анализа и интерпретации информации и информационные технологии для выполнения задач профессиональной деятельности	- осуществляет поиск информации в сети Интернет и различных электронных носителях - извлекает информацию с электронных носителей - использует средства ИТ для обработки и хранения информации - представляет информацию в различных формах с использованием разнообразного программного обеспечения - создает презентации в различных формах
ОК 03. Планировать и реализовывать собственное профессиональное и личностное развитие.	- берет на себя ответственность за принятое решение/совершенный поступок - ответственно выполняет разовые/ постоянные поручения в группе - может спрогнозировать	ОК 03. Планировать и реализовывать собственное профессиональное и личностное развитие, предпринимательскую деятельность в профессиональной сфере,	- берет на себя ответственность за принятое решение/совершенный поступок - ответственно выполняет разовые/постоянные поручения в группе - может спрогнозировать результат

	результат - умеет оценить свои действия, поступки и проанализировать их	использовать знания по правовой и финансовой грамотности в различных жизненных ситуациях	- умеет оценить свои действия, поступки и проанализировать их - знает основную нормативную документацию по предпринимательской деятельности и может ее найти в поисковых системах; - определяет возможности/невозможности предпринимательства той или иной возникшей ситуации - успешно учится, выполняет повседневные поручения/обязанности, связанные с финансами (оплата проезда, покупка продуктов, обеда) - владеет навыками обращения с банковскими картами
ОК 04. Работать в коллективе и команде, эффективно взаимодействовать с коллегами, руководством, клиентами	- устанавливает позитивный стиль общения - выбирает стиль общения в соответствии с ситуацией - признает чужое мнение - при необходимости отстаивает собственное мнение - принимает критику - ведет деловую беседу в соответствии с этическими нормами - соблюдает официальный стиль при оформлении документов - выполняет письменные и устные рекомендации преподавателя - способен к эмпатии	ОК 04. Эффективно взаимодействовать и работать в коллективе и команде	- устанавливает позитивный стиль общения - выбирает стиль общения в соответствии с ситуацией - признает чужое мнение - при необходимости отстаивает собственное мнение - принимает критику - ведет деловую беседу в соответствии с этическими нормами - соблюдает официальный стиль при оформлении документов - выполняет письменные и устные рекомендации преподавателя - способен к эмпатии - организует коллективное обсуждение рабочей ситуации

	- организует коллективное обсуждение рабочей ситуации		
ОК 05. Осуществлять устную и письменную коммуникацию на государственном языке с учетом особенностей социального и культурного контекста	- умеет передавать информацию другому человеку - способен правильно формулировать свои мысли в устной и письменной формах - способен оценить уровень своих знаний по дисциплине	ОК 05. Осуществлять устную и письменную коммуникацию на государственном языке Российской Федерации с учетом особенностей социального и культурного контекста	- умеет передавать информацию другому человеку - способен правильно формулировать свои мысли в устной и письменной формах - способен письменно оформлять свои мысли
		ОК 06. Проявлять гражданско-патриотическую позицию, демонстрировать осознанное поведение на основе традиционных российских духовно-нравственных ценностей, в том числе с учетом гармонизации межнациональных и межрелигиозных отношений, применять стандарты антикоррупционного поведения	- не участвует в запрещенных группировках; - не проводит антироссийскую пропаганду; - уважительно относится к сверстникам, окружающим, старшим и младшим; - не хамит, не грубит - применяет в своем поведении стандарты антикоррупционного поведения
ОК 07. Содействовать сохранению окружающей среды, ресурсосбережению, *эффективно действовать в чрезвычайных ситуациях*.	- поддерживает чистоту в учебном кабинете и на своем рабочем месте - адекватно реагирует на внезапное изменение ситуации (звонок, сирена, сигнал тревоги)	*ОК.07. Содействовать сохранению окружающей среды, ресурсосбережению*[3], *применять знания об изменении климата, принципы бережливого*	- поддерживает чистоту в учебном кабинете и на своем рабочем месте - адекватно реагирует на внезапное изменение ситуации (звонок, сирена, сигнал тревоги)

[3] *Выделенное курсивом не формируется в рамках данной дисциплины*

		производства, эффективно действовать в чрезвычайных ситуациях	
		ОК 08. Использовать средства физической культуры для сохранения и укрепления здоровья в процессе профессиональной деятельности и поддержания необходимого уровня физической подготовленности	- посещает учебные занятия, практику; - отсутствие пропусков по болезни - посещение спортивных секций в колледже и вне (по различным видам спорта) - ведет здоровый образ жизни
ОК 09. Использовать информационные технологии в профессиональной деятельности	- осуществляет поиск информации в сети Интернет и различных электронных носителях - извлекает информацию с электронных носителей - использует средства ИТ для обработки и хранения информации - представляет информацию в различных формах с использованием разнообразного программного обеспечения - создает презентации в различных формах	ОК 09. Пользоваться профессиональной документацией на государственном и иностранном языках	- осуществлять эффективный поиск необходимой информации в российских и зарубежных источниках: нормативно-правовой документации, стандартов, научных публикации, технической документации; - уметь применять лексику и грамматику иностранного языка для перевода текста, содержание которого включает профессиональную лексику; - уметь анализировать, систематизировать и применять в профессиональной деятельности информацию, содержащуюся в документации профессиональной области.
ОК 10. Пользоваться	- осуществлять эффективный поиск		

профессиональной документацией на государственном и иностранном языках.	необходимой информации в российских и зарубежных источниках: нормативно-правовой документации, стандартов, научных публикации, технической документации; - уметь применять лексику и грамматику иностранного языка для перевода текста, содержание которого включает профессиональную лексику; - уметь анализировать, систематизировать и применять в профессиональной деятельности информацию, содержащуюся в документации профессиональной области.		

РАССМОТРЕНО
на заседании Педагогического совета колледжа
(Протокол № 1 от «29» августа 2024 г.)

АВТОНОМНАЯ НЕКОММЕРЧЕСКАЯ ОРГАНИЗАЦИЯ
СРЕДНЕГО ПРОФЕССИОНАЛЬНОГО ОБРАЗОВАНИЯ
«ЦИФРОВОЙ КОЛЛЕДЖ «СИНЕРГИЯ»

РАССМОТРЕНО
на заседании Педагогического совета колледжа
(Протокол № 1 от «29» августа 2024 г.)

УТВЕРЖДАЮ
Директор АНО СПО «Цифровой колледж «Синергия»
_____ С.Н.Семенов
«30» 08 2024 г.

Оценочные материалы
для промежуточной аттестации
по учебной практике

УП.03. Учебная практика по финальной сборке дизайн-макетов

для профессии 54.01.20 Графический дизайнер

Составил: Корнилова А.Б., преподаватель

Якутск, 2024

АВТОНОМНАЯ НЕКОММЕРЧЕСКАЯ ОРГАНИЗАЦИЯ СРЕДНЕГО ПРОФЕССИОНАЛЬНОГО ОБРАЗОВАНИЯ «ЦИФРОВОЙ КОЛЛЕДЖ «СИНЕРГИЯ»

РАССМОТРЕНО и ПРИНЯТО
на заседании Педагогического совета колледжа
(Протокол № 4 от «12» апреля 2024 г.)

УТВЕРЖДАЮ
Директор АНО СПО «Цифровой колледж «Синергия»
_____ С.Н.Семенов
«15» 04 2024 г.

Оценочные материалы
для промежуточной аттестации
по учебной практике

УП.03. Учебная практика по финальной сборке дизайн-макетов

для профессии 54.01.20 Графический дизайнер

Составил: Сидорова А.Ю., зам.директора по УВР

Якутск, 2024

Пояснительная записка

Оценочные материалы для промежуточной аттестации по УП.03. Учебная практика по финальной сборке дизайн-макетов разработаны для проверки запланированных результатов:

- умений,
- приобретения практического опыта обучающихся
- общих компетенций (ОК),
- профессиональных компетенций (ПК) *по профессии 54.01.20 Графический дизайнер*.

1.1. Оценка освоения результатов

Учебная практика направлена на формирование у обучающихся умений, приобретение практического опыта по ПМ.03. Подготовка дизайн-макета к печати (публикации).

В результате прохождения УП.03. Учебная практика по финальной сборке дизайн-макетов *для профессии 54.01.20 Графический дизайнер*, обучающийся должен также показать сформированность профессиональных (ПК) и общих (ОК) компетенций *(результаты отражаются в аттестационном листе).*

уметь:

$У_1$ - выбирать и применять настройки технических параметров печати или публикации;

$У_2$ - подготавливать документы для проведения подтверждения соответствия качеству печати или публикации;

$У_3$ - осуществлять консультационное или прямое сопровождение печати или публикации

иметь практический опыт в:

$ПО_1$ - осуществлении подготовки разработанных продуктов дизайна к печати или публикации.

Результатом освоения учебной практики является овладение обучающимися **профессиональными компетенциями (ПК):**

ПК 3.1. Выполнять настройку технических параметров печати (публикации) дизайн-макета.

ПК 3.2. Оценивать соответствие готового дизайн-продукта требованиям качества печати (публикации).

ПК 3.3. Осуществлять сопровождение печати (публикации).

и **общими компетенциями (ОК)**:

ОК 01. Выбирать способы решения задач профессиональной деятельности применительно к различным контекстам;

ОК 02. Использовать современные средства поиска, анализа и интерпретации информации и информационные технологии для выполнения задач профессиональной деятельности;

ОК 03. Планировать и реализовывать собственное профессиональное и личностное развитие, предпринимательскую деятельность в профессиональной сфере, использовать знания по правовой и финансовой грамотности в различных жизненных ситуациях;

ОК 04. Эффективно взаимодействовать и работать в коллективе и команде;

ОК 05. Осуществлять устную и письменную коммуникацию на государственном языке Российской Федерации с учетом особенностей социального и культурного контекста;

ОК 06. Проявлять гражданско-патриотическую позицию, демонстрировать осознанное поведение на основе традиционных российских духовно-нравственных ценностей, в том числе с учетом гармонизации межнациональных и межрелигиозных отношений, применять стандарты антикоррупционного поведения;

ОК 07. *Содействовать сохранению окружающей среды, ресурсосбережению*[1], *применять знания об изменении климата,* принципы бережливого производства, эффективно действовать в чрезвычайных ситуациях.

ОК 08. Использовать средства физической культуры для сохранения и укрепления здоровья в процессе профессиональной деятельности и поддержания необходимого уровня физической подготовленности.

ОК 09. Пользоваться профессиональной документацией на государственном и иностранном языках.

Процедура защиты учебной практики

Защита учебной практики проводится в форме собеседования при наличии:

- выполненных практических заданий во время учебной практики;
- отчета по учебной практике в соответствии с выданным заданием.

по следующим критериям:

[1] *Выделенное курсивом не формируется в рамках данной практики*

Оценка	Критерии оценивания
«Отлично»	обучающийся выполнил все виды работ, связанные с будущей профессиональной деятельностью, на оценку «отлично», овладел практическими умениями или навыками (опытом) и компетенциями в полном объеме; отчет составлен на высоком профессиональном уровне на оценку «отлично». Высокий уровень соблюдения учебной дисциплины. Аттестационный лист на обучающегося содержит итоговую оценку «отлично». Представленное портфолио зачтено;
«Хорошо»	обучающийся выполнил все виды работ, связанные с будущей профессиональной деятельностью, с незначительными ошибками, овладел практическими умениями или навыками (опытом) и компетенциями в объеме не менее чем на 70 %; отчет составлен на высоком профессиональном уровне на оценку «отлично» или «хорошо». Средний уровень соблюдения учебной дисциплины. Аттестационный лист на обучающегося содержит итоговую оценку «хорошо». Представленное портфолио зачтено;
«Удовлетворительно»	обучающийся выполнил не все виды работ или все виды работ со значительными нарушениями, овладел практическими умениями или навыками (опытом) и компетенциями в объеме не менее чем на 51%; отчет составлен на оценку «удовлетворительно». Низкий уровень соблюдения учебной дисциплины Аттестационный лист на обучающегося содержит итоговую оценку «удовлетворительно». Представленное портфолио зачтено;
«Неудовлетворительно»	обучающийся выполнил менее чем 51% виды работ либо выполнял их с грубейшими нарушениями и не овладел профессиональными умениями или навыками (опытом) и компетенциями в объеме, закрепленном рабочей программой практической подготовки. Отчет составлен на оценку «неудовлетворительно». Не соблюдение учебной дисциплины.

5 семестр

Форма промежуточной аттестации – ***другие формы контроля***

Вид – оценка за выполненные виды работ

Обучающийся в период учебной практики должен выполнить следующие виды работ:

Виды работ

для промежуточной аттестации

по УП.03. Учебная практика по финальной сборке дизайн-макетов

для профессии 54.01.20 Графический дизайнер

№ п/п	Наименование практического задания
1	Знакомство с требованиями рабочей программы практики. Требования охраны труда
2	Создание графических дизайн-макетов в программе Adobe InDesign
3	Создание графических дизайн-макетов в программе Adobe Illustrator
4	Создание графических дизайн-макетов в программе Adobe Photoshop
5	**Другие формы контроля**

6 семестр

Форма промежуточной аттестации – ***дифференцированный зачет.***

Дифференцированный зачет по учебной практике выставляется на основании характеристики профессиональной деятельности студента на практике с указанием видов работ, выполненных обучающимся во время практики, их объема, качества выполнения в соответствии с технологией и аттестационного листа.

Обучающийся в период учебной практики должен выполнить следующие виды работ:

Виды работ

для промежуточной аттестации

по УП.03. Учебная практика по финальной сборке дизайн-макетов

для профессии 54.01.20 Графический дизайнер

№ п/п	Наименование практического задания
1	Знакомство с программой учебной практики, сроками и условиями выполнения работ. Требования охраны труда
2	Выполнить финальную сборку дизайн-макета;
3	Выполнить подготовку к печати;
4	Выполнить послепечатное производство.
5	**Дифференцированный зачет**

1.2. Оценка освоения компетенций

Оценка освоения ***профессиональных компетенций (ПК)*** осуществляется через проверку знаний и умений, а именно

Результат (профессиональные компетенции)	*Основные показатели*
ПК 3.1. Выполнять настройку технических параметров печати (публикации) дизайн-макета	***иметь практический опыт в:*** $ПО_1$ - осуществлении подготовки разработанных продуктов дизайна к печати или публикации. **уметь:** $У_1$ - выбирать и применять настройки технических параметров печати или публикации;
ПК 3.2. Оценивать соответствие готового дизайн-продукта требованиям качества печати (публикации)	***иметь практический опыт в:*** $ПО_1$ - осуществлении подготовки разработанных продуктов дизайна к печати или публикации. **уметь:** $У_2$ - подготавливать документы для проведения подтверждения соответствия качеству печати или публикации;
ПК 3.3. Осуществлять сопровождение печати (публикации)	***иметь практический опыт в:*** $ПО_1$ - осуществлении подготовки разработанных продуктов дизайна к печати или публикации. **уметь:** $У_3$ - осуществлять консультационное или прямое сопровождение печати или публикации

Оценка ***общих компетенций (ОК)*** выставляется в результате наблюдения в течение семестра по следующим критериям:

Результат (общие компетенции)	**Основные показатели**
ОК 01. Выбирать способы решения задач профессиональной деятельности, применительно к различным контекстам	- самостоятельно организует свою деятельность по выданным заданиям - умеет оценить свои возможности для выполнения поставленных целей, задач, заданий по дисциплине
ОК 02. Использовать современные средства поиска, анализа и интерпретации информации и информационные технологии для выполнения задач профессиональной деятельности	- осуществляет поиск информации в сети Интернет и различных электронных носителях - извлекает информацию с электронных носителей - использует средства ИТ для обработки и хранения информации - представляет информацию в различных формах с использованием разнообразного программного обеспечения - создает презентации в различных формах
ОК 03. Планировать и реализовывать собственное профессиональное и личностное развитие, предпринимательскую деятельность в профессиональной сфере, использовать знания по правовой и финансовой грамотности в различных жизненных ситуациях	- берет на себя ответственность за принятое решение/совершенный поступок - ответственно выполняет разовые/постоянные поручения в группе - может спрогнозировать результат - умеет оценить свои действия, поступки и проанализировать их - знает основную нормативную документацию по предпринимательской деятельности и может ее найти в поисковых системах; - определяет возможности/невозможности предпринимательства той или иной возникшей ситуации - успешно учится, выполняет повседневные поручения/обязанности, связанные с финансами (оплата проезда, покупка продуктов, обеда) - владеет навыками обращения с банковскими картами
ОК 04. Эффективно взаимодействовать и работать в коллективе и команде	- устанавливает позитивный стиль общения - выбирает стиль общения в соответствии с ситуацией - признает чужое мнение - при необходимости отстаивает собственное мнение - принимает критику - ведет деловую беседу в соответствии с этическими нормами - соблюдает официальный стиль при оформлении документов - выполняет письменные и устные рекомендации преподавателя - способен к эмпатии - организует коллективное обсуждение рабочей ситуации
ОК 05. Осуществлять устную и письменную коммуникацию на государственном языке Российской Федерации с учетом особенностей социального и культурного контекста	- умеет передавать информацию другому человеку - способен правильно формулировать свои мысли в устной и письменной формах - способен письменно оформлять свои мысли
ОК 06. Проявлять гражданско-патриотическую позицию, демонстрировать осознанное поведение на основе традиционных российских духовно-нравственных	- не участвует в запрещенных группировках; - не проводит антироссийскую пропаганду; - уважительно относится к сверстникам, окружающим, старшим и младшим; - не хамит, не грубит

ценностей, в том числе с учетом гармонизации межнациональных и межрелигиозных отношений, применять стандарты антикоррупционного поведения	- применяет в своем поведении стандарты антикоррупционного поведения
ОК.07. Содействовать сохранению окружающей среды, ресурсосбережению[2], *применять знания об изменении климата, принципы бережливого производства*, эффективно действовать в чрезвычайных ситуациях	- поддерживает чистоту в учебном кабинете и на своем рабочем месте - адекватно реагирует на внезапное изменение ситуации (звонок, сирена, сигнал тревоги)
ОК 08. Использовать средства физической культуры для сохранения и укрепления здоровья в процессе профессиональной деятельности и поддержания необходимого уровня физической подготовленности	- посещает учебные занятия, практику; - отсутствие пропусков по болезни - посещение спортивных секций в колледже и вне (по различным видам спорта) - ведет здоровый образ жизни
ОК 09. Пользоваться профессиональной документацией на государственном и иностранном языках	- осуществлять эффективный поиск необходимой информации в российских и зарубежных источниках: нормативно-правовой документации, стандартов, научных публикации, технической документации; - уметь применять лексику и грамматику иностранного языка для перевода текста, содержание которого включает профессиональную лексику; - уметь анализировать, систематизировать и применять в профессиональной деятельности информацию, содержащуюся в документации профессиональной области.

Критерии

2 балла - компетенция проявляется постоянно в полной мере (сформирована полностью);

1 балл - компетенция проявляется иногда или неполностью

0 баллов - компетенция не проявляется (не сформирована).

[2] *Выделенное курсивом не формируется в рамках данной практики*

Приложение 1

Аттестационный лист
по учебной практике

Фамилия, имя, отчество _____

Курс обучения _____ группа _____

Профессия *54.01.20* *Графический дизайнер*

Учебная практика **____ час** **УП.03 Учебная практика по финальной сборке дизайн-макетов**

Руководитель практики/преподаватель _____

Результат (профессиональные компетенции)	*Основные показатели*	*Результат*
ПК 3.1. Выполнять настройку технических параметров печати (публикации) дизайн-макета.	- умеет работать в программах для создания графических дизайн-макетов (Adobe InDesign, Adobe Illustrator, Adobe Photoshop) - умеет выстраивать формат печати, знает их особенности	
ПК 3.2. Оценивать соответствие готового дизайн-продукта требованиям качества печати (публикации).	- знает и владеет требованиями к печати дизайн-продукта (цветовая палитра, шрифт, припуски, разрешения растровых элементов, офсетная печать	
ПК 3.3. Осуществлять сопровождение печати (публикации).	- умеет пользоваться устройствами печати дизайн-продукта (принтер, плоттер и т.д) - умеет выстраивать печатное разрешение, ouverprint - умеет экспортировать дизайн-продукт в pdf. - знает особенности печати дизайн-продукта на пружину, на скрепку, на термопереплет (печать брошюр) - знает особенности печати лифлета - знает требования к широкоформатной печати - владеет технологией плоттерной резки - владеет требованиями для вырубных форм (тигель)	
	Итого	

Критерии оценивания

2 балла - компетенция проявляется в полной мере (сформирована полностью);
1 балл - компетенция проявляется иногда или неполностью (частично сформирована);
0 баллов - компетенция не проявляется (не сформирована).

Максимальное количество баллов – 6.
Перевод баллов на отметку:

Балл	6	5	4-3	2 и менее
Отметка	отлично	хорошо	удовлетворительно	неудовлетворительно

Результаты учебной практики _____

Дата «___» _____20___г

Преподаватель _____ _____
(подпись) (ФИО)

ЛИСТ изменений
Оценочные материалы
для промежуточной аттестации
по учебной практике

по УП.03. Учебная практика по финальной сборке дизайн-макетов

для профессии 54.01.20 Графический дизайнер

Дата изменений – 23.08.2024

Основание: Приказ Министерства просвещения Российской Федерации от 03.07.2024 N 464 "О внесении изменений в федеральные государственные образовательные стандарты среднего профессионального образования" (Зарегистрировано в Минюсте России 09.08.2024 N 79088)

Изменения внесены в формулировку общих компетенций (ОК)

1.1. Оценка освоения результатов

было	стало
ОК 01. Выбирать способы решения задач профессиональной деятельности, применительно к различным контекстам ОК 02. Осуществлять поиск, анализ и интерпретацию информации, необходимой для выполнения задач профессиональной деятельности ОК 03. Планировать и реализовывать собственное профессиональное и личностное развитие. ОК 04. Работать в коллективе и команде, эффективно взаимодействовать с коллегами, руководством, клиентами ОК 05. Осуществлять устную и письменную коммуникацию на государственном языке с учетом особенностей социального и культурного контекста ОК 07. Содействовать сохранению окружающей среды, ресурсосбережению, *эффективно действовать в чрезвычайных ситуациях*. ОК 09. Использовать информационные технологии в профессиональной деятельности ОК 10. Пользоваться профессиональной документацией на государственном и иностранном языках.	ОК 01. Выбирать способы решения задач профессиональной деятельности применительно к различным контекстам; ОК 02. Использовать современные средства поиска, анализа и интерпретации информации и информационные технологии для выполнения задач профессиональной деятельности; ОК 03. Планировать и реализовывать собственное профессиональное и личностное развитие, предпринимательскую деятельность в профессиональной сфере, использовать знания по правовой и финансовой грамотности в различных жизненных ситуациях; ОК 04. Эффективно взаимодействовать и работать в коллективе и команде; ОК 05. Осуществлять устную и письменную коммуникацию на государственном языке Российской Федерации с учетом особенностей социального и культурного контекста; ОК 06. Проявлять гражданско-патриотическую позицию, демонстрировать осознанное поведение на основе традиционных российских духовно-нравственных ценностей, в том числе с учетом гармонизации межнациональных и межрелигиозных отношений, применять стандарты антикоррупционного поведения; ОК 07. *Содействовать сохранению окружающей среды, ресурсосбережению*[3], *применять знания об изменении климата,* принципы бережливого производства, эффективно действовать в чрезвычайных ситуациях. ОК 08. Использовать средства физической культуры для сохранения и укрепления здоровья в процессе профессиональной деятельности и поддержания необходимого уровня физической подготовленности. ОК 09. Пользоваться профессиональной документацией на государственном и иностранном языках.

[3] *Выделенное курсивом не формируется в рамках данной практики*

1.2 Оценка освоения компетенций

было		стало	
Результат (общие компетенции)	*Основные показатели*	*Результат (общие компетенции)*	*Основные показатели*
ОК 01. Выбирать способы решения задач профессиональной деятельности, применительно к различным контекстам	- самостоятельно организует свою деятельность по выданным заданиям - умеет оценить свои возможности для выполнения поставленных целей, задач, заданий по дисциплине	ОК 01. Выбирать способы решения задач профессиональной деятельности, применительно к различным контекстам	- самостоятельно организует свою деятельность по выданным заданиям - умеет оценить свои возможности для выполнения поставленных целей, задач, заданий по дисциплине
ОК 02. Осуществлять поиск, анализ и интерпретацию информации, необходимой для выполнения задач профессиональной деятельности	- осуществляет поиск информации в сети Интернет и различных электронных носителях - извлекает информацию с электронных носителей - использует средства ИТ для обработки и хранения информации - представляет информацию в различных формах с использованием разнообразного программного обеспечения - создает презентации в различных формах	ОК 02. Использовать современные средства поиска, анализа и интерпретации информации и информационные технологии для выполнения задач профессиональной деятельности	- осуществляет поиск информации в сети Интернет и различных электронных носителях - извлекает информацию с электронных носителей - использует средства ИТ для обработки и хранения информации - представляет информацию в различных формах с использованием разнообразного программного обеспечения - создает презентации в различных формах
ОК 03. Планировать и реализовывать собственное профессиональное и личностное развитие.	- берет на себя ответственность за принятое решение/совершенный поступок - ответственно выполняет разовые/ постоянные поручения в группе - может спрогнозировать результат - умеет оценить свои действия, поступки и проанализировать их	ОК 03. Планировать и реализовывать собственное профессиональное и личностное развитие, предпринимательскую деятельность в профессиональной сфере, использовать знания по правовой и финансовой грамотности в различных жизненных ситуациях	- берет на себя ответственность за принятое решение/совершенный поступок - ответственно выполняет разовые/постоянные поручения в группе - может спрогнозировать результат - умеет оценить свои действия, поступки и проанализировать их - знает основную нормативную документацию по предпринимательской деятельности и может ее

			найти в поисковых системах; - определяет возможности/невозможности предпринимательства той или иной возникшей ситуации - успешно учится, выполняет повседневные поручения/обязанности, связанные с финансами (оплата проезда, покупка продуктов, обеда) - владеет навыками обращения с банковскими картами
ОК 04. Работать в коллективе и команде, эффективно взаимодействовать с коллегами, руководством, клиентами	- устанавливает позитивный стиль общения - выбирает стиль общения в соответствии с ситуацией - признает чужое мнение - при необходимости отстаивает собственное мнение - принимает критику - ведет деловую беседу в соответствии с этическими нормами - соблюдает официальный стиль при оформлении документов - выполняет письменные и устные рекомендации преподавателя - способен к эмпатии - организует коллективное обсуждение рабочей ситуации	ОК 04. Эффективно взаимодействовать и работать в коллективе и команде	- устанавливает позитивный стиль общения - выбирает стиль общения в соответствии с ситуацией - признает чужое мнение - при необходимости отстаивает собственное мнение - принимает критику - ведет деловую беседу в соответствии с этическими нормами - соблюдает официальный стиль при оформлении документов - выполняет письменные и устные рекомендации преподавателя - способен к эмпатии - организует коллективное обсуждение рабочей ситуации
ОК 05. Осуществлять устную и письменную коммуникацию на государственном языке с учетом особенностей социального и	- умеет передавать информацию другому человеку - способен правильно формулировать свои мысли в устной и письменной формах - способен оценить уровень своих знаний по дисциплине	ОК 05. Осуществлять устную и письменную коммуникацию на государственном языке Российской Федерации с учетом особенностей социального и	- умеет передавать информацию другому человеку - способен правильно формулировать свои мысли в устной и письменной формах - способен письменно оформлять свои мысли

культурного контекста		культурного контекста	
		ОК 06. Проявлять гражданско-патриотическую позицию, демонстрировать осознанное поведение на основе традиционных российских духовно-нравственных ценностей, в том числе с учетом гармонизации межнациональных и межрелигиозных отношений, применять стандарты антикоррупционного поведения	- не участвует в запрещенных группировках; - не проводит антироссийскую пропаганду; - уважительно относится к сверстникам, окружающим, старшим и младшим; - не хамит, не грубит - применяет в своем поведении стандарты антикоррупционного поведения
ОК 07. Содействовать сохранению окружающей среды, ресурсосбережению, *эффективно действовать в чрезвычайных ситуациях*.	- поддерживает чистоту в учебном кабинете и на своем рабочем месте - адекватно реагирует на внезапное изменение ситуации (звонок, сирена, сигнал тревоги)	*ОК.07. Содействовать сохранению окружающей среды, ресурсосбережению*[4], *применять знания об изменении климата, принципы бережливого производства*, эффективно действовать в чрезвычайных ситуациях	- поддерживает чистоту в учебном кабинете и на своем рабочем месте - адекватно реагирует на внезапное изменение ситуации (звонок, сирена, сигнал тревоги)
		ОК 08. Использовать средства физической культуры для сохранения и укрепления здоровья в процессе профессиональной деятельности и поддержания необходимого уровня физической подготовленности	- посещает учебные занятия, практику; - отсутствие пропусков по болезни - посещение спортивных секций в колледже и вне (по различным видам спорта) - ведет здоровый образ жизни
ОК 09. Использовать информационные	- осуществляет поиск информации в сети Интернет и	ОК 09. Пользоваться профессиональной	- осуществлять эффективный поиск необходимой информации

[4] *Выделенное курсивом не формируется в рамках данной практики*

технологии в профессиональной деятельности	различных электронных носителях - извлекает информацию с электронных носителей - использует средства ИТ для обработки и хранения информации - представляет информацию в различных формах с использованием разнообразного программного обеспечения - создает презентации в различных формах	документацией на государственном и иностранном языках	в российских и зарубежных источниках: нормативно-правовой документации, стандартов, научных публикации, технической документации; - уметь применять лексику и грамматику иностранного языка для перевода текста, содержание которого включает профессиональную лексику; - уметь анализировать, систематизировать и применять в профессиональной деятельности информацию, содержащуюся в документации профессиональной области.
ОК 10. Пользоваться профессиональной документацией на государственном и иностранном языках.	- осуществлять эффективный поиск необходимой информации в российских и зарубежных источниках: нормативно-правовой документации, стандартов, научных публикации, технической документации; - уметь применять лексику и грамматику иностранного языка для перевода текста, содержание которого включает профессиональную лексику; - уметь анализировать, систематизировать и применять в профессиональной деятельности информацию, содержащуюся в документации		

	профессиональной области.		

РАССМОТРЕНО
на заседании Педагогического совета колледжа
(Протокол № 1 от «29» августа 2024 г.)

АВТОНОМНАЯ НЕКОММЕРЧЕСКАЯ ОРГАНИЗАЦИЯ
СРЕДНЕГО ПРОФЕССИОНАЛЬНОГО ОБРАЗОВАНИЯ
«ЦИФРОВОЙ КОЛЛЕДЖ «СИНЕРГИЯ»

РАССМОТРЕНО
на заседании Педагогического совета колледжа
(Протокол № 1 от «29» августа 2024 г.)

УТВЕРЖДАЮ
Директор АНО СПО «Цифровой колледж «Синергия»
_____ С.Н.Семенов
«30» 08 2024 г.

Оценочные материалы
для промежуточной аттестации
по производственной практике

ПП.03. Производственная практика
по ПМ.03 Подготовка дизайн-макета к печати (публикации)

для профессии *54.01.20 Графический дизайнер*

Разработчик: Корнилова А.Б., преподаватель

Якутск, 2024

АВТОНОМНАЯ НЕКОММЕРЧЕСКАЯ ОРГАНИЗАЦИЯ
СРЕДНЕГО ПРОФЕССИОНАЛЬНОГО ОБРАЗОВАНИЯ
«ЦИФРОВОЙ КОЛЛЕДЖ «СИНЕРГИЯ»

РАССМОТРЕНО и ПРИНЯТО
на заседании Педагогического совета колледжа
(Протокол № 4 от «12» апреля 2024 г.)

УТВЕРЖДАЮ
Директор АНО СПО «Цифровой колледж «Синергия»
_____ С.Н.Семенов
«15» 04 2024 г.

Оценочные материалы
для промежуточной аттестации
по производственной практике

ПП.03. Производственная практика
по ПМ.03 Подготовка дизайн-макета к печати (публикации)

для профессии *54.01.20 Графический дизайнер*

Разработчик: Сидорова А.Ю., зам.директора по УВР

Якутск, 2024

Пояснительная записка

Оценочные материалы для промежуточной аттестации по ПП.03. Производственная практика по ПМ.03 Подготовка дизайн-макета к печати (публикации) предназначены для оценки освоения:

- приобретения практического опыта обучающихся,
- профессиональных компетенций (ПК) и
- общих компетенций (ОК),

обучающихся по профессии 54.01.20 Графический дизайнер**,** входящей в состав укрупненной группы профессий *54.00.00 Изобразительное и прикладные виды искусств*.

1.1. Оценка освоения результатов

Результаты прохождения ПП.03. Производственная практика по ПП.03. Производственная практика по ПМ.03 Подготовка дизайн-макета к печати (публикации) отражаются в аттестационном листе.

Приобретение практического опыта:

$ПО_1$ - осуществлении подготовки разработанных продуктов дизайна к печати или публикации.

профессиональные компетенции (ПК):

ПК 3.1. Выполнять настройку технических параметров печати (публикации) дизайн-макета.

ПК 3.2. Оценивать соответствие готового дизайн-продукта требованиям качества печати (публикации).

ПК 3.3. Осуществлять сопровождение печати (публикации).

общие компетенции (ОК):

ОК 01. Выбирать способы решения задач профессиональной деятельности применительно к различным контекстам;

ОК 02. Использовать современные средства поиска, анализа и интерпретации информации и информационные технологии для выполнения задач профессиональной деятельности;

ОК 03. Планировать и реализовывать собственное профессиональное и личностное развитие, предпринимательскую деятельность в профессиональной сфере, использовать знания по правовой и финансовой грамотности в различных жизненных ситуациях;

ОК 04. Эффективно взаимодействовать и работать в коллективе и команде;

ОК 05. Осуществлять устную и письменную коммуникацию на государственном языке Российской Федерации с учетом особенностей социального и культурного контекста;

ОК 06. Проявлять гражданско-патриотическую позицию, демонстрировать осознанное поведение на основе традиционных российских духовно-нравственных ценностей, в том числе с учетом гармонизации межнациональных и межрелигиозных отношений, применять стандарты антикоррупционного поведения;

ОК 07. *Содействовать сохранению окружающей среды, ресурсосбережению*[1], *применять знания об изменении климата,* принципы бережливого производства, эффективно действовать в чрезвычайных ситуациях.

ОК 08. Использовать средства физической культуры для сохранения и укрепления здоровья в процессе профессиональной деятельности и поддержания необходимого уровня физической подготовленности.

ОК 09. Пользоваться профессиональной документацией на государственном и иностранном языках.

Форма промежуточной аттестации является **дифференцированный зачет.**

1.2. Процедура защиты производственной практики

Защита производственной практики проводится в форме собеседования при наличии:

- заполненного дневника по производственной практике (наличие заполненной характеристики, аттестационного листа, подписей ответственного от предприятия, печати предприятия)
- отчета по производственной практике в соответствии с выданным заданием)

по следующим критериям:

[1] *Выделенное курсивом не формируется в рамках данной практики*

Таблица 1 - Критерии оценивания

№ п/п	Наименование	Форма отчета	Балл
1	Сформированность ПК	Наличие отметки в аттестационном листе *высокий уровень – 3* *выше среднего – 2* *средний уровень – 1*	
2	Сформированность ОК	Наличие характеристики в дневнике производственной практики *высокий уровень – 3* *выше среднего – 2* *средний уровень – 1*	
3	Виды работ	Дневник производственной практики *отлично – 3* *хорошо – 2* *удовлетворительно – 1*	
4	Задание по производственной практике	Отчет по производственной практике *отлично – 3* *хорошо – 2* *удовлетворительно – 1*	
		ИТОГО:	

Оценка по ПП.03 выставляется на основании пунктов таблицы 1.

отлично	**хорошо**	**удовлетворительно**
11-12 баллов	8-10 баллов	4-7 баллов

Приложение 1

Аттестационный лист
по производственной практике

Фамилия, имя, отчество _____

Курс обучения _____ группа _____

Профессия *54.01.20* *Графический дизайнер*

Производственная практика 72 час **ПП.03 Производственная практика по ПМ.03 Подготовка дизайн-макета к печати (публикации)**

Руководитель практики/преподаватель _____

Результат (профессиональные компетенции)	*Основные показатели*	*Результат*
ПК 3.1. Выполнять настройку технических параметров печати (публикации) дизайн-макета.	- умеет работать в программах для создания графических дизайн-макетов (Adobe InDesign, Adobe Illustrator, Adobe Photoshop) - умеет выстраивать формат печати, знает их особенности	
ПК 3.2. Оценивать соответствие готового дизайн-продукта требованиям качества печати (публикации).	- знает и владеет требованиями к печати дизайн-продукта (цветовая палитра, шрифт, припуски, разрешения растровых элементов, офсетная печать	
ПК 3.3. Осуществлять сопровождение печати (публикации).	- умеет пользоваться устройствами печати дизайн-продукта (принтер, плоттер и т.д) - умеет выстраивать печатное разрешение, ouverprint - умеет экспортировать дизайн-продукт в pdf. - знает особенности печати дизайн-продукта на пружину, на скрепку, на термопереплет (печать брошюр) - знает особенности печати лифлета - знает требования к широкоформатной печати - владеет технологией плоттерной резки - владеет требованиями для вырубных форм (тигель)	
	Итого	

Критерии оценивания

2 балла - компетенция проявляется в полной мере (сформирована полностью);
1 балл - компетенция проявляется иногда или неполностью (частично сформирована);
0 баллов - компетенция не проявляется (не сформирована).

Максимальное количество баллов – 6.
Перевод баллов на отметку:

Балл	6	5	4-3	2 и менее
Отметка	отлично	хорошо	удовлетворительно	неудовлетворительно

Результаты производственной практики

_____

Дата «___» _____20___г

Преподаватель _____ _____
(подпись) (ФИО)

ЛИСТ изменений
Оценочные материалы
для промежуточной аттестации
по производственной практике

ПП.03 Производственная практика по
ПМ.03 Создание графических дизайн-макетов

для профессии 54.01.20 Графический дизайнер

Дата изменений – 23.08.2024

Основание: Приказ Министерства просвещения Российской Федерации от 03.07.2024 N 464 "О внесении изменений в федеральные государственные образовательные стандарты среднего профессионального образования" (Зарегистрировано в Минюсте России 09.08.2024 N 79088)

Изменения внесены в формулировку общих компетенций (ОК)

1.1. Оценка освоения результатов

было	стало
ОК 01. Выбирать способы решения задач профессиональной деятельности, применительно к различным контекстам ОК 02. Осуществлять поиск, анализ и интерпретацию информации, необходимой для выполнения задач профессиональной деятельности ОК 03. Планировать и реализовывать собственное профессиональное и личностное развитие. ОК 04. Работать в коллективе и команде, эффективно взаимодействовать с коллегами, руководством, клиентами ОК 05. Осуществлять устную и письменную коммуникацию на государственном языке с учетом особенностей социального и культурного контекста ОК 07. Содействовать сохранению окружающей среды, ресурсосбережению, *эффективно действовать в чрезвычайных ситуациях*. ОК 09. Использовать информационные технологии в профессиональной деятельности ОК 10. Пользоваться профессиональной документацией на государственном и иностранном языках.	ОК 01. Выбирать способы решения задач профессиональной деятельности применительно к различным контекстам; ОК 02. Использовать современные средства поиска, анализа и интерпретации информации и информационные технологии для выполнения задач профессиональной деятельности; ОК 03. Планировать и реализовывать собственное профессиональное и личностное развитие, предпринимательскую деятельность в профессиональной сфере, использовать знания по правовой и финансовой грамотности в различных жизненных ситуациях; ОК 04. Эффективно взаимодействовать и работать в коллективе и команде; ОК 05. Осуществлять устную и письменную коммуникацию на государственном языке Российской Федерации с учетом особенностей социального и культурного контекста; ОК 06. Проявлять гражданско-патриотическую позицию, демонстрировать осознанное поведение на основе традиционных российских духовно-нравственных ценностей, в том числе с учетом гармонизации межнациональных и межрелигиозных отношений, применять стандарты антикоррупционного поведения; ОК 07. *Содействовать сохранению окружающей среды, ресурсосбережению*[2], *применять знания об изменении климата,* принципы бережливого производства, эффективно действовать в чрезвычайных ситуациях. ОК 08. Использовать средства физической культуры для сохранения и укрепления здоровья в процессе профессиональной деятельности и поддержания необходимого уровня физической подготовленности. ОК 09. Пользоваться профессиональной документацией на государственном и иностранном языках.

[2] *Выделенное курсивом не формируется в рамках данной практики*

РАССМОТРЕНО
на заседании Педагогического совета колледжа
(Протокол № 1 от «29» августа 2024 г.)

АВТОНОМНАЯ НЕКОММЕРЧЕСКАЯ ОРГАНИЗАЦИЯ
СРЕДНЕГО ПРОФЕССИОНАЛЬНОГО ОБРАЗОВАНИЯ
«ЦИФРОВОЙ КОЛЛЕДЖ «СИНЕРГИЯ»

РАБОЧАЯ ПРОГРАММА

профессионального модуля

ПМ.04. Организация личного профессионального развития и обучения на рабочем месте

для профессии 54.01.20 Графический дизайнер

Якутск, 2024

РАССМОТРЕНО и ПРИНЯТО
на заседании Педагогического совета колледжа
(Протокол № 4 от «12» апреля 2024 г.

УТВЕРЖДАЮ
Директор АНО СПО «Цифровой колледж «Синергия»
_____ С.Н.Семенов
«15» 04 2024 г.

Рабочая программа профессионального модуля ПМ.04. Организация личного профессионального развития и обучения на рабочем месте разработана на основе Федерального государственного образовательного стандарта среднего профессионального образования (далее – ФГОС СПО) по *профессии 54.01.20 Графический дизайнер,* утвержденного приказом Министерства образования и науки РФ от 9.12.2016 г. № 1543

Организация-разработчик: АНО СПО «Цифровой колледж «Синергия»

Составитель:

Сидорова А.Ю., зам.директора по УВР

ОГЛАВЛЕНИЕ

1. Паспорт рабочей программы профессионального модуля 4

2. Структура и содержание профессионального модуля 7

3. Условия реализации рабочей программы профессионального модуля 31

4. Контроль и оценка освоения профессионального модуля (вида деятельности) 44

1 Паспорт рабочей программы профессионального модуля ПМ.04. Организация личного профессионального развития и обучения на рабочем месте

Рабочая программа профессионального модуля ПМ.04. **Организация личного профессионального развития и обучения на рабочем месте** является частью основной профессиональной образовательной программы СПО – программы подготовки квалифицированных рабочих, служащих по профессии 54.01.20 Графический дизайнер**,** входящей в состав укрупненной группы профессий *54.00.00 Изобразительное и прикладные виды искусств*.

1.1 Место профессионального модуля в структуре образовательной программы

Профессиональный модуль ПМ.04. **Организация личного профессионального развития и обучения на рабочем месте** входит в состав профессионального учебного цикла образовательной программы *по профессии 54.01.20 Графический дизайнер.*

1.2 Требования к результатам освоения профессионального модуля

В результате изучения профессионального модуля обучающийся должен:

знать:

$З_1$ - системы управления трудовыми ресурсами в организации;

$З_2$ - методы и формы самообучения и саморазвития на основе самопрезентации;

$З_3$ - способы управления конфликтами и борьбы со стрессом.

уметь:

$У_1$ - принимать самостоятельные решения по вопросам совершенствования организации работы;

$У_2$ - применять логические и интуитивные методы поиска новых идей и решений;

иметь практический опыт в:

$ПО_1$ - самоорганизации, обеспечении профессионального саморазвития и развития профессии.

Результатом освоения профессионального модуля является овладение обучающимися основным видом деятельности – **ОВД.04 Организация личного профессионального развития и обучения на рабочем месте**, в том числе **профессиональными компетенциями (ПК):**

ПК 4.1. Анализировать современные тенденции в области графического дизайна для их адаптации и использования в своей профессиональной деятельности.

ПК 4.2. Проводить мастер-классы, семинары и консультации по современным технологиям в области графического дизайна.

ПК 4.3. Разрабатывать предложения по использованию новых технологий в целях повышения качества создания дизайн-продуктов и обслуживания заказчиков

и **общими компетенциями (ОК)**:

ОК 01. Выбирать способы решения задач профессиональной деятельности применительно к различным контекстам;

ОК 02. Использовать современные средства поиска, анализа и интерпретации информации и информационные технологии для выполнения задач профессиональной деятельности;

ОК 03. Планировать и реализовывать собственное профессиональное и личностное развитие, предпринимательскую деятельность в профессиональной сфере, использовать знания по правовой и финансовой грамотности в различных жизненных ситуациях;

ОК 04. Эффективно взаимодействовать и работать в коллективе и команде;

ОК 05. Осуществлять устную и письменную коммуникацию на государственном языке Российской Федерации с учетом особенностей социального и культурного контекста;

ОК 06. Проявлять гражданско-патриотическую позицию, демонстрировать осознанное поведение на основе традиционных российских духовно-нравственных ценностей, в том числе с учетом гармонизации межнациональных и межрелигиозных отношений, применять стандарты антикоррупционного поведения;

ОК 07. *Содействовать сохранению окружающей среды, ресурсосбережению*[1], *применять знания об изменении климата,* принципы бережливого производства, эффективно действовать в чрезвычайных ситуациях.

ОК 08. Использовать средства физической культуры для сохранения и укрепления здоровья в процессе профессиональной деятельности и поддержания необходимого уровня физической подготовленности.

ОК 09. Пользоваться профессиональной документацией на государственном и иностранном языках.

[1] *Выделенное курсивом не формируется в рамках данного модуля*

1.3 Количество часов, отводимое на освоение профессионального модуля

Общая учебная нагрузка обучающегося:	**385**
в том числе	
в форме практической подготовки	*165*
Объем работы обучающегося во взаимодействии с преподавателем	***276***
Самостоятельная работа обучающегося	***67***
Учебная практика	***36***
Производственная практика	***36***
Экзамен по модулю	***6***
Всего:	***385***

Обязательная часть учебной нагрузки составляет 376 часов, вариативная часть - 9 часов.

2 Структура и содержание профессионального модуля

2.1 Структура, объем профессионального модуля и виды учебной деятельности

Коды профессиональных компетенций	***Наименования МДК, практик профессионального модуля***	***Всего,*** *часов*	*в том числе в форме практической подготовки*	***Учебная нагрузка обучающихся***					***Практика***	
				Всего, *часов*	***Обязательная аудиторная учебная нагрузка обучающегося***			***Самостоятельная работа обучающегося,*** *часов*	***Учебная,*** *часов*	***Производственная (по профилю специальности),*** *часов*
					в том числе					
					занятий на уроках, часов	*практических занятий, часов*	*курсовая работа /*			
ПК 4.1 – ПК 4.3	МДК 04.01 Основы менеджмента и планирования профессиональной деятельности	**102**	**25**	66	41	25	-	36		
ПК 4.3	МДК 04.02 Основы экономики и финансовой грамотности	**73**	**19**	54	35	19	-	19		
ПК 4.2, ПК 4.3	МДК 04.03 Основы бережливого производства	**46**	**16**	40	24	16	-	6		
ПК 4.1, ПК 4.2	МДК 04.04 Охрана труда	**32**	**7**	32	25	7	-	-		
ПК 4.2	МДК 04.05 Социальная психология	**54**	**26**	48	22	26	-	6		
ПК 4.1 – ПК 4.2	УП.04 Учебная практика по обучению на рабочем месте	**36**	**36**	36					36	
ПК 4.1 – ПК 4.3	ПП.04 Производственная практика по ПМ.04 Организация личного профессионального развития и обучения на рабочем месте	**36**	**36**							36
	Экзамен по ПМ.04	**6**								
	Всего по ПМ.04:	**385**	**165**	**276**	**147**	**93**	**-**	**67**	**36**	**36**

2.2 Формы промежуточной аттестации

3 семестр – дифференцированный зачет (МДК.04.04)
3 семестр – дифференцированный зачет (МДК.04.05)
4 семестр – дифференцированный зачет (МДК.04.03)
5 семестр – другие формы контроля (МДК.04.02)
6 семестр – дифференцированный зачет (МДК.04.01)
6 семестр – дифференцированный зачет (МДК.04.02)
6 семестр – дифференцированный зачет (УП.04)
6 семестр - дифференцированный зачет (ПП.04)
6 семестр – экзамен по профессиональному модулю ПМ.04

2.3 Тематический план и содержание профессионального модуля

Наименование разделов и тем	Содержание учебного материала, лабораторные и практические занятия, самостоятельная работа обучающихся, курсовая работ (проект) *(если предусмотрены)*	Объем часов	В т.ч. практической подготовки	Формируемые компетенции
МДК 04.01. Основы менеджмента и планирования профессиональной деятельности		**102**	**25**	
Раздел 1. Менеджмент как особый вид профессиональной деятельности		**32**	**4**	
Тема 1.1. Понятие менеджмента	*Содержание учебного материала*	*4*		ОК 01, ОК 02, ОК 04, ОК 05, ПК 4.1
	1 Менеджмент, как вид управленческой деятельности. Предмет и объект менеджмента. Менеджмент – аппарат управления и категория людей.	2		
	Самостоятельная работа	**2**		ОК 01- ОК 03, ОК 09, ПК 4.1
	Заполнение таблицы ««Подходы к управлению: процессный, системный, ситуационный»			
Тема 1.2. Менеджмент: сущность и характерные черты	*Содержание учебного материала*	*4*		ОК 01, ОК 02, ОК 04, ОК 05, ПК 4.1
	1 Эволюция управленческой мысли. Новые цели и задачи управления организацией в условиях рыночной экономики. Роль менеджмента в современных условиях. Подходы в менеджменте на основе выделения различных школ. Современная школа управления. Современные подходы в менеджменте	2		
	Самостоятельная работа	**2**		ОК 01- ОК 03, ОК 09, ПК 4.1
	Заполнение таблицы «Зарубежный опыт менеджмента: США, Япония, Германия»			
Тема 1.3. Функции менеджмента	*Содержание учебного материала*	*4*		ОК 01, ОК 02, ОК 04, ОК 05, ПК 4.1
	1 Функции менеджмента. Цикл менеджмента (планирование, организация, мотивация и контроль) - основы управленческой деятельности. Характеристика функций цикла. Взаимосвязь и взаимообусловленность функций управленческого цикла	2		

	Самостоятельная работа		**2**		ОК 01- ОК 03, ОК 09, ПК 4.1
	Заполнение таблицы «Примеры реализации основных функций менеджмента»				
Тема 1.4. Внешняя среда организации	*Содержание учебного материала*		*4*		
	1	Организация как объект менеджмента. Внешняя среда организации. Факторы среды прямого воздействия: поставщики ресурсов, потребители, конкуренты, профсоюзы, законы и государственные органы. Факторы среды косвенного воздействия: состояние экономики, политические факторы, социально-культурные факторы, международные события, научно-технический прогресс.	2		ОК 01, ОК 02, ОК 04, ОК 05, ПК 4.1
	Самостоятельная работа		**2**		ОК 01- ОК 03, ОК 09, ПК 4.1
	Решение ситуации «Определение влияния факторов внешней среды на деятельность организации»				
Тема 1.5. Внутренняя среда организации	*Содержание учебного материала*		*4*		
	1	Внутренняя среда организации: структура, кадры, внутриорганизационные процессы, технологии, организационная культура Понятие организационной структуры управления, её элементы, принципы проектирования. Виды организационных структур, их характеристика.	2		ОК 01, ОК 02, ОК 04, ОК 05, ПК 4.1
	Самостоятельная работа		**2**		ОК 01- ОК 03, ОК 09, ПК 4.1
	Составление структуры предприятия (по выбору обучающегося)				
Тема 1.6. Стратегический менеджмент	*Содержание учебного материала*		*6*		ОК 01, ОК 02, ОК 04, ОК 05, ПК 4.1
	1	Процесс стратегического планирования: миссия и цели, SWOT-анализ, анализ альтернатив и выбор стратегии, управление реализацией стратегии	2		
	Практические занятия		**2**	2	ОК 01, ОК 04, ОК 05, ОК 06, ПК 4.1, ПК 4.2
	2	**Практическое занятие № 1.** Проведение SWOT-анализа (на примере колледжа)	2		
	Самостоятельная работа		**2**		ОК 01- ОК 03, ОК 09, ПК 4.1
	Составление SWOT-анализа организации (по выбору)				
Тема 1.7. Основы теории принятия управленческих решений	*Содержание учебного материала*		*6*		
	1	Сущность управленческих решений, их характеристика. Типы решений и требования, предъявляемые к ним. Этапы, методы и уровни принятия решений. Разработка и оценка решений.	2		ОК 01, ОК 02, ОК 04, ОК 05, ПК 4.1
	Практические занятия		**2**		

	2	**Практическое занятие № 2.** Выбор вариантов управленческих решений в конкретных ситуациях		2	ОК 01, ОК 04, ОК 05, ОК 06,
	Самостоятельная работа		**2**		ОК 01- ОК 03, ОК 09, ПК 4.1
	Решение ситуационных задач				
Раздел 2. Организация работы коллектива исполнителей			**22**	**7**	
Тема 2.1. Методы управления в менеджменте	*Содержание учебного материала*		*4*		
	1	Экономические методы управления. Административные (организационно-распорядительные) методы. Социально-психологические методы управления. Информационные технологии в сфере управления производством. Коучинг	2		ОК 01, ОК 02, ОК 04, ОК 05, ПК 4.1, ПК 4.2
	Самостоятельная работа		**2**		ОК 01- ОК 03, ОК 09, ПК 4.1
	Решение ситуационных задач				
Тема 2.2. Система мотивации труда	*Содержание учебного материала*		*6*		
	1	Мотивация и критерии мотивации труда. Индивидуальная и групповая мотивация. Первичные и вторичные потребности. Потребности и мотивационное поведение	2		ОК 01, ОК 02, ОК 04, ОК 05, ПК 4.1, ПК 4.2
	Практические занятия		**2**	2	ОК 01, ОК 04, ОК 05, ОК 06, ПК 4.1, ПК 4.2
	2	**Практическое занятие № 3.** Деловая игра «Мотивация персонала»			
	Самостоятельная работа		**2**		ОК 01- ОК 03, ОК 09, ПК 4.1
	Заполнение таблицы «Содержательные и процессуальные теории мотивации»				
Тема 2. 3. Психология менеджмента	*Содержание учебного материала*		*6*		
	1	Личность и ее структура. Индивидуально-типологические особенности личности типы темперамента, акцентуация характера, организаторские способности Психологические аспекты малых групп и коллективов, классификация и стади развития групп, формальные и неформальные группы.	2		ОК 01, ОК 02, ОК 04, ОК 05, ПК 4.1, ПК 4.2
	Практические занятия		**4**	4	ОК 01, ОК 04, ОК 05, ОК 06, ПК 4.1, ПК 4.2
	2	**Практическое занятие № 4.** Власть и лидерство. Социально-психологический климат в коллективе	2		
	3	**Практическое занятие № 5.** Стили управления	2		
	Самостоятельная работа		**2**		

	Выполнение психологического теста на лидерские качества				ОК 01- ОК 03, ОК 09, ПК 4.1
Тема 2.4. Управление конфликтами	*Содержание учебного материала*		*4*		ОК 01, ОК 02, ОК 04, ОК 05, ПК 4.1
	1	Сущность и классификация конфликтов. Причины возникновения и стадии развития конфликтов.	1		
	Практические занятия		**1**	1	ОК 01, ОК 04, ОК 05, ОК 06, ПК 4.1, ПК 4.2
	1	**Практическое занятие № 6.** Методы управления конфликтами. Правила поведения в конфликте. Последствия конфликтов			
	Самостоятельная работа		**2**		ОК 01- ОК 03, ОК 09, ПК 4.1
	Решение ситуационных задач				
Тема 2.5. Контроль	*Содержание учебного материала*		*2*		ОК 01, ОК 02, ОК 04, ОК 05, ПК 4.1
	1	Сущность, виды и этапы контроля	2		
Раздел 3. Принципы делового общения в коллективе			**4**	**2**	
Тема 3.1. Этика делового общения	*Содержание учебного материала*		*2*		
	1	Значение делового общения. Формы и организация общения. Правила ведения деловой беседы, переговоров, совещаний. Условия эффективного общения. Организация проведения деловых совещаний и переговоров.	2		ОК 01, ОК 02, ОК 04, ОК 05, ПК 4.1
Тема 3.2. Особенности менеджмента в области профессиональной деятельности	*Содержание учебного материала*		*2*		
	Практические занятия		**2**	2	ОК 01, ОК 04, ОК 05, ОК 06, ПК 4.1, ПК 4.2
	1	**Практическое занятие № 7.** «Самоменеджмент. Имидж менеджера. Психологическая устойчивость руководителя как основа нормальной обстановки в организации»			
Раздел 4. Управление персоналом как составляющая управленческой деятельности			**40**	**12**	
Тема 4.1.	*Содержание учебного материала*		*6*		

Функциональное разделение труда и организационная структура службы управления персоналом	1	Кадровое обеспечение подсистемы управления персоналом. Информационное обеспечение подсистемы управления персоналом. Техническое обеспечение подсистемы управления персоналом. Правовое обеспечение подсистемы управления персоналом. Анализ состояния и тенденций развития рынка труда. Планирование трудовых ресурсов	2		ОК 01, ОК 02, ОК 04, ОК 05, ПК 4.1
	Практические занятия		**2**	2	ОК 01, ОК 04, ОК 05, ОК 06, ПК 4.1, ПК 4.2
	2	**Практическое занятие № 8.** «Деловая игра «Досье»			
	Самостоятельная работа		**2**		ОК 01- ОК 03, ОК 09, ПК 4.1
	Анализ основных сайтов по поиску вакансий по своей специальности				
Тема 4.2. Анализ кадрового потенциала предприятия	*Содержание учебного материала*		*8*		
	1	Системный подход к управлению персоналом. Характеристика важнейших методов анализа кадрового потенциала: метод декомпозиции, последовательной подстановки, метод сравнений, метод структуризации целей, экспертно-аналитический метод и др. Профессиональные стандарты. Назначение, структура, требования.	2		ОК 01, ОК 02, ОК 04, ОК 05, ПК 4.1
	Практические занятия		**4**	4	ОК 01, ОК 04, ОК 05, ОК 06, ПК 4.1, ПК 4.2
	2	**Практическое занятие № 9.** Анализ требований профессионального стандарта	2		
	3	**Практическое занятие № 10.** Должностные инструкции	2		
	Самостоятельная работа		**2**		ОК 01- ОК 03, ОК 09, ПК 4.1
	Подготовка к практическим занятиям, оформление заданий				
Тема 4.3. Поиск, отбор и наем персонала	*Содержание учебного материала*		*8*		ОК 01, ОК 02, ОК 04, ОК 05, ПК 4.1
	1	Отбор персонала. Технология отбора. Этапы профессионального отбора	2		
	Практические занятия		**4**	4	ОК 01, ОК 04, ОК 05, ОК 06, ПК 4.1, ПК 4.2
	2	**Практическое занятие № 11.** Составление анкеты для отбора персонала. Определение показателей эффективности процесса отбора кадров и ошибок, допускаемых в процессе отбора			
	3	**Практическое занятие № 12.** Сущность найма на работу. Этапы отбора кандидатов на вакантные рабочие места. Методы и оценки отбора персонала. Правила собеседования. Особенности содержания резюме и заполнения анкеты по приему на работу.			
	Самостоятельная работа		**2**		

	Подготовка к практическим занятиям Анализ сайтов по найму персонала				ОК 01- ОК 03, ОК 09, ПК 4.1
Тема 4.4. Профессиональная ориентация и организационно-социальная адаптация персонала	*Содержание учебного материала*		*4*		ОК 01, ОК 02, ОК 04, ОК 05, ПК 4.1
	1	Сущность и необходимость трудовой адаптации. Виды профориентации и их содержание. Концепции обучения. Наставничество.	2		
	Самостоятельная работа		**2**		ОК 01- ОК 03, ОК 09, ПК 4.1
	Составление конспекта по современным формам обучения на рабочих местах				
Тема 4.5. Деловая карьера	*Содержание учебного материала*		*6*		ОК 01, ОК 02, ОК 04, ОК 05, ПК 4.1
	1	Основные виды карьерных стратегий. Типология карьеристов. Характеристика особенностей планирования и реализации карьеры. Планирование работы с кадровым резервом. Профессиональная диагностика деловых и личностных качеств руководящих работников. карьерограмма	2		
	Практические занятия		**2**	2	ОК 01, ОК 04, ОК 05, ОК 06, ПК 4.1, ПК 4.2
	2	**Практическое занятие № 13.** Планирование деловой карьеры. Управление деловой карьерой			
	Самостоятельная работа		**2**		ОК 01- ОК 03, ОК 09, ПК 4.1
	Составление своей профессиограммы				
Тема 4.6. Основные виды обучения	*Содержание учебного материала*		*4*		
	1	Нормативно-правовая база обучения и образования. Виды образования. Формы образования и обучения. Цели профессионального обучения персонала. Виды обучения. Цели и задачи обучения персонала. Обязанности работодателя. Квалификация и компетентность. Повышение квалификации и переподготовка. Аттестация персонала. Методы обучения. Педагогические технологии в обучении Роль преподавателя в обучении. Учебно-планирующая документация образовательного процесса. Технология проведения мастер-классов	2		ОК 01, ОК 02, ОК 04, ОК 05, ПК 4.1
	Самостоятельная работа		**2**		ОК 01 – ОК 05, ОК 08, ПК 4.1, ПК 4.2
	Составление проекта рабочей программы на ПК				
Тема 4.7. Оценка эффективности управления персоналом	*Содержание учебного материала*		*4*		ОК 01, ОК 02, ОК 04, ОК 05, ПК 4.1
	1	Аудит процессов. Аудит структуры организации. Аудит кадрового потенциала. Оценка результатов деятельности персонала	2		

	Самостоятельная работа	**2**		ОК 01- ОК 03, ОК 09, ПК 4.1
	Проектирование личной карьеры			
	Дифференцированный зачет	**2**		
	ВСЕГО по МДК 04.01	**102**	**25**	

МДК 04.02 Основы экономики и финансовой грамотности			**73**	**19**	
Раздел 1. Основы финансовой грамотности			**30**	**7**	
Тема 1.1. Банки	*Содержание учебного материала*		*4*		ОК 01, ОК 03, ОК 05, ОК 06
	1	**Банковская система России. Сберегательные вклады** Лицензия банка. Инвестор. Инвестиции. Пассивные и активные акции банка. Банкротство банков. Центральный банк. Страхование вкладов. Текущие счета. Банковские карты: кредитные, дебитовые. ПИК-код. Банкоматы. Инфляция. Овердфарт. Депозит. Капитализация процентов. **Кредиты и прочие услуги банков** Кредитор. Заемщик. Эффективная ставка. Микрофинансовые организации. Виды кредитов: потребительский целевой, кредит на неотложные нужды, автокредит, кредит на развитие бизнеса, ипотечный кредит. Рефинансирование кредита. Реструктуризация кредита. Ценные бумаги. Паевые инвестиционные фонды. Драгоценные металлы. Кредитные карты.	2		
	Практические занятия		**1**	1	ОК 01-ОК 06, ОК 09
	2	**Практическое занятие № 1.** Кредиты: брать или не брать			
	Самостоятельная работа		**1**		ОК 01, ОК 02, ОК 03, ОК 05
	Выполнение заданий по теме (в рабочей тетради)				
	2	Обобщение результатов обучения по теме 1.1 Банки	1		
Тема 1.2. Фондовый и валютные рынки	*Содержание учебного материала*		*4*		ОК 01, ОК 03, ОК 05, ОК 06
	1	**Риск и доходность** Финансовый риск. Ситуация неопределенности. Голубые фишки. Систематический и несистематический риск. Инвестиционный портфель. Диверсификация инвестиций. **Облигации. Акции**	1		

		Виды облигаций. Корпоративные облигации. Дефорл облигаций. Государственные облигации. Дивиденды.			
	Практическое занятие		**1**	1	ОК 01-ОК 06, ОК 09
	1	**Практическое занятие № 2.** Облигации. Акции: что выгоднее?			
	2	**Фондовая биржа** Биржа. Биржевой индекс. Биржевой брокер. Активное и пассивное инвестирование. Валютный рынок: плавающий, фиксированный, регулируемый. Курс валют. Спред. Трейдер.	1		
	Самостоятельная работа		**1**		ОК 01, ОК 02, ОК 03, ОК 05
	Выполнение заданий по теме (в рабочей тетради)				
Тема 1.3. Страхование	*Содержание учебного материала*		*4*		ОК 01, ОК 03, ОК 05, ОК 06
	1	**Страхование имущества** Страхователь. Страховщик. Договор страхования. Застрахованный. Выгодоприобретатель. Страховая премия. Страховой случай. Страховая выплата. Страховой полис. Страховой риск. Гражданская ответственность. Автострахование ОСАГО. Автострахование КАСКО. Франшиза. **Страхование жизни и здоровья**. Полис ОМС. Полис ДМС. Страхование жизни.	2		
	Практическое занятие		**1**	1	ОК 01-ОК 06, ОК 09
	2	**Практическое занятие № 3.** Страховой рынок России			
	Самостоятельная работа		**1**		ОК 01, ОК 02, ОК 03, ОК 05
	Выполнение заданий по теме (в рабочей тетради)				
Тема 1.4. Налоги	*Содержание учебного материала*		*3*		ОК 01, ОК 03, ОК 05, ОК 06
	1	**Понятия о налогах и их виды** Налог на добавленную стоимость. Налог на доходы с физических лиц. Налоговая база. Налоговый вычет. Имущественный и транспортный налоги. Пропорциональные и прогрессивные налоги. **Налоговая декларация.** ИНН. Что такое налоговая декларация. Правила ее заполнения. Стандартные и социальные налоговые вычеты. Имущественные вычеты. Санкции за неуплату налогов. Сайт налоговой инспекции; как им пользоваться.	1		
	Практическое занятие		**1**	1	ОК 01-ОК 06, ОК 07, ОК 09
	1	**Практическое занятие № 4.** Налоговая декларация			
	Самостоятельная работа		**1**		ОК 01, ОК 02, ОК 03, ОК 05
	Выполнение заданий по теме (в рабочей тетради)				
	Содержание учебного материала		*4*		

Тема 1.5. Пенсионное страхование	1	**Обязательное пенсионное страхование.** Пенсия. Страховой стаж. Пенсионный калькулятор. **Добровольное пенсионное страхование.** Негосударственный пенсионный фонд. Корпоративные пенсионные фонды. Виды пенсионных накоплений.	2		ОК 01, ОК 03, ОК 05, ОК 06
	Практическое занятие		**1**	1	ОК 01-ОК 06, ОК 09
	2	**Практическое занятие № 5.** Пенсионный калькулятор			
	Самостоятельная работа		**1**		ОК 01, ОК 02, ОК 03, ОК 05
	Выполнение заданий по теме (в рабочей тетради)				
Тема 1.6. Финансовые механизмы работы фирмы	*Содержание учебного материала*		*4*		ОК 01, ОК 03, ОК 05, ОК 06
	1	**Взаимоотношения работодателя и сотрудников** Прием на работу. Собеседование. Испытательный срок. Права и обязанности работника. Обязанности работодателя. Увольнение. Эффективность компании, банкротство и безработица	2		
	Практическое занятие		**1**	1	ОК 01-ОК 06, ОК 09
	2	**Практическое занятие № 6.** Решение практических задач по теме			
	Самостоятельная работа		**1**		ОК 01, ОК 02, ОК 03, ОК 05
	Выполнение заданий по теме (в рабочей тетради)				
Тема 1.7. Собственный бизнес	*Содержание учебного материала*		*4*		ОК 01, ОК 03, ОК 05, ОК 06, ОК 07
	1	**Предпринимательская деятельность** Предпринимательство. Новаторство. Малый бизнес в России **Создание собственной компании.** Стартап. Бизнес-план. Выбор правовой формы предприятия. Регистрация предприятия	2		
	Практическое занятие		**1**	1	ОК 01-ОК 06, ОК 09
	2	**Практическое занятие № 7.** Стартап			
	Самостоятельная работа		**1**		ОК 01, ОК 02, ОК 03, ОК 05
	Выполнение заданий по теме (в рабочей тетради)				
Тема 1.8. Риски в мире денег	*Содержание учебного материала*		***2***		ОК 01, ОК 03, ОК 05,
	1	**Экономические кризисы. Финансовое мошенничество** ВВП: реальный, номинальный. Дефолт. Рецессия. Дериватив. Фальшивомонетчики. Фальшивые банки. Финансовые пирамиды.	1		
	Самостоятельная работа		**1**		ОК 01, ОК 02, ОК 03, ОК 05
	Выполнение заданий по теме (в рабочей тетради)				
	Другие формы контроля		***1***		
	ВСЕГО:		**30**	7	

Раздел 2. Основы экономики			**17**	4	
Тема 2.1. Определение и сущность микроэкономики	*Содержание учебного материала*		*1*		ОК 01, ОК 03, ОК 05, ОК 06, ОК 07, ПК 4.3
	1	Определение экономики. Предмет и объект экономики. Цели экономики. Основные категории экономики.	1		
Тема 2.2. Предприятие, как хозяйствующий объект. Классификация предприятий	*Содержание учебного материала*		*1*		ОК 01, ОК 03, ОК 05, ОК 06, ОК 07, ПК 4.3
	1	Предприятие, как субъект предпринимательской деятельности. Признаки юридического лица Классификация предприятий по различным признакам: по отраслевому признаку, по цели деятельности, по формам собственности.	1		
Тема 2.3 Производственные фонды предприятия: основные и оборотные	*Содержание учебного материала*		*6*		ОК 01, ОК 03, ОК 05, ОК 06, ОК 07, ПК 4.3
	1	Основные и оборотные фонды предприятия, их свойства. Понятие основных фондов, структура. Учет и оценка основных фондов. Износ основных фондов. Амортизация ОПФ. Нематериальные активы	2		
	Практические занятия		**2**	2	ОК 01, ОК 02, ОК 03, ОК 05, ОК 07, ПК 4.3
	2	**Практическое занятие № 8.** Расчет Амортизации ОПФ			
	Самостоятельная работа обучающихся:		**2**		ОК 01, ОК 02, ОК 03, ОК 05, ПК 4.3
	Заполнение таблицы по износу основных фондов				
Тема 2.4 Показатели эффективности использования ОПФ	*Содержание учебного материала*		*4*		ОК 01, ОК 03, ОК 05, ОК 06, ПК 4.3
	1	Показатели эффективного использования основных фондов. Пути повышения эффективности использования ОПФ Производственная мощность, ее сущность, показатели использования.	2		
	Практические занятия		**2**	2	ОК 01, ОК 02, ОК 03, ОК 05, ОК 07, ПК 4.3
	2	**Практическое занятие № 9.** Расчет показателей использования основных фондов			
	Самостоятельная работа обучающихся:		**1**		ОК 01, ОК 02, ОК 03, ОК 05, ПК 4.3
	Завершение оформления практического занятия				
Тема 2.5 Оборотные средства предприятия. Состав. Кругооборот оборотных средств	*Содержание учебного материала*		*4*		ОК 01, ОК 03, ОК 05, ОК 06, ОК 07, ПК 4.3
	1	Понятие оборотных средств, состав, структура. Нормирование оборотных средств. Кругооборот оборотных средств. Показатели использования и оценка эффективности применения оборотных средств.	2		
	Самостоятельная работа обучающихся:		**2**		

	- Заполнение таблицы «Оценка стоимости нематериальных активов», - решение задач по теме			ОК 01, ОК 02, ОК 03, ОК 05, ОК 07, ПК 4.3
Раздел 3. Учет оплаты труда. Нормирование труда		**12**	4	
Тема 3.1. Оплата труда. Формы и системы оплаты труда	*Содержание учебного материала*	*6*		ОК 01, ОК 03, ОК 05, ОК 06, ПК 4.3
	1 Рынок труда. Обеспечение предприятия рабочей силой Понятие заработной платы. МРОТ. Формы и системы оплаты труда: сдельная и повременная, их разновидности. Бестарифная система оплаты труда. Фонд оплаты труда, его структура.	2		
	Практические занятия	**2**	2	ОК 01, ОК 02, ОК 03, ОК 05, ОК 07, ПК 4.3
	2 **Практическое занятие № 10.** Расчет заработной платы при различных формах оплаты труда			
	Самостоятельная работа обучающихся: - решение задач по теме «Формы и системы оплаты труда»	**2**		ОК 01, ОК 02, ОК 03, ОК 05, ПК 4.3
Тема 3.2. Нормирование труда	*Содержание учебного материала*	*6*		ОК 01, ОК 03, ОК 05, ОК 06, ОК 07, ПК 4.3
	1 Техническое нормирование труда и его задачи. Норма выработки и норма времени. Методы нормирования. Рабочее время, способы определения затрат рабочего времени. Виды норм.	2		
	Практические занятия	**2**	2	ОК 01, ОК 02, ОК 03, ОК 05, ОК 07, ПК 4.3
	2 **Практическое занятие № 11.** Расчет процента выполнения норм и производительности труда			
	Самостоятельная работа обучающихся: - решение задач по теме «Нормирование труда»	**2**		ОК 01, ОК 02, ОК 03, ОК 05, ОК 07, ПК 4.3
Раздел 4. Издержки производства, ценообразование. Эффективность деятельности предприятия		**12**	4	
	Содержание учебного материала	*6*		

Тема 4.1. Издержки производства и себестоимость. Калькуляция себестоимости	1	Понятие издержек предприятия и себестоимости продукции. Виды издержек. Группировка затрат по экономическим элементам и различным признакам. Калькуляция себестоимости, статьи калькуляции. Факторы снижения себестоимости предприятии.	2		ОК 01, ОК 03, ОК 05, ОК 06, ОК 07, ПК 4.3
	Практические занятия		**2**	2	ОК 01-ОК 06, ОК 09, ПК 4.3
	2	**Практическое занятие № 12.** Составление калькуляции и сметы затрат			
	Самостоятельная работа обучающихся:		**2**		ОК 01, ОК 02, ОК 03, ОК 05, ОК 07
	Завершение расчетов по практическому занятию				
Тема 4.2. Прибыль и рентабельность	*Содержание учебного материала*		*6*		
	1	Определение конечных результатов деятельности предприятия. Прибыль, функции прибыли. Формирование и распределение прибыли. Рентабельность производства, её показатели.	2		ОК 01, ОК 03, ОК 05, ОК 06, ОК 07, ПК 4.3
	Практические занятия		**2**	2	ОК 01-ОК 06, ОК 09, ПК 4.3
	2	**Практическое занятие № 13.** Распределение прибыли			
	Самостоятельная работа обучающихся:		**2**		ОК 01, ОК 02, ОК 03, ОК 05, ПК 4.3
	- решение задач по теме «Прибыль и рентабельность»				
		Дифференцированный зачет	**2**		
		ВСЕГО:	**43**	12	
		ИТОГО по ОП.04:	**73**	19	

МДК 04.03 Основы бережливого производства				
Раздел 1. Концепция бережливого производства		**22**	**8**	

Тема 1.1. Бережливое производство: история становления и развития, сущность, принципы	*Содержание учебного материала*		*9*		
	1	История возникновения бережливого производства. Ключевые понятия и принципы бережливого производства. Бережливое производство как метод управления качеством: основное понятие и цели.	2		ОК 01, ОК 03, ОК 05, ОК 07
	2	Бережливое производство как основа проектной деятельности организации Пирамида качества, предпосылки формирования концепции бережливого производства. Японский опыт разработки, внедрения, совершенствования систем управления качества. ГОСТ Р ИСО 56020-2014 Бережливое производство. Положения и словарь. Принципы и концепция системы БП. Система ДАО Тойота: 14 принципов менеджмента компании	2		
	Практические занятия		**4**		ОК 01, ОК 03 - ОК 07, ОК 09, ПК 4.2, ПК 4.3
	3	**Практическое занятие № 1.** Современные методы повышения эффективности организации производства		4	
	4	**Практическое занятие № 2.** Бережливое производство как способ повышения эффективности деятельности			
	Самостоятельная работа студентов:		**1**		ОК 02, ОК 06, ОК 07, ОК 09
	Составление словаря терминов по дисциплине Составить краткий конспект по «Памятка А.К. Гастева «Как надо работать»				
Тема 1.2. Инструменты бережливого производства	*Содержание учебного материала*		*8*		
	1-2	Системы Канбан, «Точно вовремя», ячеистое и поточное производство, визуализация, система 5С, стандартизация, уход за оборудованием, быстрая переналадка оборудования	4		ОК 04, ОК 06, ОК 07 ПК 4.2, ПК 4.3
	Практические занятия		**2**	2	ОК 01, ОК 03 - ОК 07, ОК 09, ПК 4.2, ПК 4.3
	3	**Практическое занятие № 3.** Инструменты бережливого производства			
	Самостоятельная работа студентов:		**1**		ОК 02, ОК 06, ОК 07, ОК 09
	Составление словаря терминов по дисциплине Организовать свое рабочее место дома по системе 5С и сделать фотоотчет. Заполнить чек-листы.				
Тема 1.3. Виды потерь и методы их устранения	*Содержание учебного материала*		*5*		
	1	Виды потерь, их источники и способы их устранения. Потери: перепроизводство, лишние движения, ненужная транспортировка, излишние запасы, избыточная обработка, ожидание, переделка/ брак. Система 3М: Муда, Мури, Мура. Управление рабочим пространством	2		ОК 04, ОК 06, ОК 07
	Практические занятия		**2**	2	

	2	**Практическое занятие № 4.** Методы диагностики скрытых потерь			ОК 01, ОК 03 - ОК 07, ОК 09, ПК 4.2, ПК 4.3
	Самостоятельная работа студентов:		**1**		ОК 02, ОК 06, ОК 07, ОК 09 ПК 4.2, ПК 4.3
	Оформить таблицу «Степень влияния основных методов бережливого производства на качество, стоимость и время».				
Раздел 2. Системы управления и оптимизации материальными потоками			**12**	**4**	
Тема 2.1 Виды моделей управления материальными потоками	*Содержание учебного материала*		*6*		
	1	Выталкивающая и вытягивающая системы правления материальными потоками: основные принципы, достоинства и недостатки, способы повышения эффективности управления материальными потоками	2		ОК 01, ОК 03, ОК 05, ОК 07
	Практические занятия		**4**	4	ОК 01, ОК 03 - ОК 07, ОК 09, ПК 4.2, ПК 4.3
	2	**Практическое занятие № 5.** Диагностика потерь на основе анкеты			
	3	**Практическое занятие № 6.** Оценка эффективности от устранения потерь			
Тема 2.2 Затраты на качество и потери	*Содержание учебного материала*		*6*		
	1-2	Виды затрат на качество. Модель Джурана-Фейгенбаума. Метод Кросби. Затраты на процесс: конформные и неконформные затраты. Концепция всеобщего блага для общества (по Г. Тагути)	4		ОК 04, ОК 06, ОК 07
	Самостоятельная работа студентов:		**1**		ОК 02, ОК 06, ОК 07, ОК 09 ПК 4.2, ПК 4.3
	Анализ производственного или технологического процесса, выявление и расчет затрат на качество по различным категориям				
Раздел 3. Статистические метода анализа			**11**	**4**	
Тема 3.1 Классические и новые статистические методы контроля качества	*Содержание учебного материала*		*11*		
	1	Цель, задачи, этапы, методы и виды контроля. Семь классических инструментов: контрольные листки, диаграмма Парето, причинно-следственная диаграмма, метод расслоения (стратификация), гистограмма, диаграммы рассеяния, контрольные карты	2		ОК 01, ОК 03 - ОК 07, ОК 09, ПК 4.2, ПК 4.3
	2	Новые методы: диаграмма сродства, древовидная диаграмма, системная диаграмма, диаграмма родственных связей, стрелочная диаграмма, коррелятивная диаграмма, матричные диаграммы	2		

	3	Психологические основы и барьеры коммуникации. Тактика коррекции дисфункционального поведения при организации работы команды	2		
	Практические занятия		**4**	4	
	4	**Практическое занятие № 7.** Формирование «команды процесса»			
	5	**Практическое занятие № 8.** Решение задач			
	Самостоятельная работа		**1**		ОК 02, ОК 06, ОК 07, ОК 09 ПК 4.2, ПК 4.3
	Анализ технической или технологической проблемы одним из статистических методов				
	Подготовка к промежуточной аттестации		**1**		
		Дифференцированный зачет	**2**		
		ВСЕГО по МДК 04.03:	**46**	**16**	

МДК 04.04 Охрана труда					
Раздел 1. Управление безопасностью труда			**12**		
Тема 1.1. Правовые нормы и организационные основы безопасности труда	*Содержание учебного материала*		*6*		
	1	Конституция РФ (статьи 7, 37, 39, 41, 42), Трудовой кодекс, нормативно-правовые акты, содержащие нормативные государственные требования по охране труда. Психические процессы, свойства и состояние, влияющие на БТ. Виды и условия трудовой деятельности, классификация условий трудовой деятельности по тяжести и напряжённости трудового процесса, классификация условий труда по факторам производственной среды. Основные психические причины травматизма	2		ОК 01, ОК 05, ОК 07, ОК 09, ПК 4.1, ПК 4.2
	2	Организационные основы БТ: органы управления БТ, надзор и контроль БТ, обучение, инструктаж и проверка знаний по ОТ, аттестация рабочих мест по условиям труда и сертификация производственных объектов на соответствие требованиям по охране труда. Функции и обязанности работников службы охраны труда.	2		
	Практические занятия		**2**	2	ОК 01 - ОК 09, ПК 4.1, ПК 4.2
	3	**Практическое занятие № 1.** Оценка состояния безопасности рабочего места			
Тема 1.2. Расследование и учёт несчастных случаев (Н/С) на производстве,	*Содержание учебного материала*		*6*		
	1	Основные понятия и определения по производственному травматизму (ОВПТ, травма, Н/С, их классификация, профзаболевания). Причины Н/С. Положение о расследовании и учёте Н/С на производстве.	2		ОК 01, ОК 05, ОК 07, ОК 09, ПК 4.1, ПК 4.2

основные мероприятия по улучшению условий труда, анализ травматизма	2	Мероприятия по улучшению условий труда. Возмещение вреда причинённого здоровью работника. Социально–экономическое значение, экономический механизм и источники финансирования охраны труда. Экономические последствия (ущерб) от производственного травматизма и профзаболеваний. Больничный лист. Страхование от несчастных случаев	2		
	Практические занятия		**2**	2	ОК 01 - ОК 09, ПК 4.1, ПК 4.2
	2	**Практическое занятие № 2.** Заполнение акта о расследовании несчастного случая (форма Н-1)			
Раздел 2. Идентификация и воздействие на человека негативных факторов производственной среды			**12**		
Тема 2.1. Негативные производственные факторы	*Содержание учебного материала*		*8*		
	1	Негативные производственные факторы, их идентификация, характеристики, воздействие на человека. Классификация ОВПФ. Опасные механические факторы: механические движения и действия технологического оборудования, инструмента, механизмов и машин. Другие источники и причины механического травмирования	2		ОК 01, ОК 05, ОК 07, ОК 09, ПК 4.1, ПК 4.2
	2	Физические негативные факторы: виброакустические колебания, ЭМПи излучения ионизирующие излучения, электрический ток.	2		
	3	Химические негативные факторы (вредные вещества), их классификация и нормирование. ПДК токсичных веществ для рабочей зоны, методы и приборы для определения вредных газов и паров в воздухе рабочей зоны.	2		
	Практические занятия		**2**	2	ОК 01 - ОК 09, ПК 4.1, ПК 4.2
	4	**Практическое занятие № 3**. Расчет интегральной балльной оценки тяжести труда			
Раздел 3. Условия создания защиты человека от вредных и опасных производственных факторов			**4**		

Тема 3.1. Защита человека от вредных и опасных производственных факторов (ОВПФ)	*Содержание учебного материала*		*2*		
	1	Защита человека от вибраций, шумов, ультразвука Защита от ЭМПи излучений, лазерного излучения, защита от радиации. Защита от загрязнения воздушной среды: вентиляция и системы вентиляции.	2		ОК 01, ОК 05, ОК 07, ОК 09, ПК 4.1, ПК 4.2
Тема 3.2. Защита человека от опасности механического травмирования	*Содержание учебного материала*		*2*		
	1	Методы и средства защиты при работе с технологическим оборудованием и инструментом. Основные защитные средства– оградительные устройства, предохранительные устройства, устройства аварийного отключения, тормозные устройства и др. Обеспечение безопасности при выполнении работ с ручным инструментом, обеспечение безопасности подъёмно-транспортного оборудования.	2		ОК 01, ОК 05, ОК 07, ОК 09, ПК 4.1, ПК 4.2
Раздел 4. Обеспечение комфортных условий для трудовой деятельности			**6**		
Тема 4.1. Микроклимат и освещение	*Содержание учебного материала*		*4*		
	1	Механизмы теплообмена между человеком и окружающей средой. Влияние климата на здоровье человека. Терморегуляция организма человека. Гигиеническое нормирование параметров микроклимата. Методы обеспечения комфортных климатических условий в рабочих помещениях	2		ОК 01, ОК 05, ОК 07, ОК 09, ПК 4.1, ПК 4.2
	2	Характеристика освещения и световой среды. Виды освещения и его нормирование. Искусственные источники света и светильники, организация рабочего места для создания комфортных зрительных условий	1		
	Практические занятия		**1**	1	ОК 01 - ОК 09, ПК 4.1, ПК 4.2
	2	**Практическое занятие № 4**. Расчёт искусственного освещения методом светового потока.			
Тема 4.2. Пожарная безопасность	*Содержание учебного материала*		***2***		
	1	Пожарная безопасность. Виды и классификация пожаров. Требования пожарной безопасности к промышленным объектам	2		ОК 01, ОК 05, ОК 07, ОК 09, ПК 4.1, ПК 4.2
		Дифференцированный зачет	**2**		
		ВСЕГО по МДК 04.04	**32**	7	

МДК 04.05 Социальная психология			**54**		
Раздел 1. Основы социальной психологии			**6**		
Тема 1.1 Социальная психология как наука	*Содержание учебного материала*		*2*		ОК 02, ОК 04-ОК 06
	1	Социальная психология как наука. Определение социальной психологии как науки. Структура современной социальной психологии. Объект, предмет, задачи и методы социальной психологии». Типология методов, используемых в социальной психологии. Задачи социальной психологии. Взаимосвязь социальной психологии с другими науками. Становление отечественной социальной психологии. Становление зарубежной социальной психологии			
	Практическое занятие		**2**		ОК 02, ОК 04-ОК 06, ПК 4.2
	2	**Практическое занятие № 1.** Развитие социально-психологических идей		2	
Раздел 2. Взаимодействие людей и социальных групп			**20**		
Тема 2.1 Социальная психология общения	*Содержание учебного материала*		*6*		ОК 02, ОК 04, ПК 4.2
	1	Содержание, функции и виды общения. Общение как форма реализации системы общественных и межличностных отношений. Содержание общения. Виды общения.	2		
	Практические занятия		**4**	4	ОК 02, ОК 04-ОК 06, ПК 4.2
	2	**Практическое занятие № 2.** Общение – основа человеческого бытия			
	3	**Практическое занятие № 3.** Самодиагностика по теме «Общение»			
Тема 2.2. Закономерности процесса общения	*Содержание учебного материала*		*4*		ОК 02, ОК 04-ОК 06, ПК 4.2
	Практические занятия		**2**	2	
	1	**Практическое занятие № 4.** Закономерности процесса общения			
	Самостоятельная работа:		**2**		ОК 02, ОК 03, ОК 05, ПК 4.2
	Подготовка к практическому занятию № 4 по плану: 1. Коммуникативная сторона общения. 2. Интерактивная сторона общения. 3. Перцептивная сторона общения				
Тема 2.3 Средства общения	*Содержание учебного материала*		*6*		ОК 02, ОК 04-ОК 06, ПК 4.2
	Практические занятия		**4**	4	
	1	**Практическое занятие № 5.** Вербальное общение			
	2	**Практическое занятие № 6.** Невербальное общение			

	Самостоятельная работа:		**2**		ОК 02, ОК 04-ОК 06, ПК 4.2
	Подготовка к практическому занятию № 5 по плану: 1. Понятие и виды вербального общения. 2. Вербальные формы общения. 3. Вербальные средства общения. Подготовка к практическому занятию № 6 по плану: 1. Роль невербального общения. 2. Науки, изучающие невербальные средства общения. 3. Этикет невербального общения.				
Тема 2.4 Психология воздействия в общении	*Содержание учебного материала*		*4*		ОК 02, ОК 04 - ОК 06, ПК 4.2
	1	Убеждение, внушение, психологическое заражение как способы или социально-психологические механизмы воздействия в процессе общения. Внушение как целенаправленное, неаргументированное воздействие, основанное на некритическом восприятии информации. Психологическое заражение как способ группового воздействия.	2		
	2	Специфика вербального общения в работе менеджера по сбыту Интонация. Слушание. Приемы активного слушания (вопрос-эхо, повторение фразы, переформулирование, отражение эмоций). Вопросы как средство достижения успеха (открытые вопросы, альтернативные вопросы, «зеркальные» вопросы, вопросы для обдумывания, контрольные вопросы, подтверждающие вопросы, вступительные вопросы, завершающие вопросы). Отзеркаливание – средство установления контакта. Слова, создающие настроение. Переговоры по телефону.	2		
Раздел 3. Психология социальных сообществ			**10**		
Тема 3.1 Группа как социально-психологический феномен	*Содержание учебного материала*		*4*		ОК 02, ОК 04, ОК 06 ПК 4.2
	1	Роль социальной группы в воздействии общества на личность. Психологические характеристики группы: групповые интересы, потребности, нормы, ценности, цели. Принципы классификации и виды групп	2		
	2	Групповая динамика и лидерство в группе. Проблемы лидерства и руководства. Типы лидеров. Стили руководства: демократический, авторитарный и либеральный. Роль руководителя в становлении коллектива. Психологические проблемы руководства.	2		
Тема 3.2 Психология больших социальных групп	*Содержание учебного материала*		*4*		ОК 02, ОК 04, ПК 4.2
	1	Понятия больших социальных групп и массовых социальных движений. Психология массовых социальных процессов и движений	2		
	Практические занятия		**2**	2	

массовых социальных движений	2	**Практическое занятие №** 7. Современные молодежные движения			ОК 02, ОК 04-ОК 06, ПК 4.2
Тема 3.3 Социальная психология малых групп	*Содержание учебного материала*		*2*		ОК 02, ОК 04-ОК 06, ПК 4.2
	Практические занятия		**2**		
	1	**Практическое занятие № 8**. Социальная психология малых групп		2	
Раздел 4. Психология конфликтов			**8**		
Тема 4.1 Природа конфликтов и пути их разрешения	*Содержание учебного материала*		*8*		ОК 02, ОК 04, ОК 06 ПК 4.2
	1	Конфликты: виды, причины, стадии протекания Понятие конфликта и его социальная роль. Позитивные и негативные функции конфликта. Конфликтоген и конфликтная ситуация. Типы конфликтогенов. Виды конфликтов: конфликты по объему (внутриличностный, межличностный, между личностью и группой, межгрупповые), по длительности протекания, по их значению для организации, по источнику возникновения, по способу разрешения. Причины и последствия конфликтов; Стадии и структура конфликта.	2		
	2	Разрешение конфликтов и стратегии поведения в конфликтной ситуации. Стратегии поведения в конфликтной ситуации: конкуренция, сотрудничество, приспособление, избегание, компромисс. Способы предотвращения конфликта. Разрешение и преодоление конфликта. Формы завершения конфликта: разрешение, урегулирование, затухание, устранение, перерастание в другой конфликт. Типы конфликтных личностей.	2		
	Практические занятия		**4**	4	ОК 02, ОК 04-ОК 06, ПК 4.2
	3	**Практическое занятие № 9.** Работа с конфликтным клиентом			
Раздел 5. Психология рекламы			**12**		
Тема 5.1 Когнитивный, эмоциональный и поведенческий компоненты рекламного воздействия	*Содержание учебного материала*		*6*		
	1	Роль психических процессов в формировании рекламных образов. Механизм психологического воздействия рекламы. Когнитивный, эмоциональный, поведенческий компоненты воздействия рекламы. Ощущение, восприятие, внимание, память, мышление. Психологические методы воздействия на потребителя. Суггестия, убеждение, подражание, идентификация, манипуляция и др.	2		ОК 02, ОК 04, ОК 06 ПК 4.2
	Практические занятия		**4**	4	ОК 02, ОК 04, ОК 06, ОК 05, ПК 4.2
	2	**Практическое занятие № 10.** Влияние гендерных стереотипов в рекламе			
	3	**Практическое занятие № 11.** Манипуляции в рекламе			
Тема 5.2	*Содержание учебного материала*		*6*		

Рекламные технологии	1	Влияние цвета на повседневное поведение людей. Психосемантика цвета в рекламе: основные цвета, их значение, оттенки, примеры применения. Национальный менталитет и отношение к цвету. Использование запаха в рекламе. Особенности формы в зависимости от задач рекламы. Исследования эффективности музыки в рекламе. Технологические вопросы использования музыки в рекламе	2		ОК 02, ОК 04, ПК 4.2
	Практические занятия		**2**	2	ОК 02, ОК 04, ОК 05, ПК 4.2
	2	**Практическое занятие № 12.** Психологическая экспертиза рекламы			
	Самостоятельная работа:		**2**		ОК 02, ОК 03, ОК 05, ПК 4.2
	Вопросы и задания для к практическому занятию: 1.Манипулятивная направленность рекламы. 2.Выписать в тетрадь основные приемы манипулятивного воздействия. 3.Узнать требования законодательства к рекламному материалу. 4.Выписать основные критерии психологической экспертизы рекламы				
		Дифференцированный зачет	**2**		
	Всего по МДК 04.05:		**54**	**26**	

УП.04. Учебная практика по обучению на рабочем месте	*Виды работ*	*36*	36	
	Знакомство с основными положениями Федерального закона 273-ФЗ «Об образовании в Российской Федерации» Составление технологических карт Разработка и проведение мастер-класса			ОК 01- ОК 06, ОК 09, ПК 4.2
	Дифференцированный зачет	**6**		
	ВСЕГО ПО УП.04	**36**	**36**	

ПП.04. Производственная практика по ПМ.04 Организация личного профессионального развития и обучения на рабочем месте	*Виды работ*	*36*		
	Знакомство с организацией Анализ структуры управления, штата организации Основное направление деятельности, сфера деятельности Выполнение анализа современных технологий графического дизайна для их адаптации и использования в своей профессиональной деятельности Разработка предложений на основе современных технологий и подходов в графическом дизайне			ОК 01- ОК 06, ОК 09, ПК 4.1 - ПК 4.3
	Дифференцированный зачет	**6**		
Всего по ПП.04:		**36**	**36**	

Экзамен по модулю	**6**		
Итого по ПМ.04	**385**	**165**	

2.3. Вариативные часы профессионального модуля

№ п/п	Наименование темы	Объем часов	Примечание
1	Раздел 5. Психология рекламы	**9**	Для совершенствования ПК 4.2
	ИТОГО:	**9**	

3 Условия реализации рабочей программы профессионального модуля

3.1 Материально-техническое обеспечение

Реализация рабочей программы профессионального модуля ПМ.04. Организация личного профессионального развития и обучения на рабочем месте осуществляется в

- кабинете социально-экономических дисциплин.

Оборудование кабинета:

- Рабочее место для преподавателя: персональный компьютер в сборе (Процессор: Ryzen3 3 5300G (либо аналог, 4 ядра и 4-8 потоков) Оперативная память: 8gb DDR4 3200 Mhz Накопитель: 256GB ssd.) – 1 шт.
- Короткофокусный проектор Optoma X309ST – 1 шт.
- Учебная маркерная доска белая – 1 шт.
- Стол ученический Классик двухместный регулируемый, №4-6 СУР А.02.46 проект НМ-035.04.02 – 29 шт.
- Стул ученический Стандарт, №4-6 СТУР А 02.46.Ф проект НМ-035.30.02 – 57 шт.

- кабинете экологии и безопасности жизнедеятельности

Оборудование кабинета:

- Персональный компьютер в сборе (Процессор: Ryzen3 3 5300G (либо аналог, 4 ядра и 4-8 потоков) Оперативная память: 8gb DDR4 3200 Mhz Накопитель: 256GB ssd.) – 1 шт.
- Короткофокусный проектор Optoma X309ST – 1 шт.
- Стол ученический Классик двухместный регулируемый, №4-6 СУР А.02.46 проект НМ-035.04.02 – 10 шт.
- Стул ученический Стандарт, №4-6 СТУР А 02.46.Ф проект НМ-035.30.02 – 19 шт.
- Учебная маркерная доска белая – 1 шт.
- Многофункциональное устройство HP (МФУ HP), А4, ч/б – 1 шт

При реализации рабочей программы профессионального модуля ПМ.04. Организация личного профессионального развития и обучения на рабочем месте проводятся учебная практика и производственная практика.

Материально-техническое оснащение практики представлены в рабочих программах практик.

3.2 Информационное обеспечение обучения

Управление

Учебная литература:

1. Абуладзе Д. Г. Документационное обеспечение управления персоналом : учебник и практикум для среднего профессионального

образования / Д. Г. Абуладзе, И. Б. Выпряжкина, В. М. Маслова. — 3-е изд., перераб. и доп. — Москва : Издательство Юрайт, 2024. — 374 с. — (Профессиональное образование). — ISBN 978-5-534-16657-6. — Текст : электронный // Образовательная платформа Юрайт [сайт]. — URL: https://urait.ru/bcode/531449 (дата обращения: 29.03.2024).

2. Жернакова М. Б. Деловое общение : учебник и практикум для среднего профессионального образования / М. Б. Жернакова, И. А. Румянцева. — 2-е изд., перераб. и доп. — Москва : Издательство Юрайт, 2024. — 319 с. — (Профессиональное образование). — ISBN 978-5-534-16605-7. — Текст : электронный // Образовательная платформа Юрайт [сайт]. — URL: https://urait.ru/bcode/531363 (дата обращения: 29.03.2024).

3. Каменнова М. С. Моделирование бизнес-процессов : учебник и практикум для среднего профессионального образования / М. С. Каменнова, В. В. Крохин, И. В. Машков. — Москва : Издательство Юрайт, 2024. — 533 с. — (Профессиональное образование). — ISBN 978-5-534-16845-7. — Текст : электронный // Образовательная платформа Юрайт [сайт]. — URL: https://urait.ru/bcode/531881 (дата обращения: 29.03.2024).

4. Колышкина Т. Б. Деловая культура : учебное пособие для среднего профессионального образования / Т. Б. Колышкина, И. В. Шустина. — 3-е изд., испр. и доп. — Москва : Издательство Юрайт, 2024. — 145 с. — (Профессиональное образование). — ISBN 978-5-534-15388-0. — Текст : электронный // Образовательная платформа Юрайт [сайт]. — URL: https://urait.ru/bcode/513617 (дата обращения: 29.03.2024).

5. Лопарев А. В. Конфликтология : учебник для среднего профессионального образования / А. В. Лопарев, Д. Ю. Знаменский. — 2-е изд., испр. и доп. — Москва : Издательство Юрайт, 2024. — 298 с. — (Профессиональное образование). — ISBN 978-5-534-13832-0. — Текст : электронный // Образовательная платформа Юрайт [сайт]. — URL: https://urait.ru/bcode/515208 (дата обращения: 29.03.2024).

6. Маслова, В. М. Управление персоналом : учебник и практикум для среднего профессионального образования / В. М. Маслова. — 5-е изд., перераб. и доп. — Москва : Издательство Юрайт, 2024. — 451 с. — (Профессиональное образование). — ISBN 978-5-534-15946-2. — Текст : электронный // Образовательная платформа Юрайт [сайт]. — URL: https://urait.ru/bcode/510315 (дата обращения: 29.03.2024).

7. Менеджмент: методы принятия управленческих решений : учебное пособие для среднего профессионального образования / П. В. Иванов [и др.] ; под редакцией П. В. Иванова. — 3-е изд., испр. и доп. — Москва : Издательство Юрайт, 2024. — 350 с. — (Профессиональное образование). — ISBN 978-5-

534-16417-6. — Текст : электронный // Образовательная платформа Юрайт [сайт]. — URL: https://urait.ru/bcode/531005 (дата обращения: 29.03.2024).

Дополнительная литература:

1. Кузнецов И.Н. Бизнес-этика. – М.: «Дашков и К». 2009.
2. Сетков В.И. Менеджмент: учебное пособие для студентов СПО. – М: КНОРУС. 2012.

Основы экономики и финансовой грамотности

Основные источники:

1. Налоговый Кодекс Российской Федерации. Часть 1.

Учебная литература:

1. Васильев В. П. Экономика : учебник и практикум для среднего профессионального образования / В. П. Васильев, Ю. А. Холоденко. — 4-е изд., перераб. и доп. — Москва : Издательство Юрайт, 2024. — 299 с. — (Профессиональное образование). — ISBN 978-5-534-16602-6. — Текст : электронный // Образовательная платформа Юрайт [сайт]. — URL: https://urait.ru/bcode/531361 (дата обращения: 19.03.2024).
2. Коршунов В. В. Экономика организации : учебник и практикум для среднего профессионального образования / В. В. Коршунов. — 6-е изд., перераб. и доп. — Москва : Издательство Юрайт, 2024. — 363 с. — (Профессиональное образование). — ISBN 978-5-534-16416-9. — Текст : электронный // Образовательная платформа Юрайт [сайт]. — URL: https://urait.ru/bcode/531004 (дата обращения: 19.03.2024).
3. Оплата труда в организации : учебник и практикум для среднего профессионального образования / О. А. Лапшова [и др.] ; под общей редакцией О. А. Лапшовой. — 3-е изд., перераб. и доп. — Москва : Издательство Юрайт, 2024. — 349 с. — (Профессиональное образование). — ISBN 978-5-534-15550-1. — Текст : электронный // Образовательная платформа Юрайт [сайт]. — URL: https://urait.ru/bcode/514575 (дата обращения: 19.03.2024).
4. Основы экономической теории : учебник и практикум для среднего профессионального образования / В. М. Пищулов [и др.] ; под общей редакцией В. М. Пищулова. — 2-е изд. — Москва : Издательство Юрайт, 2024. — 191 с. — (Профессиональное образование). — ISBN 978-5-534-16662-0. — Текст : электронный // Образовательная платформа Юрайт [сайт]. — URL: https://urait.ru/bcode/531454 (дата обращения: 19.03.2024).
5. Фрицлер А. В. Основы финансовой грамотности : учебник для среднего профессионального образования / А. В. Фрицлер, Е. А. Тарханова. — 2-е изд., перераб. и доп. — Москва : Издательство Юрайт, 2024. — 148 с. — (Профессиональное образование). — ISBN 978-5-534-16794-8. — Текст :

электронный // Образовательная платформа Юрайт [сайт]. — URL: https://urait.ru/bcode/531714 (дата обращения: 19.03.2024).

Учебно-методическая литература:

1. Жданова А.О., Савицкая Е.В. Финансовая грамотность: материалы для обучающихся. СПО. – М.:ВАКО. 2020
2. Жданова А.О., Зятьков М.А. Финансовая грамотность: рабочая тетрадь. СПО. – М.:ВАКО. 2020
3. Жданова А.О. Финансовая грамотность: материалы для родителей. СПО. – М.:ВАКО. 2020

Охрана труда

Кодексы

1. Трудовой кодекс Российской Федерации от 30.12.2001 № 197-ФЗ.
2. Уголовный кодекс Российской Федерации : Федер. закон от 13 июня 1996 г. № 63-ФЗ : принят Гос. Думой 24 мая 1996 г. : одобрен Советом Федерации 5 июня 1996 г.
3. Кодекс Российской Федерации об административных правонарушениях : Федер. закон от 30 дек. 2001 г. № 195-ФЗ : принят Гос. Думой 20 дек. 2001 г. : одобрен Советом Федерации 26 дек. 2001 г.

Федеральные законы

1. Федеральный закон от 24 июля 1998 г. №125-ФЗ «Об обязательном социальном страховании от несчастных случаев на производстве и профессиональных заболеваний»;
2. Федеральный закон от 10 января 2003 г. №17-ФЗ «О страховых тарифах на обязательное социальное страхование от несчастных случаев на производстве и профессиональных заболеваниях»;
3. Федеральный закон от 30 марта 1999 г. №52-ФЗ «О санитарно-эпидемиологическом благополучии населения»;
4. Федеральный закон от 21 декабря 1994 г. №69-ФЗ «О пожарной безопасности»;

Учебная литература:

1. Беляков, Г. И. Охрана труда и техника безопасности : учебник для среднего профессионального образования / Г. И. Беляков. — 4-е изд., перераб. и доп. — Москва : Издательство Юрайт, 2024. — 353 с. — (Профессиональное образование). — ISBN 978-5-534-16364-3. — Текст : электронный // Образовательная платформа Юрайт [сайт]. — URL: https://urait.ru/bcode/530881 (дата обращения: 19.03.2024).

Основы бережливого производства

Учебная литература:

1. Староверова К. О. Основы бережливого производства : учебное пособие для среднего профессионального образования / К. О. Староверова. — Москва : Издательство Юрайт, 2024. — 74 с. — (Профессиональное образование). — ISBN 978-5-534-16473-2. — Текст : электронный // Образовательная платформа Юрайт [сайт]. — URL: https://urait.ru/bcode/531211 (дата обращения: 18.03.2024).

Дополнительная литература

1 ГОСТ Р 56020-2014. Бережливое производство. Основные положения и словарь. – Введ. 2015-03-01. – М.: Стандартинформ, 2015. – 18 с.

2 ГОСТ Р 56404-2015. Бережливое производство. Требования к системам менеджмента. – Введ. 2015-06-02. – М.: Стандартинформ, 2015. – 20 с.

3 ГОСТ Р 56407-2015. Бережливое производство. Основные методы и инструменты. – Введ. 2015-06-02. – М.: Стандартинформ, 2016. – 16 с.

4 ГОСТ Р 56908-2016. Бережливое производство. Стандартизация работы. – Введ. 2016-10-01. – М.: Стандартинформ, 2017. – 15 с.

5 VDI 2870 Blatt 2/Part 2. Lean production systems. List of methods // Verein Deutscher Ingenieure e.V. – Düsseldorf, 2013. – 111 s.

6 Стандартизированная работа // Пер. с англ. - М.: ИКСИ, 2007. – 152 с.

Психология общения

Литература:

1. Абельская Р. Ш. Психология общения для IT-специальностей : учебное пособие для среднего профессионального образования / Р. Ш. Абельская ; под научной редакцией И. Н. Обабкова. — Москва : Издательство Юрайт, 2024. — 111 с. — (Профессиональное образование). — ISBN 978-5-534-12200-8. — Текст : электронный // Образовательная платформа Юрайт [сайт]. — URL: https://urait.ru/bcode/518803 (дата обращения: 17.03.2024).

2. Бороздина Г. В. Психология общения : учебник и практикум для среднего профессионального образования / Г. В. Бороздина, Н. А. Кормнова ; под общей редакцией Г. В. Бороздиной. — 2-е изд., перераб. и доп. — Москва : Издательство Юрайт, 2024. — 392 с. — (Профессиональное образование). — ISBN 978-5-534-16727-6. — Текст : электронный // Образовательная платформа Юрайт [сайт]. — URL: https://urait.ru/bcode/531593 (дата обращения: 17.03.2024).

3. Жернакова М. Б. Деловое общение : учебник и практикум для среднего профессионального образования / М. Б. Жернакова, И. А. Румянцева. — 2-е изд., перераб. и доп. — Москва : Издательство Юрайт, 2024. — 319 с. — (Профессиональное образование). — ISBN 978-5-534-16605-7. — Текст : электронный // Образовательная платформа Юрайт [сайт]. — URL: https://urait.ru/bcode/531363 (дата обращения: 17.03.2024).

4. Колышкина Т. Б. Деловая культура : учебное пособие для среднего профессионального образования / Т. Б. Колышкина, И. В. Шустина. — 3-е изд., испр. и доп. — Москва : Издательство Юрайт, 2024. — 145 с. — (Профессиональное образование). — ISBN 978-5-534-15388-0. — Текст : электронный // Образовательная платформа Юрайт [сайт]. — URL: https://urait.ru/bcode/513617 (дата обращения: 17.03.2024).

5. Коноваленко М. Ю. Психология общения : учебник и практикум для среднего профессионального образования / М. Ю. Коноваленко. — 2-е изд., перераб. и доп. — Москва : Издательство Юрайт, 2024. — 476 с. — (Профессиональное образование). — ISBN 978-5-534-11060-9. — Текст : электронный // Образовательная платформа Юрайт [сайт]. — URL: https://urait.ru/bcode/511865 (дата обращения: 17.03.2024).

Лопарев А. В. Конфликтология : учебник для среднего профессионального образования / А. В. Лопарев, Д. Ю. Знаменский. — 2-е изд., испр. и доп. — Москва : Издательство Юрайт, 2024. — 298 с. — (Профессиональное образование). — ISBN 978-5-534-13832-0. — Текст : электронный // Образовательная платформа Юрайт [сайт]. — URL: https://urait.ru/bcode/515208 (дата обращения: 17.03.2024).

Электронные образовательные ресурсы:

Управление

Сайты, блоги, электронные библиотеки

1. Журнал «Современные технологии управления». [Электронный ресурс]. URL: https://sovman.ru/

2. Videoinfographica. Профессия графический дизайнер: плюсы и минусы. [Электронный ресурс]. URL: https://videoinfographica.com/graphic-designer/?ysclid=lzcqt65s9t523511963

Дополнительная электронная литература/учебные пособия, материалы, статьи

1. Дирша Е.В. Исследование систем управления: Курс лекций: Учебное пособие для студентов всех форм обучения экономических направлений /

Рубцовский индустриальный институт. – Рубцовск, 2020. – 114 с. [Электронный ресурс]. URL: Dirsha_E.V._ISU_2020.pdf (rubinst.ru)

2. Фомин, В. И. Менеджмент: информационный бизнес: учебное пособие для среднего профессионального образования/ В. И. Фомин — 3-е изд., испр. и доп.— Москва : Издательство Юрайт, 2023. — 243 с. — (Профессиональное образование). — ISBN 978-5-534-11623-6. — Текст : электронный // Образовательная платформа Юрайт [сайт]. — [Электронный ресурс]. URL: https://urait.ru/bcode/518498

Видеоматериалы/ виртуальные музеи/интерактивные презентации

1. Вебинар. Яндекс. Практикум. [Электронный ресурс]. URL: Что делает графический дизайнер: разбираем рабочий день - поиск Яндекса по видео (yandex.ru)

Тренажеры/ тесты/ кейсы/ материал для практикума/ бесплатные онлайн курсы

1. ДЕКАН ТЕСТ. Каталог бесплатных тестов. [Электронный ресурс]. URL: Менеджмент - ДЕКАН ТЕСТ (dekane.ru)

2. Тест-менеджмент. Конструктор. Тестов Ру. [Электронный ресурс]. URL: Тест - Менеджмент (konstruktortestov.ru)

3. Online Test Pad. [Электронный ресурс]. URL: Тема 'Менеджмент' - Пройти онлайн тест | Online Test Pad

Основы экономики и финансовой грамотности

Сайты, блоги, электронные библиотеки

1. Официальный сайт Федеральной службы государственной статистики. [Электронный ресурс]. URL: www.gks.ru

2. Портал "Новый бизнес. Социальное предпринимательство". [Электронный ресурс]. URL: www.nb-forum.ru

3. Сайт Московской биржи. [Электронный ресурс]. URL: www.moex.com/ru/listing/securities.aspx

4. Официальный сайт Министерства экономического развития РФ. [Электронный ресурс]. URL: http://economy.gov.ru

5. ВЭБ.РФ. [Электронный ресурс]. URL: https://veb.ru/?utm_source=uchitel.club&utm_campaign=finskills&utm_medium=banner

6. ВЭБ.РФ. Якутск. [Электронный ресурс]. URL: https://citylifeindex.ru/city_profile/Yakutsk

Дополнительная электронная литература/учебные пособия, материалы, статьи

1. Основы финансовой грамотности [Электронный ресурс] : учебное пособие : текстовое учебное электронное издание на компакт-диске / И.Н. Швецова, Е.А. Бадокина, С.В. Бочкова и др. / под общ. ред. И.Н. Швецовой; Федер. гос. бюдж. образоват. учреждение высш. образования «Сыктыв. гос. ун-т им. Питирима Сорокина». – Электрон. текстовые дан. (2,0 Мб). – Сыктывкар: Изд-во СГУ им. Питирима Сорокина, 2020. [Электронный ресурс]. URL: Уч пос_Основы финансовой грамотности.pdf (syktsu.ru)

2. Брехова Ю.В., Алмосов А.П., Завьялов Д.Ю. Б87 Финансовая грамотность: материалы для учащихся. 10–11 классы общеобразоват. орг. — М.: ВАКО, 2018. — 344 с. — (Учимся разумному финансовому поведению). ISBN 978-5-408-04063-6. [Электронный ресурс]. URL: fg-uchebnik-10-11kl-compressed.pdf (xn--80apaohbc3aw9e.xn--p1ai)

3. Брехова Ю.В., Алмосов А.П., Завьялов Д.Ю. Б87 Финансовая грамотность: рабочая тетрадь. 10—11 классы общеобразоват. орг. — М.: ВАКО, 2018. — 96 с. — (Учимся разумному финансовому поведению). ISBN 978-5-408-04062-9[Электронный ресурс]. URL: fg-rabochaya-tetrad-10-11kl.pdf (xn--80apaohbc3aw9e.xn--p1ai)

Видеоматериалы/ виртуальные музеи/интерактивные презентации

1. Издательство Просвещение. Видео по теме «Человеческий капитал». [Электронный ресурс]. URL: https://vk.com/video-39656869_456240683

2. Издательство Просвещение. [Электронный ресурс]. URL: Видео по теме «Целеполагание» https://vk.com/video-39656869_456240680

3. Издательство Просвещение. [Электронный ресурс]. URL:Видео по теме «Как я могу заработать?» https://vk.com/video-39656869_456240682

4. Издательство Просвещение. [Электронный ресурс]. URL: Видео по теме «Банковские продукты». https://vk.com/video-39656869_456240681

5. Издательство Просвещение. [Электронный ресурс]. URL: Видео по теме «Бюджет» https://vk.com/video-39656869_456240685

6. Издательство Просвещение. [Электронный ресурс]. URL: Видео по теме «Мошенники» https://vk.com/video-39656869_456240684

7. Издательство Просвещение Чек-лист «Как защитить себя от мошенников?» [Электронный ресурс]. URL: https://uchitel.club/uploads/2022/05/additions/kak-zashchitit-sebya-ot-moshennikov.pdf

8. Мои финансы. [Электронный ресурс]. URL: https://xn--80apaohbc3aw9e.xn--p1ai/article/

9. Технология Доверия. [Электронный ресурс]. URL: Вебинары: https://training.tedo.ru/event/besplatnye-webinary/

10. Центр дополнительного образования РГПУ им. А. И. Герцена. [Электронный ресурс]. URL: Открытые видео лекции Экономические основы Курс: Экономические основы образования (herzen.edu.ru)

11. Мультфильмы. [Электронный ресурс]. URL: https://fincult.info/teaching/multiki-o-finansakh-5/

12. Лекции по финансовой и правовой грамотности. [Электронный ресурс]. URL: Лекции по финансовой и правовой грамотности – смотреть онлайн все 51 видео от Лекции по финансовой и правовой грамотности в хорошем качестве на RUTUBE

13. Цикл вебинаров "Финтрек" Банка России. [Электронный ресурс]. URL: Цикл вебинаров "Финтрек" Банка России — Центр «Федеральный методический центр по финансовой грамотности системы общего и среднего профессионального образования» — Национальный исследовательский университет «Высшая школа экономики» (hse.ru)

14. Банк России. [Электронный ресурс]. URL:Каталог уроков. Модули. Каталог уроков (dni-fg.ru)

Тренажеры/ тесты/ кейсы/ материал для практикума/ бесплатные онлайн курсы

1. Финансовая культура. https://fincult.info/
2. Финансовый калькулятор. https://fincult.info/calc/income/#novice

Бережливое производство

Сайты, блоги, электронные библиотеки

1. Автономная некоммерческая организация «Федеральный центр компетенций в сфере производительности труда» (ФЦК). [Электронный ресурс]. URL: https://производительность.рф

2. Персональный проект о бережливом производстве / Учебно-консалтинговый ресурс. – [Электронный ресурс]. URL: http://wkazarin.ru

3. Практика внедрения бережливого производства / Учебно-консалтинговый ресурс. – [Электронный ресурс]. URL: http://leanbase.ru

4. Официальный сайт консалтинговой компании «Лин Консалт». – [Электронный ресурс]. URL: http://www.lean-consult.ru

5. Словарь маркетолога. [Электронный ресурс]. URL: Бережливое производство: что это такое и как применять Lean-технологии | Unisender

6. ООО «НЕЙРОС». [Электронный ресурс]. URL: Бережливое производство - что это такое и что какая его цель | инструменты и принципы lean методологии (neiros.ru)

7. Stik. [Электронный ресурс]. URL: Основы и принципы бережливого производства. (stik.pro)

Дополнительная электронная литература/учебные пособия, материалы, статьи

1. Руководство по бережливому производству Рон Перейра. [Электронный ресурс]. URL: LSS Academy (chirpo.ru)

2. Учебник для СПО. Основы бережливого производства, Изд. Академия, под общей редакцией Е.А. Шашинковой. [Электронный ресурс]. URL: Онлайн-ридер (academia-moscow.ru)

Видеоматериалы/ виртуальные музеи/интерактивные презентации

1. Основы Бережливого производства. Ключевые принципы. Создание ценности. [Электронный ресурс]. URL: Основы Бережливого производства. Ключевые принципы. Создание ценности. - YouTube

2. Бесплатные видео-уроки Видео-уроки - Бережливое производство (lean-practik.ru)

Тренажеры/ тесты/ кейсы/ материал для практикума/ бесплатные онлайн курсы

1. Тест [Электронный ресурс]. URL: Бережливое производство. [Электронный ресурс]. URL: Тест Бережливое производство (prostospb.team)

Охрана труда

Сайты, блоги, электронные библиотеки

1. Журнал труда от А до Я – Официальный сайт. – [Электронный ресурс]. URL:https://coko1.ru/articles/protection/ohrana-truda-ot-a-do-ya/

2. Государственное бюджетное учреждение Республики Саха (Якутия) «Республиканский информационно-аналитический центр мониторинга условий труда – Исследовательская лаборатория экспертизы условий труда». Памятка. [Электронный ресурс]. URL: 5f9f820091030.pdf (riacmut.ru)

Дополнительная электронная литература/учебные пособия, материалы, статьи

1. Лекции по охране труда [Электронный ресурс]. URL: Lekzii_OT.pdf (vlsu.ru)

2. Общие вопросы охраны труда и функционирования системы управления охраной труда. [Электронный ресурс]. URL: курс лекций (ptpit.ru)

3. Лекции по курсу: «Общие вопросы охраны труда и функционирования системы управления охраной труда». [Электронный ресурс]. URL: 911665572700.pdf (focdoc.ru)

Видеоматериалы/ виртуальные музеи/интерактивные презентации

1. Видеолекция «Основы охраны труда. Безопасная и здоровая рабочая среда». [Электронный ресурс]. URL Видеолекция «Основы охраны труда. Безопасная.. — Видео | ВКонтакте (vk.com)

Тренажеры/ тесты/ кейсы/ материал для практикума/ бесплатные онлайн курсы

1. Тест по теме «Тесты с ответами по теме Охрана труда» [Электронный ресурс]. URL: https://zaochnik.com/online-tests/bgd/68-s-otvetami-po-ohrane-truda/

2. Тест по охране труда с новыми вопросами 2024 года онлайн. [Электронный ресурс]. URL: https://arkons.biz/test-po-ohrane-truda-s-novymi-voprosami-2023-goda-onlayn-avtopodschet-ballov

Социальная психология

Сайты, блоги, электронные библиотеки

1. «Единая коллекция Цифровых Образовательных Ресурсов» [Электронный ресурс]. URL: (http://school-collection.edu.ru/)

2. Публикации по социальной психологии [Электронный ресурс]. URL: http://school-collection.edu.ru/catalog/search/?text=%F1%EE%F6%E8%E0%EB%FC%ED%E0%FF+%EF%F1%E8%F5%EE%EB%EE%E3%E8%FF&submit=%CD%E0%E9%F2%E8

3. Психология на русском языке - http://www.psychology.ru/. [Электронный ресурс]. URL: Каталог текстов https://www.psychology.ru/library

4. Электронная библиотека психологической литературы. [Электронный ресурс]. URL: (http://bookap.info/)

5. Электронная библиотека «Koob.ru»: подразделы «Психология», [Электронный ресурс]. URL: https://www.koob.ru/social_psychology/

4. «Флогистон». [Электронный ресурс]. URL: http://flogiston.ru/library

Электронные газеты и журналы:

1. Журнал «Вопросы психологии». [Электронный ресурс]. URL: (http://www.voppsy.ru/)

2. Электронный журнал «Психологическая наука и образование». [Электронный ресурс]. URL: https://psyjournals.ru/journals

Дополнительная электронная литература/учебные пособия, материалы, статьи

1. Словарь-справочник по социальной психологии. Автор: Крысько В.Г. [Электронный ресурс]. URL: file:///C:/Users/EElina/Downloads/slovar_spravochnik_po_socialnoj_psiholog.pdf

2. Электронный вариант книги. Дэвид Майерс «Изучаем социальную психологию». [Электронный ресурс]. URL: https://www.phantastike.com/social_psychology/exploring_social_psychology_1/html/

Видеоматериалы/ виртуальные музеи/интерактивные презентации

1. Подборка видео материала Центр дополнительного образования РГПУ им. А. И. Герцена. Открытые лекции. [Электронный ресурс]. URL: Курс: Общая и социальная психология (herzen.edu.ru)

2. Подборка видео материала Центр дополнительного образования РГПУ им. А. И. Герцена. Открытые лекции. [Электронный ресурс]. URL: Курс: Психология развития человека в образовании (herzen.edu.ru)

3. Видео материал курса лекций Г.М. Андреева - Социальная психология (курс лекций МГУ). [Электронный ресурс]. URL: Г.М. Андреева - Социальная психология (курс лекций МГУ) | ВКонтакте (vk.com)

4. Видео лекции Г.М. Андреева - Социальная психология (курс лекций МГУ). [Электронный ресурс]. URL: https://rideo.tv/andreeva_g_m/

5. Видео лекции О.А. Гулевич, Социальная психология / НИУ ВШЭ. [Электронный ресурс]. URL: https://rideo.tv/video/55098/

Тренажеры/ тесты/ кейсы/ материал для практикума/ бесплатные онлайн курсы

1. Профессиональное психологическое онлайн-тестирование. [Электронный ресурс]. URL: https://azps.ru/psychotest.html

2. «Психологическая лаборатория». [Электронный ресурс]. URL: (http://vch.narod.ru/)

3. Тренажер на распознавание эмоций. [Электронный ресурс]. URL: Тренажер на распознавание эмоций (avernus.ru) Тренажер на распознавание эмоций (avernus.ru)

3.3 Учебно-методическое обеспечение

По профессиональному модулю ПМ.04. Организация и управление процессом изготовления рекламного продукта создан учебно-методический комплекс:

– Рабочая программа;

– Фонд оценочных средств;

– Методические указания по выполнению заданий на практических занятиях;

– Методические указания по выполнению самостоятельной работы;
– Дидактический материал.

3.4. Общие требования к организации образовательного процесса

Освоение обучающимися профессионального модуля ПМ.04. Организация личного профессионального развития и обучения на рабочем месте проходит в как в учебном заведении, так и на предприятиях города.

Профессиональный модуль ПМ.04 изучается в течение всего периода обучения.

Учебная практика проводится после изучения МДК 04.01 Основы менеджмента и планирования профессиональной деятельности и направлена на формирование у обучающихся умений, приобретение части практического опыта по ПМ.04 с целью освоения ими общих и профессиональных компетенций по специальности.

Производственная практика проходит на предприятиях и в организациях на основе заключенных договоров о практической подготовке.

Самостоятельная работа организована в каждой теме МДК 04.01, МДК 04.02, МДК 04.03, МДК 04.05 в соответствии с методическими указаниями, разработанными преподавателями.

3.5. Кадровое обеспечение образовательного процесса

Требования к квалификации педагогических кадров, обеспечивающих обучение по профессиональному модулю:

Наличие высшего профессионального образования, соответствующего профилю модуля ПМ.04. Организация личного профессионального развития и обучения на рабочем месте по профессии 54.01.20 Графический дизайнер.

Доля педагогических работников, обеспечивающих освоение обучающимися профессионального модуля, имеющих опыт деятельности не менее одного года в организациях, направление деятельности которых соответствует области профессиональной деятельности, в общей численности педагогических работников, участвующих в реализации профессионального модуля, должна быть не менее 25%.

4 Контроль и оценка результатов освоения профессионального модуля (вида деятельности)

Контроль и оценка результатов освоения содержания ПМ.04. Организация личного профессионального развития и обучения на рабочем месте обучающимся осуществляется преподавателем на занятиях по итогам выполнения заданий на уроках, практических занятиях, учебной и производственной практике и самостоятельной работы.

Оценка качества освоения программы профессионального модуля обучающимся включает текущий контроль успеваемости и промежуточную аттестацию.

Код и наименование формируемых компетенций	***Практический опыт, умения, знания***	***Формы контроля и оценки результатов освоения***	
		Текущий контроль	***Промежуточная аттестация***
ПК 4.1. Анализировать современные тенденции в области графического дизайна для их адаптации и использования в своей профессиональной деятельности.	**знать:** $З_1$ - системы управления трудовыми ресурсами в организации; $З_2$ - методы и формы самообучения и саморазвития на основе самопрезентации; $З_3$ - способы управления конфликтами и борьбы со стрессом.	МДК.04.01 *- устный опрос* *- выполнение заданий на практических занятиях* *- выполнение заданий самостоятельной работы*	*- дифференцированный зачет*
		МДК.04.04 *- устный опрос* *- выполнение заданий на практических занятиях выполнение заданий самостоятельной работы*	*- дифференцированный зачет*
	иметь практический опыт в: $ПО_1$ - самоорганизации, обеспечении профессионального саморазвития и развития профессии. **уметь:** $У_1$ - принимать самостоятельные решения по вопросам совершенствования организации работы; $У_2$ - применять логические и интуитивные методы поиска новых идей и решений;	УП.04 Учебная практика *- комплексный контроль в ходе выполнения видов работ*	*- дифференцированный зачет*
		ПП.04 Производственная практика *- комплексный контроль в ходе выполнения видов работ*	*- дифференцированный зачет*
			- экзамен по модулю

Код и наименование формируемых компетенций	***Практический опыт, умения, знания***	***Формы контроля и оценки результатов освоения***	
		Текущий контроль	***Промежуточная аттестация***
ПК 4.2. Проводить мастер-классы, семинары и консультации по современным технологиям в области графического дизайна.	**знать:** $З_1$ - системы управления трудовыми ресурсами в организации; $З_2$ - методы и формы самообучения и саморазвития на основе самопрезентации; $З_3$ - способы управления конфликтами и борьбы со стрессом.	МДК.04.01 *- устный опрос* *- выполнение заданий на практических занятиях* *- выполнение заданий самостоятельной работы*	*- дифференцированный зачет*
		МДК.04.03 *- устный опрос* *- выполнение заданий на практических занятиях выполнение заданий самостоятельной работы*	*- дифференцированный зачет*
		МДК.04.04 *- устный опрос* *- выполнение заданий на практических занятиях выполнение заданий самостоятельной работы*	*- дифференцированный зачет*
		МДК.04.05 *- устный опрос* *- выполнение заданий на практических занятиях выполнение заданий самостоятельной работы*	*- дифференцированный зачет*
	иметь практический опыт в: $ПО_1$ - самоорганизации, обеспечении профессионального саморазвития и развития профессии. **уметь:** $У_1$ - принимать самостоятельные решения по вопросам совершенствования организации работы; $У_2$ - применять логические и интуитивные методы поиска новых идей и решений;	УП.04 Учебная практика *- комплексный контроль в ходе выполнения видов работ*	*- дифференцированный зачет*
		ПП.04 Производственная практика *- комплексный контроль в ходе выполнения видов работ*	*- дифференцированный зачет*
			- экзамен по модулю
ПК 4.3. Разрабатывать	**знать:** $З_1$ - системы управления трудовыми	МДК.04.01 *- устный опрос*	*- дифференцированный зачет*

Код и наименование формируемых компетенций	***Практический опыт, умения, знания***	***Формы контроля и оценки результатов освоения***	
		Текущий контроль	***Промежуточная аттестация***
предложения по использованию новых технологий в целях повышения качества создания дизайн-продуктов и обслуживания заказчиков	ресурсами в организации; $З_2$ - методы и формы самообучения и саморазвития на основе самопрезентации; $З_3$ - способы управления конфликтами и борьбы со стрессом. ***иметь практический опыт в:*** $ПО_1$ - самоорганизации, обеспечении профессионального саморазвития и развития профессии. **уметь:** $У_1$ - принимать самостоятельные решения по вопросам совершенствования организации работы; $У_2$ - применять логические и интуитивные методы поиска новых идей и решений;	- *выполнение заданий на практических занятиях* *- выполнение заданий самостоятельной работы*	
		МДК.04.02 *- устный опрос* - *выполнение заданий на практических занятиях* *- выполнение заданий самостоятельной работы*	- *дифференцированный зачет*
		МДК.04.03 *- устный опрос* - *выполнение заданий на практических занятиях* *- выполнение заданий самостоятельной работы*	- *дифференцированный зачет*
		ПП.04 Производственная практика *- комплексный контроль в ходе выполнения видов работ*	- *дифференцированный зачет*
			- экзамен по модулю

Формы и методы контроля и оценки результатов обучения должны позволять проверять у обучающихся, не только сформированность профессиональных компетенций (ПК), но и **общих компетенций** (ОК):

Результаты (сформированные общие компетенции)	**Основные показатели оценки результата**	***Формы контроля и оценки результатов освоения***	
		Текущий контроль	***Промежуточная аттестация***
ОК 01. Выбирать способы решения задач профессиональной деятельности, применительно к различным контекстам	- самостоятельно организует свою деятельность по выданным заданиям - умеет оценить свои возможности для выполнения поставленных целей, задач, заданий по дисциплине	*комплексный контроль в ходе выполнения видов работ по МДК.04.01, МДК 04.02, МДК 04.03, МДК 04.04, МДК 04.05, УП.04 и ПП.04*	*- - дифференцированный зачет (МДК 04.01, МДК 04.03, МДК 04.04, МДК 04.05)* *- дифференцированный зачет (УП.04, ПП 04)* *- другие формы контроля, дифференцированный зачет (МДК 04.02)* *- Экзамен по модулю*
ОК 02. Использовать современные средства поиска, анализа и интерпретации информации и информационные технологии для выполнения задач профессиональной деятельности	- осуществляет поиск информации в сети Интернет и различных электронных носителях - извлекает информацию с электронных носителей - использует средства ИТ для обработки и хранения информации - представляет информацию в различных формах с использованием разнообразного программного обеспечения - создает презентации в различных формах		
ОК 03. Планировать и реализовывать собственное профессиональное и личностное развитие, предпринимательскую деятельность в профессиональной сфере, использовать знания по правовой и финансовой грамотности в различных жизненных ситуациях	- берет на себя ответственность за принятое решение/совершенный поступок - ответственно выполняет разовые/постоянные поручения в группе - может спрогнозировать результат - умеет оценить свои действия, поступки и проанализировать их - знает основную нормативную документацию по предпринимательской деятельности и может ее найти в поисковых системах; - определяет возможности/невозможности предпринимательства той или иной возникшей ситуации - успешно учится, выполняет повседневные поручения/обязанности, связанные с финансами (оплата проезда, покупка продуктов, обеда) - владеет навыками обращения с банковскими картами		
ОК 04. Эффективно взаимодействовать и работать в коллективе и команде	- устанавливает позитивный стиль общения - выбирает стиль общения в соответствии с ситуацией - признает чужое мнение - при необходимости отстаивает собственное мнение - принимает критику - ведет деловую беседу в соответствии с этическими нормами - соблюдает официальный стиль при оформлении документов		

	- выполняет письменные и устные рекомендации преподавателя - способен к эмпатии - организует коллективное обсуждение рабочей ситуации		
ОК 05. Осуществлять устную и письменную коммуникацию на государственном языке Российской Федерации с учетом особенностей социального и культурного контекста	- умеет передавать информацию другому человеку - способен правильно формулировать свои мысли в устной и письменной формах - способен письменно оформлять свои мысли		
ОК 06. Проявлять гражданско-патриотическую позицию, демонстрировать осознанное поведение на основе традиционных российских духовно-нравственных ценностей, в том числе с учетом гармонизации межнациональных и межрелигиозных отношений, применять стандарты антикоррупционного поведения	- не участвует в запрещенных группировках; - не проводит антироссийскую пропаганду; - уважительно относится к сверстникам, окружающим, старшим и младшим; - не хамит, не грубит - применяет в своем поведении стандарты антикоррупционного поведения		
ОК.07. Содействовать сохранению окружающей среды, ресурсосбережению, применять знания об изменении климата, принципы бережливого производства, эффективно действовать в чрезвычайных ситуациях	- поддерживает чистоту в учебном кабинете и на своем рабочем месте - адекватно реагирует на внезапное изменение ситуации (звонок, сирена, сигнал тревоги)		
ОК 08. Использовать средства физической культуры для сохранения и укрепления здоровья в процессе профессиональной деятельности и поддержания необходимого уровня физической подготовленности	- посещает учебные занятия, практику; - отсутствие пропусков по болезни - посещение спортивных секций в колледже и вне (по различным видам спорта) - ведет здоровый образ жизни		

ОК 09. Пользоваться профессиональной документацией на государственном и иностранном языках	- осуществлять эффективный поиск необходимой информации в российских и зарубежных источниках: нормативно-правовой документации, стандартов, научных публикации, технической документации; - уметь применять лексику и грамматику иностранного языка для перевода текста, содержание которого включает профессиональную лексику; - уметь анализировать, систематизировать и применять в профессиональной деятельности информацию, содержащуюся в документации профессиональной области.		

Критерии и методы оценки сформированности знаний, умений, практического опыта, общих и профессиональных компетенций отражены в фонде оценочных средств профессионального модуля ПМ.04. Организация личного профессионального развития и обучения на рабочем месте.

ЛИСТ изменений
РАБОЧАЯ ПРОГРАММА
профессионального модуля

ПМ 04. Организация личного профессионального развития и обучения на рабочем месте

для профессии 54.01.20 Графический дизайнер

Дата изменений – 23.08.2024

Основание: Приказ Министерства просвещения Российской Федерации от 03.07.2024 N 464 "О внесении изменений в федеральные государственные образовательные стандарты среднего профессионального образования" (Зарегистрировано в Минюсте России 09.08.2024 N 79088)

Изменения внесены в формулировку общих компетенций (ОК)

п. 1.2 Требования к результатам освоения профессионального модуля

было	стало
ОК 01. Выбирать способы решения задач профессиональной деятельности, применительно к различным контекстам ОК 02. Осуществлять поиск, анализ и интерпретацию информации, необходимой для выполнения задач профессиональной деятельности ОК 03. Планировать и реализовывать собственное профессиональное и личностное развитие. ОК 04. Работать в коллективе и команде, эффективно взаимодействовать с коллегами, руководством, клиентами ОК 05. Осуществлять устную и письменную коммуникацию на государственном языке с учетом особенностей социального и культурного контекста ОК 07. Содействовать сохранению окружающей среды, ресурсосбережению, *эффективно действовать в чрезвычайных ситуациях*. ОК 09. Использовать информационные технологии в профессиональной деятельности ОК 10. Пользоваться профессиональной документацией на государственном и иностранном языках.	ОК 01. Выбирать способы решения задач профессиональной деятельности применительно к различным контекстам; ОК 02. Использовать современные средства поиска, анализа и интерпретации информации и информационные технологии для выполнения задач профессиональной деятельности; ОК 03. Планировать и реализовывать собственное профессиональное и личностное развитие, предпринимательскую деятельность в профессиональной сфере, использовать знания по правовой и финансовой грамотности в различных жизненных ситуациях; ОК 04. Эффективно взаимодействовать и работать в коллективе и команде; ОК 05. Осуществлять устную и письменную коммуникацию на государственном языке Российской Федерации с учетом особенностей социального и культурного контекста; ОК 06. Проявлять гражданско-патриотическую позицию, демонстрировать осознанное поведение на основе традиционных российских духовно-нравственных ценностей, в том числе с учетом гармонизации межнациональных и межрелигиозных отношений, применять стандарты антикоррупционного поведения; ОК 07. *Содействовать сохранению окружающей среды, ресурсосбережению*[2], *применять знания об изменении климата,* принципы бережливого производства, эффективно действовать в чрезвычайных ситуациях. ОК 08. Использовать средства физической культуры для сохранения и укрепления здоровья в процессе профессиональной деятельности и поддержания необходимого уровня физической подготовленности. ОК 09. Пользоваться профессиональной документацией на государственном и иностранном языках.

[2] *Выделенное курсивом не формируется в рамках данного модуля*

4. Контроль и оценка результатов освоения профессионального модуля (вида деятельности)

было		стало	
Результат (общие компетенции)	*Основные показатели*	*Результат (общие компетенции)*	*Основные показатели*
ОК 01. Выбирать способы решения задач профессиональной деятельности, применительно к различным контекстам	- самостоятельно организует свою деятельность по выданным заданиям - умеет оценить свои возможности для выполнения поставленных целей, задач, заданий по дисциплине	ОК 01. Выбирать способы решения задач профессиональной деятельности, применительно к различным контекстам	- самостоятельно организует свою деятельность по выданным заданиям - умеет оценить свои возможности для выполнения поставленных целей, задач, заданий по дисциплине
ОК 02. Осуществлять поиск, анализ и интерпретацию информации, необходимой для выполнения задач профессиональной деятельности	- осуществляет поиск информации в сети Интернет и различных электронных носителях - извлекает информацию с электронных носителей - использует средства ИТ для обработки и хранения информации - представляет информацию в различных формах с использованием разнообразного программного обеспечения - создает презентации в различных формах	ОК 02. Использовать современные средства поиска, анализа и интерпретации информации и информационные технологии для выполнения задач профессиональной деятельности	- осуществляет поиск информации в сети Интернет и различных электронных носителях - извлекает информацию с электронных носителей - использует средства ИТ для обработки и хранения информации - представляет информацию в различных формах с использованием разнообразного программного обеспечения - создает презентации в различных формах
ОК 03. Планировать и реализовывать собственное профессиональное и личностное развитие.	- берет на себя ответственность за принятое решение/совершенный поступок - ответственно выполняет разовые/ постоянные поручения в группе - может спрогнозировать результат - умеет оценить свои действия, поступки и проанализировать их	ОК 03. Планировать и реализовывать собственное профессиональное и личностное развитие, предпринимательскую деятельность в профессиональной сфере, использовать знания по правовой и финансовой грамотности в различных жизненных ситуациях	- берет на себя ответственность за принятое решение/совершенный поступок - ответственно выполняет разовые/постоянные поручения в группе - может спрогнозировать результат - умеет оценить свои действия, поступки и проанализировать их - знает основную нормативную документацию по предпринимательской деятельности и может ее найти в поисковых системах;

			- определяет возможности/невозможности предпринимательства той или иной возникшей ситуации - успешно учится, выполняет повседневные поручения/обязанности, связанные с финансами (оплата проезда, покупка продуктов, обеда) - владеет навыками обращения с банковскими картами
ОК 04. Работать в коллективе и команде, эффективно взаимодействовать с коллегами, руководством, клиентами	- устанавливает позитивный стиль общения - выбирает стиль общения в соответствии с ситуацией - признает чужое мнение - при необходимости отстаивает собственное мнение - принимает критику - ведет деловую беседу в соответствии с этическими нормами - соблюдает официальный стиль при оформлении документов - выполняет письменные и устные рекомендации преподавателя - способен к эмпатии - организует коллективное обсуждение рабочей ситуации	ОК 04. Эффективно взаимодействовать и работать в коллективе и команде	- устанавливает позитивный стиль общения - выбирает стиль общения в соответствии с ситуацией - признает чужое мнение - при необходимости отстаивает собственное мнение - принимает критику - ведет деловую беседу в соответствии с этическими нормами - соблюдает официальный стиль при оформлении документов - выполняет письменные и устные рекомендации преподавателя - способен к эмпатии - организует коллективное обсуждение рабочей ситуации
ОК 05. Осуществлять устную и письменную коммуникацию на государственном языке с учетом особенностей социального и культурного контекста	- умеет передавать информацию другому человеку - способен правильно формулировать свои мысли в устной и письменной формах - способен оценить уровень своих знаний по дисциплине	ОК 05. Осуществлять устную и письменную коммуникацию на государственном языке Российской Федерации с учетом особенностей социального и культурного контекста	- умеет передавать информацию другому человеку - способен правильно формулировать свои мысли в устной и письменной формах - способен письменно оформлять свои мысли
		ОК 06. Проявлять гражданско-патриотическую	- не участвует в запрещенных группировках;

		позицию, демонстрировать осознанное поведение на основе традиционных российских духовно-нравственных ценностей, в том числе с учетом гармонизации межнациональных и межрелигиозных отношений, применять стандарты антикоррупционного поведения	- не проводит антироссийскую пропаганду; - уважительно относится к сверстникам, окружающим, старшим и младшим; - не хамит, не грубит - применяет в своем поведении стандарты антикоррупционного поведения
ОК 07. Содействовать сохранению окружающей среды, ресурсосбережению, *эффективно действовать в чрезвычайных ситуациях*.	- поддерживает чистоту в учебном кабинете и на своем рабочем месте - адекватно реагирует на внезапное изменение ситуации (звонок, сирена, сигнал тревоги)	*ОК.07. Содействовать сохранению окружающей среды, ресурсосбережению* [3], *применять знания об изменении климата, принципы бережливого производства*, эффективно действовать в чрезвычайных ситуациях	- поддерживает чистоту в учебном кабинете и на своем рабочем месте - адекватно реагирует на внезапное изменение ситуации (звонок, сирена, сигнал тревоги)
		ОК 08. Использовать средства физической культуры для сохранения и укрепления здоровья в процессе профессиональной деятельности и поддержания необходимого уровня физической подготовленности	- посещает учебные занятия, практику; - отсутствие пропусков по болезни - посещение спортивных секций в колледже и вне (по различным видам спорта) - ведет здоровый образ жизни
ОК 09. Использовать информационные технологии в	- осуществляет поиск информации в сети Интернет и различных электронных носителях	ОК 09. Пользоваться профессиональной документацией на	- осуществлять эффективный поиск необходимой информации в российских и зарубежных

[3] *Выделенное курсивом не формируется в рамках данного модуля*

профессиональной деятельности	- извлекает информацию с электронных носителей - использует средства ИТ для обработки и хранения информации - представляет информацию в различных формах с использованием разнообразного программного обеспечения - создает презентации в различных формах	государственном и иностранном языках	источниках: нормативно-правовой документации, стандартов, научных публикации, технической документации; - уметь применять лексику и грамматику иностранного языка для перевода текста, содержание которого включает профессиональную лексику; - уметь анализировать, систематизировать и применять в профессиональной деятельности информацию, содержащуюся в документации профессиональной области.
ОК 10. Пользоваться профессиональной документацией на государственном и иностранном языках.	- осуществлять эффективный поиск необходимой информации в российских и зарубежных источниках: нормативно-правовой документации, стандартов, научных публикации, технической документации; - уметь применять лексику и грамматику иностранного языка для перевода текста, содержание которого включает профессиональную лексику; - уметь анализировать, систематизировать и применять в профессиональной деятельности информацию, содержащуюся в документации профессиональной области.		

РАССМОТРЕНО
на заседании Педагогического совета колледжа
(Протокол № 1 от «29» августа 2024 г.)

АВТОНОМНАЯ НЕКОММЕРЧЕСКАЯ ОРГАНИЗАЦИЯ
СРЕДНЕГО ПРОФЕССИОНАЛЬНОГО ОБРАЗОВАНИЯ
«ЦИФРОВОЙ КОЛЛЕДЖ «СИНЕРГИЯ»

РАБОЧАЯ ПРОГРАММА

учебной практики

УП.04 Учебная практика по обучению на рабочем месте

для профессии 54.01.20 Графический дизайнер

Якутск, 2024

РАССМОТРЕНО и ПРИНЯТО
на заседании Педагогического совета колледжа
(Протокол № 4 от «12» апреля 2024 г.)

УТВЕРЖДАЮ
Директор АНО СПО «Цифровой колледж «Синергия»
_____ С.Н.Семенов
«15» 04 2024 г.

Рабочая программа учебной практики УП.04. Учебная практика по обучению на рабочем месте разработана на основе Федерального государственного образовательного стандарта среднего профессионального образования (далее – ФГОС СПО) *по профессии 54.01.20 Графический дизайнер,* утвержденного приказом Министерства образования и науки РФ от 9.12.2016 г. № 1543

Организация-разработчик: АНО СПО «Цифровой колледж «Синергия»

Составитель:

Сидорова А.Ю., зам.директора по УВР

СОДЕРЖАНИЕ

		стр.
1.	ПАСПОРТ РАБОЧЕЙ ПРОГРАММЫ	4
2.	ТЕМАТИЧЕСКИЙ ПЛАН И СОДЕРЖАНИЕ УЧЕБНОЙ ПРАКТИКИ	6
3.	УСЛОВИЯ РЕАЛИЗАЦИИ РАБОЧЕЙ ПРОГРАММЫ	7
4.	КОНТРОЛЬ И ОЦЕНКА РЕЗУЛЬТАТОВ	16

1. ПАСПОРТ РАБОЧЕЙ ПРОГРАММЫ УЧЕБНОЙ ПРАКТИКИ
УП.04. Учебная практика по обучению на рабочем месте

1.1. Область применения рабочей программы

Рабочая программа учебной практики УП.04. Учебная практика по обучению на рабочем месте является частью основной профессиональной образовательной программы СПО – программы подготовки квалифицированных рабочих, служащих по профессии 54.01.20 Графический дизайнер**,** входящей в состав укрупненной группы профессий *54.00.00 Изобразительное и прикладные виды искусств*.

1.2. Место учебной практики в структуре образовательной программы:

Учебная практика УП.04. Учебная практика по обучению на рабочем месте является разделом образовательной программы и частью профессионального модуля ПМ.04. Организация личного профессионального развития и обучения на рабочем месте, проходит концентрированно в течение одной недели.

1.3. Цели учебной практики – требования к результатам

Учебная практика направлена на формирование у обучающихся умений, приобретение практического опыта по ПМ.04. Организация личного профессионального развития и обучения на рабочем месте и необходима для освоения ими общих (ОК) и профессиональных компетенций (ПК):

уметь:

$У_1$ - принимать самостоятельные решения по вопросам совершенствования организации работы;

$У_2$ - применять логические и интуитивные методы поиска новых идей и решений;

иметь практический опыт в:

$ПО_1$ - самоорганизации, обеспечении профессионального саморазвития и развития профессии.

Результатом освоения учебной практики является овладение обучающимися **профессиональными компетенциями (ПК):**

ПК 4.2. Проводить мастер-классы, семинары и консультации по современным технологиям в области графического дизайна.

и **общими компетенциями (ОК)**:

ОК 01. Выбирать способы решения задач профессиональной деятельности применительно к различным контекстам;

ОК 02. Использовать современные средства поиска, анализа и интерпретации информации и информационные технологии для выполнения задач профессиональной деятельности;

ОК 03. Планировать и реализовывать собственное профессиональное и личностное развитие, предпринимательскую деятельность в профессиональной сфере, использовать знания по правовой и финансовой грамотности в различных жизненных ситуациях;

ОК 04. Эффективно взаимодействовать и работать в коллективе и команде;

ОК 05. Осуществлять устную и письменную коммуникацию на государственном языке Российской Федерации с учетом особенностей социального и культурного контекста;

ОК 06. Проявлять гражданско-патриотическую позицию, демонстрировать осознанное поведение на основе традиционных российских духовно-нравственных ценностей, в том числе с учетом гармонизации межнациональных и межрелигиозных отношений, применять стандарты антикоррупционного поведения;

ОК 07. *Содействовать сохранению окружающей среды, ресурсосбережению*[1], *применять знания об изменении климата,* принципы бережливого производства, эффективно действовать в чрезвычайных ситуациях.

ОК 08. Использовать средства физической культуры для сохранения и укрепления здоровья в процессе профессиональной деятельности и поддержания необходимого уровня физической подготовленности.

ОК 09. Пользоваться профессиональной документацией на государственном и иностранном языках.

1.4. Количество часов на освоение учебной практик

Общее количество часов – 36 часов (1 неделя),
в том числе в форме практической подготовки – 36 часов

1.5. Формы промежуточной аттестации

6 семестр – дифференцированный зачет

[1] *Выделенное курсивом не формируется в рамках данной практики*

2. ТЕМАТИЧЕСКИЙ ПЛАН И СОДЕРЖАНИЕ УЧЕБНОЙ ПРАКТИКИ
УП.04. Учебная практика по обучению на рабочем месте

Умения и практический опыт	Содержание учебной практики, виды работ, обеспечивающие формирование умений и приобретение практического опыта		Объем часов	В т.ч. практическая подготовка
иметь практический опыт в:	*Виды работ*			
$ПО_1$ - самоорганизации, обеспечении профессионального саморазвития и развития профессии.	1	Знакомство с программой учебной практики, сроками и условиями выполнения работ. Требования охраны труда	2	2
	2	Знакомство с основными положениями Федерального закона 273-ФЗ «Об образовании в Российской Федерации»	4	4
уметь:	3	Составление технологических карт	6	6
	4	Разработка мастер-класса	18	18
$У_1$ - принимать самостоятельные решения по вопросам совершенствования организации работы;		**Дифференцированный зачет**	**6**	6
		ВСЕГО:	**36**	**36**

3. УСЛОВИЯ РЕАЛИЗАЦИИ РАБОЧЕЙ ПРОГРАММЫ

3.1. Материально-техническое обеспечение

Реализация рабочей программы учебной практики УП.04. Учебная практика по обучению на рабочем месте проходит в кабинете социально-экономических дисциплин.

Оборудование кабинета:

- Рабочее место для преподавателя: персональный компьютер в сборе (Процессор: Ryzen3 3 5300G (либо аналог, 4 ядра и 4-8 потоков) Оперативная память: 8gb DDR4 3200 Mhz Накопитель: 256GB ssd.) – 1 шт.
- Короткофокусный проектор Optoma X309ST – 1 шт.
- Учебная маркерная доска белая – 1 шт.
- Стол ученический Классик двухместный регулируемый, №4-6 СУР А.02.46 проект НМ-035.04.02 – 29 шт.
- Стул ученический Стандарт, №4-6 СТУР А 02.46.Ф проект НМ-035.30.02 – 57 шт.

3.2 Информационное обеспечение обучения

Управление

Учебная литература:

1. Абуладзе Д. Г. Документационное обеспечение управления персоналом : учебник и практикум для среднего профессионального образования / Д. Г. Абуладзе, И. Б. Выпряжкина, В. М. Маслова. — 3-е изд., перераб. и доп. — Москва : Издательство Юрайт, 2024. — 374 с. — (Профессиональное образование). — ISBN 978-5-534-16657-6. — Текст : электронный // Образовательная платформа Юрайт [сайт]. — URL: https://urait.ru/bcode/531449 (дата обращения: 29.03.2024).

2. Жернакова М. Б. Деловое общение : учебник и практикум для среднего профессионального образования / М. Б. Жернакова, И. А. Румянцева. — 2-е изд., перераб. и доп. — Москва : Издательство Юрайт, 2024. — 319 с. — (Профессиональное образование). — ISBN 978-5-534-16605-7. — Текст : электронный // Образовательная платформа Юрайт [сайт]. — URL: https://urait.ru/bcode/531363 (дата обращения: 29.03.2024).

3. Каменнова М. С. Моделирование бизнес-процессов : учебник и практикум для среднего профессионального образования / М. С. Каменнова, В. В. Крохин, И. В. Машков. — Москва : Издательство Юрайт, 2024. — 533 с. — (Профессиональное образование). — ISBN 978-5-534-16845-7. —

Текст : электронный // Образовательная платформа Юрайт [сайт]. — URL: https://urait.ru/bcode/531881 (дата обращения: 29.03.2024).

4. Колышкина Т. Б. Деловая культура : учебное пособие для среднего профессионального образования / Т. Б. Колышкина, И. В. Шустина. — 3-е изд., испр. и доп. — Москва : Издательство Юрайт, 2024. — 145 с. — (Профессиональное образование). — ISBN 978-5-534-15388-0. — Текст : электронный // Образовательная платформа Юрайт [сайт]. — URL: https://urait.ru/bcode/513617 (дата обращения: 29.03.2024).

5. Лопарев А. В. Конфликтология : учебник для среднего профессионального образования / А. В. Лопарев, Д. Ю. Знаменский. — 2-е изд., испр. и доп. — Москва : Издательство Юрайт, 2024. — 298 с. — (Профессиональное образование). — ISBN 978-5-534-13832-0. — Текст : электронный // Образовательная платформа Юрайт [сайт]. — URL: https://urait.ru/bcode/515208 (дата обращения: 29.03.2024).

6. Маслова, В. М. Управление персоналом : учебник и практикум для среднего профессионального образования / В. М. Маслова. — 5-е изд., перераб. и доп. — Москва : Издательство Юрайт, 2024. — 451 с. — (Профессиональное образование). — ISBN 978-5-534-15946-2. — Текст : электронный // Образовательная платформа Юрайт [сайт]. — URL: https://urait.ru/bcode/510315 (дата обращения: 29.03.2024).

7. Менеджмент: методы принятия управленческих решений : учебное пособие для среднего профессионального образования / П. В. Иванов [и др.] ; под редакцией П. В. Иванова. — 3-е изд., испр. и доп. — Москва : Издательство Юрайт, 2024. — 350 с. — (Профессиональное образование). — ISBN 978-5-534-16417-6. — Текст : электронный // Образовательная платформа Юрайт [сайт]. — URL: https://urait.ru/bcode/531005 (дата обращения: 29.03.2024).

Дополнительная литература:

1. Кузнецов И.Н. Бизнес-этика. – М.: «Дашков и К». 2009.

2. Сетков В.И. Менеджмент: учебное пособие для студентов СПО. – М: КНОРУС. 2012.

Основы экономики и финансовой грамотности

Основные источники:

1. Налоговый Кодекс Российской Федерации. Часть 1.

Учебная литература:

1. Васильев В. П. Экономика : учебник и практикум для среднего профессионального образования / В. П. Васильев, Ю. А. Холоденко. — 4-е

изд., перераб. и доп. — Москва : Издательство Юрайт, 2024. — 299 с. — (Профессиональное образование). — ISBN 978-5-534-16602-6. — Текст : электронный // Образовательная платформа Юрайт [сайт]. — URL: https://urait.ru/bcode/531361 (дата обращения: 19.03.2024).

2. Коршунов В. В. Экономика организации : учебник и практикум для среднего профессионального образования / В. В. Коршунов. — 6-е изд., перераб. и доп. — Москва : Издательство Юрайт, 2024. — 363 с. — (Профессиональное образование). — ISBN 978-5-534-16416-9. — Текст : электронный // Образовательная платформа Юрайт [сайт]. — URL: https://urait.ru/bcode/531004 (дата обращения: 19.03.2024).

3. Оплата труда в организации : учебник и практикум для среднего профессионального образования / О. А. Лапшова [и др.] ; под общей редакцией О. А. Лапшовой. — 3-е изд., перераб. и доп. — Москва : Издательство Юрайт, 2024. — 349 с. — (Профессиональное образование). — ISBN 978-5-534-15550-1. — Текст : электронный // Образовательная платформа Юрайт [сайт]. — URL: https://urait.ru/bcode/514575 (дата обращения: 19.03.2024).

4. Основы экономической теории : учебник и практикум для среднего профессионального образования / В. М. Пищулов [и др.] ; под общей редакцией В. М. Пищулова. — 2-е изд. — Москва : Издательство Юрайт, 2024. — 191 с. — (Профессиональное образование). — ISBN 978-5-534-16662-0. — Текст : электронный // Образовательная платформа Юрайт [сайт]. — URL: https://urait.ru/bcode/531454 (дата обращения: 19.03.2024).

5. Фрицлер А. В. Основы финансовой грамотности : учебник для среднего профессионального образования / А. В. Фрицлер, Е. А. Тарханова. — 2-е изд., перераб. и доп. — Москва : Издательство Юрайт, 2024. — 148 с. — (Профессиональное образование). — ISBN 978-5-534-16794-8. — Текст : электронный // Образовательная платформа Юрайт [сайт]. — URL: https://urait.ru/bcode/531714 (дата обращения: 19.03.2024).

Учебно-методическая литература:

1. Жданова А.О., Савицкая Е.В. Финансовая грамотность: материалы для обучающихся. СПО. – М.:ВАКО. 2020

2. Жданова А.О., Зятьков М.А. Финансовая грамотность: рабочая тетрадь. СПО. – М.:ВАКО. 2020

3. Жданова А.О. Финансовая грамотность: материалы для родителей. СПО. – М.:ВАКО. 2020

Охрана труда

Кодексы

1. Трудовой кодекс Российской Федерации от 30.12.2001 № 197-ФЗ.
2. Уголовный кодекс Российской Федерации : Федер. закон от 13 июня 1996 г. № 63-ФЗ : принят Гос. Думой 24 мая 1996 г. : одобрен Советом Федерации 5 июня 1996 г.
3. Кодекс Российской Федерации об административных правонарушениях : Федер. закон от 30 дек. 2001 г. № 195-ФЗ : принят Гос. Думой 20 дек. 2001 г. : одобрен Советом Федерации 26 дек. 2001 г.

Федеральные законы

1. Федеральный закон от 24 июля 1998 г. №125-ФЗ «Об обязательном социальном страховании от несчастных случаев на производстве и профессиональных заболеваний»;
2. Федеральный закон от 10 января 2003 г. №17-ФЗ «О страховых тарифах на обязательное социальное страхование от несчастных случаев на производстве и профессиональных заболеваниях»;
3. Федеральный закон от 30 марта 1999 г. №52-ФЗ «О санитарно-эпидемиологическом благополучии населения»;
4. Федеральный закон от 21 декабря 1994 г. №69-ФЗ «О пожарной безопасности»;

Учебная литература:

1. Беляков, Г. И. Охрана труда и техника безопасности : учебник для среднего профессионального образования / Г. И. Беляков. — 4-е изд., перераб. и доп. — Москва : Издательство Юрайт, 2024. — 353 с. — (Профессиональное образование). — ISBN 978-5-534-16364-3. — Текст : электронный // Образовательная платформа Юрайт [сайт]. — URL: https://urait.ru/bcode/530881 (дата обращения: 19.03.2024).

Основы бережливого производства

Учебная литература:

1. Староверова К. О. Основы бережливого производства : учебное пособие для среднего профессионального образования / К. О. Староверова. — Москва : Издательство Юрайт, 2024. — 74 с. — (Профессиональное образование). — ISBN 978-5-534-16473-2. — Текст : электронный // Образовательная платформа Юрайт [сайт]. — URL: https://urait.ru/bcode/531211 (дата обращения: 18.03.2024).

Дополнительная литература

1 ГОСТ Р 56020-2014. Бережливое производство. Основные положения и словарь. – Введ. 2015-03-01. – М.: Стандартинформ, 2015. – 18 с.

2 ГОСТ Р 56404-2015. Бережливое производство. Требования к системам менеджмента. – Введ. 2015-06-02. – М.: Стандартинформ, 2015. – 20 с.

3 ГОСТ Р 56407-2015. Бережливое производство. Основные методы и инструменты. – Введ. 2015-06-02. – М.: Стандартинформ, 2016. – 16 с.

4 ГОСТ Р 56908-2016. Бережливое производство. Стандартизация работы. – Введ. 2016-10-01. – М.: Стандартинформ, 2017. – 15 с.

5 VDI 2870 Blatt 2/Part 2. Lean production systems. List of methods // Verein Deutscher Ingenieure e.V. – Düsseldorf, 2013. – 111 s.

6 Стандартизированная работа // Пер. с англ. - М.: ИКСИ, 2007. – 152 с.

Психология общения

Литература:

1. Абельская Р. Ш. Психология общения для IT-специальностей : учебное пособие для среднего профессионального образования / Р. Ш. Абельская ; под научной редакцией И. Н. Обабкова. — Москва : Издательство Юрайт, 2024. — 111 с. — (Профессиональное образование). — ISBN 978-5-534-12200-8. — Текст : электронный // Образовательная платформа Юрайт [сайт]. — URL: https://urait.ru/bcode/518803 (дата обращения: 17.03.2024).

2. Бороздина Г. В. Психология общения : учебник и практикум для среднего профессионального образования / Г. В. Бороздина, Н. А. Кормнова ; под общей редакцией Г. В. Бороздиной. — 2-е изд., перераб. и доп. — Москва : Издательство Юрайт, 2024. — 392 с. — (Профессиональное образование). — ISBN 978-5-534-16727-6. — Текст : электронный // Образовательная платформа Юрайт [сайт]. — URL: https://urait.ru/bcode/531593 (дата обращения: 17.03.2024).

3. Жернакова М. Б. Деловое общение : учебник и практикум для среднего профессионального образования / М. Б. Жернакова, И. А. Румянцева. — 2-е изд., перераб. и доп. — Москва : Издательство Юрайт, 2024. — 319 с. — (Профессиональное образование). — ISBN 978-5-534-16605-7. — Текст : электронный // Образовательная платформа Юрайт [сайт]. — URL: https://urait.ru/bcode/531363 (дата обращения: 17.03.2024).

4. Колышкина Т. Б. Деловая культура : учебное пособие для среднего профессионального образования / Т. Б. Колышкина, И. В. Шустина. — 3-е изд., испр. и доп. — Москва : Издательство Юрайт, 2024. — 145 с. —

(Профессиональное образование). — ISBN 978-5-534-15388-0. — Текст : электронный // Образовательная платформа Юрайт [сайт]. — URL: https://urait.ru/bcode/513617 (дата обращения: 17.03.2024).

5. Коноваленко М. Ю. Психология общения : учебник и практикум для среднего профессионального образования / М. Ю. Коноваленко. — 2-е изд., перераб. и доп. — Москва : Издательство Юрайт, 2024. — 476 с. — (Профессиональное образование). — ISBN 978-5-534-11060-9. — Текст : электронный // Образовательная платформа Юрайт [сайт]. — URL: https://urait.ru/bcode/511865 (дата обращения: 17.03.2024).

Лопарев А. В. Конфликтология : учебник для среднего профессионального образования / А. В. Лопарев, Д. Ю. Знаменский. — 2-е изд., испр. и доп. — Москва : Издательство Юрайт, 2024. — 298 с. — (Профессиональное образование). — ISBN 978-5-534-13832-0. — Текст : электронный // Образовательная платформа Юрайт [сайт]. — URL: https://urait.ru/bcode/515208 (дата обращения: 17.03.2024).

Электронные образовательные ресурсы:

Управление

Сайты, блоги, электронные библиотеки

1. Журнал «Современные технологии управления». [Электронный ресурс]. URL: https://sovman.ru/

2. Videoinfographica. Профессия графический дизайнер: плюсы и минусы. [Электронный ресурс]. URL: https://videoinfographica.com/graphic-designer/?ysclid=lzcqt65s9t523511963

Дополнительная электронная литература/учебные пособия, материалы, статьи

1. Дирша Е.В. Исследование систем управления: Курс лекций: Учебное пособие для студентов всех форм обучения экономических направлений / Рубцовский индустриальный институт. – Рубцовск, 2020. – 114 с. [Электронный ресурс]. URL: Dirsha_E.V._ISU_2020.pdf (rubinst.ru)

2. Фомин, В. И. Менеджмент: информационный бизнес: учебное пособие для среднего профессионального образования/ В. И. Фомин — 3-е изд., испр. и доп.— Москва : Издательство Юрайт, 2023. — 243 с. — (Профессиональное образование). — ISBN 978-5-534-11623-6. — Текст : электронный // Образовательная платформа Юрайт [сайт]. — [Электронный ресурс]. URL: https://urait.ru/bcode/518498

Видеоматериалы/ виртуальные музеи/интерактивные презентации

1. Вебинар. Яндекс. Практикум. [Электронный ресурс]. URL: Что делает графический дизайнер: разбираем рабочий день - поиск Яндекса по видео (yandex.ru)

Тренажеры/ тесты/ кейсы/ материал для практикума/ бесплатные онлайн курсы

1. ДЕКАН ТЕСТ. Каталог бесплатных тестов. [Электронный ресурс]. URL: Менеджмент - ДЕКАН ТЕСТ (dekane.ru)

2. Тест-менеджмент. Конструктор. Тестов Ру. [Электронный ресурс]. URL: Тест - Менеджмент (konstruktortestov.ru)

3. Online Test Pad. [Электронный ресурс]. URL: Тема 'Менеджмент' - Пройти онлайн тест | Online Test Pad

Основы экономики и финансовой грамотности

Сайты, блоги, электронные библиотеки

1. Официальный сайт Федеральной службы государственной статистики. [Электронный ресурс]. URL: www.gks.ru

2. Портал "Новый бизнес. Социальное предпринимательство". [Электронный ресурс]. URL: www.nb-forum.ru

3. Сайт Московской биржи. [Электронный ресурс]. URL: www.moex.com/ru/listing/securities.aspx

4. Официальный сайт Министерства экономического развития РФ. [Электронный ресурс]. URL: http://economy.gov.ru

5. ВЭБ.РФ. [Электронный ресурс]. URL: https://veb.ru/?utm_source=uchitel.club&utm_campaign=finskills&utm_medium=banner

6. ВЭБ.РФ. Якутск. [Электронный ресурс]. URL: https://citylifeindex.ru/city_profile/Yakutsk

Дополнительная электронная литература/учебные пособия, материалы, статьи

1. Основы финансовой грамотности [Электронный ресурс] : учебное пособие : текстовое учебное электронное издание на компакт-диске / И.Н. Швецова, Е.А. Бадокина, С.В. Бочкова и др. / под общ. ред. И.Н. Швецовой; Федер. гос. бюдж. образоват. учреждение высш. образования «Сыктыв. гос. ун-т им. Питирима Сорокина». – Электрон. текстовые дан. (2,0 Мб). – Сыктывкар: Изд-во СГУ им. Питирима Сорокина, 2020. [Электронный ресурс]. URL: Уч пос_Основы финансовой грамотности.pdf (syktsu.ru)

2. Брехова Ю.В., Алмосов А.П., Завьялов Д.Ю. Б87 Финансовая грамотность: материалы для учащихся. 10–11 классы общеобразоват. орг. — М.: ВАКО, 2018. — 344 с. — (Учимся разумному финансовому поведению). ISBN 978-5-408-04063-6. [Электронный ресурс]. URL: fg-uchebnik-10-11kl-compressed.pdf (xn--80apaohbc3aw9e.xn--p1ai)

3. Брехова Ю.В., Алмосов А.П., Завьялов Д.Ю. Б87 Финансовая грамотность: рабочая тетрадь. 10—11 классы общеобразоват. орг. — М.: ВАКО, 2018. — 96 с. — (Учимся разумному финансовому поведению). ISBN 978-5-408-04062-9[Электронный ресурс]. URL: fg-rabochaya-tetrad-10-11kl.pdf (xn--80apaohbc3aw9e.xn--p1ai)

Видеоматериалы/ виртуальные музеи/интерактивные презентации

1. Издательство Просвещение. Видео по теме «Человеческий капитал». [Электронный ресурс]. URL: https://vk.com/video-39656869_456240683

2. Издательство Просвещение. [Электронный ресурс]. URL: Видео по теме «Целеполагание» https://vk.com/video-39656869_456240680

3. Издательство Просвещение. [Электронный ресурс]. URL:Видео по теме «Как я могу заработать?» https://vk.com/video-39656869_456240682

4. Издательство Просвещение. [Электронный ресурс]. URL: Видео по теме «Банковские продукты». https://vk.com/video-39656869_456240681

5. Издательство Просвещение. [Электронный ресурс]. URL: Видео по теме «Бюджет» https://vk.com/video-39656869_456240685

6. Издательство Просвещение. [Электронный ресурс]. URL: Видео по теме «Мошенники» https://vk.com/video-39656869_456240684

7. Издательство Просвещение Чек-лист «Как защитить себя от мошенников?» [Электронный ресурс]. URL: https://uchitel.club/uploads/2022/05/additions/kak-zashchitit-sebya-ot-moshennikov.pdf

8. Мои финансы. [Электронный ресурс]. URL: https://xn--80apaohbc3aw9e.xn--p1ai/article/

9. Технология Доверия. [Электронный ресурс]. URL: Вебинары: https://training.tedo.ru/event/besplatnye-webinary/

10. Центр дополнительного образования РГПУ им. А. И. Герцена. [Электронный ресурс]. URL: Открытые видео лекции Экономические основы Курс: Экономические основы образования (herzen.edu.ru)

11. Мультфильмы. [Электронный ресурс]. URL: https://fincult.info/teaching/multiki-o-finansakh-5/

12. Лекции по финансовой и правовой грамотности. [Электронный ресурс]. URL: Лекции по финансовой и правовой грамотности – смотреть онлайн все 51 видео от Лекции по финансовой и правовой грамотности в хорошем качестве на RUTUBE

13. Цикл вебинаров "Финтрек" Банка России. [Электронный ресурс]. URL: Цикл вебинаров "Финтрек" Банка России — Центр «Федеральный методический центр по финансовой грамотности системы общего и среднего профессионального образования» — Национальный исследовательский университет «Высшая школа экономики» (hse.ru)

14. Банк России. [Электронный ресурс]. URL:Каталог уроков. Модули. Каталог уроков (dni-fg.ru)

Тренажеры/ тесты/ кейсы/ материал для практикума/ бесплатные онлайн курсы

1. Финансовая культура. https://fincult.info/
2. Финансовый калькулятор. https://fincult.info/calc/income/#novice

Бережливое производство

Сайты, блоги, электронные библиотеки

1. Автономная некоммерческая организация «Федеральный центр компетенций в сфере производительности труда» (ФЦК). [Электронный ресурс]. URL: https://производительность.рф

2. Персональный проект о бережливом производстве / Учебно-консалтинговый ресурс. – [Электронный ресурс]. URL: http://wkazarin.ru

3. Практика внедрения бережливого производства / Учебно-консалтинговый ресурс. – [Электронный ресурс]. URL: http://leanbase.ru

4. Официальный сайт консалтинговой компании «Лин Консалт». – [Электронный ресурс]. URL: http://www.lean-consult.ru

5. Словарь маркетолога. [Электронный ресурс]. URL: Бережливое производство: что это такое и как применять Lean-технологии | Unisender

6. ООО «НЕЙРОС». [Электронный ресурс]. URL: Бережливое производство - что это такое и что какая его цель | инструменты и принципы lean методологии (neiros.ru)

7. Stik. [Электронный ресурс]. URL: Основы и принципы бережливого производства. (stik.pro)

Дополнительная электронная литература/учебные пособия, материалы, статьи

1. Руководство по бережливому производству Рон Перейра. [Электронный ресурс]. URL: LSS Academy (chirpo.ru)

2. Учебник для СПО. Основы бережливого производства, Изд. Академия, под общей редакцией Е.А. Шашинковой. [Электронный ресурс]. URL: Онлайн-ридер (academia-moscow.ru)

Видеоматериалы/ виртуальные музеи/интерактивные презентации

1. Основы Бережливого производства. Ключевые принципы. Создание ценности. [Электронный ресурс]. URL: Основы Бережливого производства. Ключевые принципы. Создание ценности. - YouTube

2. Бесплатные видео-уроки Видео-уроки - Бережливое производство (lean-practik.ru)

Тренажеры/ тесты/ кейсы/ материал для практикума/ бесплатные онлайн курсы

1. Тест [Электронный ресурс]. URL: Бережливое производство. [Электронный ресурс]. URL: Тест Бережливое производство (prostospb.team)

Охрана труда

Сайты, блоги, электронные библиотеки

1. Журнал труда от А до Я – Официальный сайт. – [Электронный ресурс]. URL:https://coko1.ru/articles/protection/ohrana-truda-ot-a-do-ya/

2. Государственное бюджетное учреждение Республики Саха (Якутия) «Республиканский информационно-аналитический центр мониторинга условий труда – Исследовательская лаборатория экспертизы условий труда». Памятка. [Электронный ресурс]. URL: 5f9f820091030.pdf (riacmut.ru)

Дополнительная электронная литература/учебные пособия, материалы, статьи

1. Лекции по охране труда [Электронный ресурс]. URL: Lekzii_OT.pdf (vlsu.ru)

2. Общие вопросы охраны труда и функционирования системы управления охраной труда. [Электронный ресурс]. URL: курс лекций (ptpit.ru)

3. Лекции по курсу: «Общие вопросы охраны труда и функционирования системы управления охраной труда». [Электронный ресурс]. URL: 911665572700.pdf (focdoc.ru)

Видеоматериалы/ виртуальные музеи/интерактивные презентации

1. Видеолекция «Основы охраны труда. Безопасная и здоровая рабочая среда». [Электронный ресурс]. URL Видеолекция «Основы охраны труда. Безопасная.. — Видео | ВКонтакте (vk.com)

Тренажеры/ тесты/ кейсы/ материал для практикума/ бесплатные онлайн курсы

1. Тест по теме «Тесты с ответами по теме Охрана труда» [Электронный ресурс]. URL: https://zaochnik.com/online-tests/bgd/68-s-otvetami-po-ohrane-truda/

2. Тест по охране труда с новыми вопросами 2024 года онлайн. [Электронный ресурс]. URL: https://arkons.biz/test-po-ohrane-truda-s-novymi-voprosami-2023-goda-onlayn-avtopodschet-ballov

Социальная психология

Сайты, блоги, электронные библиотеки

1. «Единая коллекция Цифровых Образовательных Ресурсов» [Электронный ресурс]. URL: (http://school-collection.edu.ru/)

2. Публикации по социальной психологии [Электронный ресурс]. URL: http://school-collection.edu.ru/catalog/search/?text=%F1%EE%F6%E8%E0%EB%FC%ED%E0%FF+%EF%F1%E8%F5%EE%EB%EE%E3%E8%FF&submit=%CD%E0%E9%F2%E8

3. Психология на русском языке - http://www.psychology.ru/. [Электронный ресурс]. URL: Каталог текстов https://www.psychology.ru/library

4. Электронная библиотека психологической литературы. [Электронный ресурс]. URL: (http://bookap.info/)

5. Электронная библиотека «Koob.ru»: подразделы «Психология», [Электронный ресурс]. URL: https://www.koob.ru/social_psychology/

4. «Флогистон». [Электронный ресурс]. URL: http://flogiston.ru/library

Электронные газеты и журналы:

1. Журнал «Вопросы психологии». [Электронный ресурс]. URL: (http://www.voppsy.ru/)

2. Электронный журнал «Психологическая наука и образование». [Электронный ресурс]. URL: https://psyjournals.ru/journals

Дополнительная электронная литература/учебные пособия, материалы, статьи

1. Словарь-справочник по социальной психологии. Автор: Крысько В.Г. [Электронный ресурс]. URL: file:///C:/Users/EElina/Downloads/slovar_spravochnik_po_socialnoj_psiholog.pdf

2. Электронный вариант книги. Дэвид Майерс «Изучаем социальную психологию». [Электронный ресурс]. URL: https://www.phantastike.com/social_psychology/exploring_social_psychology_1/html/

Видеоматериалы/ виртуальные музеи/интерактивные презентации

1. Подборка видео материала Центр дополнительного образования РГПУ им. А. И. Герцена. Открытые лекции. [Электронный ресурс]. URL: Курс: Общая и социальная психология (herzen.edu.ru)

2. Подборка видео материала Центр дополнительного образования РГПУ им. А. И. Герцена. Открытые лекции. [Электронный ресурс]. URL: Курс: Психология развития человека в образовании (herzen.edu.ru)

3. Видео материал курса лекций Г.М. Андреева - Социальная психология (курс лекций МГУ). [Электронный ресурс]. URL: Г.М. Андреева - Социальная психология (курс лекций МГУ) | ВКонтакте (vk.com)

4. Видео лекции Г.М. Андреева - Социальная психология (курс лекций МГУ). [Электронный ресурс]. URL: https://rideo.tv/andreeva_g_m/

5. Видео лекции О.А. Гулевич, Социальная психология / НИУ ВШЭ. [Электронный ресурс]. URL: https://rideo.tv/video/55098/

Тренажеры/ тесты/ кейсы/ материал для практикума/ бесплатные онлайн курсы

1. Профессиональное психологическое онлайн-тестирование. [Электронный ресурс]. URL: https://azps.ru/psychotest.html

2. «Психологическая лаборатория». [Электронный ресурс]. URL: (http://vch.narod.ru/)

3. Тренажер на распознавание эмоций. [Электронный ресурс]. URL: Тренажер на распознавание эмоций (avernus.ru) Тренажер на распознавание эмоций (avernus.ru)

3.3 Учебно-методическое обеспечение обучения

По учебной практике УП.04. Учебная практика по обучению на рабочем месте создана учебно-методическая документация:

– Рабочая программа;

– Фонд оценочных средств;
– Методические указания по выполнению видов работ;
– Дидактический материал.

3.4. Общие требования к организации учебной практики

УП.04. Учебная практика по обучению на рабочем месте проводится концентрированно.

По результатам прохождения учебной практики обучающиеся проводят мастер-класс.

Форма промежуточной аттестации – ***дифференцированный зачет.***

3.5. Кадровое обеспечение

Требования к квалификации педагогических кадров, осуществляющих руководство учебной практикой:

- учебная практика УП.04 проводится преподавателем, имеющим высшее образование, соответствующее профилю преподаваемого профессионального модуля. Опыт деятельности в организациях соответствующей профессиональной сферы является обязательным. Преподаватели получают дополнительное профессиональное образование по программам повышения квалификации, в том числе в форме стажировки в профильных организациях не реже 1 раза в 3 года.

4. КОНТРОЛЬ И ОЦЕНКА РЕЗУЛЬТАТОВ

Контроль и оценка результатов выполнения работ обучающимися осуществляется преподавателем на занятиях по учебной практике и во время промежуточной аттестации.

Оценка качества освоения рабочей программы учебной практики обучающимся включает текущий контроль успеваемости и промежуточную аттестацию.

Код и наименование формируемых компетенций	***Практический опыт, умения, знания***	***Формы контроля и оценки результатов освоения***	
		Текущий контроль	***Промежуточная аттестация***
ПК 4.2. Проводить мастер-классы, семинары и консультации по современным технологиям в области графического дизайна.	***иметь практический опыт в:*** $ПО_1$ - самоорганизации, обеспечении профессионального саморазвития и развития профессии. ***уметь:*** $У_1$ - принимать самостоятельные решения по вопросам совершенствования организации работы;	- *комплексный контроль в ходе выполнения видов работ*	- *дифференцированный зачет*

Формы и методы контроля и оценки результатов обучения должны позволять проверять у обучающихся, не только сформированность профессиональных компетенций (ПК), но и **общих компетенций** (ОК):

Результаты (сформированные общие компетенции)	**Основные показатели оценки результата**	***Формы контроля и оценки результатов освоения***	
		Текущий контроль	***Промежуточная аттестация***
ОК 01. Выбирать способы решения задач профессиональной деятельности, применительно к различным контекстам	- самостоятельно организует свою деятельность по выданным заданиям - умеет оценить свои возможности для выполнения поставленных целей, задач, заданий по дисциплине	*комплексный контроль в ходе выполнения*	- *дифференцированный зачет*

ОК 02. Использовать современные средства поиска, анализа и интерпретации информации и информационные технологии для выполнения задач профессиональной деятельности	- осуществляет поиск информации в сети Интернет и различных электронных носителях - извлекает информацию с электронных носителей - использует средства ИТ для обработки и хранения информации - представляет информацию в различных формах с использованием разнообразного программного обеспечения - создает презентации в различных формах	*видов работ по УП.04,*	
ОК 03. Планировать и реализовывать собственное профессиональное и личностное развитие, предпринимательскую деятельность в профессиональной сфере, использовать знания по правовой и финансовой грамотности в различных жизненных ситуациях	- берет на себя ответственность за принятое решение/совершенный поступок - ответственно выполняет разовые/постоянные поручения в группе - может спрогнозировать результат - умеет оценить свои действия, поступки и проанализировать их - знает основную нормативную документацию по предпринимательской деятельности и может ее найти в поисковых системах; - определяет возможности/невозможности предпринимательства той или иной возникшей ситуации - успешно учится, выполняет повседневные поручения/обязанности, связанные с финансами (оплата проезда, покупка продуктов, обеда) - владеет навыками обращения с банковскими картами		
ОК 04. Эффективно взаимодействовать и работать в коллективе и команде	- устанавливает позитивный стиль общения - выбирает стиль общения в соответствии с ситуацией - признает чужое мнение - при необходимости отстаивает собственное мнение - принимает критику - ведет деловую беседу в соответствии с этическими нормами - соблюдает официальный стиль при оформлении документов		

	- выполняет письменные и устные рекомендации преподавателя - способен к эмпатии - организует коллективное обсуждение рабочей ситуации		
ОК 05. Осуществлять устную и письменную коммуникацию на государственном языке Российской Федерации с учетом особенностей социального и культурного контекста	- умеет передавать информацию другому человеку - способен правильно формулировать свои мысли в устной и письменной формах - способен письменно оформлять свои мысли		
ОК 06. Проявлять гражданско-патриотическую позицию, демонстрировать осознанное поведение на основе традиционных российских духовно-нравственных ценностей, в том числе с учетом гармонизации межнациональных и межрелигиозных отношений, применять стандарты антикоррупционного поведения	- не участвует в запрещенных группировках; - не проводит антироссийскую пропаганду; - уважительно относится к сверстникам, окружающим, старшим и младшим; - не хамит, не грубит - применяет в своем поведении стандарты антикоррупционного поведения		
ОК.07. Содействовать сохранению окружающей среды, ресурсосбережению[2], *применять знания об изменении климата,* принципы бережливого производства, эффективно действовать в чрезвычайных ситуациях	- поддерживает чистоту в учебном кабинете и на своем рабочем месте - адекватно реагирует на внезапное изменение ситуации (звонок, сирена, сигнал тревоги)		
ОК 08. Использовать средства физической культуры для сохранения и укрепления здоровья в процессе профессиональной деятельности и поддержания необходимого уровня физической подготовленности	- посещает учебные занятия, практику; - отсутствие пропусков по болезни - посещение спортивных секций в колледже и вне (по различным видам спорта) - ведет здоровый образ жизни		
ОК 09. Пользоваться профессиональной документацией на государственном и	- осуществлять эффективный поиск необходимой информации в российских и зарубежных источниках:		

[2] *Выделенное курсивом не формируется в рамках данной практики*

иностранном языках	нормативно-правовой документации, стандартов, научных публикации, технической документации; - уметь применять лексику и грамматику иностранного языка для перевода текста, содержание которого включает профессиональную лексику; - уметь анализировать, систематизировать и применять в профессиональной деятельности информацию, содержащуюся в документации профессиональной области.		

Критерии и методы оценки сформированности умений и практического опыта отражены в фонде оценочных средств учебной практики УП.04. Учебная практика по обучению на рабочем месте.

ЛИСТ изменений
РАБОЧАЯ ПРОГРАММА
учебной практики
УП.04. Учебная практика по обучению на рабочем месте

для профессии 54.01.20 Графический дизайнер

Дата изменений – 23.08.2024
Основание: Приказ Министерства просвещения Российской Федерации от 03.07.2024 N 464 "О внесении изменений в федеральные государственные образовательные стандарты среднего профессионального образования" (Зарегистрировано в Минюсте России 09.08.2024 N 79088)
Изменения внесены в формулировку общих компетенций (ОК)

п. 1.3 Цели учебной практики – требования к результатам

было	стало
ОК 01. Выбирать способы решения задач профессиональной деятельности, применительно к различным контекстам ОК 02. Осуществлять поиск, анализ и интерпретацию информации, необходимой для выполнения задач профессиональной деятельности ОК 03. Планировать и реализовывать собственное профессиональное и личностное развитие. ОК 04. Работать в коллективе и команде, эффективно взаимодействовать с коллегами, руководством, клиентами ОК 05. Осуществлять устную и письменную коммуникацию на государственном языке с учетом особенностей социального и культурного контекста ОК 07. Содействовать сохранению окружающей среды, ресурсосбережению, *эффективно действовать в чрезвычайных ситуациях*. ОК 09. Использовать информационные технологии в профессиональной деятельности ОК 10. Пользоваться профессиональной документацией на государственном и иностранном языках.	ОК 01. Выбирать способы решения задач профессиональной деятельности применительно к различным контекстам; ОК 02. Использовать современные средства поиска, анализа и интерпретации информации и информационные технологии для выполнения задач профессиональной деятельности; ОК 03. Планировать и реализовывать собственное профессиональное и личностное развитие, предпринимательскую деятельность в профессиональной сфере, использовать знания по правовой и финансовой грамотности в различных жизненных ситуациях; ОК 04. Эффективно взаимодействовать и работать в коллективе и команде; ОК 05. Осуществлять устную и письменную коммуникацию на государственном языке Российской Федерации с учетом особенностей социального и культурного контекста; ОК 06. Проявлять гражданско-патриотическую позицию, демонстрировать осознанное поведение на основе традиционных российских духовно-нравственных ценностей, в том числе с учетом гармонизации межнациональных и межрелигиозных отношений, применять стандарты антикоррупционного поведения; ОК 07. *Содействовать сохранению окружающей среды, ресурсосбережению*[3], *применять знания об изменении климата,* принципы бережливого производства, эффективно действовать в чрезвычайных ситуациях. ОК 08. Использовать средства физической культуры для сохранения и укрепления здоровья в процессе профессиональной деятельности и поддержания необходимого уровня физической подготовленности. ОК 09. Пользоваться профессиональной документацией на государственном и иностранном языках.

[3] *Выделенное курсивом не формируется в рамках данной практики*

4. Контроль и оценка результатов

было		стало	
Результат (общие компетенции)	*Основные показатели*	*Результат (общие компетенции)*	*Основные показатели*
ОК 01. Выбирать способы решения задач профессиональной деятельности, применительно к различным контекстам	- самостоятельно организует свою деятельность по выданным заданиям - умеет оценить свои возможности для выполнения поставленных целей, задач, заданий по дисциплине	ОК 01. Выбирать способы решения задач профессиональной деятельности, применительно к различным контекстам	- самостоятельно организует свою деятельность по выданным заданиям - умеет оценить свои возможности для выполнения поставленных целей, задач, заданий по дисциплине
ОК 02. Осуществлять поиск, анализ и интерпретацию информации, необходимой для выполнения задач профессиональной деятельности	- осуществляет поиск информации в сети Интернет и различных электронных носителях - извлекает информацию с электронных носителей - использует средства ИТ для обработки и хранения информации - представляет информацию в различных формах с использованием разнообразного программного обеспечения - создает презентации в различных формах	ОК 02. Использовать современные средства поиска, анализа и интерпретации информации и информационные технологии для выполнения задач профессиональной деятельности	- осуществляет поиск информации в сети Интернет и различных электронных носителях - извлекает информацию с электронных носителей - использует средства ИТ для обработки и хранения информации - представляет информацию в различных формах с использованием разнообразного программного обеспечения - создает презентации в различных формах
ОК 03. Планировать и реализовывать собственное профессиональное и личностное развитие.	- берет на себя ответственность за принятое решение/совершенный поступок - ответственно выполняет разовые/ постоянные поручения в группе - может спрогнозировать результат - умеет оценить свои действия, поступки и проанализировать их	ОК 03. Планировать и реализовывать собственное профессиональное и личностное развитие, предпринимательскую деятельность в профессиональной сфере, использовать знания по правовой и финансовой грамотности в различных жизненных ситуациях	- берет на себя ответственность за принятое решение/совершенный поступок - ответственно выполняет разовые/постоянные поручения в группе - может спрогнозировать результат - умеет оценить свои действия, поступки и проанализировать их - знает основную нормативную документацию по предпринимательской деятельности и может ее найти в поисковых системах; - определяет возможности/невозможности предпринимательства той или иной возникшей

			ситуации - успешно учится, выполняет повседневные поручения/обязанности, связанные с финансами (оплата проезда, покупка продуктов, обеда) - владеет навыками обращения с банковскими картами
ОК 04. Работать в коллективе и команде, эффективно взаимодействовать с коллегами, руководством, клиентами	- устанавливает позитивный стиль общения - выбирает стиль общения в соответствии с ситуацией - признает чужое мнение - при необходимости отстаивает собственное мнение - принимает критику - ведет деловую беседу в соответствии с этическими нормами - соблюдает официальный стиль при оформлении документов - выполняет письменные и устные рекомендации преподавателя - способен к эмпатии - организует коллективное обсуждение рабочей ситуации	ОК 04. Эффективно взаимодействовать и работать в коллективе и команде	- устанавливает позитивный стиль общения - выбирает стиль общения в соответствии с ситуацией - признает чужое мнение - при необходимости отстаивает собственное мнение - принимает критику - ведет деловую беседу в соответствии с этическими нормами - соблюдает официальный стиль при оформлении документов - выполняет письменные и устные рекомендации преподавателя - способен к эмпатии - организует коллективное обсуждение рабочей ситуации
ОК 05. Осуществлять устную и письменную коммуникацию на государственном языке с учетом особенностей социального и культурного контекста	- умеет передавать информацию другому человеку - способен правильно формулировать свои мысли в устной и письменной формах - способен оценить уровень своих знаний по дисциплине	ОК 05. Осуществлять устную и письменную коммуникацию на государственном языке Российской Федерации с учетом особенностей социального и культурного контекста	- умеет передавать информацию другому человеку - способен правильно формулировать свои мысли в устной и письменной формах - способен письменно оформлять свои мысли
		ОК 06. Проявлять гражданско-патриотическую позицию, демонстрировать	- не участвует в запрещенных группировках; - не проводит антироссийскую пропаганду; - уважительно относится к сверстникам, окружающим,

		осознанное поведение на основе традиционных российских духовно-нравственных ценностей, в том числе с учетом гармонизации межнациональных и межрелигиозных отношений, применять стандарты антикоррупционного поведения	старшим и младшим; - не хамит, не грубит - применяет в своем поведении стандарты антикоррупционного поведения
ОК 07. Содействовать сохранению окружающей среды, ресурсосбережению, *эффективно действовать в чрезвычайных ситуациях*.	- поддерживает чистоту в учебном кабинете и на своем рабочем месте - адекватно реагирует на внезапное изменение ситуации (звонок, сирена, сигнал тревоги)	*ОК.07. Содействовать сохранению окружающей среды, ресурсосбережению*[4], *применять знания об изменении климата, принципы бережливого производства*, эффективно действовать в чрезвычайных ситуациях	- поддерживает чистоту в учебном кабинете и на своем рабочем месте - адекватно реагирует на внезапное изменение ситуации (звонок, сирена, сигнал тревоги)
		ОК 08. Использовать средства физической культуры для сохранения и укрепления здоровья в процессе профессиональной деятельности и поддержания необходимого уровня физической подготовленности	- посещает учебные занятия, практику; - отсутствие пропусков по болезни - посещение спортивных секций в колледже и вне (по различным видам спорта) - ведет здоровый образ жизни
ОК 09. Использовать	- осуществляет поиск информации в сети	ОК 09. Пользоваться	- осуществлять эффективный поиск необходимой

[4] *Выделенное курсивом не формируется в рамках данной практики*

информационные технологии в профессиональной деятельности	Интернет и различных электронных носителях - извлекает информацию с электронных носителей - использует средства ИТ для обработки и хранения информации - представляет информацию в различных формах с использованием разнообразного программного обеспечения - создает презентации в различных формах	профессиональной документацией на государственном и иностранном языках	информации в российских и зарубежных источниках: нормативно-правовой документации, стандартов, научных публикации, технической документации; - уметь применять лексику и грамматику иностранного языка для перевода текста, содержание которого включает профессиональную лексику; - уметь анализировать, систематизировать и применять в профессиональной деятельности информацию, содержащуюся в документации профессиональной области.
ОК 10. Пользоваться профессиональной документацией на государственном и иностранном языках.	- осуществлять эффективный поиск необходимой информации в российских и зарубежных источниках: нормативно-правовой документации, стандартов, научных публикации, технической документации; - уметь применять лексику и грамматику иностранного языка для перевода текста, содержание которого включает профессиональную лексику; - уметь анализировать, систематизировать и применять в профессиональной деятельности информацию, содержащуюся в документации профессиональной области.		

РАССМОТРЕНО
на заседании Педагогического совета колледжа
(Протокол № 1 от «29» августа 2024 г.)

АВТОНОМНАЯ НЕКОММЕРЧЕСКАЯ ОРГАНИЗАЦИЯ
СРЕДНЕГО ПРОФЕССИОНАЛЬНОГО ОБРАЗОВАНИЯ
«ЦИФРОВОЙ КОЛЛЕДЖ «СИНЕРГИЯ»

РАБОЧАЯ ПРОГРАММА

производственной практики

ПП.04 Производственная практика по ПМ.04. Организация личного профессионального развития и обучения на рабочем месте

для профессии 54.01.20 Графический дизайнер

Якутск, 2024

РАССМОТРЕНО и ПРИНЯТО
на заседании Педагогического совета колледжа
(Протокол № 4 от «12» апреля 2024 г.)

УТВЕРЖДАЮ
Директор АНО СПО «Цифровой колледж «Синергия»
_____ С.Н.Семенов
«15» 04 2024 г.

Рабочая программа производственной практики ПП.04 Производственная практика по ПМ.04. Организация личного профессионального развития и обучения на рабочем месте разработана на основе Федерального государственного образовательного стандарта среднего профессионального образования (далее – ФГОС СПО) *по профессии 54.01.20 Графический дизайнер,* утвержденного приказом Министерства образования и науки РФ от 9.12.2016 г. № 1543

Организация-разработчик: АНО СПО «Цифровой колледж «Синергия»

Составитель:

Сидоров А.Ю., зам.директора по УВР

СОДЕРЖАНИЕ

	стр.
1. ПАСПОРТ РАБОЧЕЙ ПРОГРАММЫ	4
2. ТЕМАТИЧЕСКИЙ ПЛАН И СОДЕРЖАНИЕ ПРОИЗВОДСТВЕННОЙ ПРАКТИКИ	7
3. УСЛОВИЯ РЕАЛИЗАЦИИ РАБОЧЕЙ ПРОГРАММЫ	8
4. КОНТРОЛЬ И ОЦЕНКА РЕЗУЛЬТАТОВ	9

1. ПАСПОРТ РАБОЧЕЙ ПРОГРАММЫ ПРОИЗВОДСТВЕННОЙ ПРАКТИКИ

ПП.04 Производственная практика по ПМ.04. Организация личного профессионального развития и обучения на рабочем месте

1.1. Область применения рабочей программы

Рабочая программа производственной практики ПП.04 Производственная практика по ПМ.04. Организация личного профессионального развития и обучения на рабочем месте является частью основной профессиональной образовательной программы СПО – программы подготовки квалифицированных рабочих, служащих по профессии 54.01.20 Графический дизайнер**,** входящей в состав укрупненной группы профессий *54.00.00 Изобразительное и прикладные виды искусств*.

1.2. Место производственной практики в структуре образовательной программы:

Производственная практика ПП.04 Производственная практика по ПМ.04. Организация личного профессионального развития и обучения на рабочем месте является разделом образовательной программы и частью профессионального модуля ПМ.04, проходит концентрированно в течение одной недели.

1.3. Цели производственной практики – требования к результатам

Производственная практика направлена на приобретение практического опыта по ПМ.04. Организация личного профессионального развития и обучения на рабочем месте и необходима для освоения общих (ОК) и профессиональных компетенций (ПК):

иметь практический опыт в:

$ПО_1$ - самоорганизации, обеспечении профессионального саморазвития и развития профессии.

А также на сформированность **профессиональных компетенций (ПК):**

ПК 4.1. Анализировать современные тенденции в области графического дизайна для их адаптации и использования в своей профессиональной деятельности.

ПК 4.2. Проводить мастер-классы, семинары и консультации по современным технологиям в области графического дизайна.

ПК 4.3. Разрабатывать предложения по использованию новых технологий в целях повышения качества создания дизайн-продуктов и обслуживания заказчиков

и **общих компетенций (ОК)**:

ОК 01. Выбирать способы решения задач профессиональной деятельности применительно к различным контекстам;

ОК 02. Использовать современные средства поиска, анализа и интерпретации информации и информационные технологии для выполнения задач профессиональной деятельности;

ОК 03. Планировать и реализовывать собственное профессиональное и личностное развитие, предпринимательскую деятельность в профессиональной сфере, использовать знания по правовой и финансовой грамотности в различных жизненных ситуациях;

ОК 04. Эффективно взаимодействовать и работать в коллективе и команде;

ОК 05. Осуществлять устную и письменную коммуникацию на государственном языке Российской Федерации с учетом особенностей социального и культурного контекста;

ОК 06. Проявлять гражданско-патриотическую позицию, демонстрировать осознанное поведение на основе традиционных российских духовно-нравственных ценностей, в том числе с учетом гармонизации межнациональных и межрелигиозных отношений, применять стандарты антикоррупционного поведения;

ОК 07. *Содействовать сохранению окружающей среды, ресурсосбережению*[1], *применять знания об изменении климата,* принципы бережливого производства, эффективно действовать в чрезвычайных ситуациях.

ОК 08. Использовать средства физической культуры для сохранения и укрепления здоровья в процессе профессиональной деятельности и поддержания необходимого уровня физической подготовленности.

ОК 09. Пользоваться профессиональной документацией на государственном и иностранном языках.

1.4. Количество часов на освоение производственной практики

Общее количество часов – 36 часов (1 неделя),
в том числе в форме практической подготовки – 36 часов

[1] *Выделенное курсивом не формируется в рамках данной практики*

1.5. Формы промежуточной аттестации

6 семестр – дифференцированный зачет

2. ТЕМАТИЧЕСКИЙ ПЛАН И СОДЕРЖАНИЕ ПРОИЗВОДСТВЕННОЙ ПРАКТИКИ
ПП.04 Производственная практика по ПМ.04. Организация личного профессионального развития и обучения на рабочем месте

Практический опыт	**Содержание практики, виды работ, обеспечивающие приобретение практического опыта**		**Объем часов**	**В т.ч. практическая подготовка**
$ПО_1$ - самоорганизации, обеспечении профессионального саморазвития и развития профессии.	*Виды работ*			
	1	Знакомство с программой практики, сроками и условиями выполнения работ. Требования охраны труда	2	2
	2	Знакомство с организацией. Характеристика предприятия: название; форма собственности; вид деятельности. Основные виды деятельности; географические границы и структура целевого рынка; наиболее значимые сегменты.	4	4
	3	Выполнение анализа современных графического дизайна для их адаптации и использования в своей профессиональной деятельности Разработка предложений на основе современных технологий и подходов в графическом дизайне	18	18
	4	Составление отчета по практике	6	6
	5	**Дифференцированный зачет**	**6**	6
		ВСЕГО:	**36**	**36**

3. УСЛОВИЯ РЕАЛИЗАЦИИ РАБОЧЕЙ ПРОГРАММЫ

3.1. Материально-техническое обеспечение

Реализация рабочей программы производственной практики ПП.04 Производственная практика по ПМ.04. Организация личного профессионального развития и обучения на рабочем месте проходит в организациях различных форм собственности на основании заключенных договоров о практической подготовке.

3.2 Учебно-методическое обеспечение обучения

По производственной практике ПП.04 Производственная по ПМ.04. Организация личного профессионального развития и обучения на рабочем месте создан учебно-методические материалы:

- Рабочая программа;
- Оценочные материалы;

3.3. Общие требования к организации практики

ПП.04 Производственная практика по ПМ.04. Организация личного профессионального развития и обучения на рабочем месте проводится концентрированно.

По результатам прохождения практики обучающиеся сдают отчет и заполненный дневник практики.

Форма промежуточной аттестации – ***дифференцированный зачет.***

3.4. Кадровое обеспечение

Требования к квалификации педагогических кадров, осуществляющих руководство производственной практикой:

от колледжа:

- преподаватель, имеющий высшее образование, соответствующее профилю преподаваемого профессионального модуля. Опыт деятельности в организациях соответствующей профессиональной сферы является обязательным. Преподаватели получают дополнительное профессиональное образование по программам повышения квалификации, в том числе в форме стажировки в профильных организациях не реже 1 раза в 3 года.

от организации:

- работник, назначенный руководителем организации в соответствии с заключенным договором о практической подготовке.

4. КОНТРОЛЬ И ОЦЕНКА РЕЗУЛЬТАТОВ

Контроль и оценка результатов выполнения работ обучающимися осуществляется руководителями практики в ходе выполнения этих работ и во время дифференцированного зачета.

Оценка качества освоения рабочей программы практики обучающимся включает текущий контроль успеваемости и промежуточную аттестацию.

Код и наименование формируемых компетенций	***Практический опыт***	***Формы контроля и оценки результатов освоения***	
		Текущий контроль	***Промежуточная аттестация***
ПК 4.1. Анализировать современные тенденции в области графического дизайна для их адаптации и использования в своей профессиональной деятельности.	***иметь практический опыт в:*** ПО$_1$ - самоорганизации, обеспечении профессионального саморазвития и развития профессии.	- *комплексный контроль в ходе выполнения видов работ*	- *дифференцированный зачет*
ПК 4.2. Проводить мастер-классы, семинары и консультации по современным технологиям в области графического дизайна.	***иметь практический опыт в:*** ПО$_1$ - самоорганизации, обеспечении профессионального саморазвития и развития профессии.	- *комплексный контроль в ходе выполнения видов работ*	- *дифференцированный зачет*
ПК 4.3. Разрабатывать предложения по использованию новых технологий в целях повышения качества создания дизайн-продуктов и обслуживания заказчиков	***иметь практический опыт в:*** ПО$_1$ - самоорганизации, обеспечении профессионального саморазвития и развития профессии.	- *комплексный контроль в ходе выполнения видов работ*	- *дифференцированный зачет*

Формы и методы контроля и оценки результатов обучения должны позволять проверять у обучающихся, не только сформированность профессиональных компетенций (ПК), но и общих компетенций (ОК):

Результаты (сформированные общие компетенции)	**Основные показатели оценки результата**	***Формы контроля и оценки результатов освоения***	
		Текущий контроль	***Промежуточная аттестация***
ОК 01. Выбирать способы решения задач профессиональной деятельности, применительно к различным контекстам	- самостоятельно организует свою деятельность по выданным заданиям - умеет оценить свои возможности для выполнения поставленных целей, задач, заданий по дисциплине	*комплексный контроль в ходе выполнения видов работ*	*- дифференцированный зачет*
ОК 02. Использовать современные средства поиска, анализа и интерпретации информации и информационные технологии для выполнения задач профессиональной деятельности	- осуществляет поиск информации в сети Интернет и различных электронных носителях - извлекает информацию с электронных носителей - использует средства ИТ для обработки и хранения информации - представляет информацию в различных формах с использованием разнообразного программного обеспечения - создает презентации в различных формах		
ОК 03. Планировать и реализовывать собственное профессиональное и личностное развитие, предпринимательскую деятельность в профессиональной сфере, использовать знания по правовой и финансовой грамотности в различных жизненных ситуациях	- берет на себя ответственность за принятое решение/совершенный поступок - ответственно выполняет разовые/постоянные поручения в группе - может спрогнозировать результат - умеет оценить свои действия, поступки и проанализировать их - знает основную нормативную документацию по предпринимательской деятельности и может ее найти в поисковых системах; - определяет возможности/невозможности предпринимательства той или иной возникшей ситуации - успешно учится, выполняет повседневные поручения/обязанности, связанные с финансами (оплата проезда, покупка продуктов, обеда) - владеет навыками обращения с банковскими картами		
ОК 04. Эффективно взаимодействовать и работать в коллективе и команде	- устанавливает позитивный стиль общения - выбирает стиль общения в соответствии с ситуацией - признает чужое мнение		

	- при необходимости отстаивает собственное мнение - принимает критику - ведет деловую беседу в соответствии с этическими нормами - соблюдает официальный стиль при оформлении документов - выполняет письменные и устные рекомендации преподавателя - способен к эмпатии - организует коллективное обсуждение рабочей ситуации		
ОК 05. Осуществлять устную и письменную коммуникацию на государственном языке Российской Федерации с учетом особенностей социального и культурного контекста	- умеет передавать информацию другому человеку - способен правильно формулировать свои мысли в устной и письменной формах - способен письменно оформлять свои мысли		
ОК 06. Проявлять гражданско-патриотическую позицию, демонстрировать осознанное поведение на основе традиционных российских духовно-нравственных ценностей, в том числе с учетом гармонизации межнациональных и межрелигиозных отношений, применять стандарты антикоррупционного поведения	- не участвует в запрещенных группировках; - не проводит антироссийскую пропаганду; - уважительно относится к сверстникам, окружающим, старшим и младшим; - не хамит, не грубит - применяет в своем поведении стандарты антикоррупционного поведения		
ОК.07. Содействовать сохранению окружающей среды, ресурсосбережению[2], *применять знания об изменении климата,*	- поддерживает чистоту в учебном кабинете и на своем рабочем месте - адекватно реагирует на внезапное изменение ситуации (звонок, сирена, сигнал тревоги)		

[2] *Выделенное курсивом не формируется в рамках данной практики*

принципы бережливого производства, эффективно действовать в чрезвычайных ситуациях			
ОК 08. Использовать средства физической культуры для сохранения и укрепления здоровья в процессе профессиональной деятельности и поддержания необходимого уровня физической подготовленности	- посещает учебные занятия, практику; - отсутствие пропусков по болезни - посещение спортивных секций в колледже и вне (по различным видам спорта) - ведет здоровый образ жизни		
ОК 09. Пользоваться профессиональной документацией на государственном и иностранном языках	- осуществлять эффективный поиск необходимой информации в российских и зарубежных источниках: нормативно-правовой документации, стандартов, научных публикации, технической документации; - уметь применять лексику и грамматику иностранного языка для перевода текста, содержание которого включает профессиональную лексику; - уметь анализировать, систематизировать и применять в профессиональной деятельности информацию, содержащуюся в документации профессиональной области.		

Критерии и методы оценки сформированности практического опыта отражены в оценочных материалах ПП.04 Производственная практика по ПМ.04. Организация личного профессионального развития и обучения на рабочем месте.

ЛИСТ изменений
РАБОЧАЯ ПРОГРАММА
производственной практики

ПП.04. Производственная практика по
ПМ.04. Производственная практика по ПМ.04 Организация личного профессионального развития и обучения на рабочем месте

для профессии 54.01.20 Графический дизайнер

Дата изменений – 23.08.2024

Основание: Приказ Министерства просвещения Российской Федерации от 03.07.2024 N 464 "О внесении изменений в федеральные государственные образовательные стандарты среднего профессионального образования" (Зарегистрировано в Минюсте России 09.08.2024 N 79088)

Изменения внесены в формулировку общих компетенций (ОК)

п. 1.3 Цели производственной практики – требования к результатам

было	стало
ОК 01. Выбирать способы решения задач профессиональной деятельности, применительно к различным контекстам ОК 02. Осуществлять поиск, анализ и интерпретацию информации, необходимой для выполнения задач профессиональной деятельности ОК 03. Планировать и реализовывать собственное профессиональное и личностное развитие. ОК 04. Работать в коллективе и команде, эффективно взаимодействовать с коллегами, руководством, клиентами ОК 05. Осуществлять устную и письменную коммуникацию на государственном языке с учетом особенностей социального и культурного контекста ОК 07. Содействовать сохранению окружающей среды, ресурсосбережению, *эффективно действовать в чрезвычайных ситуациях*. ОК 09. Использовать информационные технологии в профессиональной деятельности ОК 10. Пользоваться профессиональной документацией на государственном и иностранном языках.	ОК 01. Выбирать способы решения задач профессиональной деятельности применительно к различным контекстам; ОК 02. Использовать современные средства поиска, анализа и интерпретации информации и информационные технологии для выполнения задач профессиональной деятельности; ОК 03. Планировать и реализовывать собственное профессиональное и личностное развитие, предпринимательскую деятельность в профессиональной сфере, использовать знания по правовой и финансовой грамотности в различных жизненных ситуациях; ОК 04. Эффективно взаимодействовать и работать в коллективе и команде; ОК 05. Осуществлять устную и письменную коммуникацию на государственном языке Российской Федерации с учетом особенностей социального и культурного контекста; ОК 06. Проявлять гражданско-патриотическую позицию, демонстрировать осознанное поведение на основе традиционных российских духовно-нравственных ценностей, в том числе с учетом гармонизации межнациональных и межрелигиозных отношений, применять стандарты антикоррупционного поведения; ОК 07. *Содействовать сохранению окружающей среды, ресурсосбережению*[3], *применять знания об изменении климата,* принципы бережливого производства, эффективно действовать в чрезвычайных ситуациях. ОК 08. Использовать средства физической культуры для сохранения и укрепления здоровья в процессе профессиональной деятельности и поддержания необходимого уровня физической подготовленности. ОК 09. Пользоваться профессиональной документацией на государственном и иностранном языках.

[3] *Выделенное курсивом не формируется в рамках данной практики*

4. Контроль и оценка результатов

было		стало	
Результат (общие компетенции)	*Основные показатели*	*Результат (общие компетенции)*	*Основные показатели*
ОК 01. Выбирать способы решения задач профессиональной деятельности, применительно к различным контекстам	- самостоятельно организует свою деятельность по выданным заданиям - умеет оценить свои возможности для выполнения поставленных целей, задач, заданий по дисциплине	ОК 01. Выбирать способы решения задач профессиональной деятельности, применительно к различным контекстам	- самостоятельно организует свою деятельность по выданным заданиям - умеет оценить свои возможности для выполнения поставленных целей, задач, заданий по дисциплине
ОК 02. Осуществлять поиск, анализ и интерпретацию информации, необходимой для выполнения задач профессиональной деятельности	- осуществляет поиск информации в сети Интернет и различных электронных носителях - извлекает информацию с электронных носителей - использует средства ИТ для обработки и хранения информации - представляет информацию в различных формах с использованием разнообразного программного обеспечения - создает презентации в различных формах	ОК 02. Использовать современные средства поиска, анализа и интерпретации информации и информационные технологии для выполнения задач профессиональной деятельности	- осуществляет поиск информации в сети Интернет и различных электронных носителях - извлекает информацию с электронных носителей - использует средства ИТ для обработки и хранения информации - представляет информацию в различных формах с использованием разнообразного программного обеспечения - создает презентации в различных формах
ОК 03. Планировать и реализовывать собственное профессиональное и личностное развитие.	- берет на себя ответственность за принятое решение/совершенный поступок - ответственно выполняет разовые/ постоянные поручения в группе - может спрогнозировать результат - умеет оценить свои действия, поступки и проанализировать их	ОК 03. Планировать и реализовывать собственное профессиональное и личностное развитие, предпринимательскую деятельность в профессиональной сфере, использовать знания по правовой и финансовой грамотности в различных жизненных ситуациях	- берет на себя ответственность за принятое решение/совершенный поступок - ответственно выполняет разовые/постоянные поручения в группе - может спрогнозировать результат - умеет оценить свои действия, поступки и проанализировать их - знает основную нормативную документацию по предпринимательской деятельности и может ее найти в поисковых системах; - определяет возможности/невозможности

			предпринимательства той или иной возникшей ситуации - успешно учится, выполняет повседневные поручения/обязанности, связанные с финансами (оплата проезда, покупка продуктов, обеда) - владеет навыками обращения с банковскими картами
ОК 04. Работать в коллективе и команде, эффективно взаимодействовать с коллегами, руководством, клиентами	- устанавливает позитивный стиль общения - выбирает стиль общения в соответствии с ситуацией - признает чужое мнение - при необходимости отстаивает собственное мнение - принимает критику - ведет деловую беседу в соответствии с этическими нормами - соблюдает официальный стиль при оформлении документов - выполняет письменные и устные рекомендации преподавателя - способен к эмпатии - организует коллективное обсуждение рабочей ситуации	ОК 04. Эффективно взаимодействовать и работать в коллективе и команде	- устанавливает позитивный стиль общения - выбирает стиль общения в соответствии с ситуацией - признает чужое мнение - при необходимости отстаивает собственное мнение - принимает критику - ведет деловую беседу в соответствии с этическими нормами - соблюдает официальный стиль при оформлении документов - выполняет письменные и устные рекомендации преподавателя - способен к эмпатии - организует коллективное обсуждение рабочей ситуации
ОК 05. Осуществлять устную и письменную коммуникацию на государственном языке с учетом особенностей социального и культурного контекста	- умеет передавать информацию другому человеку - способен правильно формулировать свои мысли в устной и письменной формах - способен оценить уровень своих знаний по дисциплине	ОК 05. Осуществлять устную и письменную коммуникацию на государственном языке Российской Федерации с учетом особенностей социального и культурного контекста	- умеет передавать информацию другому человеку - способен правильно формулировать свои мысли в устной и письменной формах - способен письменно оформлять свои мысли
		ОК 06. Проявлять гражданско-	- не участвует в запрещенных группировках;

		патриотическую позицию, демонстрировать осознанное поведение на основе традиционных российских духовно-нравственных ценностей, в том числе с учетом гармонизации межнациональных и межрелигиозных отношений, применять стандарты антикоррупционн ого поведения	- не проводит антироссийскую пропаганду; - уважительно относится к сверстникам, окружающим, старшим и младшим; - не хамит, не грубит - применяет в своем поведении стандарты антикоррупционного поведения
ОК 07. Содействовать сохранению окружающей среды, ресурсосбережени ю, *эффективно действовать в чрезвычайных ситуациях*.	- поддерживает чистоту в учебном кабинете и на своем рабочем месте - адекватно реагирует на внезапное изменение ситуации (звонок, сирена, сигнал тревоги)	*ОК.07. Содействовать сохранению окружающей среды, ресурсосбережени ю*[4], *применять знания об изменении климата, принципы бережливого производства*, эффективно действовать в чрезвычайных ситуациях	- поддерживает чистоту в учебном кабинете и на своем рабочем месте - адекватно реагирует на внезапное изменение ситуации (звонок, сирена, сигнал тревоги)
		ОК 08. Использовать средства физической культуры для сохранения и укрепления здоровья в процессе профессионально й деятельности и поддержания необходимого уровня физической подготовленности	- посещает учебные занятия, практику; - отсутствие пропусков по болезни - посещение спортивных секций в колледже и вне (по различным видам спорта) - ведет здоровый образ жизни

[4] *Выделенное курсивом не формируется в рамках данной практики*

ОК 09. Использовать информационные технологии в профессиональной деятельности	- осуществляет поиск информации в сети Интернет и различных электронных носителях - извлекает информацию с электронных носителей - использует средства ИТ для обработки и хранения информации - представляет информацию в различных формах с использованием разнообразного программного обеспечения - создает презентации в различных формах	ОК 09. Пользоваться профессиональной документацией на государственном и иностранном языках	- осуществлять эффективный поиск необходимой информации в российских и зарубежных источниках: нормативно-правовой документации, стандартов, научных публикации, технической документации; - уметь применять лексику и грамматику иностранного языка для перевода текста, содержание которого включает профессиональную лексику; - уметь анализировать, систематизировать и применять в профессиональной деятельности информацию, содержащуюся в документации профессиональной области.
ОК 10. Пользоваться профессиональной документацией на государственном и иностранном языках.	- осуществлять эффективный поиск необходимой информации в российских и зарубежных источниках: нормативно-правовой документации, стандартов, научных публикации, технической документации; - уметь применять лексику и грамматику иностранного языка для перевода текста, содержание которого включает профессиональную лексику; - уметь анализировать, систематизировать и применять в профессиональной деятельности информацию, содержащуюся в документации профессиональной области.		

РАССМОТРЕНО
на заседании Педагогического совета колледжа
(Протокол № 1 от «29» августа 2024 г.)

АВТОНОМНАЯ НЕКОММЕРЧЕСКАЯ ОРГАНИЗАЦИЯ
СРЕДНЕГО ПРОФЕССИОНАЛЬНОГО ОБРАЗОВАНИЯ
«ЦИФРОВОЙ КОЛЛЕДЖ «СИНЕРГИЯ»

ОСНОВЫ ФИНАНСОВОЙ ГРАМОТНОСТИ

МЕТОДИЧЕСКИЕ УКАЗАНИЯ

по выполнению заданий на практических занятиях

для профессии 54.01.20 Графический дизайнер

Якутск, 2024

РАССМОТРЕНО и ПРИНЯТО
на заседании Педагогического совета колледжа
(Протокол № 4 от «12» апреля 2024 г.)

Методические указания составлены в соответствии с рабочей программой по профессиональному модулю ПМ.04 Организация личного профессионального развития и обучения на рабочем месте

Разработчик: АНО СПО «Цифровой колледж «Синергия»

Составитель:
Сидорова А.Ю., зам.директора по УВР

Пояснительная записка

Междисциплинарный курс МДК 04.02 Основы экономики и финансовой грамотности является частью профессионального модуля ПМ.04 Организация личного профессионального развития и обучения на рабочем месте по профессии 54.01.20 Графический дизайнер

Раздел «Основы финансовой грамотности» изучается в течение одного семестра.

В результате освоения раздела обучающийся **должен**

знать:

$З_2$ - методы и формы самообучения и саморазвития на основе самопрезентации;

$З_3$ - способы управления конфликтами и борьбы со стрессом.

уметь:

$У_1$ - принимать самостоятельные решения по вопросам совершенствования организации работы;

$У_2$ - применять логические и интуитивные методы поиска новых идей и решений;

С целью овладения **общими компетенциями** (ОК):

ОК 01. Выбирать способы решения задач профессиональной деятельности применительно к различным контекстам;

ОК 02. Использовать современные средства поиска, анализа и интерпретации информации и информационные технологии для выполнения задач профессиональной деятельности;

ОК 03. Планировать и реализовывать собственное профессиональное и личностное развитие, предпринимательскую деятельность в профессиональной сфере, использовать знания по правовой и финансовой грамотности в различных жизненных ситуациях;

ОК 04. Эффективно взаимодействовать и работать в коллективе и команде;

ОК 05. Осуществлять устную и письменную коммуникацию на государственном языке Российской Федерации с учетом особенностей социального и культурного контекста;

ОК 06. Проявлять гражданско-патриотическую позицию, демонстрировать осознанное поведение на основе традиционных российских духовно-нравственных ценностей, в том числе с учетом гармонизации межнациональных и межрелигиозных отношений, применять стандарты антикоррупционного поведения;

ОК 09. Пользоваться профессиональной документацией на государственном и *иностранном*[1] языках.

Количество практических занятий – 7.

[1] *Выделенное курсивом не формируется в рамках данного раздела*

Требования к выполнению практических работ

Практические работы выполняются обучающимися в обязательном порядке по указанию преподавателя.

Работы выполняются в рабочей тетради и сдаются для проверки преподавателю. Полученная оценка выставляется в журнал и учитывается при освоении учебной дисциплины в целом.

Критерии оценивания практических работ

«Отлично»- ответы на задачи или письменные вопросы даны полностью и правильно. При ответе присутствуют причинно- следственные связи.
Общее количество правильных ответов- 90-100%.

«Хорошо» -в ответах на задачи или письменные вопросы присутствуют неточности или отсутствуют некоторые моменты. При ответе не всегда присутствуют причинно- следственные связи. Общее количество правильных ответов – 80-89%.

«Удовлетворительно» - ответы на задачи или письменные вопросы даны частично. Общее количество правильных ответов – 70-80%.

«Неудовлетворительно» - ответы на задачи или вопросы либо отсутствуют, либо даны неправильные ответы, либо ответ содержит менее половины правильного ответа. Общее количество правильных ответов – менее 69%.

Практическое занятие № 1

Тема «Кредиты: брать или не брать»

Цель: сформировать умения применять знания по финансовой грамотности в быту и профессиональной деятельности

Литература:
1. Жданова А.О., Савицкая Е.В. Финансовая грамотность: материалы для обучающихся. СПО. – М.:ВАКО. 2020

Время выполнения - 1 час

Порядок выполнения:

1. Решите практические задачи (см.[1] стр.78-79)

Практическая задача 1

1. Распределите потенциальных заёмщиков по убыванию надёжности и объясните свой выбор.

А) Профессор, 45 лет, зарплата 40 тыс. руб. в месяц, есть машина и квартира.

Б) Индивидуальный предприниматель, 30 лет, может подтвердить доход от бизнеса 30 тыс. руб. в месяц за последние три месяца, в прошлом – два просроченных кредита.

В) Ученик колледжа, 21 год, поручителем выступает старший брат с доходом 30 тыс. руб. в месяц.

Г) Пенсионерка, 70 лет, владелец двухкомнатной квартиры и деревенского дома, пенсия + доход 15 тыс. руб. в месяц от сдачи квартиры.

2. Кому из заёмщиков банк, скорее всего, откажет в кредите и почему?

Практическая задача 2

Если клиент банка возьмёт 40 тыс. руб. в кредит на два года под 25% годовых при эффективной ставке по кредиту 30%, каков будет ежемесячный платёж? Если этот клиент просрочит 12-й и 13-й платежи и погасит их только вместе с 14-м платежом, а штраф за просроченный платёж составит 70% от суммы ежемесячного платежа, сколько всего он заплатит за два года?

Практическая задача 3

Какую вещь или услугу вы хотели бы приобрести в кредит. Это может быть любое крупное приобретение: автомобиль, новая мебель, оплата образования. (Не выбирайте квартиру или дом – это ипотека)

1. Определите (с помощью Интернета) примерную стоимость выбранного товара (услуги).

2. Выясните условия кредитования в различных банках, имеющих отделения в вашем городе (например, на портале www.banki.ru). Под какой процент и на какой срок вы можете взять кредит?

3. Оцените ваш будущий семейный бюджет. Можете ли вы позволить себе такой кредит? Если да, переходите к следующему пункту. Если нет, замените выбранный товар (услугу) на что-то более доступное.

4. Позвоните в один из понравившихся вам банков (зайдите на его сайт) и узнайте, какую эффективную ставку банк готов предложить вашей семье. Составьте с помощью онлайн-калькулятора график и размер выплат по кредиту. Ещё раз оцените, можете ли вы позволить себе этот кредит.

Практическое занятие № 2

Тема «Облигации. Акции: что выгоднее?»

Цель: сформировать умения применять знания по финансовой грамотности в быту и профессиональной деятельности

Литература:
1. Жданова А.О., Савицкая Е.В. Финансовая грамотность: материалы для обучающихся. СПО. – М.:ВАКО. 2020

Время выполнения - 1 час

Порядок выполнения:

1. Решите практические задачи (см.[1] стр.137)

Практическая задача 1

Компания ПАО «Супер-Эмитент» в ноябре 2016 г. разместила облигации номиналом 1000 руб. со сроком погашения через четыре года и купоном 18% годовых с выплатой раз в год.

1. За сколько вы готовы купить эту облигацию, если ставка дисконтирования 20%? А если ставка дисконтирования 15%?

2. Если вы купили эту облигацию за 962 руб., когда до погашения оставалось чуть меньше двух лет, и держали до конца срока, какова её чистая годовая доходность после уплаты налогов? Какова её доходность, если бы вы держали облигацию один год и один день и продали за 975 руб.?

Практическая задача 2

1. На сайте АКРА изучите рейтинг российских эмитентов ценных бумаг и рейтинг эмиссий (www.acra-ratings.ru: Рейтинги → Рейтинг эмиссий или Рейтинг эмитентов). В строке «Поиск» введите запрос «облигация». Затем в поле «Рейтинг» выберите категорию AAA. Назовите три компании, чьи облигации имеют самый высокий рейтинг. Выше ли он рейтинга государственных облигаций с аналогичным сроком? Обсудите со сверстниками, какую часть сбережений они были бы готовы вложить в корпоративные облигации, а какую – в государственные. (Если хотите узнать доходность этих облигаций, найдите график изменения цен облигаций на портале https://quote.rbc.ru, введя название облигации в строке поиска*.)

2. Назовите три компании с самым низким рейтингом (выберите в поле «Рейтинг» соответствующую категорию). Обсудите с родителями, насколько рискованно приобретать такие облигации. Какова должна быть доходность этих облигаций, чтобы привлечь ваших родителей?

Практическое занятие № 3
Тема «Страховой рынок России»

Цель: сформировать умения применять знания по финансовой грамотности в быту и профессиональной деятельности

Литература:
1. Жданова А.О., Савицкая Е.В. Финансовая грамотность: материалы для обучающихся. СПО. – М.:ВАКО. 2020

Время выполнения - 1 час

Порядок выполнения:

1. Решите практические задачи (см.[1] стр.208-209)

Изучите структуру страхового рынка России по видам страхования, представленную в таблице, и ответьте на вопросы.

Вид страхования	Страховые премии (взносы), млн руб.		Выплаты по договорам страхования, млн руб.	
	2008 г.	2017 г.	2008 г.	2017 г.
Всего по добровольному и обязательному страхованию	954 754,2	1 284 990,8	633 233,6	513 205,4
Добровольное страхование – всего	468 764,4	1 036 531,8	200 512,4	316 736,1
В том числе: *Личное страхование*	128 479,6	593 826,8	69 553,3	157 180,1
В том числе страхование: жизни	19 229,8	331 734,7	6 089,1	36 709,8
от несчастных случаев и болезни	34 760,1	121 811,4	4 396,7	14 508,6
медицинское	74 489,7	140 280,6	59 067,5	105 961,7
Имущественное страхование	**340 284,8**	**442 705,0**	**130 959,1**	**178 222,2**
В том числе страхование: имущества юридических лиц	162 393,9	185 509,2	41 627,2	73 901,1
имущества граждан	152 363,2	164 311,3	86 241,1	63 395,0
предпринимательских и финансовых	4 069,5	35 322,1	427,5	13 350,0
гражданской ответственности рисков	21 458,3	53 617,5	2 663,3	7 370,1
Обязательное страхование –	485 989,8	248 459,0	432 721,2	196 469,4

всего				
В том числе: *Личное страхование*	405 609,3	18 328,3	384 302,1	16 520,1
Имущественное страхование	80 380,5	230 130,8	48 419,1	179 949,3
в том числе страхование гражданской ответственности	80 361,4	230 130,7	48 414,0	179 949,3
из него владельцев транспортных средств	80 355,6	224 259,5	48 314,0	178 754,3

Источник: по данным Росстата

1. Как изменилась структура российского рынка страхования с 2008 по 2017 г.? Какие виды страхования занимали наибольшую долю на рынке в 2008 г. и какие – в 2017 г.?

2. Какую долю на этом рынке занимало добровольное страхование имущества граждан в 2008 и 2017 гг.? По вашему мнению, это много или мало? Нужно ли семьям страховать своё имущество?

Практическое занятие № 4
Тема «Налоговая декларация»

Цель: сформировать умения применять знания по финансовой грамотности в быту и профессиональной деятельности

Литература:
1. Жданова А.О., Савицкая Е.В. Финансовая грамотность: материалы для обучающихся. СПО. – М.:ВАКО. 2020

Время выполнения - 1 час

Порядок выполнения:

1. Решите практические задачи (см.[1] стр.235)

1. Воспользуйтесь порталом ФНС России https://service.nalog.ru/ inn.do, чтобы узнать, есть ли у вас ИНН.

2. Обсудите с родителями, были ли в вашей семье или у ближайших родственников расходы, связанные с лечением в медицинских организациях России или очным обучением. Имеют ли члены вашей семьи право на получение социального налогового вычета?

3. Узнайте, получают ли ваши родители налоговый вычет в связи с наличием детей.

4. Сайт ФНС России предоставляет примеры заполнения налоговых деклараций по форме 3-НДФЛ (https://www.nalog.ru: Налогообложение в РФ → Действующие в РФ налоги и сборы → Налог на доходы физических лиц (НДФЛ) → Налоговые вычеты → Примеры заполнения налоговых деклараций по форме 3-НДФЛ). Если вы определили, что члены вашей семьи могут претендовать на получение социального вычета, помогите им заполнить налоговую декларацию.

5. Если ваша семья не может претендовать на социальный вычет, используйте сайт ФНС России для заполнения гипотетической налоговой декларации. Пусть некий Александр Булочкин получил в предыдущий год доход в виде заработной платы от ООО «Вологодские спички» и оплатил обучение своего сына в колледже. Стоимость обучения в колледже и размер заработной платы, а также все остальные недостающие данные придумайте сами. Оцените, на какой налоговый вычет может претендовать Александр. Чему оказался равен налоговый вычет?

Не подавайте данную декларацию в налоговую инспекцию!
Это может быть расценено как предоставление заведомо ложных данных.

Практическое занятие № 5
Тема «Пенсионный калькулятор»

Цель: сформировать умения применять знания по финансовой грамотности в быту и профессиональной деятельности

Литература:
1. Жданова А.О., Савицкая Е.В. Финансовая грамотность: материалы для обучающихся. СПО. – М.:ВАКО. 2020

Время выполнения - 1 час

Порядок выполнения:

1. Зайдите на сайт Пенсионного фонда РФ www.pfr.ru и рассчитайте свою будущую пенсию

Практическое занятие № 6
Тема «Решение практических задач»

Цель: сформировать умения применять знания по финансовой грамотности в быту и профессиональной деятельности

Литература:
1. Жданова А.О., Савицкая Е.В. Финансовая грамотность: материалы для обучающихся. СПО. – М.:ВАКО. 2020

Время выполнения - 1 час

Порядок выполнения:

1. Решите практические задачи (см.[1] стр.296-297)

Предприятие «Мопс-М» занимается пошивом комбинезонов для карликовых пород собак. Каждая швея изготавливает 25 комбинезонов в месяц. Предположим, что одна швейная машинка служит 12 месяцев и каждой швее нужно по машинке.

В декабре прошлого года бухгалтерия предоставила следующие данные.

Наименование	Стоимость, руб.
Цена комбинезона	2000
Аренда швейного цеха, в месяц	50 000
Зарплата швеи, в месяц	20 000
Стоимость швейной машинки класса «Б»	5 000
Стоимость расходных материалов (ткани, ниток и пуговиц) для пошива одного комбинезона	400
Отопление и освещение в цехе, в месяц	15 000
Аренда офиса, в месяц	25 000
Зарплата директора, бухгалтера, менеджера по продажам, в месяц	120 000

1. Рассчитайте прибыль компании в декабре прошлого года, если было сшито 300 комбинезонов. Какова прибыль от продажи одного комбинезона?

2. Какова была выручка в декабре? Каковы были затраты на труд? На материалы? Можете ли вы выделить ещё одну статью переменных расходов (кроме труда и материалов)? Каковы были накладные расходы?

3. Как изменится общая прибыль, если бы было произведено 350 комбинезонов? 250 комбинезонов? Как изменилась бы прибыль от продажи одного комбинезона?

4. Выгодно ли директору предприятия заменить в следующем году машинки класса «Б» на машинки класса «А», которые позволяют одной швее изготавливать 30 комбинезонов в месяц, но стоят по 7 тыс. руб.?

5. Если профсоюз швей устроит забастовку и потребует повышения зарплаты до 25 тыс. руб. в месяц, будет ли выгоден переход на машинки класса «А»? Насколько это позволит сократить штат сотрудников, если цель производства в следующем году – 330 комбинезонов в месяц?

Тема эссе

Найдите в Интернете или в печатных изданиях информацию о банкротстве какой-либо российской или зарубежной компании. Опишите, чем занималась компания. Укажите, сколько в ней было сотрудников до банкротства. Что стало причиной банкротства? Если банкротство произошло в период экономического кризиса, то какие фирмы стали его жертвами? Принимало ли государство меры для оздоровления компании? Какие последствия имело банкротство для сотрудников и (или) акционеров?

Практическое занятие № 7
Тема «Стартап»

Цель: сформировать умения применять знания по финансовой грамотности в быту и профессиональной деятельности

Литература:
1. Жданова А.О., Савицкая Е.В. Финансовая грамотность: материалы для обучающихся. СПО. – М.:ВАКО. 2020

Время выполнения - 1 час

Порядок выполнения:

1. Решите практические задачи (см.[1] стр.332)

Создание собственной компании

1. Придумайте идею создания новой компании в вашем регионе.
2. Кого бы вы пригласили в команду? Чем эти люди могли бы помочь проекту?
3. Сколько времени потребуется, чтобы создать прототип вашего продукта или начать предоставлять вашу услугу?
4. Узнайте на сайте Министерства экономики вашего региона, можете ли вы получить субсидию на свой проект.
5. Какие программы реализует Фонд содействия инновациям в настоящее время? Можете ли вы получить финансирование под свой проект в этом фонде?

Исследовательское задание

Выберите любую частную компанию, которая была создана за последние 10 лет (если ваши родители работают в подобной компании, можете выбрать её). Изучите деятельность компании и ответьте на вопросы.

1. Какая идея бизнеса была у создателей компании?
2. Какие основные ресурсы компания использует?
3. Сколько человек работает в компании и как она нанимает сотрудников (если известно)?
4. Какую правовую форму имеет компания?
5. Если кто-нибудь из учредителей решит выйти из бизнеса, как он может это сделать? Имеет ли он право на долю имущества компании?

Литература

Учебная литература:

1. Жданова А.О., Савицкая Е.В. Финансовая грамотность: материалы для обучающихся. СПО. – М.:ВАКО. 2020

2. Жданова А.О., Зятьков М.А. Финансовая грамотность: рабочая тетрадь. СПО. – М.:ВАКО. 2020

3. Жданова А.О. Финансовая грамотность: материалы для родителей. СПО. – М.:ВАКО. 2020

Электронные образовательные ресурсы:

Сайты, блоги, электронные библиотеки

1. Официальный сайт Федеральной службы государственной статистики. [Электронный ресурс]. URL: www.gks.ru

2. Портал "Новый бизнес. Социальное предпринимательство". [Электронный ресурс]. URL: www.nb-forum.ru

3. Сайт Московской биржы. [Электронный ресурс]. URL: www.moex.com/ru/listing/securities.aspx

4. Официальный сайт Министерства экономического развития РФ. [Электронный ресурс]. URL: http://economy.gov.ru

5. ВЭБ.РФ. [Электронный ресурс]. URL: https://veb.ru/?utm_source=uchitel.club&utm_campaign=finskills&utm_medium=banner

5. ВЭБ.РФ. Якутск. [Электронный ресурс]. URL: https://citylifeindex.ru/city_profile/Yakutsk

Дополнительная электронная литература/учебные пособия, материалы, статьи

1. Основы финансовой грамотности [Электронный ресурс] учебное пособие : текстовое учебное электронное издание на компакт-диске / И.Н. Швецова, Е.А. Бадокина, С.В. Бочкова и др. / под общ. ред. И.Н. Швецовой; Федер. гос. бюдж. образоват. учреждение высш. образования «Сыктыв. гос. ун-т им. Питирима Сорокина». – Электрон. текстовые дан. (2,0 Мб). – Сыктывкар: Изд-во СГУ им. Питирима Сорокина, 2020. [Электронный ресурс]. URL: Уч пос_Основы финансовой грамотности.pdf (syktsu.ru)

Видеоматериалы/ виртуальные музеи/интерактивные презентации

1. Издательство Просвещение. Видео по теме «Человеческий капитал». [Электронный ресурс]. URL: https://vk.com/video-39656869_456240683

2. Издательство Просвещение. [Электронный ресурс]. URL: Видео по теме «Целеполагание» https://vk.com/video-39656869_456240680

3.Издательство Просвещение. [Электронный ресурс]. URL:Видео по теме «Как я могу заработать?» https://vk.com/video-39656869_456240682

4. Издательство Просвещение. [Электронный ресурс]. URL: Видео по теме «Банковские продукты». https://vk.com/video-39656869_456240681

5. Издательство Просвещение. [Электронный ресурс]. URL: Видео по теме «Бюджет» https://vk.com/video-39656869_456240685

6. Издательство Просвещение. [Электронный ресурс]. URL: Видео по теме «Мошенники» https://vk.com/video-39656869_456240684

7. Издательство Просвещение Чек-лист «Как защитить себя от мошенников?» [Электронный ресурс]. URL: https://uchitel.club/uploads/2022/05/additions/kak-zashchitit-sebya-ot-moshennikov.pdf

8. Мои финансы. [Электронный ресурс]. URL: https://xn--80apaohbc3aw9e.xn--p1ai/article/

9. Технология Доверия. [Электронный ресурс]. URL: Вебинары: https://training.tedo.ru/event/besplatnye-webinary/

10. Центр дополнительного образования РГПУ им. А. И. Герцена. [Электронный ресурс]. URL: Курс: Экономические основы образования (herzen.edu.ru)

11. Мультфильмы. [Электронный ресурс]. URL: https://fincult.info/teaching/multiki-o-finansakh-5/

12. Лекции по финансовой и правовой грамотности. [Электронный ресурс]. URL: Лекции по финансовой и правовой грамотности – смотреть онлайн все 51 видео от Лекции по финансовой и правовой грамотности в хорошем качестве на RUTUBE

13. Цикл вебинаров "Финтрек" Банка России. [Электронный ресурс]. URL: Цикл вебинаров "Финтрек" Банка России — Центр «Федеральный методический центр по финансовой грамотности системы общего и среднего профессионального образования» — Национальный исследовательский университет «Высшая школа экономики» (hse.ru)

14. Банк России. [Электронный ресурс]. URL: Каталог уроков (dni-fg.ru)

Тренажеры/ тесты/ кейсы/ материал для практикума/ бесплатные онлайн курсы

1. Финансовая культура. https://fincult.info/

2. Финансовый калькулятор. https://fincult.info/calc/income/#novice

СОДЕРЖАНИЕ

Пояснительная записка	3
Практическое занятие № 1 «Кредиты: брать или не брать»	4
Практическое занятие № 2 «Облигации. Акции: что выгоднее?»	6
Практическое занятие № 3 «Страховой рынок России»	7
Практическое занятие № 4 «Налоговая декларация»	9
Практическое занятие № 5 «Пенсионный калькулятор»	10
Практическое занятие № 6 «Решение практических задач по теме»	13
Практическое занятие № 7 «Стартап»	13
Литература	15

ЛИСТ изменений

Основы финансовой грамотности

МЕТОДИЧЕСКИЕ УКАЗАНИЯ
по выполнению заданий на практических занятиях

для профессии 54.01.20 Графический дизайнер

Дата изменений – 23.08.2024

Основание: Приказ Министерства просвещения Российской Федерации от 03.07.2024 N 464 "О внесении изменений в федеральные государственные образовательные стандарты среднего профессионального образования" (Зарегистрировано в Минюсте России 09.08.2024 N 79088)

Изменения внесены в формулировку общих компетенций (ОК)

В пояснительную записку

было	стало
ОК 01. Выбирать способы решения задач профессиональной деятельности, применительно к различным контекстам	ОК 01. Выбирать способы решения задач профессиональной деятельности применительно к различным контекстам;
ОК 03. Планировать и реализовывать собственное профессиональное и личностное развитие.	ОК 02. Использовать современные средства поиска, анализа и интерпретации информации и информационные технологии для выполнения задач профессиональной деятельности;
ОК 04. Работать в коллективе и команде, эффективно взаимодействовать с коллегами, руководством, клиентами	ОК 03. Планировать и реализовывать собственное профессиональное и личностное развитие, предпринимательскую деятельность в профессиональной сфере, использовать знания по правовой и финансовой грамотности в различных жизненных ситуациях;
ОК 05. Осуществлять устную и письменную коммуникацию на государственном языке с учетом особенностей социального и культурного контекста	ОК 04. Эффективно взаимодействовать и работать в коллективе и команде;
ОК 10. Пользоваться профессиональной документацией на государственном и иностранном языках.	ОК 05. Осуществлять устную и письменную коммуникацию на государственном языке Российской Федерации с учетом особенностей
ОК 11. Использовать знания по финансовой грамотности, планировать предпринимательскую деятельность в	

профессиональной сфере	социального и культурного контекста; ОК 06. Проявлять гражданско-патриотическую позицию, демонстрировать осознанное поведение на основе традиционных российских духовно-нравственных ценностей, в том числе с учетом гармонизации межнациональных и межрелигиозных отношений, применять стандарты антикоррупционного поведения; ОК 09. Пользоваться профессиональной документацией на государственном и *иностранном*[2] языках.

РАССМОТРЕНО
на заседании Педагогического совета колледжа
(Протокол № 1 от «29» августа 2024 г.)

[2] *Выделенное курсивом не формируется в рамках данного раздела*

АВТОНОМНАЯ НЕКОММЕРЧЕСКАЯ ОРГАНИЗАЦИЯ
СРЕДНЕГО ПРОФЕССИОНАЛЬНОГО ОБРАЗОВАНИЯ
«ЦИФРОВОЙ КОЛЛЕДЖ «СИНЕРГИЯ»

ОСНОВЫ БЕРЕЖЛИВОГО ПРОИЗВОДСТВА

МЕТОДИЧЕСКИЕ УКАЗАНИЯ

по выполнению заданий на практических занятиях

для профессии 54.01.20 Графический дизайнер

Якутск, 2024

РАССМОТРЕНО и ПРИНЯТО
на заседании Педагогического совета колледжа
(Протокол № 4 от «12» апреля 2024 г.)

Методические указания составлены в соответствии с рабочей программой по профессиональному модулю ПМ.04 Организация личного профессионального развития и обучения на рабочем месте

Разработчик: АНО СПО «Цифровой колледж «Синергия»

Составитель:
Курчатова А.И., преподаватель

1. Пояснительная записка

МДК 04.03 Основы бережливого производства является частью профессионального модуля ПМ.04 Организация личного профессионального развития и обучения на рабочем месте и изучается в течение одного семестра.

В результате освоения МДК 04.03 Основы бережливого производства обучающиеся должны

уметь:

$У_5$ - проводить хронометраж работы;

$У_6$ - применять методы и инструменты бережливого производства.

знать:

$З_5$ - основы принципы, инструменты системы бережливого производства;

$З_6$ - механизм осуществления бережливого производства.

с целью овладения **общими компетенциями (ОК)**:

ОК 01. Выбирать способы решения задач профессиональной деятельности применительно к различным контекстам;

ОК 02. Использовать современные средства поиска, анализа и интерпретации информации и информационные технологии для выполнения задач профессиональной деятельности;

ОК 03. Планировать и реализовывать собственное профессиональное и личностное развитие, *предпринимательскую деятельность в профессиональной сфере, использовать знания* по правовой *и финансовой грамотности в различных жизненных ситуациях*[1];

ОК 04. Эффективно взаимодействовать и работать в коллективе и команде;

ОК 05. Осуществлять устную и письменную коммуникацию на государственном языке Российской Федерации с учетом особенностей социального и культурного контекста;

ОК 06. Проявлять гражданско-патриотическую позицию, демонстрировать осознанное поведение на основе традиционных российских духовно-нравственных ценностей, в том числе с учетом гармонизации межнациональных и межрелигиозных отношений, применять стандарты антикоррупционного поведения;

ОК 07. Содействовать сохранению окружающей среды, ресурсосбережению, *применять знания об изменении климата*, принципы бережливого производства, эффективно действовать в чрезвычайных ситуациях;

ОК 09. Пользоваться профессиональной документацией на государственном и иностранном языках.

и профессиональными компетенциями (ПК):

ПК 4.2. Проводить мастер-классы, семинары и консультации по современным технологиям в области графического дизайна.

ПК 4.3. Разрабатывать предложения по использованию новых технологий в целях повышения качества создания дизайн-продуктов и обслуживания заказчиков

[1] Выделенное курсивом не формируется в рамках данного МДК

Количество часов на практические занятия – **16** часов.

Требования к выполнению заданий

Практические задания выполняются обучающимися в обязательном порядке по указанию преподавателя.

Работы выполняются в рабочей тетради и сдаются для проверки преподавателю. Полученная оценка выставляется в журнал и учитывается при освоении дисциплины в целом.

Критерии оценивания выполненных заданий

Работа оценивается по 5 балльной шкале:

Оценка «**отлично»** ставится, если студент выполнил работу в полном объеме с соблюдением необходимой последовательности действий; в ответе правильно и аккуратно выполняет все записи, таблицы, рисунки, чертежи, графики, вычисления; правильно выполняет анализ ошибок.

Оценка **«хорошо»** ставится, если студент выполнил требования к оценке "5", но допущены 2-3 недочета.

Оценка **«удовлетворительно»** ставится, если студент выполнил работу не полностью, но объем выполненной части таков, что позволяет получить правильные результаты и выводы; в ходе проведения работы были допущены ошибки.

Оценка **«неудовлетворительно»** ставится, если студент выполнил работу не полностью или объем выполненной части работы не позволяет сделать правильных выводов

Практическое занятие № 1
Современные методы повышения эффективности организации производства

Цель: ознакомление с современными методы повышения эффективности организации производства, получение концептуальных знаний о дисциплине, представление о ситуациях, в которых может быть использовано Управление компанией на основе бережливого производства.

Время выполнения работы – 2 часа

ПОРЯДОК ВЫПОЛНЕНИЯ:

1. Ознакомиться основными терминами и ключевыми понятиями современной организации бережливого производства.
2. Определить положение предприятия во внешней среде.
3. Детализировать понятие бережливого производства как комплексный подход к оптимизации процессов предприятия.
4. Составить графическое изображение трех составляющих бережливого производства.
5. Ознакомиться с основными принципами бережливого производства. Проанализировать их на основе конкретных примеров.
6. Оформить таблицу ключевых понятий бережливого производства.
7. Подготовить в виде отчета по работе комплект материалов «Концепция бережливого производства», включающий в себя: представление предприятия как объекта для совершенствования; графическое изображение положения предприятия во внешней среде, графическое изображение трех составляющих бережливого производства, таблица ключевых понятий бережливого производства с примерами, выводы по выполненной работе, список использованных источников.

Краткие теоретические сведения, необходимые для выполнения работы

Бережливое производство является комплексным подходом, включающим оптимизацию процессов, обеспечение управленческой инфраструктуры и изменение образа мышления и поведения сотрудников. Основными принципами бережливого производства являются принцип «точно вовремя» (just-in-time) с исключением всех видов потерь и принцип автономизации (autonomation), или автоматического процесса преобразований с использованием интеллекта. Третий принцип известен как "дзидока", что означает «встраивание контроля качества» на всех уровнях компании.

Принципы бережливого производства

1. Определение ценности продукции (произведенной работы). Ценность определяется исключительно ее конечным потребителем (внешним или внутренним).

2. Разделение потока создание ценности продукта на три категории: а) действия, создающие ценность, за которую готов платить потребитель; б) действия, не создающие ценность, но за которые готовы платить акционеры/собственники предприятия; в) действия, не создающие ценности, за которые вынуждены расплачиваться и собственники, и сотрудники предприятия.

3. Организация движения потока создания ценности от производства изделий «партиями» и «очередями» к производству ценности каждого единичного продукта.

4. Применение технологии «вытягивания продукта» потребителем.

5. Непрерывное упрощение, совершенствование и обеспечение прозрачности работы всех участников процесса производства

Вопросы для обсуждения:

1. Бережливое производство как образ мышления.
2. Поведение крупных российских компаний на рынке.
3. Субъективное ощущение потребителя - ценность.
4. Потери - потребление ресурсов без создания ценности.
5. Реинжиниринг и совершенствование - что общего.

Контрольные вопросы:

1. В чем суть бережливого производства?
2. Перечислите основные принципы бережливого производства.
3. Как можно представить субъективное ощущение потребителя?
4. Какие бывают потери при реализации концепции бережливого производства?
5. Что такое время такта? Привести пример.
6. Раскройте понятия радикального и непрерывного улучшения.

Практическое занятие № 2
Бережливое производство как способ повышения эффективности деятельности

Цель: ознакомление с действиями по всей цепочке процесса изготовления продукта (изделий или услуг) при борьбе с потерями в условиях реализации концепции бережливого производства.

Время выполнения работы – 2 часа

ПОРЯДОК ВЫПОЛНЕНИЯ:

1. Ознакомиться основными требованиями по организации избавления от потерь на производстве и классификацией потерь.
2. Выбрать предприятие для анализа предполагаемых потерь, подготовить схему организации непрерывного потока от идеи до готового изделия.
3. Составить таблицу для анализа взаимосвязей понятий «потери», «непостоянство», «отсутствие гибкости».
4. Ознакомиться с ключевыми факторами успеха внедрения концепции бережливого производства.
5. Подготовить в виде отчета по работе комплект материалов «Бережливое производство - как способ повышения эффективности производства», включающий в себя: обобщенный анализ предполагаемых потерь предприятия, схема организации непрерывного потока от идеи до готового изделия, детализированная таблица взаимосвязей понятий «потери», «непостоянство», «отсутствие гибкости», рекомендации по внедрению изучаемой концепции, выводы по выполненной работе, список использованных источников.

Краткие теоретические сведения, необходимые для выполнения работы

В любой производственной системе, во всех процессах - от закупок материалов, производства продукта до продаж - существуют скрытые потери. И если все современные концепции организации производства говорят больше о «технократических» способах борьбы с потерями - например, более точном нормировании, отладке технологий, замене оборудования, т.е. отличаются своими акцентами, терминологией и степенью ориентации на те или иные аспекты менеджмента, то набирающая свою популярность концепция «бережливого производства» ставит во главу угла борьбу с потерями всех видов, при применении совершенно иной культуры организации и стиля менеджмента как среди высших, так и среди первичных уровней управления. Все действия, которые составляют поток создания ценности, почти всегда можно разделить на три категории: действия, создающие ценность, как, например, сборочные операции на этапе изготовления готового изделия; действия, не создающие ценность, но неизбежные в силу ряда причин, например технологических, такие, как подготовка

технического обоснования для заключения договора или проверка качества установки оборудования (пустышка первого рода); действия, не создающие ценность, которые необходимо стремиться исключить из процесса, например, сбор ненужных справок и документов, по которым не принимаются решения (пустышка второго рода).

ERP система в управлении ресурсами предприятия

Термин ERP на языке современного менеджмента содержит в себе следующий смысл: «Финансово-ориентированная информационная система для определения и планирования ресурсов всего предприятия, необходимых для того, чтобы принять, сделать, отгрузить и отразить в учете заказы клиентов». Системы ERP предназначены для управления финансовой и хозяйственной деятельностью предприятия. Это «верхний уровень» в иерархии систем управления предприятием, затрагивающий ключевые аспекты его производственной и коммерческой деятельности, такие, как производство, планирование, финансы и бухгалтерия, материально-техническое снабжение и управление кадрами, сбыт, управление запасами, ведение заказов на изготовление продукции и предоставление услуг. Такие системы создаются для предоставления руководству информации для принятия управленческих решений, а также для создания инфраструктуры электронного обмена данными предприятия с поставщиками и потребителями.

Главная задача ERP - систем - достичь конкурентоспособных качеств за счет оптимизации деловых процессов предприятия и понижения уровня издержек. Применение ERP - системы позволяет использовать одну интегрированную программу вместо нескольких разрозненных. Единая система может управлять обработкой, логистикой, дистрибуцией, запасами, доставкой, выставлением счетов-фактур и бухгалтерским учѐтом.

Вопросы для обсуждения:

1. Технократические способы борьбы с потерями.
2. Осознание возможностей избавления от скрытых потерь.
3. Классические примеры потерь.
4. Система ценностной ориентации сотрудников и их взаимоотношения как основной способ организации потока.

Контрольные вопросы:

1. Какая связь между бережливым производством, ценностями и затратами?
2. Перечислите виды потерь.
3. Сформулируйте принципы организации потока с учетом культуры управления.
4. Каким образом связаны понятия: потери, отсутствие гибкости и непостоянство?
5. В чем состоит суть системы повышения производительности предприятия «20 ключей»?

Практическое занятие № 3
Инструменты бережливого производства

Цель: знакомство с методами реализации концепции бережливого производства, формирование общего представления о содержании методов, условиях их применения

Время выполнения работы – 2 часа

ПОРЯДОК ВЫПОЛНЕНИЯ:

1. Изучить философию и сферы деятельности Кайдзен.
2. Подготовить таблицу «ключевая концепция подхода кайзен», определить тип принципа и дать краткую характеристику.
3. Ознакомиться с системой рационализации рабочего места. Изобразить графически движение 5S и методику внедрения.
4. Подготовить аннотацию методологии шесть сигм: цель, метод, принципы.
5. Изучить: метод структурного анализа: графически изобразить процесс принятия решения; подходы составления матрицы приоритезации.
6. Сформулировать и таблично представить основные идеи методов: Диаграмма Парето, Пять «почему?», «Кампания красных ярлыков».
7. Определите инструменты преобразований предприятий. Изложите условия применения.
8. Освоенный материал изложить в отчете «Инструменты бережливого производства» с подробным анализом возможностей каждого метода, используемых методологических технологий его применения, предприятий, применяющих технологию зарубежных и отечественных, выводов, списка использованных источников.

Краткие теоретические сведения, необходимые для выполнения работы

Кайдзен (непрерывное улучшение) В японском языке слово «кайдзен» (от «кай» — «изменение» и «зен» (цен) — «хорошо») означает непрерывное совершенствование.

Кайдзен трудно отнести к методам организации производства. Он скорее представляет собой японскую философию, исходящую из того, что все, окружающее нас, должно постоянно и непрерывно улучшаться. И в первую очередь - это производственная среда и производственные процессы, разработки, вспомогательные бизнес-процессы и управление. Впервые философия кайдзен была применена в ряде японских компаний (включая Toyota) в период восстановления после Второй мировой войны, и с тех пор распространилась по всему миру. Термин «кайдзен» стал широко известен благодаря одноимѐнной книге Масааки Имаи (1986, Kaizen: TheKeytoJapan’sCompetitiveSuccess).

Кайдзен может охватывать следующие сферы деятельности:

- обеспечение необходимого качества (в соответствии с постоянно обновляемыми стандартами);

- снижение затрат;
- выполнение производственных заданий минимальными усилиями;
- соблюдение дисциплины выпуска по количеству, ритмичности и качеству;
- безопасность на рабочем месте; разработка новой продукции, инновационных проектов с учетом существующего опыта, проблем и недостатков;
- выявление резервов повышения производительности;
- управление поставщиками/контрагентами.

Пять «S» «Пять «S» представляет собой систему рационализации рабочего места. Была разработана в послевоенной Японии в компании Toyota. Данная концепция опирается на философию малозатратного, бережливого производства. Название метода, а правильнее было бы назвать его движением 5S, происходит от пяти японских слов, которые начинаются с буквы S:

1. Сэири «сортировка» (упорядочи, отделив нужное от ненужного) — чѐткое разделение вещей на нужные и ненужные и избавление от последних: незавершенное производство (ненужные детали); неиспользуемое оборудование, транспортная тара и т.д.; забракованные изделия; документы, инструкции, чертежи.

2. Сэитон «соблюдение порядка» (аккуратно расположи, что осталось) — организация хранения необходимых вещей, которая позволяет быстро и просто их найти и использовать. Расположение предметов должно отвечать требованиям безопасности, качества, эффективности работы.

3. Сэисо «содержание в чистоте» (уборка) — соблюдение рабочего места в чистоте и опрятности.

4. Сэикэцу «стандартизация» (поддержание порядка, дисциплина) — необходимое условие для выполнения первых трѐх правил. Подразумевает формальное, письменное закрепления правил содержания рабочего места, технологии работы и других процедур.

5. Сицукэ «совершенствование» (формирование привычки) — воспитание привычки точного выполнения установленных правил, процедур и технологических операций Шесть сигм Шесть сигм (sixsigma) — это методология, служащая для измерения и повышения производительности компании посредством определения и выявления дефектов в процессах производства или предоставления услуг. Название происходит от статистической категории «среднеквадратическое отклонение», обозначаемой греческой буквой о.

Методика «шести сигм» разработана в корпорации Motorola (США) в 1986 г. «Шесть сигм» — таков уровень эффективности процесса, при котором на каждый миллион возможностей или операций приходится всего 3,4 дефекта. Дефектом считается все, что лежит вне требований клиента. Часто под «Шестью сигмами» понимают просто меру качества, применяемую для уменьшения количества дефектов в процессе производства или доставки продуктов и услуг

Вопросы для обсуждения:

1. Зарубежные предприятия и методы бережливого производства.

2. Инструменты бережливого производства, возможности, ограничения в использовании.

3. Методическое сопровождение идеологии любого из методов.

4. Инструменты преобразований - что известно?

Контрольные вопросы:

1. Какой спектр задач решает философия «кайдзен»?

2. Определите основную методологическую сложность внедрения систему рационализации рабочего места «пять S».

3. Каким образом реализуется методика «шести сигм»?

4. В чем состоит значимость использования метода «Дерево решений»?

5. Определите место методу «Матрица приоретизации» в общей структуре задач принятия решений.

6. «Пять почему?» и «Диаграмма Парето» - один и тот же метод?

Практическое занятие № 4
Методы диагностики скрытых потерь

Цель: Ознакомление с методами диагностики скрытых потерь - построение карты потока создания ценности.

Время выполнения работы – 2 часа

ПОРЯДОК ВЫПОЛНЕНИЯ:

1. Ознакомится с основными понятиями потока в контексте бережливого производства.

2. Определить причины, по которым необходимо построить карту потока создания ценности.

3. Проанализировать рекомендации по составлению карт.

4. Составить карту потока простейшего предприятия опираясь на аналог.

5. Подготовить отчет по работе «Построение фрагмента карты потока создания ценности», включающий в себя разделы: описание функций составных частей карты потока, графическое представление, выводы, список использованных источников.

Краткие теоретические сведения, необходимые для выполнения работы

Понятие «поток создания ценности» - это все действия (как добавляющие, так и не добавляющие ценность), нужные, чтобы провести весь продукт через следующие потоки операций:

1) производственный поток - от сырья до готовой продукции (или от входных ресурсов к готовому продукту/услуге);

2) поток проекта - от концепции до выпуска первого изделия.

Производственный поток начинается от запросов потребителя и идет назад, к сырью, - именно этот поток мы обычно рассматриваем, когда говорим о

бережливом производстве. Такой взгляд на поток создания ценности означает, что мы смотрим на картину в целом, а не только на отдельные процессы и занимаемся совершенствованием целого, а не оптимизацией отдельных частей.

Построение карты потока создания ценности - это инструмент, который с помощью карандаша и бумаги помогает увидеть и понять материальные и информационные потоки в производственном процессе. Построение карты текущего состояния начинается с анализа производственной ситуации.

На примере завода «III» построена карта потока ценностей «от двери до двери». На карту нанесены названия обобщенных процессов, например, «сборка» или «сварка», не указывая каждый шаг процесса. Уровень детализации зависит от того, какой горизонт производства вы собираетесь охватить.

Вопросы для обсуждения:

1. Скрытые потери и их диагностика.
2. Иллюстрация потока на карте ценностей.
3. Информационные и материальные потоки.
4. Карта потока создания ценности как инструмент.

Контрольные вопросы:

1. В чем состоит суть совершенствования целого?
2. Перечислите основные причины построения карты потока создания ценности.
3. Какие Вам известны способы визуализация потока создания ценности?
4. Каков порядок построения карты?
5. Какой из пунктов рекомендаций по построению карт Вам кажется наиболее ценным?

Практическое занятие № 5
Диагностика потерь на основе анкеты

Цель: изучить принципы диагностики потерь на основании анкеты

Время выполнения работы – 2 часа

ПОРЯДОК ВЫПОЛНЕНИЯ:

В ходе практического занятия студент должен: на основе изученной экономической литературы закрепить знания о диагностике потерь на основе анкеты.

Вопросы для обсуждения:
1. Виды потерь;
2. Инструменты диагностики потерь;
3. Основные принципы составления анкеты.

Контрольные вопросы:
1. Какие виды потерь вы знаете?
2. Какие основные принципы диагностики потерь?
3. Что включает в себя анкета?

Практическое занятие № 6
Оценка эффективности от устранения потерь

Цель: изучить принципы оценки эффективности от устранения потерь.

Время выполнения работы – 2 часа

ПОРЯДОК ВЫПОЛНЕНИЯ:

В ходе практического занятия студент должен: на основе изученной экономической литературы закрепить навыки оценки эффективности от устранения потерь.

Вопросы для обсуждения:

1. Расчет эффективности мероприятий по бережливому производству;
2. Показатели экономической эффективности мероприятий по улучшению условий труда;
3. Прирост производительности труда;
4. Годовой экономический эффект;
5. Прирост объема производства;

Контрольные вопросы:

1. Какие основные мероприятия по бережливому производству вы знаете?
2. Как рассчитать годовой экономический эффект?
3. Какие показатели прироста производительности труда?

Практическое занятие № 7
Формирование «команды процесса»

Цель: освоение технологии организации взаимодействия в цепочке процесса.

Время выполнения работы – 2 часа

ПОРЯДОК ВЫПОЛНЕНИЯ:

1. Изучить условия и необходимость создания команды процесса.
2. Сформулировать функции «продуктовых команд»: схема действия, трудности и препятствия.
3. Ознакомиться с основами разработки электронных курсов на основе учебнометодического комплекса дисциплины.
4. Оценить возможность организации производства в условиях «узкого» или «широкого» профессионального профиля сотрудников.
5. Освоенный материал изложить в отчете «Технологии организации взаимодействия в цепочке процесса» с подробным анализом каждой освоенной функцией технологии формирования команды.

На занятиях выдается: Документация и справочные материалы; предоставляется возможность использования ресурсов Internet.

Краткие теоретические сведения, необходимые для выполнения работы

Поскольку бережливое предприятие нацелено на создание канала, в котором течет поток создания ценности, очевидно, что традиционные функциональные службы не могут играть ту же роль, что играли в прошлом.

Отдел проектирования не должен заниматься «проектированием» в смысле выполнения традиционных чертежных задач.

Отдел закупок не должен «закупать» в смысле заключения множества не связанных между собой контрактов и жесткого контроля над выполнением поставок.

В производственных цехах никто, кроме руководителя процессной команды, не должен указывать рабочим, чем им заниматься в рабочее время.

Служба качества не должна устраивать «аудиторские» набеги или «тушить пожары», ликвидируя внезапно возникшие проблемы с качеством.

Всем эти должны заниматься сформированные на принципах бережливого производства продуктовые команды, так как решать текущие вопросы - их непосредственная обязанность. Каждый участник продуктовой команды рассматривает сотрудника, следующего в цепочке процесса за ним, как своего «внутреннего заказчика», поэтому в таких командах велика роль тесного взаимодействия работников, работающих на единую задачу: выпуск продукции без потерь с надлежащим уровнем качества. Достаточно бегло взглянуть на схему бережливого производства, как станет понятно, что бережливое предприятие

предполагает налаживание канала для течения потока создания ценности, весьма большая доля сотрудников - участников этого потока будет непосредственно создавать ценность. Многие действия, прямо не участвующие в создании ценности, будут упразднены. Придется распрощаться и с теми сотрудниками, которые отвечали за выполнение этих действий. Многих это сбивает с толку. Ведь стандартная схема карьерного роста предполагает, что специалист, приобретая новые знания и развивая свои компетенции, постепенно поднимается по управленческой лестнице, существующей внутри своего функционального подразделения, параллельно увеличивая свой доход.

Профессионалы, работающие в продуктовых командах, рано или поздно могут начать интересоваться тем, «каково их будущее» и «как следует называть их должность» («Я учился на инженера-электрика, но теперь большую часть времени занимаюсь вещами, для которых мне мое образование не нужно»). Хотя само участие в бережливом производстве, безусловно, должно приносить большее удовлетворение, чем работа в изолированных «департаментах» по методу «партий и очередей», отсутствие должностного роста и возможности развивать управленческие навыки многими воспринимается весьма тяжело.

Вопросы для обсуждения:

1. Новая роль подразделений при организации бережливого производства.
2. Оптимизация сотрудников - неизбежность?
3. Карьерный рост в условиях бережливого производства.

Контрольные вопросы

1. Перечислите основные вопросы, которые должна решать «продуктовая команда».
2. Как осуществляю подбор сотрудников для команды процесса?
3. Каким образом осуществляется карьерный рост в условиях работы в команде?
4. Раскройте понятие «профессионализм»?
5. Существует ли альтернатива формированию «команды процесса»?

Практическое занятие № 8
Решение задач

Цель: решение задач.

Время выполнения работы – 2 часа

ПОРЯДОК ВЫПОЛНЕНИЯ:

Задание 1

Выберите один из принципов классификации затрат для своего предприятия, обоснуйте свой выбор и распределите свои затраты по данному признаку.

Задание 2

Предприятие выпускает офисную мебель и реализует ее: офисные столы по 4500 руб., компьютерные столы по 5500 руб., стулья по 2500 руб. Затраты на производство:

	Офисные столы	Компьютерные столы	стулья
Материалы, руб.	1500	1800	900
Заработная плата рабочих, руб.	500	700	400
Прочие переменные расходы, руб.	500	1000	400
Постоянные расходы, руб.	300 000		
Объем реализации в месяц, шт.	2000	1500	2500

Мощности загружены не полностью. Поступило предложение о дополнительном заказе компьютерных столов − 500 шт. по цене 4000 руб.
Принимать ли данный заказ? Обоснуйте свое решение.

Задание 3

Руководитель компании просит составить сравнительный отчет о прибылях и убытках разными методами и просчитать сценарии развития производства и реализации при наилучшей и наихудшей рыночной конъюнктуре.

Таблица – Стандартная себестоимость продукта, долл.

Затраты на единицу продукции	*Сумма*
Труд основных производственных рабочих	500
Основные материалы	1100
Переменные производственные накладные расходы	400
Постоянные производственные расходы*	500
ИТОГО:	**2500**

*Величина постоянных производственных накладных расходов вычислена исходя из сметного выпуска 200 000 ед. продукции в год.

Реализационные и административные расходы составили: постоянные расходы – 12000000 руб. в год, переменные расходы – 15 % стоимости реализации

Планируемая цена реализации единицы продукции — 4000 руб., а количество произведенной продукции составит 210000 единиц, а и проданной – 201000 единиц.

Официальные источники прогнозируют рост цен на материальные ресурсы на 0,9%, на рабочую силу на 2,5%.

Задание 4

Рассчитайте оптимальную производственную программу в натуральном выражении и рассчитайте максимально возможную прибыль на основе следующих данных:

Показатели, руб.	**Продукт А**	**Продукт Б**	**Продукт В**	**Продукт Д**
Цена реализации единицы продукции	120	200	350	260
Переменные расходы	66	104	267	150
Время, необходимое для производства продукции, машино-час	20	40	50	30
Емкость рынка, ед.	250	150	900	3000

Постоянные расходы за период составят 15000 рублей.

Производственные мощности ограничены 50000 машино-часами работы оборудования.

Задание 5

Предприятие планирует выпуск новой продукции А, при проведении анализа рынка было выявлено, что потребители готовы ее покупать по цене не более 500 руб. за единицу, объем рынка – 100000 шт. При производстве данной продукции предприятие хотело бы получить прибыль 2000000 руб.

Структурное подразделение ответственное за производство данной продукции определило возможные текущие затраты на производство продукции в 35000000 руб.:

1 определите целевые плановые затраты на производство и реализацию продукции А.

2 обоснуйте свое решение, если целевые затраты выше (ниже) расчетной суммы текущих затрат.

Приложение А
(рекомендуемое)
Примеры определения времени такта и времени цикла

А.1 Определение времени такта

Предприятие работает 1 смену по 8 часов 5 дней в неделю, имея 30 минут на обед и 30 минут на регламентированные перерывы. За неделю необходимо выпустить V = 1000 деталей.

Доступное время t_Σ будет равно:

$t_\Sigma = (8 \cdot 60 – 30 – 30) \cdot 5 = 420 \cdot 5 = 2100$ минут в неделю (126000 секунд).

Время такта t_t (2.1):

$$t_t = 2100/1000 = 2{,}1 \text{ минута на деталь} = 126 \text{ секунд на деталь.}$$

Время такта t_t = 126 секунд на деталь означает, что **для выполнения заказа** необходимого объема (V = 1000 деталей) **за установленное время** (неделя) при существующем режиме работы производства для изготовления одной детали требуется не менее 126 секунд.

А.2 Определение времени цикла

Наблюдения показали, что каждые 10 минут станок может производит 8 деталей. В данном случае время цикла составляет (2.6):

$$t_l = 10 \cdot 60 / 8 = 75 \text{ секунд на деталь.}$$

Время цикла в 75 секунд в данном случае означает, что для выполнения заказа необходимого объема (V = 1000 деталей) при существующем режиме работы производства с учетом фактических производственных мощностей предприятия для изготовления одной детали требуется не менее 75 секунд.

Сравнивая полученное значение времени цикла (t_l = 75 с) с рассчитанным в примере А.1 временем такта (t_t = 126 с) можно сделать вывод, что т.к. $t_l < t_t$ – производственных мощностей достаточно для удовлетворения спроса (выполнения заказа). [9, 10]

Приложение Б
(рекомендуемое)
Примеры определения стандартного уровня незавершенного производства

Б.1 На предприятии существует линия по производству тары для выпускаемой продукции. На линии работаю 6 операторов, выполняющие различные технологические операции. На рисунке Б.1 изображена линия производства и значения времени такта и времени цикла каждого из операторов.

С помощью определения SWIP можно оптимизировать количество операторов, необходимых для выполнения требуемого объема производства с учетом установленного времени такта.

Кроме того, за счет оценки SWIP появляется возможность выровнять значения времени цикла (выравнивание загрузки производственной линии). Из графика рисунка Б.1 очевидны значительные «перекосы» времени цикла различных операторов. Так, например, время цикла первого и второго операторов практически равно и составляет t_{l1} = 13 с и t_2 = 16 с соответственно, а третьего – t_{l3} = 27 с. Это может привести или к локальному перепроизводству на данном участке (продукция начнет скапливаться), или первый и второй операторы вынуждены будут простаивать, ожидая завершения выполнения операции третьим оператором.

В соответствии с формулой (2.8) для рассматриваемого случая

$$SWIP = Q_o = \frac{\sum_{i=1}^{n} t_{li}}{t_{ti}}, \qquad (Б.1)$$

где n – число операторов на линии до оптимизации;

Qo – число операторов на линии после оптимизации (необходимое и достаточное).

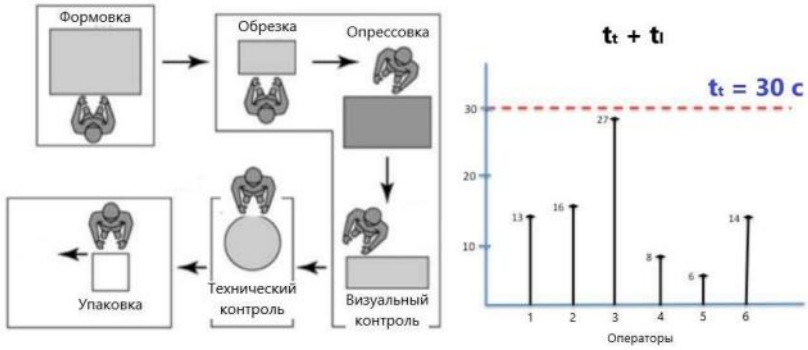

Рисунок Б.1

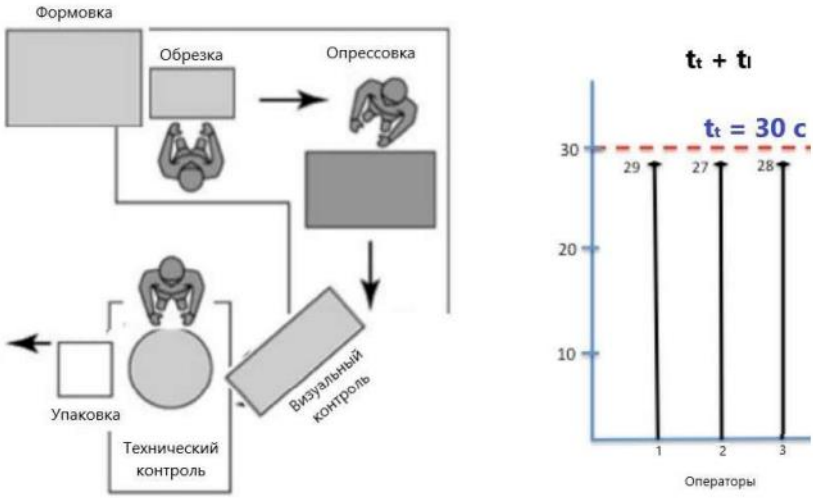

Рисунок Б.2

Получаем:

$$SWIP = Q_o = \frac{13+16+27+8+6+14}{30} = \frac{84}{30} = 2,8 \approx 3 \text{оператора}.$$

Определенное значение SWIP показывает, что для выполнения заказа необходимого объема с установленным временем такта достаточно присутствия на линии трех операторов. Следовательно, требуется оптимизация производственного процесса с перераспределением производственных операций между операторами (рисунок Б.2).

Как видно из графика рисунка Б.2, оптимизация производственной линии в соответствии с определенным значением SWIP и перераспределением производственных операций между операторами позволяет выровнять значения времени такта операторов, что значительно повышает эффективность производственного процесса.

Б.2 Рассмотрим случай с различными значениями времени такта для разных технологических операций (рисунок Б.3). Для рассматриваемого случая

$$SWIP = Q_o = \frac{\sum_{i=1}^{n} t_{li}^1}{t_t^1} + \frac{\sum_{i=1}^{m} t_{li}^2}{t_t^2}. \qquad (Б.2)$$

Получаем:

$$SWIP = Q_o = \frac{\sum_{i=1}^{n} t_{li}^1}{t_t^1} + \frac{\sum_{i=1}^{m} t_{li}^2}{t_t^2} = \frac{t_{l1}^1 + t_{l2}^1 + t_{l7}^1 + t_{l8}^1}{t_t^1} + \frac{t_{l3}^2 + t_{l4}^2 + t_{l5}^2 + t_{l6}^2}{t_t^2} =$$

$$= \frac{13+15+12+9}{30} + \frac{44+42+56+52}{60} = 1,63 + 3,23 \approx 5 \text{ операторов}.$$

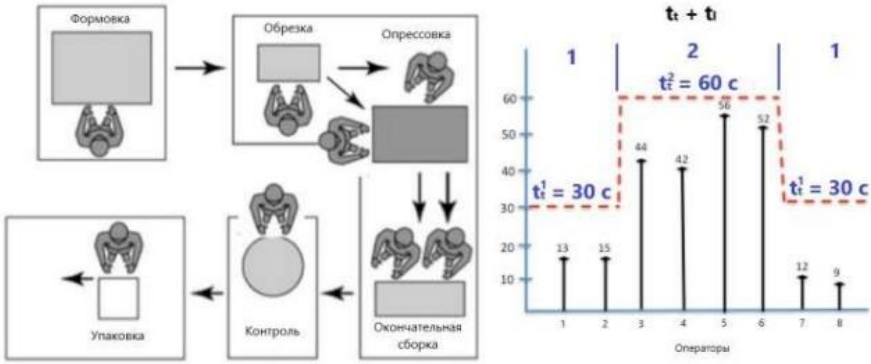

Рисунок Б.3 Оптимизированный вариант производственной линии представлен на рисунке А4. [9]

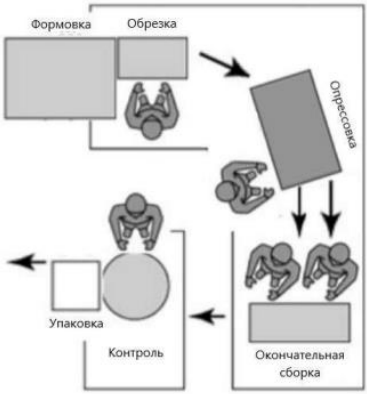
Формовка
Обрезка
Опрессовка
Упаковка
Контроль
Окончательная сборка

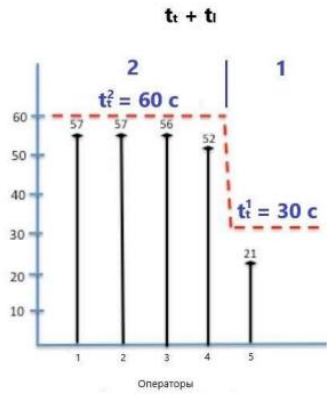
tt + tп
2
1
t2t = 60 с
t1t = 30 с
60
50
40
30
20
10
57
57
56
52
21
1
2
3
4
5
Операторы

Рисунок Б.4

Приложение В
(рекомендуемое)

Примеры стандартных операционных карт (процедур)

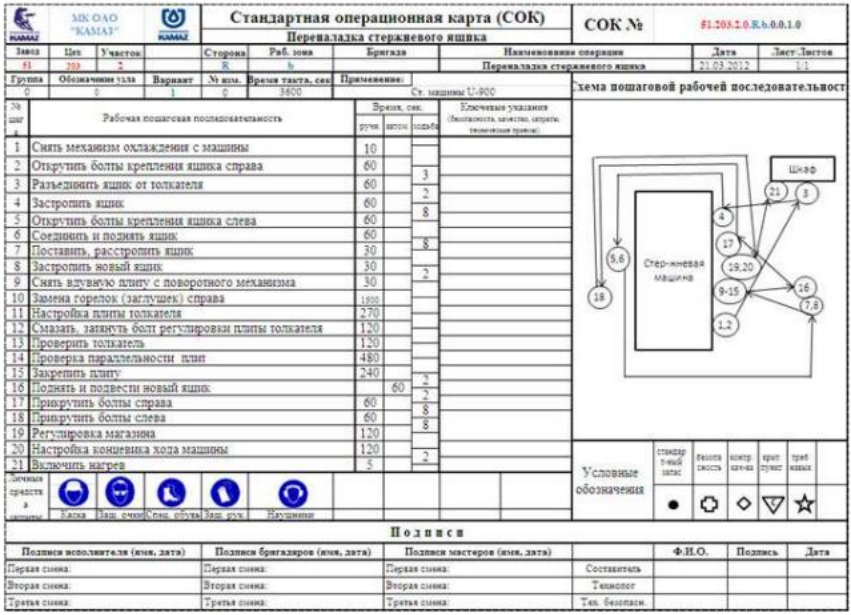

МК ОАО "КАМАЗ"

Стандартная операционная карта (СОК)

Переналадка стержневого ящика

СОК № 51.203.2.0.Б.b.0.0.1.0

Завод	Цех	Участок	Сторона	Раб. зона	Бригада	Наименование операции	Дата	Лист Листов
51	203	2	R	b		Переналадка стержневого ящика	21.03.2012	1/1

Группа	Обозначение узла	Вариант	№ изм.	Время такта, сек	Применение:
0	0	1	0	3600	Ст. машины U-900

Схема пошаговой рабочей последовательност

№ шаг	Рабочая пошаговая последовательность	Время, сек: ручн.	маш.	подач.	Ключевые указания (безопасность, качество, сервис, технология, травмы)
1	Снять механизм охлаждения с машины	10			
2	Открутить болты крепления ящика справа	60		3	
3	Разъединить ящик от толкателя	60		2	
4	Застропить ящик	60		8	
5	Открутить болты крепления ящика слева	60			
6	Соединить и поднять ящик	60			
7	Поставить, расстропить ящик	30		8	
8	Застропить новый ящик	30			
9	Снять вдувную плиту с поворотного механизма	30		2	
10	Замена горелок (заглушек) справа	1800			
11	Настройка плиты толкателя	270			
12	Смазать, затянуть болт регулировки плиты толкателя	120			
13	Проверить толкатель	120			
14	Проверка параллельности плит	480			
15	Закрепить плиту	240			
16	Поднять и подвести новый ящик		60	3	
17	Прикрутить болты справа	60		2	
18	Прикрутить болты слева	60		8	
19	Регулировка магазина	120		8	
20	Настройка концевика хода машины	120			
21	Включить нагрев	5		2	

Личные средства защиты: Каска, Защ. очки, Спец. обувь, Защ. рук., Наушники

Условные обозначения: стандартный запас, безопасность, контр. качества, крит. пункт, треб. навык

Подписи

Подписи исполнителя (имя, дата)	Подписи бригадиров (имя, дата)	Подписи мастеров (имя, дата)		Ф.И.О.	Подпись	Дата
Первая смена:	Первая смена:	Первая смена:	Составитель			
Вторая смена:	Вторая смена:	Вторая смена:	Технолог			
Третья смена:	Третья смена:	Третья смена:	Тех. безопасн.			

Рисунок В.1 [23]



ООО «Нефтеспецмонтаж-ЛиК»
ОП «Джержинское»

СТАНДАРТНАЯ ОПЕРАЦИОННАЯ ПРОЦЕДУРА
Ремонт клапана запорного
Dy 15÷300 Py 0,07÷20,0 МПа
Памятка по рабочему месту слесаря-ремонтника 5,6 разряда

УТВЕРЖДАЮ
Директор
_____ Д.Е. Подшитов
«___» _____ 2014 г.

Общее время выполнения операции: 2 ч ÷ 20 ч

Инструмент, материалы, приспособления: гаечный ключ рожковый S8х10; 8,12х14;S17х19; S22х24; S27х30;S32х36;S41х46,зубило, молоток, напильник, штангенциркуль, брусковый уровень, притирочная плита 250х250.

СИЗ

СОП ЛиК-Р3А-Р-009 | Лист 1/3 | Версия СОП №1 | Количество исполнителей (1/2)

Ключевые операции: качество | безопасность | экология | Угроза остановки | Разработчик: мастер Кобелев А.Н.

1 Устанавливаем клапан в слесарные тиски.
Использовать СИЗ при работе с ГПМ.
2 Откручиваем гайку, крепящую маховик со штоком.
3 Снимаем маховик (1).
4 Откручиваем 2 гайки, крепящие грундбусу.
5 Освобождаем грундбусу (2) от прижимных болтов.
6 Вынимаем сальниковую набивку из сальницы.
7 Откручиваем гайки, крепящих крышку (3) к корпусу (4)
8 Снимаем крышку (3) вместе со штоком.
9 Вынимаем с корпуса (4) старую прокладку.

Рисунок В.2 [24]

Приложение Г
(рекомендуемое)

Примеры применения метода 5S



Рисунок Г.1 – Применение оконтуривания для обеспечения 5S [25]



Рисунок Г.2 – Применение подхода «было-стало» для обеспечения 5S [25]



Рисунок Г.3 – Оптимизация расположения деталей и запчастей [26]



Рисунок Г.4 – Оптимизация рабочего места [26]

Приложение Д
(рекомендуемое)

Примеры КПСЦ

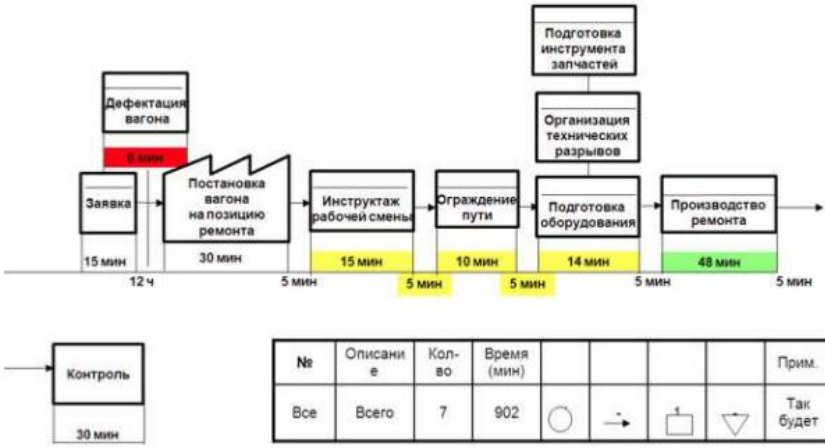

Общее время простоя в ремонте с момента заявки на постановку вагонов 15ч. 02 мин.

Среднесуточный выпуск в 2011 году составил 7,1 вагонов (+2,5).

Рисунок Д.1 – Карта потока создания ценности процесса ремонта вагона [25]

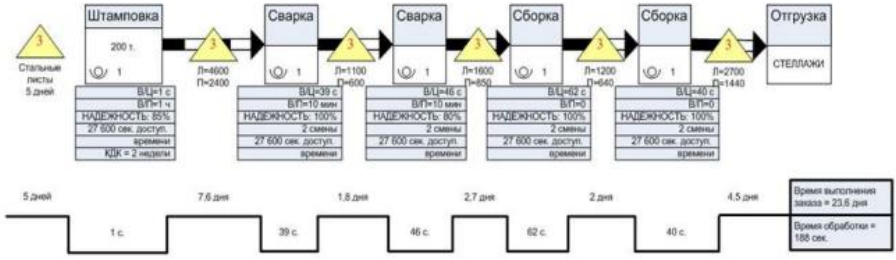

Рисунок Д.2 – Карта потока создания ценности производства металлических стеллажей [27]

Приложение Е
(рекомендуемое)

Примеры применения визуализации



Е.1 – Цветовая маркировка [25]



Рисунок Е.2 – Маркировка краской рабочей зоны [25]



Рисунок Е.3 – «Супермаркет» комплектующих [27] Так же в качестве примеров применения метода визуализации можно рассматривать рисунки Г.1 и Г.2.

Приложение Ж
(рекомендуемое)

Пример основных этапов быстрой переналадки станка

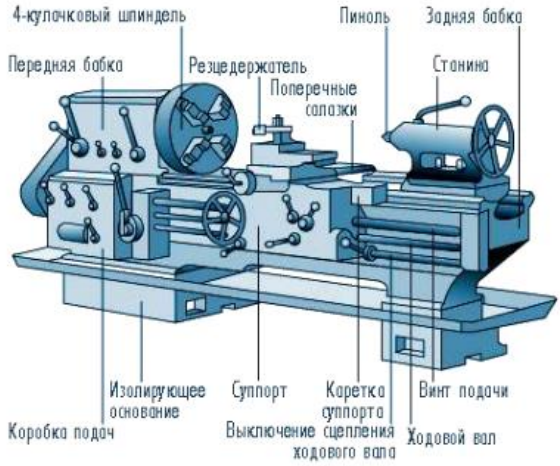

Рисунок Ж.1 – Общий вид токарного станка [28]

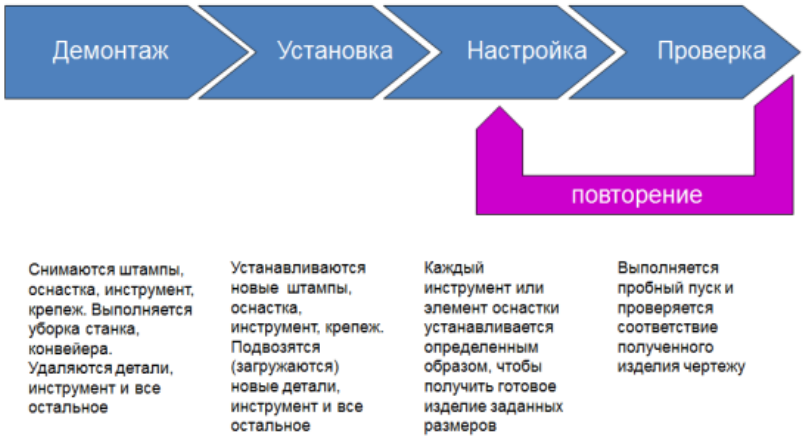

Рисунок Ж.2 – Основные этапы быстрой переналадки станка [9]

Приложение И
(рекомендуемое)

Пример применения метода защиты от непреднамеренных ошибок

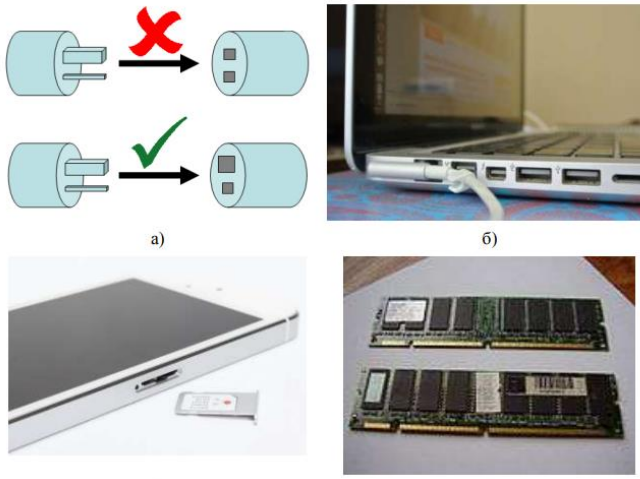

а) б)

в) г)

а) соответствие формы электрической розетки и вилки;
б) различия геометрических форм портов ноутбука;
в) индивидуальная форма картридера и соответствующего ему порта смартфона;
г) платы ОЗУ ЭВМ с несимметричными разъемами

Рисунок И.1 – Обеспечение защиты от непреднамеренных ошибок за счет геометрической формы [9]

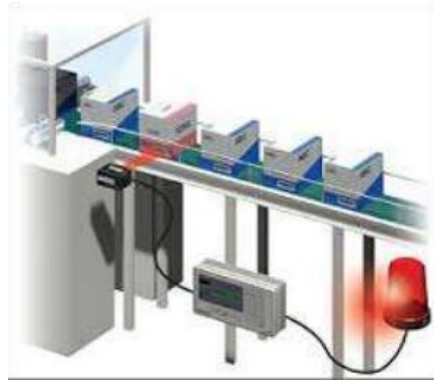

Рисунок И.2 – Обеспечение защиты от непреднамеренных ошибок на поточных производственных линиях [9]

Приложение К
(рекомендуемое)

Пример применения метода канбан

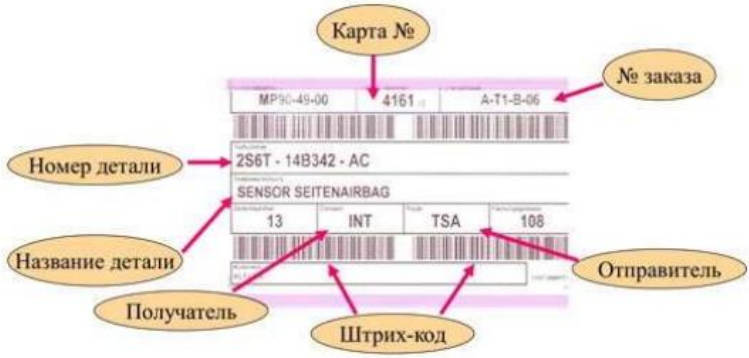

а)

Супермаркет Стеллаж **№21** Шифр изделия **337-40**	Предшествующий участок
Код детали **337.1111055-20**	**ПЦВК**
Наименование детали **кулачковый вал**	Последующий участок
Вместимость тары: **4** / Код тары: 7456-4132 / Объем партии: **20**	**Участок сборки**

б)

Рисунок К.1 – Примеры карточек канбан [29]



Рисунок К.2 – Доска канбан [30]

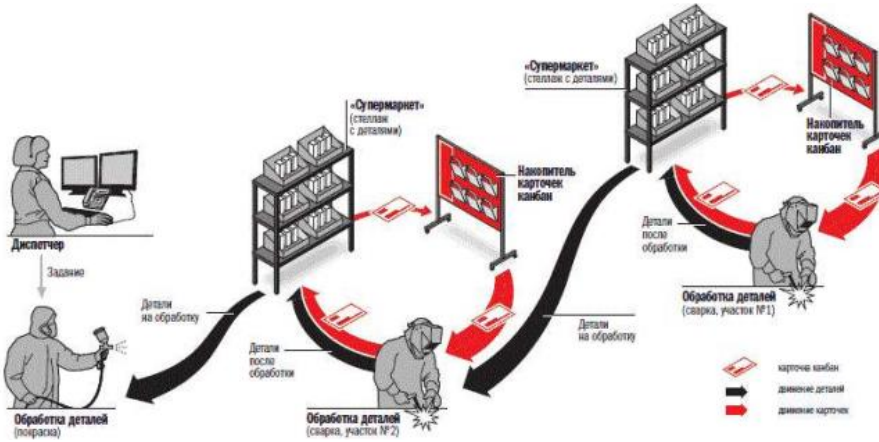

Рисунок К.3 – Доска канбан [31]

Приложение Л
(рекомендуемое)

Л.1 Оценка эффективности функционирования OEE

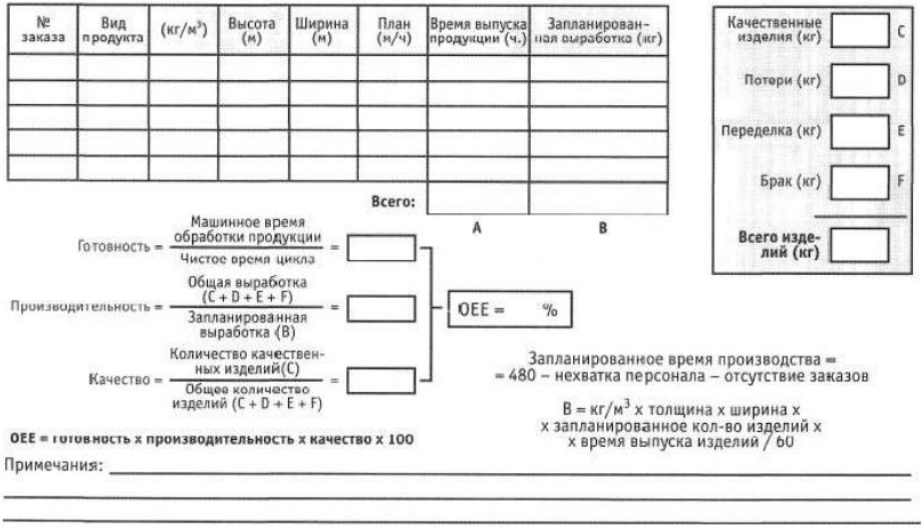

На рисунке Л.1 приведен пример таблицы сбора данных для расчета OEE.

Рисунок Л.1

Л.2 Рассмотрим пример определения OEE для оценки эффективности использования мультимедийного оборудования в учебном процессе.

Составляющие критериев OEE и их значения приведены на рисунке Л.2. временной интервал оценки – учебный семестр вуза.

В соответствии с рисунком Л.2 по формуле (2.9) определяем:

$$OEE = \frac{45,75}{54} \cdot \frac{54}{148,5} \cdot \frac{36}{63} \cdot 100\% = 17,6\%.$$



Рисунок Л.2

На основании соотношений п.2.8.1 можно сделать вывод, что мультимедийное оборудование используется крайне неэффективно (OEE << 40 %). Это говорит о необходимости разработки и внедрения корректирующих мероприятий в учебный процесс для исправления сложившейся ситуации.

ЛИТЕРАТУРА

Учебная литература:

1. Староверова К. О. Основы бережливого производства : учебное пособие для среднего профессионального образования / К. О. Староверова. — Москва : Издательство Юрайт, 2024. — 74 с. — (Профессиональное образование). — ISBN 978-5-534-16473-2. — Текст : электронный // Образовательная платформа Юрайт [сайт]. — URL: https://urait.ru/bcode/531211 (дата обращения: 18.03.2024).

Дополнительная литература

1 ГОСТ Р 56020-2014. Бережливое производство. Основные положения и словарь. – Введ. 2015-03-01. – М.: Стандартинформ, 2015. – 18 с.

2 ГОСТ Р 56404-2015. Бережливое производство. Требования к системам менеджмента. – Введ. 2015-06-02. – М.: Стандартинформ, 2015. – 20 с.

3 ГОСТ Р 56407-2015. Бережливое производство. Основные методы и инструменты. – Введ. 2015-06-02. – М.: Стандартинформ, 2016. – 16 с.

4 ГОСТ Р 56908-2016. Бережливое производство. Стандартизация работы. – Введ. 2016-10-01. – М.: Стандартинформ, 2017. – 15 с.

5 VDI 2870 Blatt 2/Part 2. Lean production systems. List of methods // Verein Deutscher Ingenieure e.V. – Düsseldorf, 2013. – 111 s.

6 Стандартизированная работа // Пер. с англ. - М.: ИКСИ, 2007. – 152 с.

Электронные образовательные ресурсы:

Сайты, блоги, электронные библиотеки

1. Автономная некоммерческая организация «Федеральный центр компетенций в сфере производительности труда» (ФЦК). [Электронный ресурс]. URL: https://производительность.рф

2. Персональный проект о бережливом производстве / Учебноконсалтинговый ресурс. – [Электронный ресурс]. URL:http://wkazarin.ru

3. Практика внедрения бережливого производства / Учебно-консалтинговый ресурс. – [Электронный ресурс]. URL:: http://leanbase.ru

4. Официальный сайт консалтинговой компании «Лин Консалт». – [Электронный ресурс]. URL: http://www.lean-consult.ru

5. Словарь маркетолога. [Электронный ресурс]. URL: Бережливое производство: что это такое и как применять Lean-технологии | Unisender

6. ООО «НЕЙРОС». [Электронный ресурс]. URL:

Бережливое производство - что это такое и что какая его цель | инструменты и принципы lean методологии (neiros.ru)

7. Stik. [Электронный ресурс]. URL: Основы и принципы бережливого производства. (stik.pro)

Дополнительная электронная литература/учебные пособия, материалы, статьи

1. Руководство по бережливому производству Рон Перейра. [Электронный ресурс]. URL: LSS Academy (chirpo.ru)

2. Учебник для СПО. Основы бережливого производства, Изд. 3.Академия, под общей редакцией Е.А. Шашинковой. [Электронный ресурс]. URL: Онлайн-ридер (academia-moscow.ru)

Видеоматериалы/ виртуальные музеи/интерактивные презентации

1. Бесплатные видео-уроки. Видео-уроки - Бережливое производство (lean-practik.ru)

Тренажеры/ тесты/ кейсы/ материал для практикума/ бесплатные онлайн курсы

1. Агентство стратегических инициатив. [Электронный ресурс]. URL: Компьютерный тренажер «LEAN ПРОИЗВОДСТВО» (asi.ru)

2.Тест [Электронный ресурс]. URL: Бережливое производство. [Электронный ресурс]. URL:Тест Бережливое производство (prostospb.team)

ОСНОВЫ БЕРЕЖЛИВОГО ПРОИЗВОДСТВА

МЕТОДИЧЕСКИЕ УКАЗАНИЯ
по выполнению заданий на практических занятиях
профессии 54.01.20 Графический дизайнер

ЛИСТ изменений
в МЕТОДИЧЕСКИЕ УКАЗАНИЯ
по выполнению заданий на практических занятиях
междисциплинарного курса

МДК 04.03 Основы бережливого производства

для профессии 54.01.20 Графический дизайнер

Дата изменений – 23.08.2024
Основание: Приказ Министерства просвещения Российской Федерации от 03.07.2024 N 464 "О внесении изменений в федеральные государственные образовательные стандарты среднего профессионального образования" (Зарегистрировано в Минюсте России 09.08.2024 N 79088)
Изменения внесены в формулировку общих компетенций (ОК)

Пояснительная записка:

было	стало
ОК 01. Выбирать способы решения задач профессиональной деятельности применительно к различным контекстам. ОК 02. Осуществлять поиск, анализ и интерпретацию информации, необходимой для выполнения задач профессиональной направленности. ОК 03. Планировать и реализовывать собственное профессиональное и личностное развитие. ОК 04. Работать в коллективе и команде, эффективно взаимодействовать с коллегами, руководством, клиентами. ОК 05. Осуществлять устную и письменную коммуникацию на государственном языке Российской Федерации с учетом	ОК 01. Выбирать способы решения задач профессиональной деятельности применительно к различным контекстам; ОК 02. Использовать современные средства поиска, анализа и интерпретации информации и информационные технологии для выполнения задач профессиональной деятельности; ОК 03. Планировать и реализовывать собственное профессиональное и личностное развитие, *предпринимательскую деятельность в профессиональной сфере, использовать знания по правовой и финансовой грамотности в различных жизненных ситуациях*[2]; ОК 04. Эффективно взаимодействовать и работать в коллективе и команде; ОК 05. Осуществлять устную и письменную коммуникацию на государственном языке Российской Федерации с учетом особенностей социального и культурного контекста; ОК 06. Проявлять гражданско-

[2] Выделенное курсивом не формируется в рамках данного МДК

особенностей социального и культурного контекста. ОК 06. Проявлять гражданско-патриотическую позицию, демонстрировать осознанное поведение на основе традиционных общечеловеческих ценностей, в том числе с учетом гармонизации межнациональных и межрелигиозных отношений, применять стандарты антикоррупционного поведения. ОК 07. Содействовать сохранению окружающей среды, ресурсосбережению, эффективно действовать в чрезвычайных ситуациях.	патриотическую позицию, демонстрировать осознанное поведение на основе традиционных российских духовно-нравственных ценностей, в том числе с учетом гармонизации межнациональных и межрелигиозных отношений, применять стандарты антикоррупционного поведения; ОК 07. Содействовать сохранению окружающей среды, ресурсосбережению, *применять знания об изменении климата*, принципы бережливого производства, эффективно действовать в чрезвычайных ситуациях; ОК 09. Пользоваться профессиональной документацией на государственном и иностранном языках.

РАССМОТРЕНО
на заседании Педагогического совета колледжа
(Протокол № 1 от «29» августа 2024 г.)

АВТОНОМНАЯ НЕКОММЕРЧЕСКАЯ ОРГАНИЗАЦИЯ
СРЕДНЕГО ПРОФЕССИОНАЛЬНОГО ОБРАЗОВАНИЯ
«ЦИФРОВОЙ КОЛЛЕДЖ «СИНЕРГИЯ»

ОСНОВЫ БЕРЕЖЛИВОГО ПРОИЗВОДСТВА

МЕТОДИЧЕСКИЕ УКАЗАНИЯ
по выполнению самостоятельной работы
для профессии 54.01.20 Графический дизайнер

Якутск, 2024

РАССМОТРЕНО и ПРИНЯТО
на заседании Педагогического совета колледжа
(Протокол № 4 от «12» апреля 2024 г.)

Методические указания составлены в соответствии с рабочей программой по профессиональному модулю ПМ.04 Организация личного профессионального развития и обучения на рабочем месте

Разработчик: АНО СПО «Цифровой колледж «Синергия»

Составитель:
Курчатова А.И., преподаватель

1. Пояснительная записка

Самостоятельная работа студентов является одной из основных форм работы по профессиональному модулю ПМ.04 Организация личного профессионального развития и обучения на рабочем месте.

МДК 04.03 Основы бережливого производства является частью профессионального модуля ПМ.04 Организация личного профессионального развития и обучения на рабочем месте и изучается в течение одного семестра.

В результате освоения МДК 04.03 Основы бережливого производства обучающиеся должны

знать:

$З_1$ - системы управления трудовыми ресурсами в организации;

$З_2$ - методы и формы самообучения и саморазвития на основе самопрезентации;

$З_3$ - способы управления конфликтами и борьбы со стрессом.

уметь:

$У_1$ - принимать самостоятельные решения по вопросам совершенствования организации работы;

$У_2$ - применять логические и интуитивные методы поиска новых идей и решений;

с целью овладения **общими компетенциями (ОК)**:

ОК 01. Выбирать способы решения задач профессиональной деятельности применительно к различным контекстам;

ОК 02. Использовать современные средства поиска, анализа и интерпретации информации и информационные технологии для выполнения задач профессиональной деятельности;

ОК 03. Планировать и реализовывать собственное профессиональное и личностное развитие, *предпринимательскую деятельность в профессиональной сфере, использовать знания* по правовой *и финансовой грамотности в различных жизненных ситуациях*[1];

ОК 04. Эффективно взаимодействовать и работать в коллективе и команде;

ОК 05. Осуществлять устную и письменную коммуникацию на государственном языке Российской Федерации с учетом особенностей социального и культурного контекста;

ОК 06. Проявлять гражданско-патриотическую позицию, демонстрировать осознанное поведение на основе традиционных российских духовно-нравственных ценностей, в том числе с учетом гармонизации межнациональных и межрелигиозных отношений, применять стандарты антикоррупционного поведения;

ОК 07. Содействовать сохранению окружающей среды, ресурсосбережению, *применять знания об изменении климата*, принципы бережливого производства, эффективно действовать в чрезвычайных ситуациях;

ОК 09. Пользоваться профессиональной документацией на государственном и иностранном языках.

и профессиональными компетенциями (ПК):

[1] Выделенное курсивом не формируется в рамках данного МДК

ПК 4.2. Проводить мастер-классы, семинары и консультации по современным технологиям в области графического дизайна.

ПК 4.3. Разрабатывать предложения по использованию новых технологий в целях повышения качества создания дизайн-продуктов и обслуживания заказчиков

2. Содержание самостоятельной работы

Задание. Заполни определения основных терминов дисциплины Основы бережливого производства

СЛОВАРЬ ОСНОВНЫХ ТЕРМИНОВ

Автономизация -

Анализ потоков -

Андон –

Аудит –

Буферный запас –

Визуализация –

Визуальное управление –

Визуальный контроль –

Время протекания процесса (ВПП) –

Время создания ценности (ВСЦ) –

Время такта (ВТ) –

Всеобщее производственное обслуживание (Total Productive Maintenance, TPM) –

Время цикла (ВЦ) –

Вытягивание –

Выравнивание производства –

Выталкивание –

Гемба (в переводе с японского – «шахтный забой») – в терминологии Лин –

Границы процесса –

Дзидока –

Диаграмма Исикавы («рыбья кость») –

Диаграмма связей –

Диаграмма «спагетти» –

Дорожная карта – поэтапный план действий по достижению конкретной цели или решения текущей проблемы.

Заказчик –

Заказчик внешний –

Заказчик внутренний –

Заказчик проекта по улучшению –

Запасы –

Запас стандартный –

Карта потока создания ценности (КПСЦ) –

Муда или потери –
Мура «неравномерность» –
Мури «излишек» –
Непрерывный поток –
Операция –
Паспорт проекта по улучшению –
Пирамида проблем –
Потери –
Пока-ёкэ –
Переналадка –
Поток создания ценности (ПСЦ) –
Предложение по улучшению –
Проект по улучшению –
Процесс –
Руководитель (лидер) проекта по улучшению –
Система 5С –
Сеири:
Сейтон:
Сейсо:
Сейкецу:
Сицуке:
СМЕД (SMED – Single Minute Exchange of Dies) –
Стандарт –
Стандартизация –
Стандартная операционная карта (СОК) –
Хейдзунка –
Ценность –
Ячейки –

ПЕРСОНАЛИИ

Гастев Алексей Капитонович (1882-1939) – русский революционер, профсоюзный деятель, поэт и писатель, руководитель Центрального института труда в СССР. Разработал и запустил систему Научной Организации Труда (НОТ), в основе которой лежали идеи во многом схожие с идеями бережливого производства. Вел активную переписку с Г.Фордом с целью обмена идеями организации производства. Гастев А.К. акцентировал особое внимание на человеческом факторе, что он отразил в своей книге «Как надо работать». Указал на отсутствие культуры труда у большинства советских граждан и необходимость ей привития. Считал, что главную роль в работе предприятия играет человек. По его мнению, эффективность организации начинается с личной эффективности каждого человека на рабочем месте, в частности, с эффективного использования времени. Но тогда принципы и идеи бережливого производства значительно опережали время и не были восприняты деловым сообществом.

Деминг Эдвардс (1900-1993) – американский ученый, статистик и консультант по менеджменту – наибольшую известность приобрел благодаря доработанному им циклу Шухарта, который теперь известен как цикл Шухарта-Деминга (PDCA или SDCA). Создал теорию менеджмента, основанную на предложенной им же теории глубинных знаний. Ему присуждена одна из самых престижных наград, учрежденных Американским обществом качества – медаль имени Шухарта в 1995 году.

Имаи Массиаки (род.1930) – основатель концепции непрерывного совершенствования. Благодаря его труду «Кайдзен – ключ к успеху Японии в области достижения конкурентоспособности» подход Kaizen получил более широкое распространение в 80-х годах 20 века. Автор труда «Гэмба Кайдзен: путь к снижению затрат и повышению качества». Провел множество лекций по Кайдзен, бережливому производству и другим смежным системам управления, а также занимался консалтинговой деятельностью по вопросам развития бизнес-систем.

Крафчик Джон (род. 1961) – американский консультант, исслдователь принипов и инрсрументов бережливого производства, автор труда «Триумф бережливого проиводства», в котром в 1988 ввел термин «lean-production», а в последствии «leanmenegment».

Оно Тайити (1912-1990) – японский инженер, изобретатель и предприниматель – основатель концепции бережливого производства в ее современном понимании. Основатель производственную систему для компании Toyota (Toyota Production System, TPS) в 1950-е годы. Автор идей системы управления запасами канбан.

Парето Вильфредо (1848-1923) – итальянский инженер, экономист и социолог – разработал теории, названные впоследствии его именем: статистическое Пареторасределение (правило 80/20) и Парето-оптимум, которые широко используются в экономической теории и иных научных дисциплинах.

Синго Сигео (1909-1990) – японский промышленный инженере, один из основателей производственной системы Toyota. Внес существенный вклад в развитие теории и практики бережливого производства, разработав метод быстрой

переналадки (SMED), предназначенный для устранения потерь. Автор метода защиты от непреднамеренных ошибок poka-yoke. Автор модели Синго.

Тойода Кииширо (1894-1952) – сын Сакиши Тойода, основатель фирмы Toyota Motor Corporation – стремился создать японскую систему производства, которая бы учитывала характерную для Японии ограниченность пространства и ресурсов. Ввёл на своих предприятиях понятие «точно вовремя», который означал, что любая деталь автомобиля должна была создаваться не раньше, чем в ней возникнет необходимость. Таким образом, благодаря ему, японский подход в отличие от американского, не подразумевал огромных складов с запасными деталями, что позволяло экономить время и ресурсы.

Тойода Соиширо (род.1925) – старший сын Кииширо Тойода – стал президентом, а затем председателем совета директоров Toyota Motor Corporation в 1982 году. Под его руководством Toyota стала международной корпорацией. Начал свою работу по усовершенствованию качества в компании с изучения работ американского ученого, статистика и эксперта по качеству Э. Деминга. Он сделал ставку на изменение двух сторон процесса управления качеством: во-первых, сделал его более систематизированным и, во-вторых, внедрил в каждом подразделении. В 1965 году под его управлением Toyota Motor Corporation была удостоена премии Деминга. Последний член скамьи основателей, возглавивший Toyota.

Тойода Сакиши (1867-1930) – японский предприниматель, изобретатель, промышленник – один из основателей компании Toyota, с которой началась история Leanсистемы. Считал, что производственному совершенствованию нет предела и независимо от состояния компании на рынке и её конкурентоспособности необходимо постоянное движение вперёд, улучшение всех производственных процессов. Результатом такой философии стала проводимая на предприятиях Toyota стратегия Kaizen – «непрерывные усовершенствования». Автор идей интеллектуальной автоматизации и метода «5 Почему».

Тойода Эйджи (1913-2013) – старший сын Хейкиши Тойода, брата Сакиши – первый сотрудник Toyota, отправившийся на стажировку в Америку, после которой он приступил к активной реорганизации заводов Toyota – сделал их открытыми всему новому: появлению современного оборудования, внедрению методов организации производства.

Форд Генри (1863-1947) – американский промышленник, владелец заводов по производству автомобилей по всему миру, изобретатель, автор 161 патента США. Впервые применил идеи бережливого производства на своих автомобилестроительных заводах в 1920-е годы 20-го века в США. В основе его идей – совершенствовании техники производства.

Шухарт Уолтер (1891-1967) – всемирно известный американский ученый и консультант по теории управления качеством. Автор «цикла улучшения Шухарта» (сейчас известен как цикл Шухарта-Деминга). Благодаря его наработкам была реализована статистическая концепция «Шесть сигм».

ЛИТЕРАТУРА

Учебная литература:

1. Староверова К. О. Основы бережливого производства : учебное пособие для среднего профессионального образования / К. О. Староверова. — Москва : Издательство Юрайт, 2024. — 74 с. — (Профессиональное образование). — ISBN 978-5-534-16473-2. — Текст : электронный // Образовательная платформа Юрайт [сайт]. — URL: https://urait.ru/bcode/531211 (дата обращения: 17.03.2024).

Дополнительная литература

1 ГОСТ Р 56020-2014. Бережливое производство. Основные положения и словарь. – Введ. 2015-03-01. – М.: Стандартинформ, 2015. – 18 с.

2 ГОСТ Р 56404-2015. Бережливое производство. Требования к системам менеджмента. – Введ. 2015-06-02. – М.: Стандартинформ, 2015. – 20 с.

3 ГОСТ Р 56407-2015. Бережливое производство. Основные методы и инструменты. – Введ. 2015-06-02. – М.: Стандартинформ, 2016. – 16 с.

4 ГОСТ Р 56908-2016. Бережливое производство. Стандартизация работы. – Введ. 2016-10-01. – М.: Стандартинформ, 2017. – 15 с.

5 VDI 2870 Blatt 2/Part 2. Lean production systems. List of methods // Verein Deutscher Ingenieure e.V. – Düsseldorf, 2013. – 111 s.

6 Стандартизированная работа // Пер. с англ. - М.: ИКСИ, 2007. – 152 с.

Электронные образовательные ресурсы:

Сайты, блоги, электронные библиотеки

1. Автономная некоммерческая организация «Федеральный центр компетенций в сфере производительности труда» (ФЦК). [Электронный ресурс]. URL: https://производительность.рф

2. Персональный проект о бережливом производстве / Учебноконсалтинговый ресурс. – [Электронный ресурс]. URL:http://wkazarin.ru

3. Практика внедрения бережливого производства / Учебно-консалтинговый ресурс. – [Электронный ресурс]. URL:: http://leanbase.ru

4. Официальный сайт консалтинговой компании «Лин Консалт». – [Электронный ресурс]. URL: http://www.lean-consult.ru

5. Словарь маркетолога. [Электронный ресурс]. URL: Бережливое производство: что это такое и как применять Lean-технологии | Unisender

6. ООО «НЕЙРОС». [Электронный ресурс]. URL:

Бережливое производство - что это такое и что какая его цель | инструменты и принципы lean методологии (neiros.ru)

7. Stik. [Электронный ресурс]. URL: Основы и принципы бережливого производства. (stik.pro)

Дополнительная электронная литература/учебные пособия, материалы, статьи

1. Руководство по бережливому производству Рон Перейра. [Электронный ресурс]. URL: LSS Academy (chirpo.ru)

2. Учебник для СПО. Основы бережливого производства, Изд. 3.Академия, под общей редакцией Е.А. Шашинковой. [Электронный ресурс]. URL: Онлайн-ридер (academia-moscow.ru)

Видеоматериалы/ виртуальные музеи/интерактивные презентации

1. Бесплатные видео-уроки. Видео-уроки - Бережливое производство (lean-practik.ru)

Тренажеры/ тесты/ кейсы/ материал для практикума/ бесплатные онлайн курсы

1. Агентство стратегических инициатив. [Электронный ресурс]. URL: Компьютерный тренажер «LEAN ПРОИЗВОДСТВО» (asi.ru)

2.Тест [Электронный ресурс]. URL: Бережливое производство. [Электронный ресурс]. URL:Тест Бережливое производство (prostospb.team)

ОСНОВЫ БЕРЕЖЛИВОГО ПРОИЗВОДСТВА

МЕТОДИЧЕСКИЕ УКАЗАНИЯ
по выполнению самостоятельной работы
для профессии 54.01.20 Графический дизайнер

ЛИСТ изменений
в МЕТОДИЧЕСКИЕ УКАЗАНИЯ
п по выполнению самостоятельной работы
междисциплинарного курса

МДК 04.03 Основы бережливого производства

для профессии 54.01.20 Графический дизайнер

Дата изменений – 23.08.2024
Основание: Приказ Министерства просвещения Российской Федерации от 03.07.2024 N 464 "О внесении изменений в федеральные государственные образовательные стандарты среднего профессионального образования" (Зарегистрировано в Минюсте России 09.08.2024 N 79088)
Изменения внесены в формулировку общих компетенций (ОК)

Пояснительная записка:

было	стало
ОК 01. Выбирать способы решения задач профессиональной деятельности применительно к различным контекстам. ОК 02. Осуществлять поиск, анализ и интерпретацию информации, необходимой для выполнения задач профессиональной направленности. ОК 03. Планировать и реализовывать собственное профессиональное и личностное развитие. ОК 04. Работать в коллективе и команде, эффективно взаимодействовать с коллегами, руководством, клиентами. ОК 05. Осуществлять устную и письменную коммуникацию на государственном языке Российской Федерации с учетом особенностей социального и культурного контекста.	ОК 01. Выбирать способы решения задач профессиональной деятельности применительно к различным контекстам; ОК 02. Использовать современные средства поиска, анализа и интерпретации информации и информационные технологии для выполнения задач профессиональной деятельности; ОК 03. Планировать и реализовывать собственное профессиональное и личностное развитие, *предпринимательскую деятельность в профессиональной сфере, использовать знания по правовой и финансовой грамотности в различных жизненных ситуациях*[2]; ОК 04. Эффективно взаимодействовать и работать в коллективе и команде; ОК 05. Осуществлять устную и письменную коммуникацию на государственном языке Российской Федерации с учетом особенностей социального и культурного контекста; ОК 06. Проявлять гражданско-патриотическую позицию, демонстрировать осознанное поведение на основе

[2] Выделенное курсивом не формируется в рамках данного МДК

ОК 06. Проявлять гражданско-патриотическую позицию, демонстрировать осознанное поведение на основе традиционных общечеловеческих ценностей, в том числе с учетом гармонизации межнациональных и межрелигиозных отношений, применять стандарты антикоррупционного поведения. ОК 07. Содействовать сохранению окружающей среды, ресурсосбережению, эффективно действовать в чрезвычайных ситуациях.	традиционных российских духовно-нравственных ценностей, в том числе с учетом гармонизации межнациональных и межрелигиозных отношений, применять стандарты антикоррупционного поведения; ОК 07. Содействовать сохранению окружающей среды, ресурсосбережению, *применять знания об изменении климата*, принципы бережливого производства, эффективно действовать в чрезвычайных ситуациях; ОК 09. Пользоваться профессиональной документацией на государственном и иностранном языках.

РАССМОТРЕНО
на заседании Педагогического совета колледжа
(Протокол № 1 от «29» августа 2024 г.)

АВТОНОМНАЯ НЕКОММЕРЧЕСКАЯ ОРГАНИЗАЦИЯ
СРЕДНЕГО ПРОФЕССИОНАЛЬНОГО ОБРАЗОВАНИЯ
«ЦИФРОВОЙ КОЛЛЕДЖ «СИНЕРГИЯ»

РАССМОТРЕНО
на заседании Педагогического совета колледжа
(Протокол № 1 от «29» августа 2024 г.)

УТВЕРЖДАЮ
Директор АНО СПО «Цифровой колледж «Синергия»
_____ С.Н.Семенов
«30» 08 2024 г.

Оценочные материалы
для промежуточной аттестации
по междисциплинарному курсу
МДК 04.01 Основы менеджмента и планирования профессиональной деятельности

для профессии 54.01.20 Графический дизайнер

Разработчик: Шарипов Д.Ф., преподаватель

Якутск, 2024

АВТОНОМНАЯ НЕКОММЕРЧЕСКАЯ ОРГАНИЗАЦИЯ
СРЕДНЕГО ПРОФЕССИОНАЛЬНОГО ОБРАЗОВАНИЯ
«ЦИФРОВОЙ КОЛЛЕДЖ «СИНЕРГИЯ»

РАССМОТРЕНО и ПРИНЯТО
на заседании Педагогического совета колледжа
(Протокол № 4 от «12» апреля 2024 г.)

УТВЕРЖДАЮ
Директор АНО СПО «Цифровой колледж «Синергия»
_____ С.Н.Семенов
«15» 04 2024 г.

Оценочные материалы
для промежуточной аттестации
по междисциплинарному курсу
МДК 04.01 Основы менеджмента и планирования профессиональной деятельности

для профессии 54.01.20 Графический дизайнер

Разработчик: Шарипов Д.Ф., преподаватель

Якутск, 2024

Пояснительная записка

Оценочные материалы для промежуточной аттестации по междисциплинарному курсу МДК 04.01 Основы менеджмента и планирования профессиональной деятельности предназначены для оценки запланированных результатов по МДК, общих и профессиональных компетенций обучающихся *для профессии 54.01.20 Графический дизайнер.*

1.1. Оценка освоения результатов

В результате освоения МДК 04.01 Основы менеджмента и планирования профессиональной деятельности обучающийся должен

знать:

$З_1$ - системы управления трудовыми ресурсами в организации;

$З_2$ - методы и формы самообучения и саморазвития на основе самопрезентации;

$З_3$ - способы управления конфликтами и борьбы со стрессом.

уметь:

$У_1$ - принимать самостоятельные решения по вопросам совершенствования организации работы;

$У_2$ - применять логические и интуитивные методы поиска новых идей и решений;

с целью овладения **общими компетенциями (ОК)**:

ОК 01. Выбирать способы решения задач профессиональной деятельности применительно к различным контекстам;

ОК 02. Использовать современные средства поиска, анализа и интерпретации информации и информационные технологии для выполнения задач профессиональной деятельности;

ОК 03. Планировать и реализовывать собственное профессиональное и личностное развитие, *предпринимательскую деятельность в профессиональной сфере, использовать знания* по правовой *и финансовой грамотности в различных жизненных ситуациях*[1];

ОК 04. Эффективно взаимодействовать и работать в коллективе и команде;

ОК 05. Осуществлять устную и письменную коммуникацию на государственном языке Российской Федерации с учетом особенностей социального и культурного контекста;

---

[1] *Выделенное курсивом не формируется в рамках данного МДК*

ОК 06. Проявлять гражданско-патриотическую позицию, демонстрировать осознанное поведение на основе традиционных российских духовно-нравственных ценностей, в том числе с учетом гармонизации межнациональных и межрелигиозных отношений, применять стандарты антикоррупционного поведения;

ОК 08. Использовать средства физической культуры для сохранения и укрепления здоровья в процессе профессиональной деятельности и поддержания необходимого уровня физической подготовленности.

ОК 09. Пользоваться профессиональной документацией на государственном и иностранном языках.

и профессиональными компетенциями (ПК):

ПК 4.1. Анализировать современные тенденции в области графического дизайна для их адаптации и использования в своей профессиональной деятельности.

ПК 4.2. Проводить мастер-классы, семинары и консультации по современным технологиям в области графического дизайна.

ПК 4.3. Разрабатывать предложения по использованию новых технологий в целях повышения качества создания дизайн-продуктов и обслуживания заказчиков.

Форма промежуточной аттестации – ***дифференцированный зачет.***

Вид – тест

Количество вариантов – 1.

Количество вопросов в каждом варианте – 40.

Критерии оценки

Каждый правильный ответ оценивается в 1 балл.

Максимальное количество – 40 баллов

В процентном соотношении оценки (по пятибалльной системе) выставляется выставлять в следующих диапазонах:

Оценка	отлично	хорошо	удовлетворительно	неудовлетворительно
Критерии	90-100%	75-89%	51-74%	50 и менее %
	40-36	30-35	20-29	19 и менее

Тест
для промежуточной аттестации
по междисциплинарному курсу МДК 04.01 Основы менеджмента и планирования профессиональной деятельности

Инструкция
Внимательно прочитайте задания и запишите правильные ответы.
Время выполнения теста – 45 мин.

Вариант 1

1. В организации выделяют следующие уровни управления:
а) первичный; б) высший; в) вторичный; г) средний; д) низший.

2. Управление - это:
а) искусство; б) наука; в) искусство и наука.

3. Кто был основателем административной школы управления?
а) Ф Тейлор; б) А.Файоль; в) Г.Гантт.

4. Что понимал А.Файоль под единоначалием?
а) за выполнение одной задачи должен отвечать один менеджер;
б) один подчиненный должен подчиняться только одному руководителю.

5. А. Файоль разработал:
а) 12 принципов научного управления;
б) 14 универсальных принципов управления;
в) принципы бюрократического управления.

6. К какой школе управления относился Г.Форд?
а) школа человеческих отношений;
б) школа научного менеджмента;
в) административная школа.

7. Самой первой школой управления считается:
а) школа человеческих отношений; б) административная школа;
в) школа научного менеджмента; г) поведенческая школа.

8. Планирование - это:
а) управленческая функции; б) сфера деятельности; в) объект управления.

9. Организация - это:
а) распределение полномочий; б) управленческая функция; в) метод управления.

10. Контроль - это:
а) способ проверки; б) управленческая функция; в) стадия процесса управления.

11. Мотивация - это:
а) метод управления; б) функция управления; в) стадия процесса управления.

12. Мотивация относится к управлению:
а) оборудованием; б) трудовыми ресурсами; в) продуктом.

13. Связующие процессы в управлении - это:

а) координация; б) коммуникации;

в) планирование; г) принятие управленческих решений.

14. Основные функции управления:

а) планирование, контроль;

б) планирование, организация, мотивация, контроль;

в) организация, мотивация, контроль.

15. Взаимосвязаны ли функции управления между собой?

а) да; б) нет; в) частично.

16. Процесс, с помощью которого руководитель передает часть своих полномочий подчиненным это:

а) планирование работы сотрудника;

б) делегирование полномочий;

в) разграничение ответственности.

17. Организационная структура отражает:

а) строение системы управления;

б) мотивацию персонала;

в) техническое оснащение.

18. Внутренняя среда организации, это:

а) исполнители и руководители; б) информационные связи;

в) конкуренты; г) законы.

19. К факторам внешней среды относятся:

а) производственные мощности; б) экономические факторы;

в) политические факторы; г) социальные факторы.

20. STEP-анализ проводится для:

а) анализа внутренней среды организации;

б) анализа стратегических альтернатив;

в) анализа внешней среды организации.

21. Чем различаются STEP- и SWOT-анализы?

а) SWOT-анализ позволяет синтезировать результаты STEP-анализа как внешней, так и внутренней среды организации;

б) предметом SWOT-анализа выступает как внешняя, так и внутренняя среда организации, а предметом STEP - только ее внешняя макросреда;

в) SWOT-анализ представляет собой анализ сил и слабостей организации, а STEP-анализ - ее возможностей и угроз.

г) STEP-анализ - это разновидность качественного, а SWOT-количественного анализа.

22. SWOT-анализ включает в себя:

а) анализ возможностей организации и вероятных угроз;

б) анализ сильных и слабых сторон в деятельности организации, в сравнении с конкурентами;

в) анализ макросистемы рынка и конкретных целевых рынков.

г) все вместе взятое.

23. Организация - это:

а) группа людей, объединенная общей целью;

б) группа людей, владеющая средствами производства.

в) группа людей, деятельность которых координируется.

г) группа людей, деятельность которых сознательно координируется для достижения общей цели.

24. В структуре какого типа нарушается принцип единоначалия?

а) функциональная. б) матричная.

25. В чем особенность матричной структуры?

а) матричная ячейка подчиняется руководителю продуктового подразделения;

б) матричная ячейка подчиняется специальному интеграционному подразделению;

в) матричная ячейка подчиняется одновременно руководителю функционального и продуктового подразделений.

26. При формировании организационной структуры соблюдение принципа единоначалия является обязательным:

а) да; б) нет.

27. Миссия организации - это:

а) предназначение фирмы, система ценностей, традиций и подходы менеджеров к принятию решений;

б) микрокультура фирмы;

в) структура управления фирмой.

28. Цели организации - это:

а) мысленное представление результата деятельности организации;

б) эффективность деятельности организации;

в) формы и системы оплаты труда в организации.

29. Цели организации устанавливают:

а) исполнители; б) руководители; в) клиенты.

30. Ключевыми компонентами стратегического планирования являются:

а) цели планирования;

б) разработка этапов планирования;

в) структура управления.

31. Стратегическое планирование - это:

а) процесс выбора целей;

б) процесс выбора решений;

в) процесс выбора структуры.

32. Стратегические планы разрабатываются:

а) индивидуально;

б) в пределах отдельного подразделения;

в) на высших уровнях.

33. Современные организации, как правило:

а) многоцелевые. б) одноцелевые.

34. Основные требования, предъявляемые к целям:

а) конкретность; б) измеримость; в) достижимость;
г) непротиворечивость; д) обеспеченность ресурсами.

35. Чем отличаются миссия и цели организации?

а) содержанием; б) степенью конкретизации; в) ничем.

36. Какое определение больше подходит к понятию «стратегия»?

а) детально оформленные планы высшего руководства с целью максимизации объема выпуска продукции;

б) гибко изменяющийся долгосрочный план действий компании с целью достижения конкурентных преимуществ.

37. Процесс побуждения себя и других к деятельности по достижению личных целей или целей организации это:

а) организация; б) действие; в) координация; г) мотивация.

38. Выполнение работы по принуждению или через экономические стимулы это:

а) мотивация по статусу; б) внешняя мотивация;
в) мотивация по результату; г) внутренняя мотивация.

39. Каковы причины необходимости контроля в организации?

а) неопределенность внешней и внутренней среды;
б) недоверие к рядовым сотрудникам;
в) конфликты в организации;
г) предупреждение кризисных ситуаций.

40. Главное требование, предъявляемое к контролю - это:

а) своевременность. б) результативность.
в) простота. г) экономичность.

1.2. Оценка сформированности компетенций обучающихся

Сформированность профессиональных компетенций проверяется через знания и умения:

Результат (профессиональные компетенции)	*Основные показатели*
ПК 4.1. Анализировать современные тенденции в области графического дизайна для их адаптации и использования в своей профессиональной деятельности. ПК 4.2. Проводить мастер-классы, семинары и консультации по современным технологиям в области графического дизайна. ПК 4.3. Разрабатывать предложения по использованию новых технологий в целях повышения качества создания дизайн-продуктов и обслуживания заказчиков.	**знать:** $З_1$ - системы управления трудовыми ресурсами в организации; $З_2$ - методы и формы самообучения и саморазвития на основе самопрезентации; $З_3$ - способы управления конфликтами и борьбы со стрессом. **уметь:** $У_1$ - принимать самостоятельные решения по вопросам совершенствования организации работы; $У_2$ - применять логические и интуитивные методы поиска новых идей и решений;

В результате освоения МДК 04.01 Основы менеджмента и планирования профессиональной деятельности обучающийся должен показать также и сформированность ***общих компетенций (ОК)***:

Результат (общие компетенции)	*Основные показатели*
ОК 01. Выбирать способы решения задач профессиональной деятельности, применительно к различным контекстам	- самостоятельно организует свою деятельность по выданным заданиям - умеет оценить свои возможности для выполнения поставленных целей, задач, заданий по дисциплине
ОК 02. Использовать современные средства поиска, анализа и интерпретации информации и информационные технологии для выполнения задач профессиональной деятельности	- осуществляет поиск информации в сети Интернет и различных электронных носителях - извлекает информацию с электронных носителей - использует средства ИТ для обработки и хранения информации - представляет информацию в различных формах с использованием разнообразного программного обеспечения - создает презентации в различных формах
ОК 03. Планировать и реализовывать собственное профессиональное и личностное развитие, *предпринимательскую деятельность в профессиональной сфере, использовать знания по правовой и финансовой грамотности в различных жизненных ситуациях*[2]	- берет на себя ответственность за принятое решение/совершенный поступок - ответственно выполняет разовые/постоянные поручения в группе - может спрогнозировать результат - умеет оценить свои действия, поступки и проанализировать их - знает основную нормативную документацию по предпринимательской деятельности и может ее найти в поисковых системах;

[2] *Выделенное курсивом не формируется в рамках данного МДК*

	- определяет возможности/невозможности предпринимательства той или иной возникшей ситуации - успешно учится, выполняет повседневные поручения/обязанности, связанные с финансами (оплата проезда, покупка продуктов, обеда) - владеет навыками обращения с банковскими картами - действия обучающегося не выходят за рамки правовой сферы
ОК 04. Эффективно взаимодействовать и работать в коллективе и команде	- устанавливает позитивный стиль общения - выбирает стиль общения в соответствии с ситуацией - признает чужое мнение - при необходимости отстаивает собственное мнение - принимает критику - ведет деловую беседу в соответствии с этическими нормами - соблюдает официальный стиль при оформлении документов - выполняет письменные и устные рекомендации преподавателя - способен к эмпатии - организует коллективное обсуждение рабочей ситуации
ОК 05. Осуществлять устную и письменную коммуникацию на государственном языке Российской Федерации с учетом особенностей социального и культурного контекста	- умеет передавать информацию другому человеку - способен правильно формулировать свои мысли в устной и письменной формах - способен письменно оформлять свои мысли
ОК 06. Проявлять гражданско-патриотическую позицию, демонстрировать осознанное поведение на основе традиционных российских духовно-нравственных ценностей, в том числе с учетом гармонизации межнациональных и межрелигиозных отношений, применять стандарты антикоррупционного поведения	- не участвует в запрещенных группировках; - не проводит антироссийскую пропаганду; - уважительно относится к сверстникам, окружающим, старшим и младшим; - не хамит, не грубит - применяет в своем поведении стандарты антикоррупционного поведения
ОК 08. Использовать средства физической культуры для сохранения и укрепления здоровья в процессе профессиональной деятельности и поддержания необходимого уровня физической подготовленности	- посещает учебные занятия, практику; - отсутствие пропусков по болезни - посещение спортивных секций в колледже и вне (по различным видам спорта) - ведет здоровый образ жизни
ОК 09. Пользоваться профессиональной документацией на государственном и иностранном языках	- осуществлять эффективный поиск необходимой информации в российских и зарубежных источниках: нормативно-правовой документации, стандартов, научных публикации, технической

	документации; - уметь применять лексику и грамматику иностранного языка для перевода текста, содержание которого включает профессиональную лексику; - уметь анализировать, систематизировать и применять в профессиональной деятельности информацию, содержащуюся в документации профессиональной области.

Критерии оценивания

2 балла - компетенция проявляется постоянно в полной мере (сформирована полностью);
1 балл - компетенция проявляется иногда или неполностью (частично сформирована);
0 баллов - компетенция не проявляется (не сформирована)

ЛИСТ изменений
в оценочные материалы междисциплинарного курса

МДК 04.01 Основы менеджмента и планирования профессиональной деятельности

для профессии 54.01.20 Графический дизайнер

Дата изменений – 23.08.2024
Основание: Приказ Министерства просвещения Российской Федерации от 03.07.2024 N 464 "О внесении изменений в федеральные государственные образовательные стандарты среднего профессионального образования" (Зарегистрировано в Минюсте России 09.08.2024 N 79088)
Изменения внесены в формулировку общих компетенций (ОК)

п. 1.1. Оценка освоения дисциплины:

было	стало
ОК 01. Выбирать способы решения задач профессиональной деятельности применительно к различным контекстам. ОК 02. Осуществлять поиск, анализ и интерпретацию информации, необходимой для выполнения задач профессиональной направленности. ОК 03. Планировать и реализовывать собственное профессиональное и личностное развитие. ОК 04. Работать в коллективе и команде, эффективно взаимодействовать с коллегами, руководством, клиентами. ОК 05. Осуществлять устную и письменную коммуникацию на государственном языке Российской Федерации с учетом особенностей социального и культурного контекста. ОК 06. Проявлять гражданско-патриотическую позицию, демонстрировать осознанное поведение на основе традиционных общечеловеческих ценностей, в том числе с учетом гармонизации межнациональных и межрелигиозных отношений, применять стандарты антикоррупционного поведения. ОК 07. Содействовать сохранению окружающей среды, ресурсосбережению, эффективно действовать в чрезвычайных ситуациях.	ОК 01. Выбирать способы решения задач профессиональной деятельности применительно к различным контекстам; ОК 02. Использовать современные средства поиска, анализа и интерпретации информации и информационные технологии для выполнения задач профессиональной деятельности; ОК 03. Планировать и реализовывать собственное профессиональное и личностное развитие, *предпринимательскую деятельность в профессиональной сфере, использовать знания по правовой и финансовой грамотности в различных жизненных ситуациях*[3]; ОК 04. Эффективно взаимодействовать и работать в коллективе и команде; ОК 05. Осуществлять устную и письменную коммуникацию на государственном языке Российской Федерации с учетом особенностей социального и культурного контекста; ОК 06. Проявлять гражданско-патриотическую позицию, демонстрировать осознанное поведение на основе традиционных российских духовно-нравственных ценностей, в том числе с учетом гармонизации межнациональных и межрелигиозных отношений, применять стандарты антикоррупционного поведения; ОК 08. Использовать средства физической культуры для сохранения и укрепления здоровья в процессе профессиональной деятельности и поддержания необходимого уровня физической подготовленности ОК 09. Пользоваться профессиональной документацией на государственном и иностранном языках.

[3] *Выделенное курсивом не формируется в рамках данного МДК*

п.1.2. Сформированность компетенций обучающихся

было		стало	
Результат (общие компетенции)	*Основные показатели*	*Результат (общие компетенции)*	*Основные показатели*
ОК 01. Выбирать способы решения задач профессиональной деятельности, применительно к различным контекстам	- самостоятельно организует свою деятельность по выданным заданиям - умеет оценить свои возможности для выполнения поставленных целей, задач, заданий по дисциплине	ОК 01. Выбирать способы решения задач профессиональной деятельности, применительно к различным контекстам	- самостоятельно организует свою деятельность по выданным заданиям - умеет оценить свои возможности для выполнения поставленных целей, задач, заданий по дисциплине
ОК 02. Осуществлять поиск, анализ и интерпретацию информации, необходимой для выполнения задач профессиональной деятельности	- осуществляет поиск информации в сети Интернет и различных электронных носителях - извлекает информацию с электронных носителей - использует средства ИТ для обработки и хранения информации - представляет информацию в различных формах с использованием разнообразного программного обеспечения - создает презентации в различных формах	ОК 02. Использовать современные средства поиска, анализа и интерпретации информации и информационные технологии для выполнения задач профессиональной деятельности	- осуществляет поиск информации в сети Интернет и различных электронных носителях - извлекает информацию с электронных носителей - использует средства ИТ для обработки и хранения информации - представляет информацию в различных формах с использованием разнообразного программного обеспечения - создает презентации в различных формах
ОК 03. Планировать и реализовывать собственное профессиональное и личностное развитие.	- берет на себя ответственность за принятое решение/совершенный поступок - ответственно выполняет разовые/ постоянные поручения в группе - может спрогнозировать результат - умеет оценить свои действия, поступки и проанализировать их	ОК 03. Планировать и реализовывать собственное профессиональное и личностное развитие, предпринимательскую деятельность в профессиональной сфере, использовать знания по правовой и финансовой грамотности в различных жизненных ситуациях;	- берет на себя ответственность за принятое решение/совершенный поступок - ответственно выполняет разовые/постоянные поручения в группе - может спрогнозировать результат - умеет оценить свои действия, поступки и проанализировать их знает основную нормативную документацию по предпринимательской деятельности и может ее найти в поисковых системах; - определяет возможности/невозможност и предпринимательства той

			или иной возникшей ситуации - успешно учится, выполняет повседневные поручения/обязанности, связанные с финансами (оплата проезда, покупка продуктов, обеда) - владеет навыками обращения с банковскими картами
ОК 04. Работать в коллективе и команде, эффективно взаимодействовать с коллегами, руководством, клиентами	- устанавливает позитивный стиль общения - выбирает стиль общения в соответствии с ситуацией - признает чужое мнение - при необходимости отстаивает собственное мнение - принимает критику - ведет деловую беседу в соответствии с этическими нормами - соблюдает официальный стиль при оформлении документов - выполняет письменные и устные рекомендации преподавателя - способен к эмпатии - организует коллективное обсуждение рабочей ситуации	ОК 04. Эффективно взаимодействовать и работать в коллективе и команде	- устанавливает позитивный стиль общения - выбирает стиль общения в соответствии с ситуацией - признает чужое мнение - при необходимости отстаивает собственное мнение - принимает критику - ведет деловую беседу в соответствии с этическими нормами - соблюдает официальный стиль при оформлении документов - выполняет письменные и устные рекомендации преподавателя - способен к эмпатии - организует коллективное обсуждение рабочей ситуации
ОК 05. Осуществлять устную и письменную коммуникацию на государственном языке с учетом особенностей социального и культурного контекста	- умеет передавать информацию другому человеку - способен правильно формулировать свои мысли в устной и письменной формах - способен оценить уровень своих знаний по дисциплине	ОК 05. Осуществлять устную и письменную коммуникацию на государственном языке Российской Федерации с учетом особенностей социального и культурного контекста	- умеет передавать информацию другому человеку - способен правильно формулировать свои мысли в устной и письменной формах - способен письменно оформлять свои мысли
ОК 06. Проявлять гражданско-патриотическую позицию, демонстрировать осознанное		ОК 06. Проявлять гражданско-патриотическую позицию, демонстрировать осознанное поведение	- ведет деловую беседу в соответствии с этическими нормами - признает чужое мнение - способен к эмпатии - не обманывает

поведение на основе традиционных общечеловеческих ценностей, в том числе с учетом гармонизации межнациональных и межрелигиозных отношений, применять стандарты антикоррупционного поведения		на основе традиционных российских духовно-нравственных ценностей, в том числе с учетом гармонизации межнациональных и межрелигиозных отношений, применять *стандарты антикоррупционного поведения*[4].	- старается выполнять задания сам, не прибегая к помощи других
ОК 07. Содействовать сохранению окружающей среды, ресурсосбережению, эффективно действовать в чрезвычайных ситуациях	- поддерживает чистоту в учебном кабинете и на своем рабочем месте - адекватно реагирует на внезапное изменение ситуации (звонок, сирена, сигнал тревоги)	ОК 08. Использовать средства физической культуры для сохранения и укрепления здоровья в процессе профессиональной деятельности и поддержания необходимого уровня физической подготовленности	- посещает учебные занятия, практику; - отсутствие пропусков по болезни - посещение спортивных секций в колледже и вне (по различным видам спорта) - ведет здоровый образ жизни
		ОК 09. Пользоваться профессиональной документацией на государственном и иностранном языках.	- осуществлять эффективный поиск необходимой информации в российских и зарубежных источниках: нормативно-правовой документации, стандартов, научных публикации, технической документации; - уметь применять лексику и грамматику иностранного языка для перевода текста, содержание которого включает профессиональную лексику; - уметь анализировать, систематизировать и применять в профессиональной деятельности информацию, содержащуюся в документации профессиональной области.

РАССМОТРЕНО
на заседании Педагогического совета колледжа
(Протокол № 1 от «29» августа 2024 г.)

[4] *Выделенное курсивом в рамках данного МДК не формируется*

АВТОНОМНАЯ НЕКОММЕРЧЕСКАЯ ОРГАНИЗАЦИЯ
СРЕДНЕГО ПРОФЕССИОНАЛЬНОГО ОБРАЗОВАНИЯ
«ЦИФРОВОЙ КОЛЛЕДЖ «СИНЕРГИЯ»

РАССМОТРЕНО
на заседании Педагогического совета колледжа
(Протокол № 1 от «29» августа 2024 г.)

УТВЕРЖДАЮ
Директор АНО СПО «Цифровой колледж «Синергия»
_____ С.Н.Семенов
«30» 08 2024 г.

Оценочные материалы
для промежуточной аттестации
по междисциплинарному курсу
МДК 04.02 Основы экономики и финансовой грамотности

для профессии 54.01.20 Графический дизайнер

Разработчик: Шарипов Д.Ф., преподаватель

Якутск, 2024

АВТОНОМНАЯ НЕКОММЕРЧЕСКАЯ ОРГАНИЗАЦИЯ
СРЕДНЕГО ПРОФЕССИОНАЛЬНОГО ОБРАЗОВАНИЯ
«ЦИФРОВОЙ КОЛЛЕДЖ «СИНЕРГИЯ»

РАССМОТРЕНО и ПРИНЯТО
на заседании Педагогического совета колледжа
(Протокол № 4 от «12» апреля 2024 г.)

УТВЕРЖДАЮ
Директор АНО СПО «Цифровой колледж «Синергия»
_____ С.Н.Семенов
«15» 04 2024 г.

Оценочные материалы
для промежуточной аттестации
по междисциплинарному курсу
МДК 04.02 Основы экономики и финансовой грамотности

для профессии 54.01.20 Графический дизайнер

Разработчик: Сидорова А.Ю., зам.директора по УВР

Якутск, 2024

Пояснительная записка

Оценочные материалы для промежуточной аттестации по междисциплинарному курсу МДК 04.02 Основы экономики и финансовой грамотности предназначены для оценки освоения запланированных результатов, общих и профессиональных компетенций обучающихся по профессии 54.01.20 Графический дизайнер**,** входящей в состав укрупненной группы профессий *54.00.00 Изобразительное и прикладные виды искусств*.

1.1. Оценка освоения результатов

В результате освоения междисциплинарного курса МДК 04.02 Основы экономики и финансовой грамотности обучающийся должен

знать:

$З_1$ - системы управления трудовыми ресурсами в организации;

$З_2$ - методы и формы самообучения и саморазвития на основе самопрезентации;

$З_3$ - способы управления конфликтами и борьбы со стрессом.

уметь:

$У_1$ - принимать самостоятельные решения по вопросам совершенствования организации работы;

$У_2$ - применять логические и интуитивные методы поиска новых идей и решений;

обладать **профессиональной компетенцией (ПК):**

ПК 4.3. Разрабатывать предложения по использованию новых технологий в целях повышения качества создания дизайн-продуктов и обслуживания заказчиков

и **общими компетенциями (ОК)**:

ОК 01. Выбирать способы решения задач профессиональной деятельности применительно к различным контекстам;

ОК 02. Использовать современные средства поиска, анализа и интерпретации информации и информационные технологии для выполнения задач профессиональной деятельности;

ОК 03. Планировать и реализовывать собственное профессиональное и личностное развитие, предпринимательскую деятельность в профессиональной сфере, использовать знания по правовой и финансовой грамотности в различных жизненных ситуациях;

ОК 04. Эффективно взаимодействовать и работать в коллективе и команде;

ОК 05. Осуществлять устную и письменную коммуникацию на государственном языке Российской Федерации с учетом особенностей социального и культурного контекста;

ОК 06. Проявлять гражданско-патриотическую позицию, демонстрировать осознанное поведение на основе традиционных российских духовно-нравственных ценностей, в том числе с учетом гармонизации межнациональных и межрелигиозных отношений, применять стандарты антикоррупционного поведения;

ОК 07. Содействовать сохранению окружающей среды, ресурсосбережению, *применять знания об изменении климата*, принципы бережливого производства, эффективно действовать в чрезвычайных ситуациях.

ОК 09. Пользоваться профессиональной документацией на государственном и иностранном языках.

5 семестр

Форма промежуточной аттестации – другие формы контроля
Вид – рейтинговая оценка

Критерии оценивания

Уровень подготовки студентов оценивается в баллах: «отлично», «хорошо», «удовлетворительно», «неудовлетворительно».

Шкала оценок теста

Результативность		**Качественная оценка уровня**	
% правильных ответов	**баллы**	**оценка**	**вербальный аналог**
90 ÷ 100	20 - 22	5	отлично
80 ÷ 89	17 - 19	4	хорошо
70 ÷ 79	15 - 16	3	удовлетворительно
менее 70	14 и менее	2	не удовлетворительно

Общая оценка за 3 семестр – среднее арифметическое за тест по разделу «Основы экономики» и задания, выполненные на практических занятиях:

$$О_О = (\sum О_{ПР} + О_{Ит})/14$$

где $О_О$ – итоговая оценка по разделу
$\sum О_{ПР}$ – сумма оценок за практические занятия №№1-7 и №8-13
$О_{Ит}$ – оценка за тест
14 – количество оценок, на которое делится полученная сумма

Допускается отсутствие 1 работы ПЗ № 12 работ.

Соответственно деление будет на то количество, которое будет в наличие и оценка «отлично» в данном случае не выставляется.

Тест
для промежуточной аттестации
по междисциплинарному курсу МДК 04.02 Основы экономики и финансовой грамотности
(Раздел «Основы экономики»)
для профессии 54.01.20 Графический дизайнер

Инструкция

Тест состоит из 10 вопросов
Внимательно прочитайте задания и запишите правильный вариант в бланк.
Время выполнения – 40 минут.

Вариант 1

1. Расположите потребности по мере их возрастания согласно классификации человеческих потребностей по А. Маслоу:
1: физиологические потребности
2: потребность в безопасности
3: потребность в социальных контактах
4: потребность в уважении

2. Экономика - это:
а) хозяйственная система
б) хозяйственная система, обеспечивающая удовлетворение потребностей конкретного человека и общества в целом
в) система жизнеобеспечения страны, решающая задачи производства, распределения и потребления различных благ, необходимых для удовлетворения потребностей людей и государства
г) работа на рынке, использование его законов

3. Три основных фактора производства - труд, земля, капитал. Какая из ниже перечисленных групп, включает в себя все три составляющие:
а) предприниматели, деньги, рента
б) воздух, ученые, автомобили
в) рабочие, станки, здания
г) нефть, газопровод, ювелирные изделия

4. В централизованной экономике товары и услуги производятся:
а) с помощью экономических планов
б) людьми, желающими получить доход
в) традиционными методами
г) в соответствии с условиями спроса и предложения

5. Установите соответствие между видами денег.

1. Полноценные деньги	А) серебряная монета
2. Кредитные деньги	Б) вексель
3. Наличные деньги	В) разменные монеты
4. Безналичные деньги	Г) пластиковая карточка

6.Укажите три верных ответа
К социальным последствиям безработицы относятся:
а) потеря квалификации
б) упадок моральных устоев
в) общественные и политические беспорядки
г) потеря определенного объема ВНП

7. Государственный долг - это…
а) общая накопленная за определенный период, сумма дефицита бюджета
б) сумма внешних займов
в) сумма внутренних займов
г) долг Центральному Банку России

8. Количество товаров и услуг, которое можно купить на располагаемый доход в течение определенного периода - это доход…
а) минимальный б) реальный
в) располагаемый г) номинальный

9. Назовите три основных вопроса экономики:
а) что производить? б) как производить?
в) когда производить? г) для кого производить?

10.Укажите три основных условия выдачи кредита
а) безвозмездность б) платность
в) возвратность г) выгодность
д) срочность е) бессрочность

Тест
для промежуточной аттестации
по междисциплинарному курсу МДК 04.02 Основы экономики и финансовой грамотности
(Раздел «Основы экономики»)
для профессии 54.01.20 Графический дизайнер

Инструкция

Тест состоит из 10 вопросов
Внимательно прочитайте задания и запишите правильный вариант в бланк.
Время выполнения – 40 минут.

Вариант 2

1. Установите соответствие перечисленных потребностей.

1. Физиологические	А) пища
2. Материальные	Б) оборудование
3. Духовные	В) чтение книг
4. Социальные	Г) общение

2. Рациональное использование природных ресурсов обусловлено…

а) повышением потребностей людей
б) ограниченностью ресурсов
в) обострением экологических проблем
г) государственными интересами

3. Перечислите три свойства товаров

а) потребительная стоимость б) меновая стоимость
в) стоимость г) первоначальная стоимость
д) восстановительная стоимость е) прибавочная стоимость
ж) остаточная стоимость

4. Основные вопросы, решаемые любой экономической системой…

а) что производится, как производится, кем потребляется
б) что потребляется, как производится, кто производит
в) что потребляется, как потребляется, кем потребляется
г) что производится, как потребляется, кем производится

5. Жизнь на грани прожиточного минимума более характерна для:

а) централизованной экономики
б) рыночной экономики
в) традиционной экономики
г) экономики высокоразвитых стран

6. Безработным является…

а) студент, который хотел бы работать
б) человек, который искал работу в течение шести месяцев, а затем прекратил поиски
в) человек, который потерял работу три месяца назад и до сих пор продолжает поиск новой
г) пенсионер, который активно ищет работу

7. Если доходы бюджета больше расходов, то бюджет…

а) дефицитный б) профицитный
в) сбалансированный г) реальный

8. Из нижеперечисленных потребностей укажите четыре, относящиеся к "духовным"

а) чтение литературы б) жилье
в) любовь г) вера
д) питание е) дружба
ж) охрана окружающей среды з) безопасность

9. Назовите три причины, которые могут вызвать инфляцию.

а) чрезмерный выпуск денежных знаков государством
б) перераспределение доходов в обществе
в) превышение совокупного спроса над совокупным предложением
г) сокращение объемов производства товаров и услуг

10. Укажите три основные функции Центрального банка

а) эмиссия денежных знаков
б) выдача кредитов предприятиям
в) хранение золотовалютных резервов страны
г) выдача кредитов частным лицам
д) регулирование денежного обращения в соответствии с потребностями экономики
е) привлечение вкладов от населения

6 семестр

Вид промежуточной аттестации – ***дифференцированный зачет***
Форма – тест и задачи
Тест состоит из 30 вопросов.
Вариант - 1

Тест для промежуточной аттестации

Тест
для промежуточной аттестации
по междисциплинарному курсу МДК 04.02 Основы экономики и финансовой грамотности
(Раздел «Основы финансовой грамотности»)
для профессии 54.01.20 Графический дизайнер

1. Финансовую защиту благосостояния семьи обеспечивает капитал:

а) резервный б) текущий в) инвестиционный

2. В соответствии с законом о страховании вкладчик получит право на возмещение по своим вкладам в банке в случае:

а) потери доверия к банку у населения

б) отзыва у банка лицензии

в) повышения инфляции

3. Инфляция - это

а) повышение заработной платы бюджетникам

б) повышение покупательной способности денег

в) снижение покупательной способности денег

4. Кредит, выдаваемый под залог объекта, который приобретается (земельный участок, дом, квартира), называется …

а) ипотечный б) потребительский в) целевой

5. Счет до востребования с минимальной процентной ставкой, то есть текущий счет, открывается для карты:

а) кредитной б) дебетовой с овердрафтом в) дебетовой

6. Фондовый рынок – это место, где:

а) продаются и покупаются строительные материалы

б) продаются и покупаются ценные бумаги

в) продаются и покупаются продукты питания

7. Биржа – это место, где:

а) продаются и покупаются автомобили

б) продаются и покупаются ценные бумаги

в) место заключения сделок между покупателями и продавцами

8. Страховые выплаты компенсируются в случае:

а) материального ущерба

б) морального ущерба

в) желания страхователя получить прибыль

9. Выплачиваемая нынешним пенсионерам и формируемая пенсионерам будущим трудовая пенсия по старости, выплачиваемая государством:

а) добавочная б) второстепенная в) базовая

10. Выплачиваемая нынешним пенсионерам и формируемая пенсионерам будущим трудовая пенсия по старости, выплачиваемая государством:

а) главная б) накопительная в) дополнительная

11. Выплачиваемая нынешним пенсионерам и формируемая пенсионерам будущим трудовая пенсия по старости, выплачиваемая государством:

а) страховая б) единоразовая в) основная

12. Дисконт:

а) доход б) скидка в) надбавка

13. Неспособность заемщика (эмитента долговых ценных бумаг) выполнять свои обязанности по займу (погашение, выплата текущего дохода и др.) называется:

а) дефолт б) коллапс в) девальвация

14 Такие обязательства как: банковский кредит, долги друзьям, алименты, квартплата, относят к:

а) активам б) накоплениям в) пассивам

15. Процент, который начисляется на первоначальную сумму депозита в банке, называется:

а) простой б) средний в) сложный

16. Сумма, которую банк берет за свои услуги по выдаче кредита и его обслуживанию, называется:

а) ремиссия б) комиссия в) процент

17. Векселя и облигации относятся к бумагам:

а) дарственным б) долевым в) долговым

18. Вчера курс евро составлял 85,6 рубля, а сегодня – 86,1 рублей. Как изменился курс рубля по отношению к евро:

а) увеличился б) уменьшился в) не изменился

19. Если человек является грамотным в сфере финансов, то в отношении своих доходов он будет вести себя следующим образом:

а) будет стараться израсходовать все свои доходы

б) будет стараться больше покупать как можно больше товаров и услуг

в) будет сберегать часть своего дохода

20. Вы приобретете мобильный телефон компании S в салоне связи P в кредит. Кому Вы должны будете выплачивать кредит:

а) производителю телефона – компании S

б) коммерческому банку

в) салону связи P

21 Вы решили оплатить покупку билета на самолёт через Интернет с помощью банковской карты. Потребуется ли Вам для оплаты покупки вводить ПИН-код:

а) не потребуется

б) да, если на карте не обозначен код CVV2/CVC2

в) да, если интернет-магазин обслуживает тот же банк, что является эмитентом карты покупателя

22. Какую сумму получит клиент банка через 1 год, если он сделал вклад в размере 100000 рублей под 12 % годовых:

а) 101200 рублей **б) 112000 рублей** **в) 120000 рублей**

23. Сколько денежных средств потребуется для ремонта помещения площадью 60 м^2, если на аналогичное помещение площадью 20 м^2 потребовалось 35000 рублей:

а) 180000 рублей б) 70000 рублей в) 105000 рублей

24. Какова максимальная сумма страховых выплат АСВ для вкладчиков, в случае прекращения деятельности банка:

а) 500 000 рублей б) 1 400 000 рублей в) 700 000 рублей

25. Если вы решили взять кредит, на что в первую очередь следует обратить внимание:

а) не буду смотреть условия кредита, доверяя банку

б) не буду смотреть, потому что это бесполезно

в) на полную стоимость кредита

26. Страхование - это

а) «финансовый зонтик», который поможет в непредвиденных ситуациях – потеря работы, порча имущества, проблемы со здоровьем и т.д.

б) пустая трата денег, со мной всё будет хорошо

в) для богатых, а у меня нечего страховать

27. При каком уровне дохода на одного члена семьи в месяц нужно начинать планирование семейного бюджета:

а) от 15 000 до 30 000 рублей в месяц

б) более 100 000 рублей в месяц

в) независимо от уровня дохода

28. Представьте, что в предстоящие 5 лет цены на товары и услуги, которые вы обычно покупаете, увеличатся вдвое. Если ваш доход тоже увеличится вдвое, вы сможете купить меньше, больше или столько же товаров и услуг как и сегодня:

а) столько же б) больше в) меньше

29. Представьте, что вы хотите взять в долг 100 000 рублей. Вам предложили деньги или на условиях возврата через год 125 000 рублей, или на условиях возврата через год 100 000 рублей плюс 20 % от суммы долга. Какое из предложений дешевле:

а) первое б) второе в) одинаковы

Задачи

1. Доходность инвестиций составляет 10%. Инфляция = 14%. Определить реальную доходность инвестиций, используя формулу Фишера. Ответ указывать с точностью до десятой доли процента.

2. Доходность инвестиций составляет 12%. Инфляция = 8%. Определить реальную доходность инвестиций, используя формулу Фишера. Ответ указывать с точностью до десятой доли процента.

3. Доходность инвестиций составляет 10%. Инфляция = 15%. Определить реальную доходность инвестиций, используя формулу Фишера. Ответ указывать с точностью до десятой доли процента.

4. Доходность инвестиций составляет 12%. Инфляция = 15%. Определить реальную доходность инвестиций, используя формулу Фишера. Ответ указывать с точностью до десятой доли процента.

5. Найдите в Интернете любую инвестиционную компанию или банк, оказывающие услуги индивидуального доверительного управления и любую Управляющую компанию, являющуюся учредителем Паевого инвестиционного фонда. Внимательно прочитайте и сравните условия предоставления услуг.

Ответьте на вопрос, какие существенные различия содержатся в договорах.

Критерии оценивания

Уровень подготовки студентов оценивается в баллах: «отлично», «хорошо», «удовлетворительно», «неудовлетворительно».

Критерии оценки теста

Каждый правильный ответ оценивается в 1 балл.

Максимальное количество баллов – 29.

Перевод баллов в оценку:

отлично	**хорошо**	**удовлетворительно**	**неудовлетворительно**
27-29	24-26	20-23	19 и менее

Критерии оценки задач

Каждая правильно решенная задача – 2 балла - при наличии подробного решения

При правильном ответе, без решения – 1 балл

Максимальное количество баллов – 10.

Общая оценка за 6 семестр – среднее арифметическое из 2х оценок: за тест и за решенные задачи.

Общая оценка за МДК 04.02 – оценка за 6 семестр

1.2 Оценка освоения компетенций

Сформированность профессиональной компетенции проверяется через знания и умения:

и профессиональные компетенции (ПК):

Результаты (профессиональные компетенции)	Знания и умения
ПК 4.3. Разрабатывать предложения по использованию новых технологий в целях повышения качества создания дизайн-продуктов и обслуживания заказчиков	**знать:** $З_1$ - системы управления трудовыми ресурсами в организации; $З_2$ - методы и формы самообучения и саморазвития на основе самопрезентации; $З_3$ - способы управления конфликтами и борьбы со стрессом. **уметь:** $У_1$ - принимать самостоятельные решения по вопросам совершенствования организации работы; $У_2$ - применять логические и интуитивные методы поиска новых идей и решений;

В результате освоения междисциплинарного курса **МДК 04.02 Основы экономики и финансовой грамотности** обучающийся должен показать также и сформированность *общих компетенций (ОК)*:

Результат (сформированные общие компетенции)	Основные показатели
ОК 01. Выбирать способы решения задач профессиональной деятельности, применительно к различным контекстам	- самостоятельно организует свою деятельность по выданным заданиям - умеет оценить свои возможности для выполнения поставленных целей, задач, заданий по дисциплине
ОК 02. Использовать современные средства поиска, анализа и интерпретации информации и информационные технологии для выполнения задач профессиональной деятельности	- осуществляет поиск информации в сети Интернет и различных электронных носителях - извлекает информацию с электронных носителей - использует средства ИТ для обработки и хранения информации - представляет информацию в различных формах с использованием разнообразного программного обеспечения - создает презентации в различных формах
ОК 03. Планировать и реализовывать собственное профессиональное и личностное развитие, предпринимательскую деятельность в профессиональной сфере, использовать знания по правовой и финансовой грамотности в различных жизненных ситуациях	- берет на себя ответственность за принятое решение/совершенный поступок - ответственно выполняет разовые/постоянные поручения в группе - может спрогнозировать результат - умеет оценить свои действия, поступки и проанализировать их - знает основную нормативную документацию по предпринимательской деятельности и может ее найти в поисковых системах;

	- определяет возможности/невозможности предпринимательства той или иной возникшей ситуации - успешно учится, выполняет повседневные поручения/обязанности, связанные с финансами (оплата проезда, покупка продуктов, обеда) - владеет навыками обращения с банковскими картами
ОК 04. Эффективно взаимодействовать и работать в коллективе и команде	- устанавливает позитивный стиль общения - выбирает стиль общения в соответствии с ситуацией - признает чужое мнение - при необходимости отстаивает собственное мнение - принимает критику - ведет деловую беседу в соответствии с этическими нормами - соблюдает официальный стиль при оформлении документов - выполняет письменные и устные рекомендации преподавателя - способен к эмпатии - организует коллективное обсуждение рабочей ситуации
ОК 05. Осуществлять устную и письменную коммуникацию на государственном языке Российской Федерации с учетом особенностей социального и культурного контекста	- умеет передавать информацию другому человеку - способен правильно формулировать свои мысли в устной и письменной формах - способен письменно оформлять свои мысли
ОК 06. Проявлять гражданско-патриотическую позицию, демонстрировать осознанное поведение на основе традиционных российских духовно-нравственных ценностей, в том числе с учетом гармонизации межнациональных и межрелигиозных отношений, применять стандарты антикоррупционного поведения	- не участвует в запрещенных группировках; - не проводит антироссийскую пропаганду; - уважительно относится к сверстникам, окружающим, старшим и младшим; - не хамит, не грубит - применяет в своем поведении стандарты антикоррупционного поведения
ОК.07. Содействовать сохранению окружающей среды, ресурсосбережению, применять знания об изменении климата, принципы бережливого производства, эффективно действовать в чрезвычайных ситуациях	- поддерживает чистоту в учебном кабинете и на своем рабочем месте - адекватно реагирует на внезапное изменение ситуации (звонок, сирена, сигнал тревоги)
ОК 09. Пользоваться профессиональной документацией на государственном и иностранном языках	- осуществлять эффективный поиск необходимой информации в российских и зарубежных источниках: нормативно-правовой документации, стандартов, научных публикации, технической документации; - уметь применять лексику и грамматику

	иностранного языка для перевода текста, содержание которого включает профессиональную лексику; - уметь анализировать, систематизировать и применять в профессиональной деятельности информацию, содержащуюся в документации профессиональной области.

Критерии оценивания

2 балла - компетенция проявляется постоянно в полной мере (сформирована полностью);
1 балл - компетенция проявляется иногда или неполностью (частично сформирована);
0 баллов - компетенция не проявляется (не сформирована).

ЛИСТ изменений
в оценочные материалы междисциплинарного курса

МДК 04.02 Основы экономики и финансовой грамотности

для профессии 54.01.20 Графический дизайнер

Дата изменений – 23.08.2024
Основание: Приказ Министерства просвещения Российской Федерации от 03.07.2024 N 464 "О внесении изменений в федеральные государственные образовательные стандарты среднего профессионального образования" (Зарегистрировано в Минюсте России 09.08.2024 N 79088)

Изменения внесены в формулировку общих компетенций (ОК)

п. 1.1. Оценка освоения дисциплины:

было	стало
ОК 01. Выбирать способы решения задач профессиональной деятельности, применительно к различным контекстам ОК 03. Планировать и реализовывать собственное профессиональное и личностное развитие. ОК 04. Работать в коллективе и команде, эффективно взаимодействовать с коллегами, руководством, клиентами ОК 05. Осуществлять устную и письменную коммуникацию на государственном языке с учетом особенностей социального и культурного контекста ОК 10. Пользоваться профессиональной документацией на государственном и иностранном языках. ОК 11. Использовать знания по финансовой грамотности, планировать предпринимательскую деятельность в профессиональной сфере	ОК 01. Выбирать способы решения задач профессиональной деятельности применительно к различным контекстам; ОК 02. Использовать современные средства поиска, анализа и интерпретации информации и информационные технологии для выполнения задач профессиональной деятельности; ОК 03. Планировать и реализовывать собственное профессиональное и личностное развитие, предпринимательскую деятельность в профессиональной сфере, использовать знания по правовой и финансовой грамотности в различных жизненных ситуациях; ОК 04. Эффективно взаимодействовать и работать в коллективе и команде; ОК 05. Осуществлять устную и письменную коммуникацию на государственном языке Российской Федерации с учетом особенностей социального и культурного контекста; ОК 06. Проявлять гражданско-патриотическую позицию, демонстрировать осознанное поведение на основе традиционных российских духовно-нравственных ценностей, в том числе с учетом гармонизации межнациональных и межрелигиозных отношений, применять стандарты антикоррупционного поведения; ОК.07. Содействовать сохранению окружающей среды, ресурсосбережению, применять знания об изменении климата, принципы бережливого производства, эффективно действовать в

	чрезвычайных ситуациях ОК 09. Пользоваться профессиональной документацией на государственном и *иностранном*[1] языках.

п.1.2. Оценка освоения компетенций

было		стало	
Результат (общие компетенции)	*Основные показатели*	*Результат (общие компетенции)*	*Основные показатели*
ОК 01. Выбирать способы решения задач профессиональной деятельности, применительно к различным контекстам	- самостоятельно организует свою деятельность по выданным заданиям - умеет оценить свои возможности для выполнения поставленных целей, задач, заданий по дисциплине	ОК 01. Выбирать способы решения задач профессиональной деятельности, применительно к различным контекстам	- самостоятельно организует свою деятельность по выданным заданиям - умеет оценить свои возможности для выполнения поставленных целей, задач, заданий по дисциплине
		ОК 02. Использовать современные средства поиска, анализа и интерпретации информации и информационные технологии для выполнения задач профессиональной деятельности	- осуществляет поиск информации в сети Интернет и различных электронных носителях - извлекает информацию с электронных носителей - использует средства ИТ для обработки и хранения информации - представляет информацию в различных формах с использованием разнообразного программного обеспечения - создает презентации в различных формах
ОК 03. Планировать и реализовывать собственное профессиональное и личностное развитие.	- берет на себя ответственность за принятое решение/совершенный поступок - ответственно выполняет разовые/ постоянные поручения в группе - может спрогнозировать	ОК 03. Планировать и реализовывать собственное профессиональное и личностное развитие, предпринимательскую деятельность в профессиональной сфере, использовать знания по правовой и финансовой	- берет на себя ответственность за принятое решение/совершенный поступок - ответственно выполняет разовые/постоянные поручения в группе - может спрогнозировать

[1] *Выделенное курсивом не формируется в рамках данной дисциплины*

	результат - умеет оценить свои действия, поступки и проанализировать их	грамотности в различных жизненных ситуациях	результат - умеет оценить свои действия, поступки и проанализировать их - знает основную нормативную документацию по предпринимательской деятельности и может ее найти в поисковых системах; - определяет возможности/невозможности предпринимательства той или иной возникшей ситуации - успешно учится, выполняет повседневные поручения/обязанности, связанные с финансами (оплата проезда, покупка продуктов, обеда) - владеет навыками обращения с банковскими картами
ОК 04. Работать в коллективе и команде, эффективно взаимодействовать с коллегами, руководством, клиентами	- устанавливает позитивный стиль общения - выбирает стиль общения в соответствии с ситуацией - признает чужое мнение - при необходимости отстаивает собственное мнение - принимает критику - ведет деловую беседу в соответствии с этическими нормами - соблюдает официальный стиль при оформлении документов - выполняет письменные и устные рекомендации	ОК 04. Эффективно взаимодействовать и работать в коллективе и команде	- устанавливает позитивный стиль общения - выбирает стиль общения в соответствии с ситуацией - признает чужое мнение - при необходимости отстаивает собственное мнение - принимает критику - ведет деловую беседу в соответствии с этическими нормами - соблюдает официальный стиль при оформлении документов - выполняет письменные и устные рекомендации преподавателя - способен к эмпатии

	преподавателя - способен к эмпатии - организует коллективное обсуждение рабочей ситуации		- организует коллективное обсуждение рабочей ситуации
ОК 05. Осуществлять устную и письменную коммуникацию на государственном языке с учетом особенностей социального и культурного контекста	- умеет передавать информацию другому человеку - способен правильно формулировать свои мысли в устной и письменной формах - способен оценить уровень своих знаний по дисциплине	ОК 05. Осуществлять устную и письменную коммуникацию на государственном языке Российской Федерации с учетом особенностей социального и культурного контекста	- умеет передавать информацию другому человеку - способен правильно формулировать свои мысли в устной и письменной формах - способен письменно оформлять свои мысли
		ОК 06. Проявлять гражданско-патриотическую позицию, демонстрировать осознанное поведение на основе традиционных российских духовно-нравственных ценностей, в том числе с учетом гармонизации межнациональных и межрелигиозных отношений, применять стандарты антикоррупционного поведения	- не участвует в запрещенных группировках; - не проводит антироссийскую пропаганду; - уважительно относится к сверстникам, окружающим, старшим и младшим; - не хамит, не грубит - применяет в своем поведении стандарты антикоррупционного поведения
		ОК.07. Содействовать сохранению окружающей среды, ресурсосбережению, применять знания об изменении климата, принципы бережливого производства, эффективно действовать в чрезвычайных ситуациях	- поддерживает чистоту в учебном кабинете и на своем рабочем месте - адекватно реагирует на внезапное изменение ситуации (звонок, сирена, сигнал тревоги)
		ОК 09. Пользоваться профессиональной	- осуществлять эффективный поиск

		документацией на государственном и иностранном языках	необходимой информации в российских и зарубежных источниках: нормативно-правовой документации, стандартов, научных публикации, технической документации; - уметь применять лексику и грамматику иностранного языка для перевода текста, содержание которого включает профессиональную лексику; - уметь анализировать, систематизировать и применять в профессиональной деятельности информацию, содержащуюся в документации профессиональной области.
ОК 10. Пользоваться профессиональной документацией на государственном и иностранном языках.	- осуществлять эффективный поиск необходимой информации в российских и зарубежных источниках: нормативно-правовой документации, стандартов, научных публикации, технической документации; - уметь применять лексику и грамматику иностранного языка для перевода текста, содержание которого включает профессиональную лексику;		

	- уметь анализировать, систематизировать и применять в профессиональной деятельности информацию, содержащуюся в документации профессиональной области.		
ОК 11. Использовать знания по финансовой грамотности, планировать предпринимательскую деятельность в профессиональной сфере	- знает основную нормативную документацию по предпринимательской деятельности и может ее найти в поисковых системах; - определяет возможности/невозможности предпринимательства той или иной возникшей ситуации - успешно учится, выполняет повседневные поручения/обязанности, связанные с финансами (оплата проезда, покупка продуктов, обеда) - владеет навыками обращения с банковскими картами		
РАССМОТРЕНО на заседании Педагогического совета колледжа (Протокол № 1 от «29» августа 2024 г.)			

АВТОНОМНАЯ НЕКОММЕРЧЕСКАЯ ОРГАНИЗАЦИЯ
СРЕДНЕГО ПРОФЕССИОНАЛЬНОГО ОБРАЗОВАНИЯ
«ЦИФРОВОЙ КОЛЛЕДЖ «СИНЕРГИЯ»

РАССМОТРЕНО
на заседании Педагогического совета колледжа
(Протокол № 1 от «29» августа 2024 г.)

УТВЕРЖДАЮ
Директор АНО СПО «Цифровой колледж «Синергия»
_____ С.Н.Семенов
«30» 08 2024 г.

Оценочные материалы
для промежуточной аттестации
по междисциплинарному курсу
МДК 04.03 Основы бережливого производства

для профессии 54.01.20 Графический дизайнер

Разработчик: Курчатова А.И., преподаватель

Якутск, 2024

АВТОНОМНАЯ НЕКОММЕРЧЕСКАЯ ОРГАНИЗАЦИЯ
СРЕДНЕГО ПРОФЕССИОНАЛЬНОГО ОБРАЗОВАНИЯ
«ЦИФРОВОЙ КОЛЛЕДЖ «СИНЕРГИЯ»

РАССМОТРЕНО и ПРИНЯТО
на заседании Педагогического совета колледжа
(Протокол № 4 от «12» апреля 2024 г.)

УТВЕРЖДАЮ
Директор АНО СПО «Цифровой колледж «Синергия»
_____ С.Н.Семенов
«15» 04 2024 г.

Оценочные материалы
для промежуточной аттестации
по междисциплинарному курсу
МДК 04.03 Основы бережливого производства

для профессии 54.01.20 Графический дизайнер

Разработчик: Курчатова А.И., преподаватель

Якутск, 2024

Пояснительная записка

Оценочные материалы для промежуточной аттестации по междисциплинарному курсу МДК 04.03 Основы бережливого производства предназначены для оценки запланированных результатов по МДК, общих и профессиональных компетенций обучающихся *для профессии 54.01.20 Графический дизайнер.*

1.1. Оценка освоения результатов

В результате освоения МДК 04.03 Основы бережливого производства обучающийся должен

знать:

$З_1$ - системы управления трудовыми ресурсами в организации;

$З_2$ - методы и формы самообучения и саморазвития на основе самопрезентации;

$З_3$ - способы управления конфликтами и борьбы со стрессом.

уметь:

$У_1$ - принимать самостоятельные решения по вопросам совершенствования организации работы;

$У_2$ - применять логические и интуитивные методы поиска новых идей и решений;

с целью овладения **общими компетенциями (ОК)**:

ОК 01. Выбирать способы решения задач профессиональной деятельности применительно к различным контекстам;

ОК 02. Использовать современные средства поиска, анализа и интерпретации информации и информационные технологии для выполнения задач профессиональной деятельности;

ОК 03. Планировать и реализовывать собственное профессиональное и личностное развитие, *предпринимательскую деятельность в профессиональной сфере, использовать знания* по правовой *и финансовой грамотности в различных жизненных ситуациях*[1];

ОК 04. Эффективно взаимодействовать и работать в коллективе и команде;

ОК 05. Осуществлять устную и письменную коммуникацию на государственном языке Российской Федерации с учетом особенностей социального и культурного контекста;

---

[1] *Выделенное курсивом не формируется в рамках данного МДК*

ОК 06. Проявлять гражданско-патриотическую позицию, демонстрировать осознанное поведение на основе традиционных российских духовно-нравственных ценностей, в том числе с учетом гармонизации межнациональных и межрелигиозных отношений, применять стандарты антикоррупционного поведения;

ОК 07. Содействовать сохранению окружающей среды, ресурсосбережению, *применять знания об изменении климата*, принципы бережливого производства, эффективно действовать в чрезвычайных ситуациях;

ОК 09. Пользоваться профессиональной документацией на государственном и иностранном языках.

и профессиональными компетенциями (ПК):

ПК 4.2. Проводить мастер-классы, семинары и консультации по современным технологиям в области графического дизайна.

ПК 4.3. Разрабатывать предложения по использованию новых технологий в целях повышения качества создания дизайн-продуктов и обслуживания заказчиков.

Форма промежуточной аттестации – ***дифференцированный зачет.***

Вид – тест

Количество вариантов – 2. Количество вопросов в каждом варианте – 20.

Все вопросы разделены на блоки

Блок 1 – Выберите один правильный ответ из предложенных

Блок 3 – Установите соответствие

Блок 4 – Установите последовательность действий

Блок 5 – Задания на классификацию

Критерии оценки

Каждый правильный ответ оценивается в 1 балл.

Максимальное количество – 20 баллов

В процентном соотношении оценки (по пятибалльной системе) выставляется выставлять в следующих диапазонах:

Оценка	отлично	хорошо	удовлетворительно	неудовлетворительно
Критерии	90-100%	75-89%	51-74%	50 и менее %
	18-20	17-15	14-11	10 и менее

Тест по междисциплинарному курсу
МДК 04.03 Основы бережливого производства
для профессии 54.01.20 Графический дизайнер

Инструкция
Внимательно прочитайте задания и запишите правильные ответы.
Блок 1 – Выберите один правильный ответ из предложенных
Блок 3 – Установите соответствие
Блок 4 – Установите последовательность действий
Блок 5 – Задания на классификацию
Время выполнения – 40 минут.

Вариант 1

Блок 1. Выберите один правильный вариант ответа

1. Родоначальником концепции бережливого производства считается …
А) Эдвардс Деминг Б) Уолтер Эндрю Шухарт
В) International Organization for Standardization Г) Тайити Оно

2. Бережливое производство – это ..
А) Производственный метод, направленный на увеличение затрат
Б) Метод управления, фокусирующийся на снижении рисков
В) Подход к управлению, ориентированный на устранение потерь и повышение эффективности
Г) Система контроля качества

3. Процесс систематической проверки и упорядочивания рабочего места называется …
А) Управление проектами Б) Метод критического пути
В) Система КАНБАН Г) Метод 5S

4. Ключевым принципом в бережливом производстве является …
А) Увеличение объемов производства Б) Снижение цен
В) Устранение потерь Г) Сокращение времени работы

5. Какой принцип бережливого производства сосредоточен на создании ценности для клиента?
А) Устранение потерь Б) Метод TQM
В) Кайдзен Г) Ориентация на ценность

6. На каком предприятии впервые системно применили принципы и инструменты Бережливого производства?
А) Motorola Б) Toyota В) Ford Г) General Electrics

7. Какой из принципов бережливого производства направлен на вовлечение всех сотрудников в процесс улучшения?
А) Принцип Партнерства Б) Принцип Управления качеством
В) Принцип Just-In-Time Г) Принцип вовлеченности

8. Диаграмма Исикавы изображает …
А) Причины возникновения проблемы Б) Возможные пути решения проблемы
В) Ответственных за возникновение проблемы
Г) Затраты на ликвидацию последствий проблемы

Блок 2. Выберите несколько правильных ответов

9. Целями бережливого производства являются:

А) сокращение затрат, в том числе трудовых

Б) сокращение видов новой продукции

В) гарантия поставки продукции заказчику

Г) максимальное качество при определённой стоимости либо минимальная стоимость при определённом качестве

10. Укажите принципы бережливого производства.

А) Безопасность

Б) Взаимоотношение "заказчик-поставщик"

В) По первому требованию заказчика

Г) Качество

Д) Люди - самый ценный актив

Е) Гемба - решение вопросов на производственной площадке

Ж) Кайдзен - непрерывное усовершенствование

11. Внутренними затратам на дефект являются

А) Отходы и переделки, возникшие по вине поставщиков

Б) Обучение вопросам качества

В) Переделки и ремонт

Г) Проверки и испытания

12. Выберите виды потерь:

А) Ремонт оборудования

Б) Перепроизводство

В) Ожидание

Г) Уборка рабочей зоны

Д) Лишняя траектория

Е) Лишние движения

Ж) Избыток запасов

З) Переналадка оборудования

И) Лишние этапы обработки

К) Исправление и брак

Блок 3. Установите соответствие

13. Соотнесите термин с его определением.

Термин	Определение
1) Кайдзен	А) фактическое место производства товара или услуги
2) Хейдзунка (Heijunka)	Б) это метод управления, который нацелен на улучшение бизнес-процессов, увеличение эффективности и сокращение времени, необходимого для выполнения операций.
3) Гемба	В) выравнивание производства по видам и объему продукции в течение фиксированного периода времени

14. Соотнесите термин с его определением.

Термин	Определение
1) Ценность продукта	А) Система производства, при которой изготавливается необходимое потребителю количество нужных изделий в определенный им срок
2) Точно вовремя	Б) Новый тип производства, в котором ценность продукции определяется с точки зрения потребителя
3) Бережливое производство	В) Полезность продукта с точки зрения потребителя, создаваемая производителем в результате выполнения ряда последовательных действий

15. Соотнесите название с изображением

Название	Изображение
1) Диаграмма связей	А) 
2) Диаграмма Исикавы	Б) 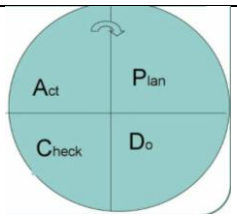
3) Диаграмма Парето	В) 
4) Диаграмма «спагетти»	Г) 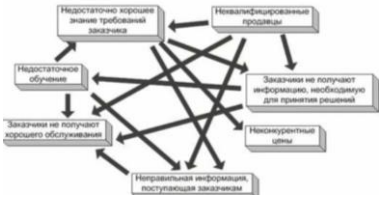
5) Цикл Деминга	Д) 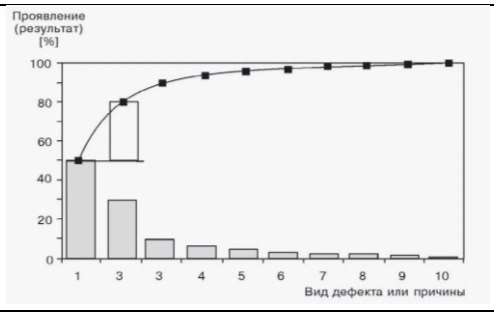

Блок 4. Установите последовательность действий

16. Установите по порядку принципы системы 5S

А) Сортировка
Б) Стандартизация
В) Содержание в чистоте
Г) Соблюдение порядка
Д) Совершенствование

17. Укажите правильную последовательность этапов быстрой переналадки

А) Упростить все элементы операций переналадки
Б) Разделить действия на внутренние и внешние
В) Стандартизация нового процесса.
Г) Преобразовать внутренние действия во внешние.
Д) Оценка текущего общего времени переналадки

18. Запишите стадии производственных процессов, начиная с первого

А) Контроль
Б) Хранение
В) Обработка
Г) Транспортировка
Д) Подготовка

Блок 5. Задание на классификацию

19. Разнесите особенности производства по их типам

Тип производства	Особенности производства
1) Традиционное производство 2) Бережливое производство	А) Перепроизводство продукции, которая не нужна потребителю. Б) Выпускается только такое количество продукции, которое требуется на следующей стадии. В) Оборудование переналаживается медленно. Г) Отсутствует брак. Д) Нет затрат на хранение. Е) Происходит накопление и складирование готовых изделий. Ж) Сокращаются затраты на устранение брака.

Блок 6. Допишите определения

20. Напишите термин, которому соответствует данное определение.

Все операции, на которые затрачиваются ресурсы, но которые не создают новую ценность - это _____.

Тест по междисциплинарному курсу
МДК 04.03 Основы бережливого производства
для профессии 54.01.20 Графический дизайнер

Инструкция

Внимательно прочитайте задания и запишите правильные ответы.
Блок 1 – Выберите один правильный ответ из предложенных
Блок 2 – Выберите несколько правильных ответов из предложенных
Блок 3 – Установите соответствие
Блок 4 – Установите последовательность действий
Блок 5 – Задания на классификацию
Блок 6 – Допишите определения
Время выполнения – 40 минут.

Вариант 2

Блок 1. Выберите один правильный вариант ответа

1. Какой из принципов бережливого производства направлен на вовлечение всех сотрудников в процесс улучшения?

А) Принцип Партнерства Б) Принцип Управления качеством
В) Принцип Just-In-Time Г) Принцип вовлеченности

2. Первая идея бережливого производства, сформулированная Г. Фордом – это …

А) массовое производство на основе конвейера;
Б) производство должно быть построено по принципу «точно всрок»;
В) запасы являются необходимым и не взвинчивают цены

3. Диаграмма Исикавы изображает …

А) Причины возникновения проблемы Б) Возможные пути решения проблемы
В) Ответственных за возникновение проблемы Г) Затраты на ликвидацию последствий проблемы

4. Система 5 S обеспечивает

А) повысить безопасность рабочего места Б) организовать рабочее место
В) повысить производительность Г) для всего перечисленного

5. Диаграмма Парето основана на принципе …

А) непрерывного совершенствования Б) минимизации затрат
В) 80/20 Г) увеличения производительности

6. Понятие «ценность» означает:

А) Совокупность свойств продукта, по которым оценивается его стоимость
Б) Цена продукта, указанная в прайс- листе компании
В) Совокупность свойств продукта или услуги, за которые потребитель готов заплатить
Г) Все ответы верны

7. Родоначальником концепции бережливого производства считается …

А) Эдвардс Деминг Б) Уолтер Эндрю Шухарт
В) International Organization for Standardization Г) Тайити Оно

8. На каком предприятии впервые системно применили принципы и инструменты Бережливого производства?

А) Motorola Б) Toyota В) Ford Г) General Electrics

Блок 2. Выберите несколько правильных ответов

9. Выберите виды потерь:

А) Ремонт оборудования
Б) Перепроизводство
В) Ожидание
Г) Уборка рабочей зоны
Д) Лишняя траектория
Е) Лишние движения
Ж) Избыток запасов
З) Переналадка оборудования
И) Лишние этапы обработки
К) Исправление и брак

10. Целями бережливого производства являются:

А) сокращение затрат, в том числе трудовых
Б) сокращение видов новой продукции
В) гарантия поставки продукции заказчику
Г) максимальное качество при определённой стоимости либо минимальная стоимость при определённом качестве

11. Укажите принципы бережливого производства.

А) Безопасность
Б) Взаимоотношение "заказчик-поставщик"
В) По первому требованию заказчика
Г) Качество
Д) Люди - самый ценный актив
Е) Гемба - решение вопросов на производственной площадке
Ж) Кайдзен - непрерывное усовершенствование

12. Внутренними затратами на дефект являются

А) Отходы и переделки, возникшие по вине поставщиков
Б) Обучение вопросам качества
В) Переделки и ремонт
Г) Проверки и испытания

Блок 3. Установите соответствие

13. Соотнесите термин с его определением.

Термин	Определение
1) Ценность продукта	А) Система производства, при которой изготавливается необходимое потребителю количество нужных изделий в определенный им срок
2) Точно вовремя	Б) Новый тип производства, в котором ценность продукции определяется с точки зрения потребителя
3) Бережливое производство	В) Полезность продукта с точки зрения потребителя, создаваемая производителем в результате выполнения ряда последовательных действий

14. Соотнесите термин с его определением.

Термин	Определение
1) Кайдзен	А) фактическое место производства товара или услуги
2) Хейдзунка (Heijunka)	Б) это метод управления, который нацелен на улучшение бизнес-процессов, увеличение эффективности и сокращение времени, необходимого для выполнения операций.
3) Гемба	В) выравнивание производства по видам и объему продукции в течение фиксированного периода времени

15. Соотнесите название с изображением

Название	Изображение
1) Диаграмма связей	А) 
2) Диаграмма Исикавы	Б) 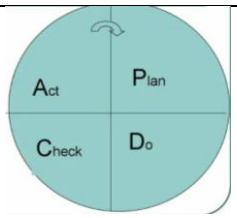
3) Диаграмма Парето	В) 
4) Диаграмма «спагетти»	Г) 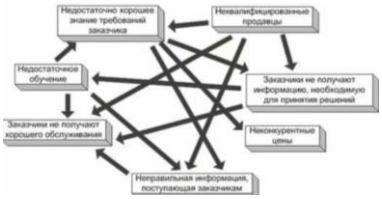
5) Цикл Деминга	Д) 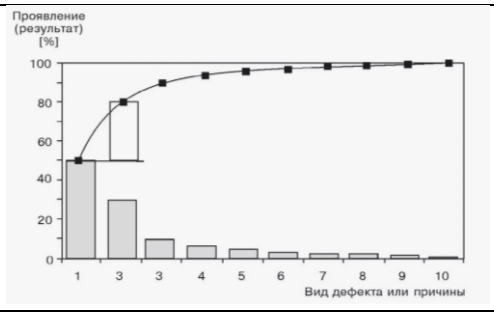

Блок 4. Установите последовательность действий

16. Запишите стадии производственных процессов, начиная с первого

А) Контроль
Б) Хранение
В) Обработка
Г) Транспортировка
Д) Подготовка

17. Укажите правильную последовательность этапов быстрой переналадки

А) Упростить все элементы операций переналадки
Б) Разделить действия на внутренние и внешние
В) Стандартизация нового процесса.
Г) Преобразовать внутренние действия во внешние.
Д) Оценка текущего общего времени переналадки

18. Установите по порядку принципы системы 5S

А) Сортировка
Б) Стандартизация
В) Содержание в чистоте
Г) Соблюдение порядка
Д) Совершенствование

Блок 5. Задание на классификацию

19. Разнесите особенности производства по их типам

Тип производства	Особенности производства
1) Традиционное производство 2) Бережливое производство	А) Перепроизводство продукции, которая не нужна потребителю. Б) Выпускается только такое количество продукции, которое требуется на следующей стадии. В) Оборудование переналаживается медленно. Г) Отсутствует брак. Д) Нет затрат на хранение. Е) Происходит накопление и складирование готовых изделий. Ж) Сокращаются затраты на устранение брака.

Блок 6. Допишите определения

20. Напишите термин, которому соответствует данное определение.

Все операции, на которые затрачиваются ресурсы, но которые не создают новую ценность - это _____.

1.2. Оценка сформированности компетенций обучающихся

Сформированность профессиональных компетенций проверяется через знания и умения:

Результат (профессиональные компетенции)	*Основные показатели*
ПК 4.2. Проводить мастер-классы, семинары и консультации по современным технологиям в области графического дизайна. ПК 4.3. Разрабатывать предложения по использованию новых технологий в целях повышения качества создания дизайн-продуктов и обслуживания заказчиков.	**знать:** $З_1$ - системы управления трудовыми ресурсами в организации; $З_2$ - методы и формы самообучения и саморазвития на основе самопрезентации; $З_3$ - способы управления конфликтами и борьбы со стрессом. **уметь:** $У_1$ - принимать самостоятельные решения по вопросам совершенствования организации работы; $У_2$ - применять логические и интуитивные методы поиска новых идей и решений;

В результате освоения МДК 04.03 Основы бережливого производства обучающийся должен показать также и сформированность ***общих компетенций (ОК)***:

Результат (общие компетенции)	*Основные показатели*
ОК 01. Выбирать способы решения задач профессиональной деятельности, применительно к различным контекстам	- самостоятельно организует свою деятельность по выданным заданиям - умеет оценить свои возможности для выполнения поставленных целей, задач, заданий по дисциплине
ОК 02. Использовать современные средства поиска, анализа и интерпретации информации и информационные технологии для выполнения задач профессиональной деятельности	- осуществляет поиск информации в сети Интернет и различных электронных носителях - извлекает информацию с электронных носителей - использует средства ИТ для обработки и хранения информации - представляет информацию в различных формах с использованием разнообразного программного обеспечения - создает презентации в различных формах
ОК 03. Планировать и реализовывать собственное профессиональное и личностное развитие, *предпринимательскую деятельность в профессиональной сфере, использовать знания* по правовой *и финансовой грамотности в различных жизненных ситуациях*[2]	- берет на себя ответственность за принятое решение/совершенный поступок - ответственно выполняет разовые/постоянные поручения в группе - может спрогнозировать результат - умеет оценить свои действия, поступки и проанализировать их - знает основную нормативную документацию по предпринимательской деятельности и может ее найти в поисковых системах; - определяет возможности/невозможности

[2] *Выделенное курсивом не формируется в рамках данного МДК*

	предпринимательства той или иной возникшей ситуации - успешно учится, выполняет повседневные поручения/обязанности, связанные с финансами (оплата проезда, покупка продуктов, обеда) - владеет навыками обращения с банковскими картами - действия обучающегося не выходят за рамки правовой сферы
ОК 04. Эффективно взаимодействовать и работать в коллективе и команде	- устанавливает позитивный стиль общения - выбирает стиль общения в соответствии с ситуацией - признает чужое мнение - при необходимости отстаивает собственное мнение - принимает критику - ведет деловую беседу в соответствии с этическими нормами - соблюдает официальный стиль при оформлении документов - выполняет письменные и устные рекомендации преподавателя - способен к эмпатии - организует коллективное обсуждение рабочей ситуации
ОК 05. Осуществлять устную и письменную коммуникацию на государственном языке Российской Федерации с учетом особенностей социального и культурного контекста	- умеет передавать информацию другому человеку - способен правильно формулировать свои мысли в устной и письменной формах - способен письменно оформлять свои мысли
ОК 06. Проявлять гражданско-патриотическую позицию, демонстрировать осознанное поведение на основе традиционных российских духовно-нравственных ценностей, в том числе с учетом гармонизации межнациональных и межрелигиозных отношений, применять стандарты антикоррупционного поведения	- не участвует в запрещенных группировках; - не проводит антироссийскую пропаганду; - уважительно относится к сверстникам, окружающим, старшим и младшим; - не хамит, не грубит - применяет в своем поведении стандарты антикоррупционного поведения
ОК 07. Содействовать сохранению окружающей среды, ресурсосбережению, *применять знания об изменении климата*, принципы бережливого производства, эффективно действовать в чрезвычайных ситуациях;	- поддерживает чистоту в кабинете/лаборатории и на своем рабочем месте - адекватно реагирует на внезапное изменение ситуации (звонок, сирена, сигнал тревоги) - владеет информацией по рациональной организации технологического процесса - знает правила безопасного ведения работ
ОК 09. Пользоваться профессиональной документацией на государственном и иностранном языках	- осуществлять эффективный поиск необходимой информации в российских и зарубежных источниках: нормативно-правовой документации, стандартов, научных публикации, технической

	документации; - уметь применять лексику и грамматику иностранного языка для перевода текста, содержание которого включает профессиональную лексику; - уметь анализировать, систематизировать и применять в профессиональной деятельности информацию, содержащуюся в документации профессиональной области.

Критерии оценивания

2 балла - компетенция проявляется постоянно в полной мере (сформирована полностью);
1 балл - компетенция проявляется иногда или неполностью (частично сформирована);
0 баллов - компетенция не проявляется (не сформирована)

ЛИСТ изменений
в оценочные материалы междисциплинарного курса

МДК 04.03 Основы бережливого производства

для профессии 54.01.20 Графический дизайнер

Дата изменений – 23.08.2024
Основание: Приказ Министерства просвещения Российской Федерации от 03.07.2024 N 464 "О внесении изменений в федеральные государственные образовательные стандарты среднего профессионального образования" (Зарегистрировано в Минюсте России 09.08.2024 N 79088)
Изменения внесены в формулировку общих компетенций (ОК)

п. 1.1. Оценка освоения дисциплины:

было	стало
ОК 01. Выбирать способы решения задач профессиональной деятельности применительно к различным контекстам. ОК 02. Осуществлять поиск, анализ и интерпретацию информации, необходимой для выполнения задач профессиональной направленности. ОК 03. Планировать и реализовывать собственное профессиональное и личностное развитие. ОК 04. Работать в коллективе и команде, эффективно взаимодействовать с коллегами, руководством, клиентами. ОК 05. Осуществлять устную и письменную коммуникацию на государственном языке Российской Федерации с учетом особенностей социального и культурного контекста. ОК 06. Проявлять гражданско-патриотическую позицию, демонстрировать осознанное поведение на основе традиционных общечеловеческих ценностей, в том числе с учетом гармонизации межнациональных и межрелигиозных отношений, применять стандарты антикоррупционного поведения. ОК 07. Содействовать сохранению окружающей среды, ресурсосбережению, эффективно действовать в чрезвычайных ситуациях.	ОК 01. Выбирать способы решения задач профессиональной деятельности применительно к различным контекстам; ОК 02. Использовать современные средства поиска, анализа и интерпретации информации и информационные технологии для выполнения задач профессиональной деятельности; ОК 03. Планировать и реализовывать собственное профессиональное и личностное развитие, *предпринимательскую деятельность в профессиональной сфере, использовать знания по правовой и финансовой грамотности в различных жизненных ситуациях*[3]; ОК 04. Эффективно взаимодействовать и работать в коллективе и команде; ОК 05. Осуществлять устную и письменную коммуникацию на государственном языке Российской Федерации с учетом особенностей социального и культурного контекста; ОК 06. Проявлять гражданско-патриотическую позицию, демонстрировать осознанное поведение на основе традиционных российских духовно-нравственных ценностей, в том числе с учетом гармонизации межнациональных и межрелигиозных отношений, применять стандарты антикоррупционного поведения; ОК 07. Содействовать сохранению окружающей среды, ресурсосбережению, *применять знания об изменении климата*, принципы бережливого производства, эффективно действовать в чрезвычайных ситуациях; ОК 09. Пользоваться профессиональной документацией на государственном и иностранном языках.

[3] *Выделенное курсивом не формируется в рамках данного МДК*

п.1.2. Сформированность компетенций обучающихся

было		стало	
Результат (общие компетенции)	*Основные показатели*	*Результат (общие компетенции)*	*Основные показатели*
ОК 01. Выбирать способы решения задач профессиональной деятельности, применительно к различным контекстам	- самостоятельно организует свою деятельность по выданным заданиям - умеет оценить свои возможности для выполнения поставленных целей, задач, заданий по дисциплине	ОК 01. Выбирать способы решения задач профессиональной деятельности, применительно к различным контекстам	- самостоятельно организует свою деятельность по выданным заданиям - умеет оценить свои возможности для выполнения поставленных целей, задач, заданий по дисциплине
ОК 02. Осуществлять поиск, анализ и интерпретацию информации, необходимой для выполнения задач профессиональной деятельности	- осуществляет поиск информации в сети Интернет и различных электронных носителях - извлекает информацию с электронных носителей - использует средства ИТ для обработки и хранения информации - представляет информацию в различных формах с использованием разнообразного программного обеспечения - создает презентации в различных формах	ОК 02. Использовать современные средства поиска, анализа и интерпретации информации и информационные технологии для выполнения задач профессиональной деятельности	- осуществляет поиск информации в сети Интернет и различных электронных носителях - извлекает информацию с электронных носителей - использует средства ИТ для обработки и хранения информации - представляет информацию в различных формах с использованием разнообразного программного обеспечения - создает презентации в различных формах
ОК 03. Планировать и реализовывать собственное профессиональное и личностное развитие.	- берет на себя ответственность за принятое решение/совершенный поступок - ответственно выполняет разовые/ постоянные поручения в группе - может спрогнозировать результат - умеет оценить свои действия, поступки и проанализировать их	ОК 03. Планировать и реализовывать собственное профессиональное и личностное развитие, предпринимательскую деятельность в профессиональной сфере, использовать знания по правовой и финансовой грамотности в различных жизненных ситуациях;	- берет на себя ответственность за принятое решение/совершенный поступок - ответственно выполняет разовые/постоянные поручения в группе - может спрогнозировать результат - умеет оценить свои действия, поступки и проанализировать их знает основную нормативную документацию по предпринимательской деятельности и может ее найти в поисковых системах; - определяет возможности/невозможност и предпринимательства той

			или иной возникшей ситуации - успешно учится, выполняет повседневные поручения/обязанности, связанные с финансами (оплата проезда, покупка продуктов, обеда) - владеет навыками обращения с банковскими картами
ОК 04. Работать в коллективе и команде, эффективно взаимодействовать с коллегами, руководством, клиентами	- устанавливает позитивный стиль общения - выбирает стиль общения в соответствии с ситуацией - признает чужое мнение - при необходимости отстаивает собственное мнение - принимает критику - ведет деловую беседу в соответствии с этическими нормами - соблюдает официальный стиль при оформлении документов - выполняет письменные и устные рекомендации преподавателя - способен к эмпатии - организует коллективное обсуждение рабочей ситуации	ОК 04. Эффективно взаимодействовать и работать в коллективе и команде	- устанавливает позитивный стиль общения - выбирает стиль общения в соответствии с ситуацией - признает чужое мнение - при необходимости отстаивает собственное мнение - принимает критику - ведет деловую беседу в соответствии с этическими нормами - соблюдает официальный стиль при оформлении документов - выполняет письменные и устные рекомендации преподавателя - способен к эмпатии - организует коллективное обсуждение рабочей ситуации
ОК 05. Осуществлять устную и письменную коммуникацию на государственном языке с учетом особенностей социального и культурного контекста	- умеет передавать информацию другому человеку - способен правильно формулировать свои мысли в устной и письменной формах - способен оценить уровень своих знаний по дисциплине	ОК 05. Осуществлять устную и письменную коммуникацию на государственном языке Российской Федерации с учетом особенностей социального и культурного контекста	- умеет передавать информацию другому человеку - способен правильно формулировать свои мысли в устной и письменной формах - способен письменно оформлять свои мысли
ОК 06. Проявлять гражданско-патриотическую позицию, демонстрировать осознанное		ОК 06. Проявлять гражданско-патриотическую позицию, демонстрировать осознанное поведение	- ведет деловую беседу в соответствии с этическими нормами - признает чужое мнение - способен к эмпатии - не обманывает

поведение на основе традиционных общечеловеческих ценностей, в том числе с учетом гармонизации межнациональных и межрелигиозных отношений, применять стандарты антикоррупционного поведения		на основе традиционных российских духовно-нравственных ценностей, в том числе с учетом гармонизации межнациональных и межрелигиозных отношений, применять *стандарты антикоррупционного поведения*[4].	- старается выполнять задания сам, не прибегая к помощи других
ОК 07. Содействовать сохранению окружающей среды, ресурсосбережению, эффективно действовать в чрезвычайных ситуациях	- поддерживает чистоту в учебном кабинете и на своем рабочем месте - адекватно реагирует на внезапное изменение ситуации (звонок, сирена, сигнал тревоги)	ОК 07. Содействовать сохранению окружающей среды, ресурсосбережению, применять знания об изменении климата, принципы бережливого производства, эффективно действовать в чрезвычайных ситуациях;	- поддерживает чистоту в кабинете/лаборатории и на своем рабочем месте - адекватно реагирует на внезапное изменение ситуации (звонок, сирена, сигнал тревоги) - владеет информацией по рациональной организации технологического процесса - знает правила безопасного ведения работ
		ОК 09. Пользоваться профессиональной документацией на государственном и иностранном языках.	- осуществлять эффективный поиск необходимой информации в российских и зарубежных источниках: нормативно-правовой документации, стандартов, научных публикации, технической документации; - уметь применять лексику и грамматику иностранного языка для перевода текста, содержание которого включает профессиональную лексику; - уметь анализировать, систематизировать и применять в профессиональной деятельности информацию, содержащуюся в документации профессиональной области.

[4] *Выделенное курсивом в рамках данного МДК не формируется*

РАССМОТРЕНО
на заседании Педагогического совета колледжа
(Протокол № 1 от «29» августа 2024 г.)

АВТОНОМНАЯ НЕКОММЕРЧЕСКАЯ ОРГАНИЗАЦИЯ
СРЕДНЕГО ПРОФЕССИОНАЛЬНОГО ОБРАЗОВАНИЯ
«ЦИФРОВОЙ КОЛЛЕДЖ «СИНЕРГИЯ»

РАССМОТРЕНО
на заседании Педагогического совета колледжа
(Протокол № 1 от «29» августа 2024 г.)

УТВЕРЖДАЮ
Директор АНО СПО «Цифровой колледж «Синергия»
_____ С.Н.Семенов
«30» 08 2024 г.

Оценочные материалы
для промежуточной аттестации
по междисциплинарному курсу
МДК 04.04 Охрана труда

для профессии 54.01.20 Графический дизайнер

Разработчик:
Шарипов Д.Ф., преподаватель АНО СПО «Цифровой колледж «Синергия»

Якутск, 2024

АВТОНОМНАЯ НЕКОММЕРЧЕСКАЯ ОРГАНИЗАЦИЯ
СРЕДНЕГО ПРОФЕССИОНАЛЬНОГО ОБРАЗОВАНИЯ
«ЦИФРОВОЙ КОЛЛЕДЖ «СИНЕРГИЯ»

РАССМОТРЕНО и ПРИНЯТО
на заседании Педагогического совета колледжа
(Протокол № 4 от «12» апреля 2024 г.)

УТВЕРЖДАЮ
Директор АНО СПО «Цифровой колледж «Синергия»
_____ С.Н.Семенов
«15» 04 2024 г.

Оценочные материалы
для промежуточной аттестации
по междисциплинарному курсу
МДК 04.04 Охрана труда

для профессии 54.01.20 Графический дизайнер

Разработчик:
Шарипов Д.Ф., преподаватель АНО СПО «Цифровой колледж «Синергия»

Якутск, 2024

Пояснительная записка

Оценочные материалы для промежуточной аттестации по междисциплинарному курсу МДК 04.04 Охрана труда предназначены для оценки запланированных результатов, общих и профессиональных компетенций обучающихся *для профессии 54.01.20 Графический дизайнер.*

1.1. Оценка результатов

В результате освоения междисциплинарного курса МДК 04.04 Охрана труда обучающийся должен

знать:

$З_1$ - системы управления трудовыми ресурсами в организации;

$З_2$ - методы и формы самообучения и саморазвития на основе самопрезентации;

$З_3$ - способы управления конфликтами и борьбы со стрессом.

уметь:

$У_1$ - принимать самостоятельные решения по вопросам совершенствования организации работы;

$У_2$ - применять логические и интуитивные методы поиска новых идей и решений;

С целью овладения **общими компетенциями** (ОК):

ОК 01. Выбирать способы решения задач профессиональной деятельности применительно к различным контекстам;

ОК 02. Использовать современные средства поиска, анализа и интерпретации информации и информационные технологии для выполнения задач профессиональной деятельности;

ОК 03. Планировать и реализовывать собственное профессиональное и личностное развитие, предпринимательскую деятельность в профессиональной сфере, использовать знания по правовой и финансовой грамотности в различных жизненных ситуациях;

ОК 04. Эффективно взаимодействовать и работать в коллективе и команде;

ОК 05. Осуществлять устную и письменную коммуникацию на государственном языке Российской Федерации с учетом особенностей социального и культурного контекста;

ОК 07. Содействовать сохранению окружающей среды, ресурсосбережению, применять знания об изменении климата, принципы бережливого производства, эффективно действовать в чрезвычайных ситуациях;

ОК 08. Использовать средства физической культуры для сохранения и укрепления здоровья в процессе профессиональной деятельности и поддержания необходимого уровня физической подготовленности;

ОК 09. Пользоваться профессиональной документацией на государственном и иностранном языках.

и **профессиональной компетенцией (ПК):**

ПК 1.2. Определять выбор технических и программных средств для разработки дизайн-макета с учетом их особенностей использования.

Форма промежуточной аттестации – ***дифференцированный зачет.***

Вид – тест.

Каждый тест состоит из 20 вопросов и имеет 2 варианта.

Время выполнения задания – 40 мин.

Критерии оценивания теста

Каждый правильный ответ оценивается в 1 балл.

Максимальное количество баллов – 20.

Оценка	Критерии оценивания
«Отлично»	правильное выполнено 20-18 заданий
«Хорошо»	правильное выполнено 17-15 заданий
«Удовлетворительно»	правильное выполнено 14-11 заданий
«Неудовлетворительно»	правильное выполнено 10 и менее заданий.

Автономная некоммерческая организация среднего профессионального образования
«Цифровой колледж «Синергия»

УТВЕРЖДЕНО
директором колледжа в составе образовательной программы по профессии 54.01.20 Графический дизайнер

Тест
по междисциплинарному курсу МДК 04.04 Охрана труда
для профессии 54.01.20 Графический дизайнер

Инструкция
Внимательно прочитайте задания и запишите правильные ответы.
Блок 1 – Выберите один правильный ответ из предложенных
Блок 2 – Выберите несколько правильных ответов из предложенных
Блок 3 – Установите соответствие
Блок 4 – Установите последовательность действий
Блок 5 – Задания на классификацию
Блок 6 – Допишите определения
Время выполнения – 40 минут.

Вариант 1

Блок 1. Выберите один правильный вариант ответа

1. Охрана труда - это

А) Комплекс мер по сохранению жизни и здоровья работников в процессе трудовой деятельности**;**

Б) Система сохранения жизни и здоровья работников в процессе трудовой деятельности, включающая в себя правовые, социально-экономические, организационно-технические, санитарно-гигиенические, лечебно-профилактические, реабилитационные и иные мероприятия**;**

В) Система мероприятий и технических средств, направленных на предотвращение аварий и катастроф на производстве и защиту людей, имущества, окружающей среды от их последствий**.**

Г) Организационные и технические средства, используемые для предотвращения или уменьшения воздействия на работников вредных и (или) опасных производственных факторов

2. Что входит в обязанности работника в области охраны труда?

А) Обеспечить хранение выданной спецодежды;
Б) Соблюдать режим труда и отдыха;
В) Немедленно принять меры к предотвращению аварийной ситуации на рабочем месте;
Г) Проходить обучение безопасным методам и приемам выполнения работ.

3. Основой для разработки инструкции по охране труда служат

А) Межотраслевые или отраслевые типовые инструкции по охране труда либо правила по охране труда

Б) Технологическая документация организации с учетом конкретных условий производства

В) Требования безопасности, изложенные в эксплуатационной и ремонтной документации изготовителей оборудования

Г) Все перечисленное

4. Какое действие оказывает электрический ток на организм человека

А) Термическое, электролитическое, электрическое.
Б) Термическое, электролитическое, биологическое.
В) Термическое, изотермическое.
Г) Электрическое, электролитическое, биологическое.

5. Условия труда – это

А) Совокупность факторов на рабочем месте, уровни воздействия которых не превышают установленных нормативов

Б) Комплекс взаимосвязанных мероприятий, являющихся элементами системы управления охраной труда и направленных на обеспечение безопасности работников

В) Совокупность факторов производственной среды и трудового процесса, оказывающих влияние на работоспособность и здоровье работника

Г) Потенциальные источники нанесения вреда, представляющие угрозу жизни работника в процессе трудовой деятельности

6. При каких условиях труда у работника может появиться профессиональное заболевание легкой степени тяжести?

А) при опасных
Б) при допустимых
В) при вредных
Г) при оптимальных

7. Опасные условия труда – это

А) условия, которые могут привести к снижению работоспособности

Б) Условия, которые могут привести к травме, гибели или острому профессиональному заболеванию

В) Условия, которые могут вызвать ухудшение состояния здоровья будущего потомства

Г) Условия, которые могут привести к хроническому заболеванию

Блок 2. Выберите несколько правильных вариантов ответа

8. Укажите плакаты, которые необходимо вывесить в процессе выполнения технических мероприятий на рукоятку привода коммутационного аппарата (например, рубильника)

А) Не включать! Работают люди;
Б) Не влезай! Убьет;
В) Работать здесь;
Г) Заземлено;
Д) Испытание! Опасно для жизни

9. Выберите из указанных мер активные меры противопожарной защиты

А) Противопожарные стены
Б) Автоматическая пожарная сигнализация
В) Зонирование территории
Г) Противопожарные разрывы
Д) Тушение пожара

10. Что из перечисленного относится к санитарно-гигиеническим мероприятиям по охране труда?

А) Обеспечение работников санитарно-бытовыми помещениями;
Б) Содержание оборудования в исправном состоянии;
В) Обеспечение работников смывающими и обезвреживающими средствами;
Г) Проведение медицинских осмотров

11. На какие категории подразделяются профессиональные риски в зависимости от источника их возникновения?

А) на риски травмирования работника;
Б) на риски получения работником профессионального заболевания;
В) на риски нанесения вреда третьим лицам;
Г) на риски нанесения ущерба окружающей среде

12. В каком случае работодатель обязан отстранить работника от работы?

А) Только если работник появился на рабочем месте в состоянии алкогольного опьянения
Б) Только если работник не прошел своевременно проверку знаний по охране труда
В) Только если работник опоздал на работу
Г) Только если работник не прошел своевременно медицинский осмотр
Д) Только если работник пришел на работу с температурой

Блок 3. Установите соответствие

13. Установите соответствие между названиями типов стационарных установок тушения пожара и их характеристиками.

Термин	Определение
1) Водяные установки	А) применяются в помещениях с температурой ниже 0°С, т.к. трубы установки не заполнены водой
2) Спринклерные установки	Б) подразделяются на спринклерные и дренчерные
3) Дренчерные установки	В) предназначены для создания концентрации инертного газа, при которой прекращается горение
4) Газовые установки	Г) включаются автоматически при повышении температуры среды внутри помещения

14. Установите соответствие термином и определением

Термин	**Определения**
1) Социальный риск	А) риск, который в данной ситуации считают приемлемым при существующих общественных отношениях
2) Производственный риск	Б) это потенциальная возможность возникновения негативных последствий, связанных с социальными проблемами и вызванных недостаточным или неэффективным функционированием социальных институтов, политик и программ
3) Допустимый риск	В) Вероятность причинения вреда жизни или здоровью работника под воздействием вредных или опасных факторов на рабочем месте
4) Профессиональный риск	Г) Вероятность убытков или дополнительных издержек, связанных со сбоями или остановкой производственных процессов, нарушением технологии выполнения операций, низким качеством сырья или работы персонала и т.д.

15. Установите соответствие между термином и определением

Термин	Определение
1) Приказ о приеме на работу	А) основной документ, регулирующий трудовые отношения между работником и работодателем
2) Коллективный договор	Б) нормативный акт организации регламентирует порядок приема и увольнения работников, основные права, обязанности и ответственность сторон трудового договора, режим работы, время отдыха и иные вопросы регулирования трудовых отношений у данного работодателя
3) Правила внутреннего трудового распорядка	В) это решение работодателя принять работника на должность с определённой зарплатой с указанной даты.
4) Трудовой договор	Г) Правовой акт, регулирующий социально-трудовые отношения в организации или у индивидуального предпринимателя и заключаемый работниками и работодателем в лице их представителей

Блок 4. Определите правильную последовательность

16. Запишите последовательность действия работником в случае пожара:

А) Принять меры по эвакуации людей, тушению пожара, сохранению материальных ценностей

Б) Оповестить о пожаре всех работников

В) Немедленно сообщить по телефону о пожаре в пожарную охрану

17. Укажите правильную последовательность первой помощи пострадавшему при поражении электрическим током

А) Вызываем скорую помощь.

Б) Оцениваем состояние пострадавшего (пульс, дыхание, степень ожогов, общее состояние).

В) Убрать источник тока от пострадавшего, выключив прибор из сети или перерубив топором шнур. Пользуемся резиновыми перчатками или тканью.

Г) Оказываем доврачебную помощь (Если остановилось дыхание и сердце, то делается сердечно-легочная реанимация. Далее следует обработка ран, если пострадавший находится в сознании)

Блок 5. Задание на классификацию

18. Определите опасные и вредные факторы при работе за компьютером:

Виды факторов	Характеристика
1) Опасные факторы 2) Вредные факторы	А) длительное сидячее положение, Б) Длительное воздействие одного из вредных факторов на человека В) электромагнитное излучение, Г) нагрузка на зрение, Д) отсутствие заземления компьютера Е) перегрузка кистевых суставов, Ж) нарушение сна

19. Распределите средства защиты по типам

Типы	Средства защиты
1) Средства защиты органов дыхания 2) Средства защиты головы 3) Средств защиты органов слуха	А) Шлемы Б) Наушники В) Респираторы Г) Противогазы Д) Каски Е) Самоспасатели Ж) Тканевые повязки З) Беруши

Блок 6. Допишите определения

20. Напишите термин, которому соответствует данная формулировка определения.

… - потенциальный источник нанесения вреда, представляющий угрозу жизни и (или) здоровью работника в процессе трудовой деятельности.

Автономная некоммерческая организация среднего профессионального образования
«Цифровой колледж «Синергия»

УТВЕРЖДЕНО
директором колледжа в составе образовательной программы по
профессии 54.01.20 Графический дизайнер

Тест
по междисциплинарному курсу МДК 04.04 Охрана труда
для профессии 54.01.20 Графический дизайнер

Инструкция
Внимательно прочитайте задания и запишите правильные ответы.
Блок 1 – Выберите один правильный ответ из предложенных
Блок 2 – Выберите несколько правильных ответов из предложенных
Блок 3 – Установите соответствие
Блок 4 – Установите последовательность действий
Блок 5 – Задания на классификацию
Блок 6 – Допишите определения
Время выполнения – 40 минут.

Вариант 2

Блок 1. Выберите один правильный ответ из предложенных

1. Условия труда – это

А) Совокупность факторов на рабочем месте, уровни воздействия которых не превышают установленных нормативов

Б) Комплекс взаимосвязанных мероприятий, являющихся элементами системы управления охраной труда и направленных на обеспечение безопасности работников

В) Совокупность факторов производственной среды и трудового процесса, оказывающих влияние на работоспособность и здоровье работника

Г) Потенциальные источники нанесения вреда, представляющие угрозу жизни работника в процессе трудовой деятельности

2. Что входит в обязанности работника в области охраны труда?

А) Обеспечить хранение выданной спецодежды;

Б) Соблюдать режим труда и отдыха;

В) Немедленно принять меры к предотвращению аварийной ситуации на рабочем месте;

Г) Проходить обучение безопасным методам и приемам выполнения работ.

3. Какое действие оказывает электрический ток на организм человека

А) Термическое, электролитическое, электрическое.

Б) Термическое, электролитическое, биологическое.

В) Термическое, изотермическое.

Г) Электрическое, электролитическое, биологическое.

4. При каких условиях труда у работника может появиться профессиональное заболевание легкой степени тяжести?

А) при опасных Б) при допустимых

В) при вредных Г) при оптимальных

5. Опасные условия труда – это

А) условия, которые могут привести к снижению работоспособности

Б) Условия, которые могут привести к травме, гибели или острому профессиональному заболеванию

В) Условия, которые могут вызвать ухудшение состояния здоровья будущего потомства

Г) Условия, которые могут привести к хроническому заболеванию

6. Основой для разработки инструкции по охране труда служат

А) Межотраслевые или отраслевые типовые инструкции по охране труда либо правила по охране труда

Б) Технологическая документация организации с учетом конкретных условий производства

В) Требования безопасности, изложенные в эксплуатационной и ремонтной документации изготовителей оборудования

Г) Все перечисленное

7. Охрана труда - это

А) Комплекс мер по сохранению жизни и здоровья работников в процессе трудовой деятельности**;**

Б) Система сохранения жизни и здоровья работников в процессе трудовой деятельности, включающая в себя правовые, социально-экономические, организационно-технические, санитарно-гигиенические, лечебно-профилактические, реабилитационные и иные мероприятия**;**

В) Система мероприятий и технических средств, направленных на предотвращение аварий и катастроф на производстве и защиту людей, имущества, окружающей среды от их последствий**.**

Г) Организационные и технические средства, используемые для предотвращения или уменьшения воздействия на работников вредных и (или) опасных производственных факторов

Блок 2. Выберите несколько правильных ответов из предложенных

8. В каком случае работодатель обязан отстранить работника от работы?

А) Только если работник появился на рабочем месте в состоянии алкогольного опьянения

Б) Только если работник не прошел своевременно проверку знаний по охране труда

В) Только если работник опоздал на работу

Г) Только если работник не прошел своевременно медицинский осмотр

Д) Только если работник пришел на работу с температурой

9. На какие категории подразделяются профессиональные риски в зависимости от источника их возникновения?

А) на риски травмирования работника;

Б) на риски получения работником профессионального заболевания;

В) на риски нанесения вреда третьим лицам;

Г) на риски нанесения ущерба окружающей среде

10. Укажите плакаты, которые необходимо вывесить в процессе выполнения технических мероприятий на рукоятку привода коммутационного аппарата (например, рубильника)

А) Не включать! Работают люди;

Б) Не влезай! Убьет;

В) Работать здесь;

Г) Заземлено;

Д) Испытание! Опасно для жизни

11. Выберите из указанных мер активные меры противопожарной защиты

А) Противопожарные стены

Б) Автоматическая пожарная сигнализация

В) Зонирование территории

Г) Противопожарные разрывы

Д) Тушение пожара

12. Выберите из указанных мер активные меры противопожарной защиты

А) Противопожарные стены

Б) Автоматическая пожарная сигнализация

В) Зонирование территории

Г) Противопожарные разрывы

Д) Тушение пожара

Блок 3. Установите соответствие

13. Установите соответствие между термином и определением

Термин	**Определение**
1) Приказ о приеме на работу	А) основной документ, регулирующий трудовые отношения между работником и работодателем
2) Коллективный договор	Б) нормативный акт организации регламентирует порядок приема и увольнения работников, основные права, обязанности и ответственность сторон трудового договора, режим работы, время отдыха и иные вопросы регулирования трудовых отношений у данного работодателя
3) Правила внутреннего трудового распорядка	В) это решение работодателя принять работника на должность с определённой зарплатой с указанной даты.
4) Трудовой договор	Г) Правовой акт, регулирующий социально-трудовые отношения в организации или у индивидуального предпринимателя и заключаемый работниками и работодателем в лице их представителей

14. Установите соответствие между названиями типов стационарных установок тушения пожара и их характеристиками.

Термин	Определение
1) Водяные установки	Б) применяются в помещениях с температурой ниже 0°С, т.к. трубы установки не заполнены водой
2) Спринклерные установки	Б) подразделяются на спринклерные и дренчерные
3) Дренчерные установки	В) предназначены для создания концентрации инертного газа, при которой прекращается горение
4) Газовые установки	Г) включаются автоматически при повышении температуры среды внутри помещения

15. Установите соответствие термином и определением

Термин	Определения
1) Социальный риск	А) риск, который в дайной ситуации считают приемлемым при существующих общественных отношениях
2) Производственный риск	Б) это потенциальная возможность возникновения негативных последствий, связанных с социальными проблемами и вызванных недостаточным или неэффективным функционированием социальных институтов, политик и программ
3) **Допустимый риск**	В) Вероятность причинения вреда жизни или здоровью работника под воздействием вредных или опасных факторов на рабочем месте
4) Профессиональный риск	Г) Вероятность убытков или дополнительных издержек, связанных со сбоями или остановкой производственных процессов, нарушением технологии выполнения операций, низким качеством сырья или работы персонала и т.д.

Блок 4. Установите последовательность действий

16. Укажите правильную последовательность первой помощи пострадавшему при поражении электрическим током

А) Вызываем скорую помощь.

Б) Оцениваем состояние пострадавшего (пульс, дыхание, степень ожогов, общее состояние).

В) Убрать источник тока от пострадавшего, выключив прибор из сети или перерубив топором шнур. Пользуемся резиновыми перчатками или тканью.

Г) Оказываем доврачебную помощь (Если остановилось дыхание и сердце, то делается сердечно-легочная реанимация. Далее следует обработка ран, если пострадавший находится в сознании)

17. Запишите последовательность действия работником в случае пожара:

А) Принять меры по эвакуации людей, тушению пожара, сохранению материальных ценностей

Б) Оповестить о пожаре всех работников

В) Немедленно сообщить по телефону о пожаре в пожарную охрану

Блок 5. Задание на классификацию

19. Распределите средства защиты по типам

Типы	Средства защиты
1) Средства защиты органов дыхания 2) Средства защиты головы 3) Средств защиты органов слуха	А) Шлемы Б) Наушники В) Респираторы Г) Противогазы Д) Каски Е) Самоспасатели Ж) Тканевые повязки З) Беруши

20. Определите опасные и вредные факторы при работе за компьютером:

Виды факторов	Характеристика
1) Опасные факторы 2) Вредные факторы	А) длительное сидячее положение, Б) Длительное воздействие одного из вредных факторов на человека В) электромагнитное излучение, Г) нагрузка на зрение, Д) отсутствие заземления компьютера Е) перегрузка кистевых суставов, Ж) нарушение сна

Блок 6. Допишите определения

20. Напишите термин, которому соответствует данная формулировка определения.

…- совокупность факторов производственной среды и трудового процесса, оказывающих влияние на работоспособность и здоровье работника.

1.2 Оценка освоения компетенций

Оценка освоения **профессиональных компетенций (ПК)** осуществляется через проверку знаний и умений, а именно

Результат (профессиональные компетенции)	*Основные показатели*
ПК 4.1. Анализировать современные тенденции в области графического дизайна для их адаптации и использования в своей профессиональной деятельности. ПК 4.2. Проводить мастер-классы, семинары и консультации по современным технологиям в области графического дизайна.	**знать:** $З_1$ - системы управления трудовыми ресурсами в организации; $З_2$ - методы и формы самообучения и саморазвития на основе самопрезентации; $З_3$ - способы управления конфликтами и борьбы со стрессом. **уметь:** $У_1$ - принимать самостоятельные решения по вопросам совершенствования организации работы; $У_2$ - применять логические и интуитивные методы поиска новых идей и решений;

Оценка ***общих компетенций (ОК)***:

Результат (общие компетенции)	*Основные показатели*
ОК 01. Выбирать способы решения задач профессиональной деятельности, применительно к различным контекстам	- самостоятельно организует свою деятельность по выданным заданиям - умеет оценить свои возможности для выполнения поставленных целей, задач, заданий по дисциплине
ОК 02. Использовать современные средства поиска, анализа и интерпретации информации и информационные технологии для выполнения задач профессиональной деятельности	- осуществляет поиск информации в сети Интернет и различных электронных носителях - извлекает информацию с электронных носителей - использует средства ИТ для обработки и хранения информации - представляет информацию в различных формах с использованием разнообразного программного обеспечения - создает презентации в различных формах
ОК 03. Планировать и реализовывать собственное профессиональное и личностное развитие, предпринимательскую деятельность в профессиональной сфере, использовать знания по правовой и финансовой грамотности в различных жизненных ситуациях	- берет на себя ответственность за принятое решение/совершенный поступок - ответственно выполняет разовые/постоянные поручения в группе - может спрогнозировать результат - умеет оценить свои действия, поступки и проанализировать их - действия обучающегося не выходят за рамки правовой сферы

ОК 04. Эффективно взаимодействовать и работать в коллективе и команде	- устанавливает позитивный стиль общения - выбирает стиль общения в соответствии с ситуацией - признает чужое мнение - при необходимости отстаивает собственное мнение - принимает критику - ведет деловую беседу в соответствии с этическими нормами - соблюдает официальный стиль при оформлении документов - выполняет письменные и устные рекомендации преподавателя - способен к эмпатии - организует коллективное обсуждение рабочей ситуации
ОК 05. Осуществлять устную и письменную коммуникацию на государственном языке Российской Федерации с учетом особенностей социального и культурного контекста	- умеет передавать информацию другому человеку - способен правильно формулировать свои мысли в устной и письменной формах - способен письменно оформлять свои мысли
ОК 07. Содействовать сохранению окружающей среды, ресурсосбережению, применять знания об изменении климата, принципы бережливого производства, эффективно действовать в чрезвычайных ситуациях;	- поддерживает чистоту в кабинете/лаборатории и на своем рабочем месте - адекватно реагирует на внезапное изменение ситуации (звонок, сирена, сигнал тревоги) - владеет информацией по рациональной организации технологического процесса - знает правила безопасного ведения работ
ОК 08. Использовать средства физической культуры для сохранения и укрепления здоровья в процессе профессиональной деятельности и поддержания необходимого уровня физической подготовленности.	- посещает учебные занятия, практику; - отсутствие пропусков по болезни - посещение спортивных секций в колледже и вне (по различным видам спорта) - ведет здоровый образ жизни
ОК 09. Пользоваться профессиональной документацией на государственном и иностранном языках	- осуществлять эффективный поиск необходимой информации в российских и зарубежных источниках: нормативно-правовой документации, стандартов, научных публикации, технической документации;

Критерии оценивания

2 балла - компетенция проявляется постоянно в полной мере (сформирована полностью);

1 балл - компетенция проявляется иногда или неполностью (частично сформирована);

0 баллов - компетенция не проявляется (не сформирована)

ЛИСТ изменений

в оценочные материалы

междисциплинарного курса МДК 04.04 Охрана труда

для профессии 54.01.20 Графический дизайнер

Дата изменений – 23.08.2024

Основание: Приказ Министерства просвещения Российской Федерации от 03.07.2024 N 464 "О внесении изменений в федеральные государственные образовательные стандарты среднего профессионального образования" (Зарегистрировано в Минюсте России 09.08.2024 N 79088)

Изменения внесены в формулировку общих компетенций (ОК)

п. 1.1. Оценка результатов:

было	стало
ОК 01. Выбирать способы решения задач профессиональной деятельности, применительно к различным контекстам ОК 03. Планировать и реализовывать собственное профессиональное и личностное развитие. ОК 05. Осуществлять устную и письменную коммуникацию на государственном языке с учетом особенностей социального и культурного контекста ОК 10. Пользоваться профессиональной документацией на государственном и иностранном языках.	ОК 01. Выбирать способы решения задач профессиональной деятельности применительно к различным контекстам; ОК 02. Использовать современные средства поиска, анализа и интерпретации информации и информационные технологии для выполнения задач профессиональной деятельности; ОК 03. Планировать и реализовывать собственное профессиональное и личностное развитие, предпринимательскую деятельность в профессиональной сфере, использовать знания по правовой и финансовой грамотности в различных жизненных ситуациях; ОК 04. Эффективно взаимодействовать и работать в коллективе и команде; ОК 05. Осуществлять устную и письменную коммуникацию на государственном языке Российской Федерации с учетом особенностей социального и культурного контекста; ОК 07. Содействовать сохранению окружающей среды, ресурсосбережению, применять знания об изменении климата, принципы бережливого производства, эффективно действовать в чрезвычайных ситуациях; ОК 08. Использовать средства физической культуры для сохранения и укрепления здоровья в процессе профессиональной деятельности и поддержания необходимого уровня физической подготовленности; ОК 09. Пользоваться профессиональной документацией на государственном и иностранном языках.

п.1.2. Оценка освоения компетенций

было		стало	
Результат (общие компетенции)	*Основные показатели*	*Результат (общие компетенции)*	*Основные показатели*
ОК 01. Выбирать способы решения задач профессиональной деятельности, применительно к различным контекстам	- самостоятельно организует свою деятельность по выданным заданиям - умеет оценить свои возможности для выполнения поставленных целей,	ОК 01. Выбирать способы решения задач профессиональной деятельности, применительно к различным контекстам	- самостоятельно организует свою деятельность по выданным заданиям - умеет оценить свои возможности для выполнения поставленных целей,

	задач, заданий по дисциплине		задач, заданий по дисциплине
ОК 03. Планировать и реализовывать собственное профессиональное и личностное развитие.	- берет на себя ответственность за принятое решение/совершенный поступок - ответственно выполняет разовые/ постоянные поручения в группе - может спрогнозировать результат - умеет оценить свои действия, поступки и проанализировать их	ОК 02. Использовать современные средства поиска, анализа и интерпретации информации и информационные технологии для выполнения задач профессиональной деятельности	- осуществляет поиск информации в сети Интернет и различных электронных носителях - извлекает информацию с электронных носителей - использует средства ИТ для обработки и хранения информации - представляет информацию в различных формах с использованием разнообразного программного обеспечения - создает презентации в различных формах
ОК 05. Осуществлять устную и письменную коммуникацию на государственном языке с учетом особенностей социального и культурного контекста	- умеет передавать информацию другому человеку - способен правильно формулировать свои мысли в устной и письменной формах - способен оценить уровень своих знаний по дисциплине	ОК 03. Планировать и реализовывать собственное профессиональное и личностное развитие, предпринимательскую деятельность в профессиональной сфере, использовать знания по финансовой грамотности в различных жизненных ситуациях2	- берет на себя ответственность за принятое решение/совершенный поступок - ответственно выполняет разовые/постоянные поручения в группе - может спрогнозировать результат - умеет оценить свои действия, поступки и проанализировать их
ОК 10. Пользоваться профессиональной документацией на государственном и иностранном языках.	- осуществлять эффективный поиск необходимой информации в российских и зарубежных источниках: нормативно-правовой документации, стандартов, научных публикации, технической документации; - уметь применять лексику и грамматику иностранного языка для перевода текста, содержание которого включает профессиональную лексику; - уметь анализировать, систематизировать и применять в профессиональной	ОК 04. Эффективно взаимодействовать и работать в коллективе и команде	- устанавливает позитивный стиль общения - выбирает стиль общения в соответствии с ситуацией - признает чужое мнение - при необходимости отстаивает собственное мнение - принимает критику - ведет деловую беседу в соответствии с этическими нормами - соблюдает официальный стиль при оформлении документов - выполняет письменные и устные рекомендации преподавателя - способен к эмпатии - организует коллективное обсуждение рабочей ситуации

	деятельности информацию, содержащуюся в документации профессиональной области.		
		ОК 05. Осуществлять устную и письменную коммуникацию на государственном языке Российской Федерации с учетом особенностей социального и культурного контекста	- умеет передавать информацию другому человеку - способен правильно формулировать свои мысли в устной и письменной формах - способен письменно оформлять свои мысли
		ОК 07. Содействовать сохранению окружающей среды, ресурсосбережению, применять знания об изменении климата, принципы бережливого производства, эффективно действовать в чрезвычайных ситуациях;	- поддерживает чистоту в кабинете/лаборатории и на своем рабочем месте - адекватно реагирует на внезапное изменение ситуации (звонок, сирена, сигнал тревоги) - владеет информацией по рациональной организации технологического процесса - знает правила безопасного ведения работ
		ОК 08. Использовать средства физической культуры для сохранения и укрепления здоровья в процессе профессиональной деятельности и поддержания необходимого уровня физической подготовленности.	- посещает учебные занятия, практику; - отсутствие пропусков по болезни - посещение спортивных секций в колледже и вне (по различным видам спорта) - ведет здоровый образ жизни
		ОК 09. Пользоваться профессиональной документацией на государственном и иностранном языках	- осуществлять эффективный поиск необходимой информации в российских и зарубежных источниках: нормативно-правовой документации, стандартов, научных публикации, технической документации;

РАССМОТРЕНО
на заседании Педагогического совета колледжа
(Протокол № 1 от «29» августа 2024 г.)

АВТОНОМНАЯ НЕКОММЕРЧЕСКАЯ ОРГАНИЗАЦИЯ
СРЕДНЕГО ПРОФЕССИОНАЛЬНОГО ОБРАЗОВАНИЯ
«ЦИФРОВОЙ КОЛЛЕДЖ «СИНЕРГИЯ»

РАССМОТРЕНО
на заседании Педагогического совета колледжа
(Протокол № 1 от «29» августа 2024 г.)

УТВЕРЖДАЮ
Директор АНО СПО «Цифровой колледж «Синергия»
_____ С.Н.Семенов
«30» 08 2024 г.

Оценочные материалы
для промежуточной аттестации
по междисциплинарному курсу
МДК 04.05 Социальная психология

для *профессии 54.01.20 Графический дизайнер*

Разработчик: Сидорова А.Ю., преподаватель

Якутск, 2024

АВТОНОМНАЯ НЕКОММЕРЧЕСКАЯ ОРГАНИЗАЦИЯ
СРЕДНЕГО ПРОФЕССИОНАЛЬНОГО ОБРАЗОВАНИЯ
«ЦИФРОВОЙ КОЛЛЕДЖ «СИНЕРГИЯ»

РАССМОТРЕНО и ПРИНЯТО
на заседании Педагогического совета колледжа
(Протокол № 4 от «12» апреля 2024 г.)

УТВЕРЖДАЮ
Директор АНО СПО «Цифровой колледж «Синергия»
_____ С.Н.Семенов
«15» 04 2024 г.

Оценочные материалы
для промежуточной аттестации
п по междисциплинарному курсу
МДК 04.05 Социальная психология

для *профессии 54.01.20 Графический дизайнер*

Разработчик: Сидорова А.Ю., преподаватель

Якутск, 2024

Пояснительная записка

Оценочные материалы для промежуточной аттестации по междисциплинарному курсу МДК 04.05 Социальная психология предназначены для контроля запланированных результатов, общих и профессиональных компетенций обучающихся по *профессии 54.01.20 Графический дизайнер.*

1.1. Оценка освоения результатов

В результате освоения междисциплинарного курса МДК 04.05 Социальная психология обучающийся должен

знать:

$З_2$ - методы и формы самообучения и саморазвития на основе самопрезентации;

$З_3$ - способы управления конфликтами и борьбы со стрессом.

уметь:

$У_1$ - принимать самостоятельные решения по вопросам совершенствования организации работы;

$У_2$ - применять логические и интуитивные методы поиска новых идей и решений;

с целью овладения **общими компетенциями (ОК)**:

ОК 02. Использовать современные средства поиска, анализа и интерпретации информации и информационные технологии для выполнения задач профессиональной деятельности;

ОК 03. Планировать и реализовывать собственное профессиональное и личностное развитие, предпринимательскую деятельность в профессиональной сфере, использовать знания по правовой и финансовой грамотности в различных жизненных ситуациях;

ОК 04. Эффективно взаимодействовать и работать в коллективе и команде;

ОК 05. Осуществлять устную и письменную коммуникацию на государственном языке Российской Федерации с учетом особенностей социального и культурного контекста;

ОК 06. Проявлять гражданско-патриотическую позицию, демонстрировать осознанное поведение на основе традиционных российских духовно-нравственных ценностей, в том числе с учетом гармонизации межнациональных и межрелигиозных отношений, применять стандарты антикоррупционного поведения;

и **профессиональной компетенцией (ПК):**

ПК 4.2. Проводить мастер-классы, семинары и консультации по современным технологиям в области графического дизайна.

Форма промежуточной аттестации – ***дифференцированный зачет.***

Вид – тест. Вариантов – 2.

Количество вопросов в каждом варианте - 20.

Все вопросы сгруппированы по блокам.

Блок 1 - Выберите один правильный ответ ответа

Блок 2 - Выберите несколько правильных ответов

Блок 3 – Установите соответствие

Блок 4 - Установите последовательность действий

Блок 5 – Задания на классификацию

Критерии оценивания

Каждый правильный вопрос оценивается в 1 балл

Максимально 20 баллов.

Перевод баллов в оценку

отлично	хорошо	удовлетворительно	неудовлетворительно
18-20	15-17	12-14	11 и менее баллов

Тест
по междисциплинарному курсу
МДК 04.05 Социальная психология
для профессии 54.01.20 Графический дизайнер

Инструкция

Внимательно прочитайте задания и запишите правильные ответы.
Блок 1 - Выберите один правильный ответ из предложенных
Блок 2 - Выберите несколько правильных ответов из предложенных
Блок 3 – Установите соответствие
Блок 4 - Установите последовательность действий
Блок 5 – Задания на классификацию
Время выполнения – 40 минут.

Вариант 1

Блок 1. Выберите один правильный вариант ответа

1.Социализация – это …

А) процесс вхождения индивида в социальную среду, приобщение к системе социальных связей

Б) целенаправленное действие социальных институтов на личность

В) процесс удовлетворения потребностей личности

Г) внутренняя мотивация личности

2. Социально-психологические качества личности …

А) характеризуют индивидуальные психологические особенности

Б) характеризуют связи личности с социальной действительностью

В) даны от рождения

Г) неизменны до конца жизни человека

3. Коммуникативный барьер — это …

А) сложный, многоплановый процесс установления и развития контактов между людьми

Б) психологическое препятствие на пути адекватной передачи информации между партнерами по общению

В) процесс, включающий в себя выработку единой стратегии взаимодействия, восприятие и понимание другого человека

4. Формула конфликта выглядит так: «конфликт = конфликтная ситуация +…»:

А) индивид; Б) инцидент; В) субъект

5. Лидерство – это

А) Управление; Б) Тип управленческого взаимодействия;
В) Метод управления; Г) Способ воздействия на подчиненных.

6. Лидер:

А) Даёт импульс движению; Б) Поддерживает движение;
В) Препятствует движению; Г) Не влияет на движение.

Блок 2. Выберите несколько правильных вариантов ответа

7. Функциями общения являются

А) внутриличностная
Б) функция подтверждения
В) диалогическая
Г) императивная
Д) прагматическая
Е) манипулятивная
Ж) формирующая
З) организации и поддержания межличностных отношений

8. К положительным фактором групповой сплоченности относятся:

А) совпадение интересов
Б) возникновение мелких подгрупп
В) отсутствие единой цели
Г) наличие соперничающей группы
Д) все варианты верны

9. Различают следующие формы внушения как формы воздействия на личность:

А) Глубокая поверхностная.
Б) Прямая, произвольная.
В) Сильная, слабая.
Г) Прямая и опосредованная.

10. К динамическим элементам психологии группы относятся:

А) мнения
Б) настроения
В) интересы
Г) групповые потребности

11. Что входит в оптико-кинетическую систему знаков?

А) жесты
Б) мимика
В) пантомимика
Г) качество голоса, его диапазон, тональность
Д) организация пространства и времени общения.

12. К основным видам лидерства не относится:

А) консервативный;
Б) попустительский;
В) демократический;
Г) либеральный;
Д) авторитарный

Блок 3. Установите соответствие

13. Установите соответствие между термином и определением

Термин	Определение
1. Объект социальной психологии	А) названия тех явлений и процессов, которые изучает социальная психология
2. Предмет социальной психологии	Б) конкретные социальные общности или отдельные их представители
3. Методы социальной психологии	В) социально-психологические явления и процессы, представляющие собой результат взаимодействия людей как представителей различных социальных общностей
4. Категории социальной психологии	Г) совокупность способов и приемов исследования конкретных социально-психологических явлений и процессов

14. Установите соответствие между типом темперамента и его определением

Типы темперамента	Определение
1. Меланхолик	А) спокойные, дисциплинированные и хладнокровные интроверты
2. Холерик	Б) целеустремленные и энергичные люди, которые хорошо приспосабливаются к любым условиям и быстро находят новых знакомых.
3. Сангвиник	В) активные, нетерпеливые и вспыльчивые экстраверты
4. Флегматик	Г) люди спокойные, медлительные и чувствительные

15. Установите соответствие между стороной общения и его определением

Стороны общения	Определение
1. Перцептивная	Происходит обмен информацией, фактами, точками зрения
2. Коммуникативная	Предполагает различные формы взаимодействия между людьми, возникающие в процессе осуществления ими совместной деятельности
3. Интерактивная	Реализуется на уровне восприятия друг друга на основе особенностей поведения

16. Установите соответствие между видом общения и его определением

Виды невербальных средств общения	Определение
1. Кинесика	А) исследует речевые паузы, кашель, плач, смех, а паралингвистика — громкость, тембр, ритм, высоту звука
2. Проксемика	Б) изучает прикосновения в процессе общения (рукопожатие, поцелуй, дотрагивание и пр.)
3. Такесика	В) изучает внешние проявления человека, включающие в себя: мимику (движение мышц лица), пантомимику (движение тела — осанка, походка, позы), жесты и взгляд
4. Экстралингвистика	Г) исследует расположение людей в пространстве при общении (расстояние до собеседника, персональное пространство и т.п.)

Блок 4. Установите последовательность действий

17. Установите последовательность ступеней социального научения от начальной до конечной (по А. Бандуре).

А) Мотивация
Б) Моторное воспроизведение
В) Сохранение
Г) Внимание

18. Постройте пирамиду потребностей по Маслоу, начиная с первой ступени:

А) Потребность в уважении и признании
Б) Социальные потребности
В) Эстетические потребности
Г) Физиологические потребности
Д) Познавательные потребности

Е) Потребность в безопасности
Ж) Потребность в самоактуализации

Блок 5. Задания на классификацию

19. Распределите средства общения по видам:

Вид общения	Средства общения
1. Вербальные 2. Невербальные	А) Жесты Б) Устная речь В) Мимика Г) Интонация Д) Письменное сообщение

20. Распределите характеристики по типам конфликтных личностей:

Тип	Характеристика типа
1. Демонстративный 2. Ригидный 3. Неуправляемый	А) Прямолинеен и не гибок Б) С большим трудом принимает точку зрения окружающих, не очень считается с их мнением В) Недостаточно развита способность соотносить свои поступки с целями и обстоятельствами Г) Не уходит от конфликтов, в ситуации конфликтного взаимодействия чувствует себя неплохо Д) Мало критичен по отношению к своим поступкам Е) Любит хорошо выглядеть в глазах других Ж) Импульсивен, недостаточно контролирует себя. Поведение такого человека плохо предсказуемо

Тест
по междисциплинарному курсу
МДК 04.05 Социальная психология
для профессии 54.01.20 Графический дизайнер

Инструкция

Внимательно прочитайте задания и запишите правильные ответы.
Блок 1 - Выберите один правильный ответ из предложенных
Блок 2 - Выберите несколько правильных ответов из предложенных
Блок 3 – Установите соответствие
Блок 4 - Установите последовательность действий
Блок 5 – Задания на классификацию
Время выполнения – 40 минут.

Вариант 2

Блок 1. Выберите один правильный вариант ответа

1. Конформность - это:

А) психологическое давление на группу Б) противопоставление себя Х-группе
В) внешнее согласие с группой Г) отвержение любого давления

2. Внушаемость в социальной психологии это:

А) умение влиять на других.
Б) поддаваемость гипнотическому влиянию
В) некритическое восприятие чужого мнения

3. В межличностном общении можно выделить следующие стороны:

А) общения, совместной деятельности,
Б) ролевая коммуникативная, интерактивная, перцептивная
В) коммуникативная, общения, перцептивная
Г) деловая, эмоциональная, нейтральная.

4. Что такое коммуникативный барьер?

А) психологическое препятствие на пути адекватной передачи информации между партнерами по общению сложный, многоплановый процесс установления и развития контактов между людьми

Б) процесс, включающий в себя выработку единой стратегии взаимодействия, восприятие и понимание другого человека

В) процесс, включающий в себя восприятие и понимание другого человека

5. По И.П. Павлову «спокойный, всегда ровный, настойчивый и упорный труженик жизни» - это:

А) холерик; Б) сангвиник; В) флегматик; Г) меланхолик.

6. Способ понимания другого человека, уподобление ему, отождествление с ним себя называется …

А) идентификация; Б) эмпатия; В) рефлексия.

Блок 2. Выберите несколько правильных вариантов ответа

7. К динамическим элементам психологии группы относятся:

А) психический склад группы
Б) особенности менталитета
В) групповые потребности
Г) интересы
Д) настроения
Е) мнения
Ж) групповые традиции
З) обычаи

8. Три взаимосвязанные стороны общения в социальной психологии

А) императивная
Б) монологическая
В) диалогическая
Г) коммуникативная
Д) интерактивная
Е) перцептивная

9. Три типа межличностного общения в социальной психологии

А) прагматическое
Б) межличностное
В) формирующее
Г) императивное
Д) манипулятивное
Е) диалогическое

10. Функциями общения являются

А) манипулятивная
Б) прагматическая
В) формирующая
Г) подтверждения
Д) организации и поддержания межличностных отношений
Е) внутриличностная
Ж) диалогическая
З) императивная

11. Выберите форму, при которой осуществляется деловое общение:

А) оперативка
Б) переговоры
В) брифинг
Г) совещания
Д) беседа

12. Кинесика включает:

А) походку
Б) прикосновение
В) рукопожатие
Г) жесты
Д) наклоны тела
Е) мимику

Блок 3. Установите соответствие

13. Установите соответствие между ролью человека в общении и его характеристикой (по Э. Берну):

Роль в общении	Характеристика
1) Родитель	А) Работает с информацией, рассуждает, анализирует, уточняет ситуацию, разговаривает на равных, апеллирует к разуму, логике.
2) Взрослый	Б) Проявляет чувства (обиды, страха, вины и т. п.), подчиняется, шалит, проявляет беспомощность, задает вопросы.
3) Ребенок	В) Требует, оценивает (осуждает и одобряет), учит, руководит, покровительствует.

14. Установите соответствие между термином и определением

Термин	Определение
1) Деловая дискуссия	А) разновидность спора, в которой основные усилия спорящих сторон направлены на утверждение своей точки зрения по обсуждаемому вопросу
2) Полемика	Б) обсуждение с целью заключения соглашения по какому-либо вопросу
3) Переговоры	В) это обмен мнениями по вопросу в соответствии с более или менее определенными правилами процедуры и с участием всех или отдельных ее участников

15. Установите соответствие между видами общения и их характеристиками

Вид общения	Характеристика
1) Непосредственное	А) обмен информацией через других людей, через средства записи и воспроизведения информации
2) Опосредованное	Б) общение с помощью жестов, мимики, поз и т.д.
3) Вербальное	В) прямой контакт друг с другом
4) Невербальное	Г) общение с помощью речи

16. Установите соответствие между термином и определением:

Термин	Определение
1) Общение	А) реализация в конкретной ситуации коммуникативной стратегии на основе знания правил и владения техниками общения
2) Коммуникация	Б) специфическая форма взаимодействия человека с другими людьми как членами общества
3) Тактика общения	В) процесс двустороннего обмена информацией, ведущей к взаимному пониманию

Блок 4. Установите последовательность действий

17. Расположите стадии развития конфликта, начиная с первой

А) Разрешение
Б) Кризис
В) Зарождение
Г) Послекризисный период
Д) Пик конфликта и нарастающее напряжение
Е) Эскалация

18. Расположите стадии развития стресса согласно теории Г. Селье:

А) Истощение
Б) Тревога
В) Сопротивление

Блок 5. Установите классификацию

19. Распределите характеристики по типам конфликтных личностей:

Тип личности	Характеристика
1. Сверхточный 2. Бесконфликтный	А) Обладает легкой внушаемостью Б) Скрупулезно относится к работе В) Неустойчив в оценках и мнениях Г) Излишне стремится к компромиссу Д) Чрезмерно чувствителен к деталям

20. Распределите средства общения по видам:

Вид общения	Средства общения
1. Вербальные 2. Невербальные	А) Жесты Б) Устная речь В) Мимика Г) Интонация Д) Письменное сообщение

1.2. Оценка освоения компетенций

Освоение профессиональных компетенций (ПК) проверяется через знания и умения:

Профессиональная компетенция (ПК)	**Критерии освоения**
ПК 4.2. Проводить мастер-классы, семинары и консультации по современным технологиям в области графического дизайна.	**знать:** $З_2$ - методы и формы самообучения и саморазвития на основе самопрезентации; $З_3$ - способы управления конфликтами и борьбы со стрессом. **уметь:** $У_1$ - принимать самостоятельные решения по вопросам совершенствования организации работы; $У_2$ - применять логические и интуитивные методы поиска новых идей и решений;

В результате освоения учебной дисциплины обучающийся должен показать также и сформированность ***общих компетенций (ОК):***

Результат (общие компетенции)	*Основные показатели*
ОК 02. Использовать современные средства поиска, анализа и интерпретации информации и информационные технологии для выполнения задач профессиональной деятельности	- осуществляет поиск информации в сети Интернет и различных электронных носителях - извлекает информацию с электронных носителей - использует средства ИТ для обработки и хранения информации - представляет информацию в различных формах с использованием разнообразного программного обеспечения - создает презентации в различных формах
ОК 03. Планировать и реализовывать собственное профессиональное и личностное развитие, предпринимательскую деятельность в профессиональной сфере, использовать знания по правовой и финансовой грамотности в различных жизненных ситуациях	- берет на себя ответственность за принятое решение/совершенный поступок - ответственно выполняет разовые/постоянные поручения в группе - может спрогнозировать результат - умеет оценить свои действия, поступки и проанализировать их - знает основную нормативную документацию по предпринимательской деятельности и может ее найти в поисковых системах; - определяет возможности/невозможности предпринимательства той или иной возникшей ситуации - успешно учится, выполняет повседневные поручения/обязанности, связанные с финансами (оплата проезда, покупка продуктов, обеда) - владеет навыками обращения с банковскими картами
ОК 04. Эффективно взаимодействовать и работать в коллективе и команде	- устанавливает позитивный стиль общения - выбирает стиль общения в соответствии с ситуацией - признает чужое мнение - при необходимости отстаивает собственное мнение - принимает критику - ведет деловую беседу в соответствии с этическими нормами - соблюдает официальный стиль при оформлении документов

	- выполняет письменные и устные рекомендации преподавателя - способен к эмпатии - организует коллективное обсуждение рабочей ситуации
ОК 05. Осуществлять устную и письменную коммуникацию на государственном языке Российской Федерации с учетом особенностей социального и культурного контекста	- умеет передавать информацию другому человеку - способен правильно формулировать свои мысли в устной и письменной формах - способен письменно оформлять свои мысли
ОК 06. Проявлять гражданско-патриотическую позицию, демонстрировать осознанное поведение на основе традиционных российских духовно-нравственных ценностей, в том числе с учетом гармонизации межнациональных и межрелигиозных отношений, применять стандарты антикоррупционного поведения	- не участвует в запрещенных группировках; - не проводит антироссийскую пропаганду; - уважительно относится к сверстникам, окружающим, старшим и младшим; - не хамит, не грубит - применяет в своем поведении стандарты антикоррупционного поведения

Критерии

2 балла - компетенция проявляется постоянно в полной мере (сформирована полностью);

1 балл - компетенция проявляется иногда или неполностью (частично сформирована);

0 баллов - компетенция не проявляется (не сформирована).

ЛИСТ изменений
в оценочные материалы междисциплинарного курса

МДК 04.05 Социальная психология

для профессии 54.01.20 Графический дизайнер

Дата изменений – 23.08.2024
Основание: Приказ Министерства просвещения Российской Федерации от 03.07.2024 N 464 "О внесении изменений в федеральные государственные образовательные стандарты среднего профессионального образования" (Зарегистрировано в Минюсте России 09.08.2024 N 79088)

Изменения внесены в формулировку общих компетенций (ОК)

п. 1.1. Оценка освоения результатов

было	стало
ОК 02. Осуществлять поиск, анализ и интерпретацию информации, необходимой для выполнения задач профессиональной деятельности ОК 03. Планировать и реализовывать собственное профессиональное и личностное развитие. ОК 04. Работать в коллективе и команде, эффективно взаимодействовать с коллегами, руководством, клиентами ОК 05. Осуществлять устную и письменную коммуникацию на государственном языке с учетом особенностей социального и культурного контекста	ОК 02. Использовать современные средства поиска, анализа и интерпретации информации и информационные технологии для выполнения задач профессиональной деятельности; ОК 03. Планировать и реализовывать собственное профессиональное и личностное развитие, предпринимательскую деятельность в профессиональной сфере, использовать знания по правовой и финансовой грамотности в различных жизненных ситуациях; ОК 04. Эффективно взаимодействовать и работать в коллективе и команде; ОК 05. Осуществлять устную и письменную коммуникацию на государственном языке Российской Федерации с учетом особенностей социального и культурного контекста; ОК 06. Проявлять гражданско-патриотическую позицию, демонстрировать осознанное поведение на основе традиционных российских духовно-нравственных ценностей, в том числе с учетом гармонизации межнациональных и межрелигиозных отношений, применять стандарты антикоррупционного поведения;

п.1.2. Оценка освоения компетенций

было		стало	
Результат (общие компетенции)	*Основные показатели*	*Результат (общие компетенции)*	*Основные показатели*
ОК 02. Осуществлять поиск, анализ и интерпретацию информации, необходимой для выполнения задач профессиональной деятельности	- осуществляет поиск информации в сети Интернет и различных электронных носителях - извлекает информацию с электронных носителей - использует средства ИТ для обработки и	ОК 02. Использовать современные средства поиска, анализа и интерпретации информации и информационные технологии для выполнения задач профессиональной деятельности	- осуществляет поиск информации в сети Интернет и различных электронных носителях - извлекает информацию с электронных носителей - использует средства ИТ для обработки и хранения информации - представляет информацию в различных формах с использованием

	хранения информации - представляет информацию в различных формах с использованием разнообразного программного обеспечения - создает презентации в различных формах		разнообразного программного обеспечения - создает презентации в различных формах
ОК 03. Планировать и реализовывать собственное профессиональное и личностное развитие.	- берет на себя ответственность за принятое решение/совершенный поступок - ответственно выполняет разовые/ постоянные поручения в группе - может спрогнозировать результат - умеет оценить свои действия, поступки и проанализировать их	ОК 03. Планировать и реализовывать собственное профессиональное и личностное развитие, предпринимательскую деятельность в профессиональной сфере, использовать знания по правовой и финансовой грамотности в различных жизненных ситуациях	- берет на себя ответственность за принятое решение/совершенный поступок - ответственно выполняет разовые/постоянные поручения в группе - может спрогнозировать результат - умеет оценить свои действия, поступки и проанализировать их - знает основную нормативную документацию по предпринимательской деятельности и может ее найти в поисковых системах; - определяет возможности/невозможности предпринимательства той или иной возникшей ситуации - успешно учится, выполняет повседневные поручения/обязанности, связанные с финансами (оплата проезда, покупка продуктов, обеда) - владеет навыками обращения с банковскими картами
ОК 04. Работать в коллективе и команде, эффективно взаимодействовать с коллегами, руководством, клиентами	- устанавливает позитивный стиль общения - выбирает стиль общения в соответствии с ситуацией - признает чужое мнение - при необходимости отстаивает собственное мнение - принимает критику	ОК 04. Эффективно взаимодействовать и работать в коллективе и команде	- устанавливает позитивный стиль общения - выбирает стиль общения в соответствии с ситуацией - признает чужое мнение - при необходимости отстаивает собственное мнение - принимает критику - ведет деловую беседу в соответствии с

	- ведет деловую беседу в соответствии с этическими нормами - соблюдает официальный стиль при оформлении документов - выполняет письменные и устные рекомендации преподавателя - способен к эмпатии - организует коллективное обсуждение рабочей ситуации		этическими нормами - соблюдает официальный стиль при оформлении документов - выполняет письменные и устные рекомендации преподавателя - способен к эмпатии - организует коллективное обсуждение рабочей ситуации
ОК 05. Осуществлять устную и письменную коммуникацию на государственном языке с учетом особенностей социального и культурного контекста	- умеет передавать информацию другому человеку - способен правильно формулировать свои мысли в устной и письменной формах - способен оценить уровень своих знаний по дисциплине	ОК 05. Осуществлять устную и письменную коммуникацию на государственном языке Российской Федерации с учетом особенностей социального и культурного контекста	- умеет передавать информацию другому человеку - способен правильно формулировать свои мысли в устной и письменной формах - способен письменно оформлять свои мысли
		ОК 06. Проявлять гражданско-патриотическую позицию, демонстрировать осознанное поведение на основе традиционных российских духовно-нравственных ценностей, в том числе с учетом гармонизации межнациональных и межрелигиозных отношений, применять стандарты антикоррупционного поведения	- не участвует в запрещенных группировках; - не проводит антироссийскую пропаганду; - уважительно относится к сверстникам, окружающим, старшим и младшим; - не хамит, не грубит - применяет в своем поведении стандарты антикоррупционного поведения

РАССМОТРЕНО
на заседании Педагогического совета колледжа
(Протокол № 1 от «29» августа 2024 г.)

АВТОНОМНАЯ НЕКОММЕРЧЕСКАЯ ОРГАНИЗАЦИЯ
СРЕДНЕГО ПРОФЕССИОНАЛЬНОГО ОБРАЗОВАНИЯ
«ЦИФРОВОЙ КОЛЛЕДЖ «СИНЕРГИЯ»

РАССМОТРЕНО
на заседании Педагогического совета колледжа
(Протокол № 1 от «29» августа 2024 г.)

УТВЕРЖДАЮ
Директор АНО СПО «Цифровой колледж «Синергия»
_____ С.Н.Семенов
«30» 08 2024 г.

Оценочные материалы
для промежуточной аттестации
по профессиональному модулю

ПМ.04 Организация личного профессионального развития и обучения на рабочем месте

для профессии 54.01.20 Графический дизайнер

Разработчик: Сидорова А.Ю., зам.директора по УВР

Якутск, 2024

АВТОНОМНАЯ НЕКОММЕРЧЕСКАЯ ОРГАНИЗАЦИЯ
СРЕДНЕГО ПРОФЕССИОНАЛЬНОГО ОБРАЗОВАНИЯ
«ЦИФРОВОЙ КОЛЛЕДЖ «СИНЕРГИЯ»

РАССМОТРЕНО и ПРИНЯТО
на заседании Педагогического совета колледжа
(Протокол № 4 от «12» апреля 2024 г.)

УТВЕРЖДАЮ
Директор АНО СПО «Цифровой колледж «Синергия»
_____ С.Н.Семенов
«15» 04 2024 г.

Оценочные материалы
для промежуточной аттестации
по профессиональному модулю

ПМ.04 Организация личного профессионального развития и обучения на рабочем месте

для профессии 54.01.20 Графический дизайнер

Разработчик: Сидорова А.Ю., зам.директора по УВР

Якутск, 2024

Пояснительная записка

Оценочные материалы для промежуточной аттестации по ПМ.04 Организация личного профессионального развития и обучения на рабочем месте предназначены для контроля общих и профессиональных компетенций обучающихся по профессии *54.01.20 Графический дизайнер.*

1.1. Оценка освоения модуля

В результате освоения ПМ.04 Организация личного профессионального развития и обучения на рабочем месте обучающийся должен

знать:

$З_1$ - системы управления трудовыми ресурсами в организации;

$З_2$ - методы и формы самообучения и саморазвития на основе самопрезентации;

$З_3$ - способы управления конфликтами и борьбы со стрессом.

уметь:

$У_1$ - принимать самостоятельные решения по вопросам совершенствования организации работы;

$У_2$ - применять логические и интуитивные методы поиска новых идей и решений;

иметь практический опыт в:

$ПО_1$ - самоорганизации, обеспечении профессионального саморазвития и развития профессии.

Результатом освоения профессионального модуля является овладение обучающимися основным видом деятельности – **ОВД.04 Организация личного профессионального развития и обучения на рабочем месте**, в том числе **профессиональными компетенциями (ПК):**

ПК 4.1. Анализировать современные тенденции в области графического дизайна для их адаптации и использования в своей профессиональной деятельности.

ПК 4.2. Проводить мастер-классы, семинары и консультации по современным технологиям в области графического дизайна.

ПК 4.3. Разрабатывать предложения по использованию новых технологий в целях повышения качества создания дизайн-продуктов и обслуживания заказчиков

и **общими компетенциями (ОК)**:

ОК 01. Выбирать способы решения задач профессиональной деятельности применительно к различным контекстам;

ОК 02. Использовать современные средства поиска, анализа и интерпретации информации и информационные технологии для выполнения задач профессиональной деятельности;

ОК 03. Планировать и реализовывать собственное профессиональное и личностное развитие, предпринимательскую деятельность в профессиональной сфере, использовать знания по правовой и финансовой грамотности в различных жизненных ситуациях;

ОК 04. Эффективно взаимодействовать и работать в коллективе и команде;

ОК 05. Осуществлять устную и письменную коммуникацию на государственном языке Российской Федерации с учетом особенностей социального и культурного контекста;

ОК 06. Проявлять гражданско-патриотическую позицию, демонстрировать осознанное поведение на основе традиционных российских духовно-нравственных ценностей, в том числе с учетом гармонизации межнациональных и межрелигиозных отношений, применять стандарты антикоррупционного поведения;

ОК 07. Содействовать сохранению окружающей среды, ресурсосбережению, применять знания об изменении климата, принципы бережливого производства, эффективно действовать в чрезвычайных ситуациях.

ОК 08. Использовать средства физической культуры для сохранения и укрепления здоровья в процессе профессиональной деятельности и поддержания необходимого уровня физической подготовленности.

ОК 09. Пользоваться профессиональной документацией на государственном и иностранном языках.

Форма промежуточной аттестации - **экзамен**.
Вид – организация и проведение мастер-класса по одной из тем

1. Как комбинировать шрифты: правила, советы и примеры.
2. Как подбирать цвета: примеры и советы.
3. Как подготовить логотип для заказчика в Adobe Illustrator.
4. Композиция в графическом дизайне. базовые правила.
5. Что такое мокапы и как ими пользоваться?
6. Тренды в графическом дизайне.
7. Как создать портфолио с нуля?

Мастер-класс оценивается по следующим категориям

2 балла – критерий выполняется полностью

1 балл – критерий выполнен частично

0 баллов – критерий не выполнен/ не прослеживается

Основные критерии:

Время проведения – не более 20 мин

Общая культура и эрудиция – понятным профессиональным языком

Уровень взаимодействия с аудиторией

Оригинальность представления материала

Глубина информации, ее актуальность

Аудитория – обучающиеся группы

Максимальное количество баллов - 10

Перевод баллов в оценку

отлично	**хорошо**	**удовлетворительно**	**неудовлетворительно**
10-9 баллов	7-8 баллов	6-5 балла	4 и менее балла

1.2. Сформированность компетенций обучающихся

Сформированность профессиональных компетенций (ПК):

Результат (профессиональные компетенции)	Основные знания, умения, практический опыт	Критерии оценки
ПК 4.1. Анализировать современные тенденции в области графического дизайна для их адаптации и использования в своей профессиональной деятельности.	**знать:** $З_1$ - системы управления трудовыми ресурсами в организации; $З_2$ - методы и формы самообучения и саморазвития на основе самопрезентации; $З_3$ - способы управления конфликтами и борьбы со стрессом. **уметь:** $У_1$ - принимать самостоятельные решения по вопросам совершенствования организации работы; $У_2$ - применять логические и интуитивные методы поиска новых идей и решений; ***иметь практический опыт в:*** $ПО_1$ - самоорганизации, обеспечении профессионального саморазвития и развития профессии.	- владеет современными программами по созданию дизайн-продукта - ориентируется в современных тенденциях (течениях) в области графического дизайна - умеет отбирать материал в зависимости от ситуации и целевой аудитории
ПК 4.2. Проводить мастер-классы, семинары и консультации по современным технологиям в области графического дизайна.	***знать:*** $З_1$ - **знать:** $З_1$ - системы управления трудовыми ресурсами в организации; $З_2$ - методы и формы самообучения и саморазвития на основе самопрезентации; $З_3$ - способы управления конфликтами и борьбы со стрессом. **уметь:** $У_1$ - принимать самостоятельные решения по вопросам совершенствования организации работы; $У_2$ - применять логические и интуитивные методы поиска новых идей и решений; ***иметь практический опыт в:*** $ПО_1$ - самоорганизации, обеспечении профессионального саморазвития и развития профессии.	- умеет проводить мастер-классы, семинары и консультации - владеет навыками публичного выступления - умеет определять категории слушателей - умеет отбирать материал для проведения публичных выступлений по современным технологиям в области графического дизайна
ПК 4.3. Разрабатывать предложения по использованию новых технологий в целях повышения качества создания дизайн-продуктов и обслуживания	**знать:** $З_1$ - системы управления трудовыми ресурсами в организации; $З_2$ - методы и формы самообучения и саморазвития на основе самопрезентации; $З_3$ - способы управления конфликтами и борьбы со стрессом. **уметь:** $У_1$ - принимать самостоятельные решения	- владеет современными программами по созданию дизайн-продукта - имеет творческое мышление - умеет разрабатывать предложения по

заказчиков	по вопросам совершенствования организации работы; $У_2$ - применять логические и интуитивные методы поиска новых идей и решений; ***иметь практический опыт в:*** $ПО_1$ - самоорганизации, обеспечении профессионального саморазвития и развития профессии.	использованию новых технологий при разработке дизайн-продукта - умеет презентовать дизайн-продукт заказчику

В результате освоения ПМ.04 Организация личного профессионального развития и обучения на рабочем месте обучающийся должен показать также и сформированность общих компетенций (ОК):

Результат (освоенные общие компетенции)	**Основные показатели**
ОК 01. Выбирать способы решения задач профессиональной деятельности, применительно к различным контекстам	- самостоятельно организует свою деятельность по выданным заданиям - умеет оценить свои возможности для выполнения поставленных целей, задач, заданий
ОК 02. Использовать современные средства поиска, анализа и интерпретации информации и информационные технологии для выполнения задач профессиональной деятельности	- осуществляет поиск информации в сети Интернет и различных электронных носителях - извлекает информацию с электронных носителей - использует средства ИТ для обработки и хранения информации - представляет информацию в различных формах с использованием разнообразного программного обеспечения - создает презентации в различных формах
ОК 03. Планировать и реализовывать собственное профессиональное и личностное развитие, предпринимательскую деятельность в профессиональной сфере, использовать знания по правовой и финансовой грамотности в различных жизненных ситуациях	- берет на себя ответственность за принятое решение/совершенный поступок - ответственно выполняет разовые/постоянные поручения в группе - может спрогнозировать результат - умеет оценить свои действия, поступки и проанализировать их - знает основную нормативную документацию по предпринимательской деятельности и может ее найти в поисковых системах; - определяет возможности/невозможности предпринимательства той или иной возникшей ситуации - успешно учится, выполняет повседневные поручения/обязанности, связанные с финансами (оплата проезда, покупка продуктов, обеда) - владеет навыками обращения с банковскими картами - действия обучающегося не выходят за рамки правовой сферы
ОК 04. Эффективно взаимодействовать и работать в коллективе и команде	- устанавливает позитивный стиль общения - выбирает стиль общения в соответствии с ситуацией - признает чужое мнение - при необходимости отстаивает собственное мнение - принимает критику - ведет деловую беседу в соответствии с этическими нормами - соблюдает официальный стиль при оформлении документов - выполняет письменные и устные рекомендации преподавателя - способен к эмпатии

	- организует коллективное обсуждение рабочей ситуации
ОК 05. Осуществлять устную и письменную коммуникацию на государственном языке Российской Федерации с учетом особенностей социального и культурного контекста	- умеет передавать информацию другому человеку - способен правильно формулировать свои мысли в устной и письменной формах - способен письменно оформлять свои мысли
ОК 06. Проявлять гражданско-патриотическую позицию, демонстрировать осознанное поведение на основе традиционных российских духовно-нравственных ценностей, в том числе с учетом гармонизации межнациональных и межрелигиозных отношений, применять стандарты антикоррупционного поведения	- не участвует в запрещенных группировках; - не проводит антироссийскую пропаганду; - уважительно относится к сверстникам, окружающим, старшим и младшим; - не хамит, не грубит - применяет в своем поведении стандарты антикоррупционного поведения
ОК 07. Содействовать сохранению окружающей среды, ресурсосбережению, применять знания об изменении климата, принципы бережливого производства, эффективно действовать в чрезвычайных ситуациях;	- поддерживает чистоту в кабинете/лаборатории и на своем рабочем месте - адекватно реагирует на внезапное изменение ситуации (звонок, сирена, сигнал тревоги) - владеет информацией по рациональной организации технологического процесса - знает правила безопасного ведения работ
ОК 08. Использовать средства физической культуры для сохранения и укрепления здоровья в процессе профессиональной деятельности и поддержания необходимого уровня физической подготовленности.	- посещает учебные занятия, практику; - отсутствие пропусков по болезни - посещение спортивных секций в колледже и вне (по различным видам спорта) - ведет здоровый образ жизни
ОК 09. Пользоваться профессиональной документацией на государственном и иностранном языках	- осуществлять эффективный поиск необходимой информации в российских и зарубежных источниках: нормативно-правовой документации, стандартов, научных публикации, технической документации; - уметь применять лексику и грамматику иностранного языка для перевода текста, содержание которого включает профессиональную лексику; - уметь анализировать, систематизировать и применять в профессиональной деятельности информацию, содержащуюся в документации профессиональной области.

Критерии сформированности

2 балла - компетенция проявляется постоянно в полной мере (сформирована полностью);

1 балл - компетенция проявляется иногда или неполностью (частично сформирована);

0 баллов - компетенция не проявляется (не сформирована).

ЛИСТ изменений
ОЦЕНОЧНЫЕ МАТЕРИАЛЫ
профессионального модуля

ПМ.04 Организация личного профессионального развития и обучения на рабочем месте

для профессии 54.01.20 Графический дизайнер

Дата изменений – 23.08.2024
Основание: Приказ Министерства просвещения Российской Федерации от 03.07.2024 N 464 "О внесении изменений в федеральные государственные образовательные стандарты среднего профессионального образования" (Зарегистрировано в Минюсте России 09.08.2024 N 79088)

Изменения внесены в формулировку общих компетенций (ОК)

п. 1.1 Оценка освоения модуля

было	стало
ОК 01. Выбирать способы решения задач профессиональной деятельности, применительно к различным контекстам ОК 02. Осуществлять поиск, анализ и интерпретацию информации, необходимой для выполнения задач профессиональной деятельности ОК 03. Планировать и реализовывать собственное профессиональное и личностное развитие. ОК 04. Работать в коллективе и команде, эффективно взаимодействовать с коллегами, руководством, клиентами ОК 05. Осуществлять устную и письменную коммуникацию на государственном языке с учетом особенностей социального и культурного контекста ОК 07. Содействовать сохранению окружающей среды, ресурсосбережению, *эффективно действовать в чрезвычайных ситуациях*. ОК 09. Использовать информационные технологии в профессиональной деятельности ОК 10. Пользоваться профессиональной документацией на государственном и иностранном языках.	ОК 01. Выбирать способы решения задач профессиональной деятельности применительно к различным контекстам; ОК 02. Использовать современные средства поиска, анализа и интерпретации информации и информационные технологии для выполнения задач профессиональной деятельности; ОК 03. Планировать и реализовывать собственное профессиональное и личностное развитие, предпринимательскую деятельность в профессиональной сфере, использовать знания по правовой и финансовой грамотности в различных жизненных ситуациях; ОК 04. Эффективно взаимодействовать и работать в коллективе и команде; ОК 05. Осуществлять устную и письменную коммуникацию на государственном языке Российской Федерации с учетом особенностей социального и культурного контекста; ОК 06. Проявлять гражданско-патриотическую позицию, демонстрировать осознанное поведение на основе традиционных российских духовно-нравственных ценностей, в том числе с учетом гармонизации межнациональных и межрелигиозных отношений, применять стандарты антикоррупционного поведения; ОК 07. Содействовать сохранению окружающей среды, ресурсосбережению, применять знания об изменении климата, принципы бережливого производства, эффективно действовать в чрезвычайных ситуациях. ОК 08. Использовать средства физической культуры для сохранения и укрепления здоровья в процессе профессиональной деятельности и поддержания необходимого уровня физической подготовленности. ОК 09. Пользоваться профессиональной документацией на государственном и иностранном языках.

1.2 Сформированность компетенций обучающегося

было		стало	
Результат (общие компетенции)	*Основные показатели*	*Результат (общие компетенции)*	*Основные показатели*
ОК 01. Выбирать способы решения задач профессиональной деятельности, применительно к различным контекстам	- самостоятельно организует свою деятельность по выданным заданиям - умеет оценить свои возможности для выполнения поставленных целей, задач, заданий по дисциплине	ОК 01. Выбирать способы решения задач профессиональной деятельности, применительно к различным контекстам	- самостоятельно организует свою деятельность по выданным заданиям - умеет оценить свои возможности для выполнения поставленных целей, задач, заданий по дисциплине
ОК 02. Осуществлять поиск, анализ и интерпретацию информации, необходимой для выполнения задач профессиональной деятельности	- осуществляет поиск информации в сети Интернет и различных электронных носителях - извлекает информацию с электронных носителей - использует средства ИТ для обработки и хранения информации - представляет информацию в различных формах с использованием разнообразного программного обеспечения - создает презентации в различных формах	ОК 02. Использовать современные средства поиска, анализа и интерпретации информации и информационные технологии для выполнения задач профессиональной деятельности	- осуществляет поиск информации в сети Интернет и различных электронных носителях - извлекает информацию с электронных носителей - использует средства ИТ для обработки и хранения информации - представляет информацию в различных формах с использованием разнообразного программного обеспечения - создает презентации в различных формах
ОК 03. Планировать и реализовывать собственное профессиональное и личностное развитие.	- берет на себя ответственность за принятое решение/совершенный поступок - ответственно выполняет разовые/ постоянные поручения в группе - может спрогнозировать	ОК 03. Планировать и реализовывать собственное профессиональное и личностное развитие, предпринимательскую деятельность в профессиональной сфере,	- берет на себя ответственность за принятое решение/совершенный поступок - ответственно выполняет разовые/постоянные поручения в группе - может спрогнозировать результат

	результат - умеет оценить свои действия, поступки и проанализировать их	использовать знания по правовой и финансовой грамотности в различных жизненных ситуациях	- умеет оценить свои действия, поступки и проанализировать их - знает основную нормативную документацию по предпринимательской деятельности и может ее найти в поисковых системах; - определяет возможности/невозможности предпринимательства той или иной возникшей ситуации - успешно учится, выполняет повседневные поручения/обязанности, связанные с финансами (оплата проезда, покупка продуктов, обеда) - владеет навыками обращения с банковскими картами
ОК 04. Работать в коллективе и команде, эффективно взаимодействовать с коллегами, руководством, клиентами	- устанавливает позитивный стиль общения - выбирает стиль общения в соответствии с ситуацией - признает чужое мнение - при необходимости отстаивает собственное мнение - принимает критику - ведет деловую беседу в соответствии с этическими нормами - соблюдает официальный стиль при оформлении документов - выполняет письменные и устные рекомендации преподавателя - способен к эмпатии	ОК 04. Эффективно взаимодействовать и работать в коллективе и команде	- устанавливает позитивный стиль общения - выбирает стиль общения в соответствии с ситуацией - признает чужое мнение - при необходимости отстаивает собственное мнение - принимает критику - ведет деловую беседу в соответствии с этическими нормами - соблюдает официальный стиль при оформлении документов - выполняет письменные и устные рекомендации преподавателя - способен к эмпатии - организует коллективное обсуждение рабочей ситуации

	- организует коллективное обсуждение рабочей ситуации		
ОК 05. Осуществлять устную и письменную коммуникацию на государственном языке с учетом особенностей социального и культурного контекста	- умеет передавать информацию другому человеку - способен правильно формулировать свои мысли в устной и письменной формах - способен оценить уровень своих знаний по дисциплине	ОК 05. Осуществлять устную и письменную коммуникацию на государственном языке Российской Федерации с учетом особенностей социального и культурного контекста	- умеет передавать информацию другому человеку - способен правильно формулировать свои мысли в устной и письменной формах - способен письменно оформлять свои мысли
		ОК 06. Проявлять гражданско-патриотическую позицию, демонстрировать осознанное поведение на основе традиционных российских духовно-нравственных ценностей, в том числе с учетом гармонизации межнациональных и межрелигиозных отношений, применять стандарты антикоррупционного поведения	- не участвует в запрещенных группировках; - не проводит антироссийскую пропаганду; - уважительно относится к сверстникам, окружающим, старшим и младшим; - не хамит, не грубит - применяет в своем поведении стандарты антикоррупционного поведения
ОК 07. Содействовать сохранению окружающей среды, ресурсосбережению, *эффективно действовать в чрезвычайных ситуациях*.	- поддерживает чистоту в учебном кабинете и на своем рабочем месте - адекватно реагирует на внезапное изменение ситуации (звонок, сирена, сигнал тревоги)	*ОК.07.* Содействовать сохранению окружающей среды, ресурсосбережению, применять знания об изменении климата, принципы бережливого производства, эффективно	- поддерживает чистоту в учебном кабинете и на своем рабочем месте - адекватно реагирует на внезапное изменение ситуации (звонок, сирена, сигнал тревоги)

		действовать в чрезвычайных ситуациях	
		ОК 08. Использовать средства физической культуры для сохранения и укрепления здоровья в процессе профессиональной деятельности и поддержания необходимого уровня физической подготовленности	- посещает учебные занятия, практику; - отсутствие пропусков по болезни - посещение спортивных секций в колледже и вне (по различным видам спорта) - ведет здоровый образ жизни
ОК 09. Использовать информационные технологии в профессиональной деятельности	- осуществляет поиск информации в сети Интернет и различных электронных носителях - извлекает информацию с электронных носителей - использует средства ИТ для обработки и хранения информации - представляет информацию в различных формах с использованием разнообразного программного обеспечения - создает презентации в различных формах	ОК 09. Пользоваться профессиональной документацией на государственном и иностранном языках	- осуществлять эффективный поиск необходимой информации в российских и зарубежных источниках: нормативно-правовой документации, стандартов, научных публикации, технической документации; - уметь применять лексику и грамматику иностранного языка для перевода текста, содержание которого включает профессиональную лексику; - уметь анализировать, систематизировать и применять в профессиональной деятельности информацию, содержащуюся в документации профессиональной области.
ОК 10. Пользоваться профессиональной документацией	- осуществлять эффективный поиск необходимой информации в		

на государственном и иностранном языках.	российских и зарубежных источниках: нормативно-правовой документации, стандартов, научных публикации, технической документации; - уметь применять лексику и грамматику иностранного языка для перевода текста, содержание которого включает профессиональную лексику; - уметь анализировать, систематизировать и применять в профессиональной деятельности информацию, содержащуюся в документации профессиональной области.		

РАССМОТРЕНО
на заседании Педагогического совета колледжа
(Протокол № 1 от «29» августа 2024 г.)

АВТОНОМНАЯ НЕКОММЕРЧЕСКАЯ ОРГАНИЗАЦИЯ
СРЕДНЕГО ПРОФЕССИОНАЛЬНОГО ОБРАЗОВАНИЯ
«ЦИФРОВОЙ КОЛЛЕДЖ «СИНЕРГИЯ»

РАССМОТРЕНО
на заседании Педагогического совета колледжа
(Протокол № 1 от «29» августа 2024 г.)

УТВЕРЖДАЮ
Директор АНО СПО «Цифровой колледж «Синергия»
_____ С.Н.Семенов
«30» 08 2024 г.

Оценочные материалы
для промежуточной аттестации
по учебной практике

УП.04 Учебная практика по обучению на рабочем месте

для профессии 54.01.20 Графический дизайнер

Составил: Шарипов Д.Ф., преподаватель

Якутск, 2024

АВТОНОМНАЯ НЕКОММЕРЧЕСКАЯ ОРГАНИЗАЦИЯ СРЕДНЕГО ПРОФЕССИОНАЛЬНОГО ОБРАЗОВАНИЯ «ЦИФРОВОЙ КОЛЛЕДЖ «СИНЕРГИЯ»

РАССМОТРЕНО и ПРИНЯТО
на заседании Педагогического совета колледжа
(Протокол № 4 от «12» апреля 2024 г.)

УТВЕРЖДАЮ
Директор АНО СПО «Цифровой колледж «Синергия»
_____ С.Н.Семенов
«15» 04 2024 г.

Оценочные материалы
для промежуточной аттестации
по учебной практике

УП.04 Учебная практика по обучению на рабочем месте

для профессии 54.01.20 Графический дизайнер

Составил: Сидорова А.Ю., зам.директора по УВР

Якутск, 2024

Пояснительная записка

Оценочные материалы для промежуточной аттестации по УП 04 Учебная практика по обучению на рабочем месте разработаны для проверки запланированных результатов:

- умений,
- приобретения практического опыта обучающихся,
- общих (ОК),
- профессиональных компетенций (ПК)

по профессии 54.01.20 Графический дизайнер.

1.1. Оценка освоения результатов

Учебная практика направлена на формирование у обучающихся умений, приобретение практического опыта по ПМ 04. Организация личного профессионального развития и обучения на рабочем месте.

В результате прохождения УП 04 Учебная практика по обучению на рабочем месте *для профессии 54.01.20 Графический дизайнер*, обучающийся должен также показать сформированность профессиональных (ПК) и общих (ОК) компетенций *(результаты отражаются в аттестационном листе).*

уметь:

$У_1$ - принимать самостоятельные решения по вопросам совершенствования организации работы;

$У_2$ - применять логические и интуитивные методы поиска новых идей и решений;

иметь практический опыт в:

$ПО_1$ - самоорганизации, обеспечении профессионального саморазвития и развития профессии.

Результатом освоения учебной практики является овладение обучающимися **профессиональными компетенциями (ПК):**

ПК 4.2. Проводить мастер-классы, семинары и консультации по современным технологиям в области графического дизайна.

и **общими компетенциями (ОК)**:

ОК 01. Выбирать способы решения задач профессиональной деятельности применительно к различным контекстам;

ОК 02. Использовать современные средства поиска, анализа и интерпретации информации и информационные технологии для выполнения задач профессиональной деятельности;

ОК 03. Планировать и реализовывать собственное профессиональное и личностное развитие, предпринимательскую деятельность в

профессиональной сфере, использовать знания по правовой и финансовой грамотности в различных жизненных ситуациях;

ОК 04. Эффективно взаимодействовать и работать в коллективе и команде;

ОК 05. Осуществлять устную и письменную коммуникацию на государственном языке Российской Федерации с учетом особенностей социального и культурного контекста;

ОК 06. Проявлять гражданско-патриотическую позицию, демонстрировать осознанное поведение на основе традиционных российских духовно-нравственных ценностей, в том числе с учетом гармонизации межнациональных и межрелигиозных отношений, применять стандарты антикоррупционного поведения;

ОК 07. *Содействовать сохранению окружающей среды, ресурсосбережению*[1], *применять знания об изменении климата,* принципы бережливого производства, эффективно действовать в чрезвычайных ситуациях.

ОК 08. Использовать средства физической культуры для сохранения и укрепления здоровья в процессе профессиональной деятельности и поддержания необходимого уровня физической подготовленности.

ОК 09. Пользоваться профессиональной документацией на государственном и иностранном языках.

Процедура защиты учебной практики

Защита учебной практики проводится в форме собеседования при наличии:

- выполненных практических заданий во время учебной практики;
- отчета по учебной практике в соответствии с выданным заданием.

по следующим критериям:

Оценка	Критерии оценивания
«Отлично»	обучающийся выполнил все виды работ, связанные с будущей профессиональной деятельностью, на оценку «отлично», овладел практическими умениями или навыками (опытом) и компетенциями в полном объеме; отчет составлен на высоком профессиональном уровне на оценку «отлично». Высокий уровень соблюдения учебной дисциплины. Аттестационный лист на обучающегося содержит итоговую оценку «отлично». Представленное портфолио зачтено;
«Хорошо»	обучающийся выполнил все виды работ, связанные с будущей

[1] *Выделенное курсивом не формируется в рамках данной практики*

	профессиональной деятельностью, с незначительными ошибками, овладел практическими умениями или навыками (опытом) и компетенциями в объеме не менее чем на 70 %; отчет составлен на высоком профессиональном уровне на оценку «отлично» или «хорошо». Средний уровень соблюдения учебной дисциплины. Аттестационный лист на обучающегося содержит итоговую оценку «хорошо». Представленное портфолио зачтено;
«Удовлетворительно»	обучающийся выполнил не все виды работ или все виды работ со значительными нарушениями, овладел практическими умениями или навыками (опытом) и компетенциями в объеме не менее чем на 51%; отчет составлен на оценку «удовлетворительно». Низкий уровень соблюдения учебной дисциплины Аттестационный лист на обучающегося содержит итоговую оценку «удовлетворительно». Представленное портфолио зачтено;
«Неудовлетворительно»	обучающийся выполнил менее чем 51% виды работ либо выполнял их с грубейшими нарушениями и не овладел профессиональными умениями или навыками (опытом) и компетенциями в объеме, закрепленном рабочей программой практической подготовки. Отчет составлен на оценку «неудовлетворительно». Не соблюдение учебной дисциплины.

Форма промежуточной аттестации –***дифференцированный зачет***

Вид – оценка за выполненные виды работ

Обучающийся в период учебной практики должен выполнить следующие виды работ:

Виды работ

для промежуточной аттестации

по УП 04 Учебная практика по обучению на рабочем месте

для профессии 54.01.20 Графический дизайнер

№ п/п	**Наименование практического задания**
1	Знакомство с основными положениями Федерального закона 273-ФЗ «Об образовании в Российской Федерации»
2	Составление технологических карт
3	Разработка мастер-класса
4	Дифференцированный зачет

1.2. Оценка освоения компетенций

Оценка освоения ***профессиональных компетенций (ПК)*** осуществляется через проверку умений, а именно

Результат (профессиональные компетенции)	*Основные показатели*
ПК 4.2. Проводить мастер-классы, семинары и консультации по современным технологиям в области графического дизайна	**уметь:** $У_1$ - принимать самостоятельные решения по вопросам совершенствования организации работы; $У_2$ - применять логические и интуитивные методы поиска новых идей и решений; **иметь практический опыт в:** $ПО_1$ - самоорганизации, обеспечении профессионального саморазвития и развития профессии.

Оценка ***общих компетенций (ОК)*** выставляется в результате наблюдения в течение семестра по следующим критериям:

Результат (общие компетенции)	**Основные показатели**
ОК 01. Выбирать способы решения задач профессиональной деятельности, применительно к различным контекстам	- самостоятельно организует свою деятельность по выданным заданиям - умеет оценить свои возможности для выполнения поставленных целей, задач, заданий по дисциплине
ОК 02. Использовать современные средства поиска, анализа и интерпретации информации и информационные технологии для выполнения задач профессиональной деятельности	- осуществляет поиск информации в сети Интернет и различных электронных носителях - извлекает информацию с электронных носителей - использует средства ИТ для обработки и хранения информации - представляет информацию в различных формах с использованием разнообразного программного обеспечения - создает презентации в различных формах
ОК 03. Планировать и реализовывать собственное профессиональное и личностное развитие, предпринимательскую деятельность в профессиональной сфере, использовать знания по правовой и финансовой грамотности в различных жизненных ситуациях	- берет на себя ответственность за принятое решение/совершенный поступок - ответственно выполняет разовые/постоянные поручения в группе - может спрогнозировать результат - умеет оценить свои действия, поступки и проанализировать их - знает основную нормативную документацию по предпринимательской деятельности и может ее найти в поисковых системах; - определяет возможности/невозможности предпринимательства той или иной возникшей ситуации - успешно учится, выполняет повседневные поручения/обязанности, связанные с финансами (оплата проезда, покупка продуктов, обеда) - владеет навыками обращения с банковскими картами
ОК 04. Эффективно взаимодействовать и работать в коллективе и команде	- устанавливает позитивный стиль общения - выбирает стиль общения в соответствии с ситуацией

	- признает чужое мнение - при необходимости отстаивает собственное мнение - принимает критику - ведет деловую беседу в соответствии с этическими нормами - соблюдает официальный стиль при оформлении документов - выполняет письменные и устные рекомендации преподавателя - способен к эмпатии - организует коллективное обсуждение рабочей ситуации
ОК 05. Осуществлять устную и письменную коммуникацию на государственном языке Российской Федерации с учетом особенностей социального и культурного контекста	- умеет передавать информацию другому человеку - способен правильно формулировать свои мысли в устной и письменной формах - способен письменно оформлять свои мысли
ОК 06. Проявлять гражданско-патриотическую позицию, демонстрировать осознанное поведение на основе традиционных российских духовно-нравственных ценностей, в том числе с учетом гармонизации межнациональных и межрелигиозных отношений, применять стандарты антикоррупционного поведения	- не участвует в запрещенных группировках; - не проводит антироссийскую пропаганду; - уважительно относится к сверстникам, окружающим, старшим и младшим; - не хамит, не грубит - применяет в своем поведении стандарты антикоррупционного поведения
ОК.07. Содействовать сохранению окружающей среды, ресурсосбережению[2], *применять знания об изменении климата, принципы бережливого производства*, эффективно действовать в чрезвычайных ситуациях	- поддерживает чистоту в учебном кабинете и на своем рабочем месте - адекватно реагирует на внезапное изменение ситуации (звонок, сирена, сигнал тревоги)
ОК 08. Использовать средства физической культуры для сохранения и укрепления здоровья в процессе профессиональной деятельности и поддержания необходимого уровня физической подготовленности	- посещает учебные занятия, практику; - отсутствие пропусков по болезни - посещение спортивных секций в колледже и вне (по различным видам спорта) - ведет здоровый образ жизни
ОК 09. Пользоваться профессиональной документацией на государственном и иностранном языках	- осуществлять эффективный поиск необходимой информации в российских и зарубежных источниках: нормативно-правовой документации, стандартов, научных публикации, технической документации; - уметь применять лексику и грамматику иностранного языка для перевода текста, содержание которого включает профессиональную лексику; - уметь анализировать, систематизировать и применять в профессиональной деятельности информацию, содержащуюся в документации профессиональной области.

[2] *Выделенное курсивом не формируется в рамках данной практики*

Критерии

2 балла - компетенция проявляется постоянно в полной мере (сформирована полностью);

1 балл - компетенция проявляется иногда или неполностью

0 баллов - компетенция не проявляется (не сформирована).

Приложение 1

Аттестационный лист
по учебной практике

Фамилия, имя, отчество _____

Курс обучения _____ группа _____

Профессия *54.01.20* *Графический дизайнер*

Учебная практика ____ час **УП.04 Учебная практика по обучению на рабочем месте**

Руководитель практики/преподаватель _____

Результат (профессиональные компетенции)	*Основные показатели*	*Результат*
ПК 4.2. Проводить мастер-классы, семинары и консультации по современным технологиям в области графического дизайна.	- умеет проводить мастер-классы, семинары и консультации - владеет навыками публичного выступления - умеет определять категории слушателей - умеет отбирать материал для проведения публичных выступлений по современным технологиям в области графического дизайна	
	Итого	

Критерии оценивания

2 балла - компетенция проявляется в полной мере (сформирована полностью);
1 балл - компетенция проявляется иногда или неполностью (частично сформирована);
0 баллов - компетенция не проявляется (не сформирована).

Максимальное количество баллов – 2.
Перевод баллов на отметку:

Балл	2	1	нет	0 баллов
Отметка	отлично	хорошо	удовлетворительно	неудовлетворительно

Результаты учебной практики _____

Дата «___» _____20___г

Преподаватель _____ _____
(подпись) (ФИО)

ЛИСТ изменений
Оценочные материалы
для промежуточной аттестации
по учебной практике

по УП.04 Учебная практика по обучению на рабочем месте

для профессии 54.01.20 Графический дизайнер

Дата изменений – 23.08.2024

Основание: Приказ Министерства просвещения Российской Федерации от 03.07.2024 N 464 "О внесении изменений в федеральные государственные образовательные стандарты среднего профессионального образования" (Зарегистрировано в Минюсте России 09.08.2024 N 79088)

Изменения внесены в формулировку общих компетенций (ОК)

1.1. Оценка освоения результатов

было	стало
ОК 01. Выбирать способы решения задач профессиональной деятельности, применительно к различным контекстам ОК 02. Осуществлять поиск, анализ и интерпретацию информации, необходимой для выполнения задач профессиональной деятельности ОК 03. Планировать и реализовывать собственное профессиональное и личностное развитие. ОК 04. Работать в коллективе и команде, эффективно взаимодействовать с коллегами, руководством, клиентами ОК 05. Осуществлять устную и письменную коммуникацию на государственном языке с учетом особенностей социального и культурного контекста ОК 07. Содействовать сохранению окружающей среды, ресурсосбережению, *эффективно действовать в чрезвычайных ситуациях*. ОК 09. Использовать информационные технологии в профессиональной деятельности ОК 10. Пользоваться профессиональной документацией на государственном и иностранном языках.	ОК 01. Выбирать способы решения задач профессиональной деятельности применительно к различным контекстам; ОК 02. Использовать современные средства поиска, анализа и интерпретации информации и информационные технологии для выполнения задач профессиональной деятельности; ОК 03. Планировать и реализовывать собственное профессиональное и личностное развитие, предпринимательскую деятельность в профессиональной сфере, использовать знания по правовой и финансовой грамотности в различных жизненных ситуациях; ОК 04. Эффективно взаимодействовать и работать в коллективе и команде; ОК 05. Осуществлять устную и письменную коммуникацию на государственном языке Российской Федерации с учетом особенностей социального и культурного контекста; ОК 06. Проявлять гражданско-патриотическую позицию, демонстрировать осознанное поведение на основе традиционных российских духовно-нравственных ценностей, в том числе с учетом гармонизации межнациональных и межрелигиозных отношений, применять стандарты антикоррупционного поведения; ОК 07. *Содействовать сохранению окружающей среды, ресурсосбережению*[3], *применять знания об изменении климата,* принципы бережливого производства, эффективно действовать в чрезвычайных ситуациях. ОК 08. Использовать средства физической культуры для сохранения и укрепления здоровья в процессе профессиональной деятельности и поддержания необходимого уровня физической подготовленности. ОК 09. Пользоваться профессиональной документацией на государственном и иностранном языках.

[3] *Выделенное курсивом не формируется в рамках данной практики*

1.2 Оценка освоения компетенций

было		стало	
Результат (общие компетенции)	*Основные показатели*	*Результат (общие компетенции)*	*Основные показатели*
ОК 01. Выбирать способы решения задач профессиональной деятельности, применительно к различным контекстам	- самостоятельно организует свою деятельность по выданным заданиям - умеет оценить свои возможности для выполнения поставленных целей, задач, заданий по дисциплине	ОК 01. Выбирать способы решения задач профессиональной деятельности, применительно к различным контекстам	- самостоятельно организует свою деятельность по выданным заданиям - умеет оценить свои возможности для выполнения поставленных целей, задач, заданий по дисциплине
ОК 02. Осуществлять поиск, анализ и интерпретацию информации, необходимой для выполнения задач профессиональной деятельности	- осуществляет поиск информации в сети Интернет и различных электронных носителях - извлекает информацию с электронных носителей - использует средства ИТ для обработки и хранения информации - представляет информацию в различных формах с использованием разнообразного программного обеспечения - создает презентации в различных формах	ОК 02. Использовать современные средства поиска, анализа и интерпретации информации и информационные технологии для выполнения задач профессиональной деятельности	- осуществляет поиск информации в сети Интернет и различных электронных носителях - извлекает информацию с электронных носителей - использует средства ИТ для обработки и хранения информации - представляет информацию в различных формах с использованием разнообразного программного обеспечения - создает презентации в различных формах
ОК 03. Планировать и реализовывать собственное профессиональное и личностное развитие.	- берет на себя ответственность за принятое решение/совершенный поступок - ответственно выполняет разовые/ постоянные поручения в группе - может спрогнозировать результат - умеет оценить свои действия, поступки и проанализировать их	ОК 03. Планировать и реализовывать собственное профессиональное и личностное развитие, предпринимательскую деятельность в профессиональной сфере, использовать знания по правовой и финансовой грамотности в различных жизненных ситуациях	- берет на себя ответственность за принятое решение/совершенный поступок - ответственно выполняет разовые/постоянные поручения в группе - может спрогнозировать результат - умеет оценить свои действия, поступки и проанализировать их - знает основную нормативную документацию по предпринимательской деятельности и может ее

			найти в поисковых системах; - определяет возможности/невозможности предпринимательства той или иной возникшей ситуации - успешно учится, выполняет повседневные поручения/обязанности, связанные с финансами (оплата проезда, покупка продуктов, обеда) - владеет навыками обращения с банковскими картами
ОК 04. Работать в коллективе и команде, эффективно взаимодействовать с коллегами, руководством, клиентами	- устанавливает позитивный стиль общения - выбирает стиль общения в соответствии с ситуацией - признает чужое мнение - при необходимости отстаивает собственное мнение - принимает критику - ведет деловую беседу в соответствии с этическими нормами - соблюдает официальный стиль при оформлении документов - выполняет письменные и устные рекомендации преподавателя - способен к эмпатии - организует коллективное обсуждение рабочей ситуации	ОК 04. Эффективно взаимодействовать и работать в коллективе и команде	- устанавливает позитивный стиль общения - выбирает стиль общения в соответствии с ситуацией - признает чужое мнение - при необходимости отстаивает собственное мнение - принимает критику - ведет деловую беседу в соответствии с этическими нормами - соблюдает официальный стиль при оформлении документов - выполняет письменные и устные рекомендации преподавателя - способен к эмпатии - организует коллективное обсуждение рабочей ситуации
ОК 05. Осуществлять устную и письменную коммуникацию на государственном языке с учетом особенностей социального и	- умеет передавать информацию другому человеку - способен правильно формулировать свои мысли в устной и письменной формах - способен оценить уровень своих знаний по дисциплине	ОК 05. Осуществлять устную и письменную коммуникацию на государственном языке Российской Федерации с учетом особенностей социального и	- умеет передавать информацию другому человеку - способен правильно формулировать свои мысли в устной и письменной формах - способен письменно оформлять свои мысли

культурного контекста		культурного контекста	
		ОК 06. Проявлять гражданско-патриотическую позицию, демонстрировать осознанное поведение на основе традиционных российских духовно-нравственных ценностей, в том числе с учетом гармонизации межнациональных и межрелигиозных отношений, применять стандарты антикоррупционного поведения	- не участвует в запрещенных группировках; - не проводит антироссийскую пропаганду; - уважительно относится к сверстникам, окружающим, старшим и младшим; - не хамит, не грубит - применяет в своем поведении стандарты антикоррупционного поведения
ОК 07. Содействовать сохранению окружающей среды, ресурсосбережению, *эффективно действовать в чрезвычайных ситуациях*.	- поддерживает чистоту в учебном кабинете и на своем рабочем месте - адекватно реагирует на внезапное изменение ситуации (звонок, сирена, сигнал тревоги)	*ОК.07. Содействовать сохранению окружающей среды, ресурсосбережению*[4], *применять знания об изменении климата, принципы бережливого производства*, эффективно действовать в чрезвычайных ситуациях	- поддерживает чистоту в учебном кабинете и на своем рабочем месте - адекватно реагирует на внезапное изменение ситуации (звонок, сирена, сигнал тревоги)
		ОК 08. Использовать средства физической культуры для сохранения и укрепления здоровья в процессе профессиональной деятельности и поддержания необходимого уровня физической подготовленности	- посещает учебные занятия, практику; - отсутствие пропусков по болезни - посещение спортивных секций в колледже и вне (по различным видам спорта) - ведет здоровый образ жизни
ОК 09. Использовать информационные	- осуществляет поиск информации в сети Интернет и	ОК 09. Пользоваться профессиональной	- осуществлять эффективный поиск необходимой информации

[4] *Выделенное курсивом не формируется в рамках данной практики*

технологии в профессиональной деятельности	различных электронных носителях - извлекает информацию с электронных носителей - использует средства ИТ для обработки и хранения информации - представляет информацию в различных формах с использованием разнообразного программного обеспечения - создает презентации в различных формах	документацией на государственном и иностранном языках	в российских и зарубежных источниках: нормативно-правовой документации, стандартов, научных публикации, технической документации; - уметь применять лексику и грамматику иностранного языка для перевода текста, содержание которого включает профессиональную лексику; - уметь анализировать, систематизировать и применять в профессиональной деятельности информацию, содержащуюся в документации профессиональной области.
ОК 10. Пользоваться профессиональной документацией на государственном и иностранном языках.	- осуществлять эффективный поиск необходимой информации в российских и зарубежных источниках: нормативно-правовой документации, стандартов, научных публикации, технической документации; - уметь применять лексику и грамматику иностранного языка для перевода текста, содержание которого включает профессиональную лексику; - уметь анализировать, систематизировать и применять в профессиональной деятельности информацию, содержащуюся в документации		

	профессиональной области.		

РАССМОТРЕНО
на заседании Педагогического совета колледжа
(Протокол № 1 от «29» августа 2024 г.)

АВТОНОМНАЯ НЕКОММЕРЧЕСКАЯ ОРГАНИЗАЦИЯ
СРЕДНЕГО ПРОФЕССИОНАЛЬНОГО ОБРАЗОВАНИЯ
«ЦИФРОВОЙ КОЛЛЕДЖ «СИНЕРГИЯ»

РАССМОТРЕНО
на заседании Педагогического совета колледжа
(Протокол № 1 от «29» августа 2024 г.)

УТВЕРЖДАЮ
Директор АНО СПО «Цифровой колледж «Синергия»
_____ С.Н.Семенов
«30» 08 2024 г.

Оценочные материалы
для промежуточной аттестации
по производственной практике

ПП.04. Производственная практика по ПМ.04. Организация личного профессионального развития и обучения на рабочем месте

для профессии *54.01.20 Графический дизайнер*

Разработчик: Сидорова А.Ю., зам.директора по УВР

Якутск, 2024

АВТОНОМНАЯ НЕКОММЕРЧЕСКАЯ ОРГАНИЗАЦИЯ
СРЕДНЕГО ПРОФЕССИОНАЛЬНОГО ОБРАЗОВАНИЯ
«ЦИФРОВОЙ КОЛЛЕДЖ «СИНЕРГИЯ»

РАССМОТРЕНО и ПРИНЯТО
на заседании Педагогического совета колледжа
(Протокол № 4 от «12» апреля 2024 г.)

УТВЕРЖДАЮ
Директор АНО СПО «Цифровой колледж «Синергия»
_____ С.Н.Семенов
«15» 04 2024 г.

Оценочные материалы
для промежуточной аттестации
по производственной практике

ПП.04. Производственная практика
по ПМ.04. Организация личного профессионального развития и обучения на рабочем месте

для профессии *54.01.20 Графический дизайнер*

Разработчик: Сидорова А.Ю., зам.директора по УВР

Якутск, 2024

Пояснительная записка

Оценочные материалы для промежуточной аттестации по ПП.04. Производственная практика по ПМ.04. Организация личного профессионального развития и обучения на рабочем месте предназначены для контроля освоения:

- приобретения практического опыта обучающихся,
- профессиональных компетенций (ПК) и
- общих компетенций (ОК),

обучающихся по профессии 54.01.20 Графический дизайнер**,** входящей в состав укрупненной группы профессий *54.00.00 Изобразительное и прикладные виды искусств*.

1.1. Оценка освоения результатов

Результаты прохождения ПП.04. Производственная практика по ПМ.04. Организация личного профессионального развития и обучения на рабочем месте отражаются в аттестационном листе.

Приобретение практического опыта:

$ПО_1$ - самоорганизации, обеспечении профессионального саморазвития и развития профессии.

профессиональные компетенции (ПК):

ПК 4.1. Анализировать современные тенденции в области графического дизайна для их адаптации и использования в своей профессиональной деятельности.

ПК 4.2. Проводить мастер-классы, семинары и консультации по современным технологиям в области графического дизайна.

ПК 4.3. Разрабатывать предложения по использованию новых технологий в целях повышения качества создания дизайн-продуктов и обслуживания заказчиков

Общие компетенции (ОК):

ОК 01. Выбирать способы решения задач профессиональной деятельности применительно к различным контекстам;

ОК 02. Использовать современные средства поиска, анализа и интерпретации информации и информационные технологии для выполнения задач профессиональной деятельности;

ОК 03. Планировать и реализовывать собственное профессиональное и личностное развитие, предпринимательскую деятельность в

профессиональной сфере, использовать знания по правовой и финансовой грамотности в различных жизненных ситуациях;

ОК 04. Эффективно взаимодействовать и работать в коллективе и команде;

ОК 05. Осуществлять устную и письменную коммуникацию на государственном языке Российской Федерации с учетом особенностей социального и культурного контекста;

ОК 06. Проявлять гражданско-патриотическую позицию, демонстрировать осознанное поведение на основе традиционных российских духовно-нравственных ценностей, в том числе с учетом гармонизации межнациональных и межрелигиозных отношений, применять стандарты антикоррупционного поведения;

ОК 07. Содействовать сохранению окружающей среды, ресурсосбережению, применять знания об изменении климата, принципы бережливого производства, эффективно действовать в чрезвычайных ситуациях.

ОК 08. Использовать средства физической культуры для сохранения и укрепления здоровья в процессе профессиональной деятельности и поддержания необходимого уровня физической подготовленности.

ОК 09. Пользоваться профессиональной документацией на государственном и иностранном языках.

Форма промежуточной аттестации является **дифференцированный зачет.**

1.2. Процедура защиты производственной практики

Защита производственной практики проводится в форме собеседования при наличии:

- заполненного дневника по производственной практике (наличие заполненной характеристики, аттестационного листа, подписей ответственного от предприятия, печати предприятия)
- отчета по производственной практике в соответствии с выданным заданием)

по следующим критериям:

Таблица 1 - Критерии оценивания

№ п/п	Наименование	Форма отчета	Балл
1	Сформированность ПК	Наличие отметки в аттестационном листе *высокий уровень – 3* *выше среднего – 2* *средний уровень – 1*	
2	Сформированность ОК	Наличие характеристики в дневнике производственной практики *высокий уровень – 3* *выше среднего – 2* *средний уровень – 1*	
3	Виды работ	Дневник производственной практики *отлично – 3* *хорошо – 2* *удовлетворительно – 1*	
4	Задание по производственной практике	Отчет по производственной практике *отлично – 3* *хорошо – 2* *удовлетворительно – 1*	
		ИТОГО:	

Оценка по ПП.04 выставляется на основании пунктов таблицы 1.

отлично	хорошо	удовлетворительно
11-12 баллов	8-10 баллов	4-7 баллов

Приложение 1

Аттестационный лист
по производственной практике

Фамилия, имя, отчество _____

Курс обучения _____ группа _____

Профессия *54.01.20* *Графический дизайнер*

Производственная практика 36 час **ПП.04 Производственная практика по ПМ.04 Организация личного профессионального развития и обучения на рабочем месте**

Руководитель практики/преподаватель _____

Результат (профессиональные компетенции)	*Основные показатели*	*Результат*
ПК 4.1. Анализировать современные тенденции в области графического дизайна для их адаптации и использования в своей профессиональной деятельности.	- владеет современными программами по созданию дизайн-продукта - ориентируется в современных тенденциях (течениях) в области графического дизайна - умеет отбирать материал в зависимости от ситуации и целевой аудитории	
ПК 4.2. Проводить мастер-классы, семинары и консультации по современным технологиям в области графического дизайна.	- умеет проводить мастер-классы, семинары и консультации - владеет навыками публичного выступления - умеет определять категории слушателей - умеет отбирать материал для проведения публичных выступлений по современным технологиям в области графического дизайна	
ПК 4.3. Разрабатывать предложения по использованию новых технологий в целях повышения качества создания дизайн-продуктов и обслуживания заказчиков	- владеет современными программами по созданию дизайн-продукта - имеет творческое мышление - умеет разрабатывать предложения по использованию новых технологий при разработке дизайн-продукта - умеет презентовать дизайн-продукт заказчику	
	Итого	

Критерии оценивания

2 балла - компетенция проявляется в полной мере (сформирована полностью);
1 балл - компетенция проявляется иногда или неполностью (частично сформирована);
0 баллов - компетенция не проявляется (не сформирована).

Максимальное количество баллов – 6.

Перевод баллов на отметку:

Балл	6	5	4-3	2 и менее
Отметка	отлично	хорошо	удовлетворительно	неудовлетворительно

Результаты производственной практики

_____

Дата «___» _____20___г

Преподаватель _____ _____
(подпись) (ФИО)

ЛИСТ изменений
Оценочные материалы
для промежуточной аттестации
по производственной практике

ПП.04 Производственная практика по ПМ.04 Организация личного профессионального развития и обучения на рабочем месте

для профессии 54.01.20 Графический дизайнер

Дата изменений – 23.08.2024

Основание: Приказ Министерства просвещения Российской Федерации от 03.07.2024 N 464 "О внесении изменений в федеральные государственные образовательные стандарты среднего профессионального образования" (Зарегистрировано в Минюсте России 09.08.2024 N 79088)

Изменения внесены в формулировку общих компетенций (ОК)

1.1. Оценка освоения результатов

было	стало
ОК 01. Выбирать способы решения задач профессиональной деятельности, применительно к различным контекстам ОК 02. Осуществлять поиск, анализ и интерпретацию информации, необходимой для выполнения задач профессиональной деятельности ОК 03. Планировать и реализовывать собственное профессиональное и личностное развитие. ОК 04. Работать в коллективе и команде, эффективно взаимодействовать с коллегами, руководством, клиентами ОК 05. Осуществлять устную и письменную коммуникацию на государственном языке с учетом особенностей социального и культурного контекста ОК 07. Содействовать сохранению окружающей среды, ресурсосбережению, *эффективно действовать в чрезвычайных ситуациях*. ОК 09. Использовать информационные технологии в профессиональной деятельности ОК 10. Пользоваться профессиональной документацией на государственном и иностранном языках.	ОК 01. Выбирать способы решения задач профессиональной деятельности применительно к различным контекстам; ОК 02. Использовать современные средства поиска, анализа и интерпретации информации и информационные технологии для выполнения задач профессиональной деятельности; ОК 03. Планировать и реализовывать собственное профессиональное и личностное развитие, предпринимательскую деятельность в профессиональной сфере, использовать знания по правовой и финансовой грамотности в различных жизненных ситуациях; ОК 04. Эффективно взаимодействовать и работать в коллективе и команде; ОК 05. Осуществлять устную и письменную коммуникацию на государственном языке Российской Федерации с учетом особенностей социального и культурного контекста; ОК 06. Проявлять гражданско-патриотическую позицию, демонстрировать осознанное поведение на основе традиционных российских духовно-нравственных ценностей, в том числе с учетом гармонизации межнациональных и межрелигиозных отношений, применять стандарты антикоррупционного поведения; ОК 07. Содействовать сохранению окружающей среды, ресурсосбережению, применять знания об изменении климата, принципы бережливого производства, эффективно действовать в чрезвычайных ситуациях. ОК 08. Использовать средства физической культуры для сохранения и укрепления здоровья в процессе профессиональной деятельности и поддержания необходимого уровня физической подготовленности. ОК 09. Пользоваться профессиональной документацией на государственном и иностранном языках.

РАССМОТРЕНО
на заседании Педагогического совета колледжа
(Протокол № 1 от «29» августа 2024 г.)